

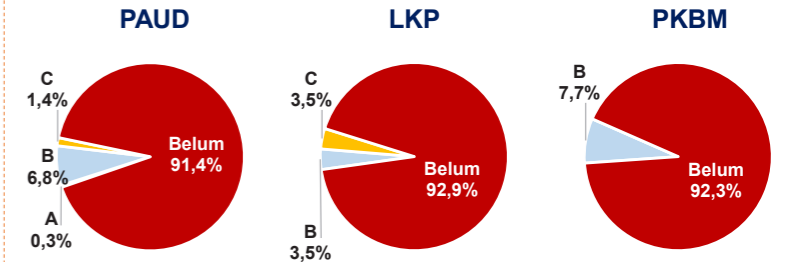
# NERACA PENDIDIKAN DAERAH 2018



## KAB. REMBANG JAWA TENGAH

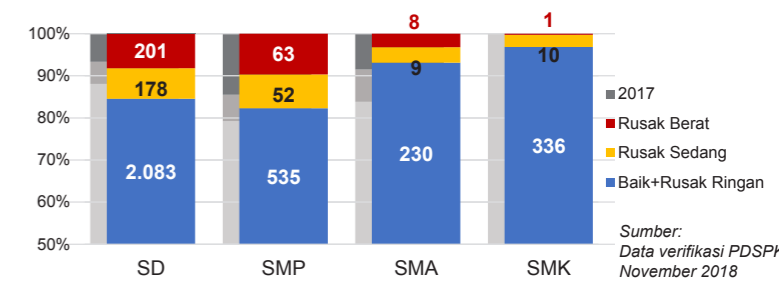
KAB. REMBANG

### AKREDITASI PAUD DAN PNF



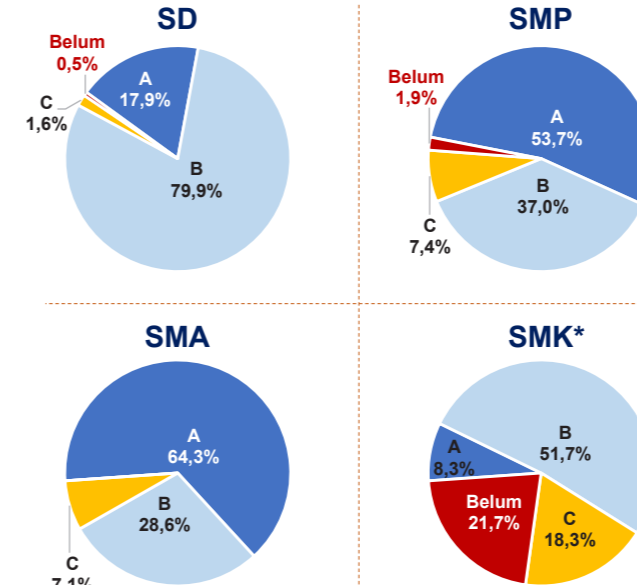
Sumber: BAN PAUD dan PNF, November 2018

### KONDISI RUANG KELAS



Sumber: Data verifikasi PDSPPK, November 2018

### AKREDITASI SEKOLAH

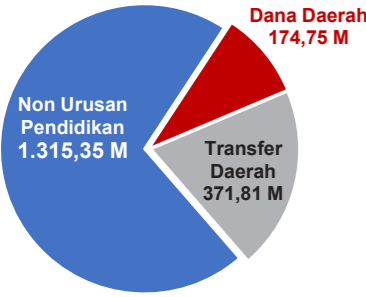


Sumber: BAN S/M, November 2018

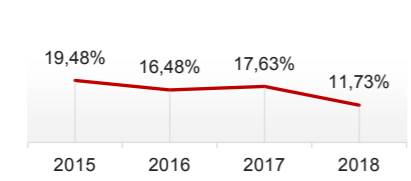
\*Data akreditasi SMK, dihitung berdasarkan Program Keahlian

### PENDANAAN PENDIDIKAN

APBD 2018: Rp1.861,91 M



### Tren Alokasi Anggaran Urusan Pendidikan di Luar Transfer Daerah (APBD Murni)



Sumber: Kemendagri, November 2018

### Rincian Dana Transfer Daerah Bidang Pendidikan

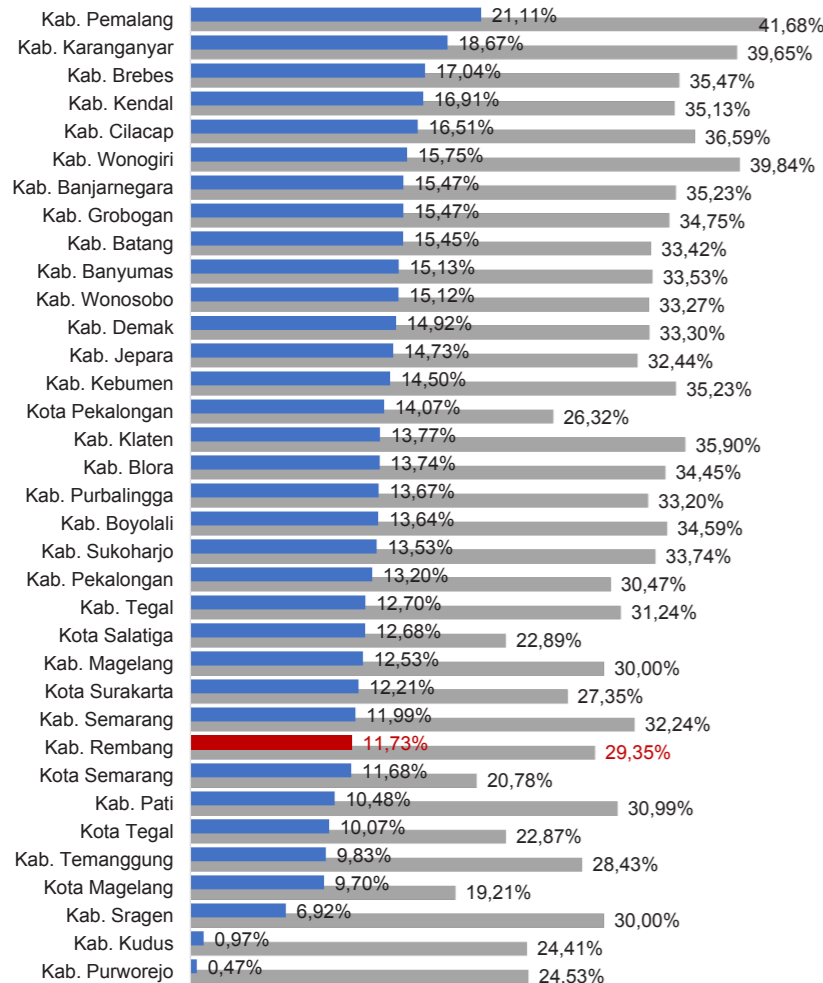
DAK Fisik	17,99 M
TPG	140,82 M
Tamsil	0,85 M
Tunjangan Khusus Guru	0,48 M
DAU (Gaji GTK PNSD)	194,37 M
BOP PAUD	17,30 M

### Alokasi Anggaran Bantuan Pemerintah (APBN)

PAUD-DIKMAS	1,63 M
SD	0,83 M
SMP	3,61 M
GTK	0,77 M
Kebudayaan	0,00 M
Total	6,84 M

Sumber: Kemendikbud, Oktober 2018

### ANGGARAN URUSAN PENDIDIKAN

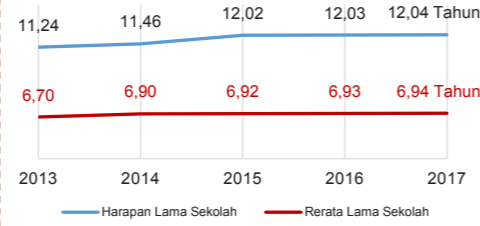


■ Alokasi Anggaran Urusan Pendidikan di Luar Transfer Daerah (APBD Murni)

■ Alokasi Anggaran Urusan Pendidikan dengan Transfer Daerah

Sumber: Kemendagri, November 2018

### IPM 2017



Sumber: Badan Pusat Statistik, September 2018

Kab. **68,95**

Prov. **70,52**

Nas. **70,81**

### DATA PENDIDIKAN DAERAH

SATUAN PENDIDIKAN	Jumlah	PENDIDIK	Jumlah
PAUD	1.146	PAUD	780
SD	375	SD	2.771
SMP	53	SMP	973
SMA	14	SMA	433
SMK	25	SMK	589
SLB	2	SLB	20
<b>PESERTA DIDIK</b>	<b>115.497</b>	<b>RUANG KELAS</b>	<b>5.170</b>
PAUD	28.010	PAUD	1.447
SD	50.304	SD	2.462
SMP	18.055	SMP	650
SMA	8.127	SMA	247
SMK	10.733	SMK	347
SLB	268	SLB	17
<b>TENDIK</b>	<b>947</b>	<b>ROMBEL</b>	<b>3.631</b>
SD	366	SD	2.374
SMP	304	SMP	622
SMA	132	SMA	260
SMK	145	SMK	375

Sumber: Data verifikasi PDSPPK, November 2018

### DATA RASIO PENDIDIKAN

GURU:SISWA				GURU PNS:SISWA			
SD	SMP	SMA	SMK	SD	SMP	SMA	SMK
1 : 18	1 : 19	1 : 19	1 : 18	1 : 32	1 : 25	1 : 26	1 : 65
ROMBEL:SISWA				RUANG KELAS:ROMBEL			
SD	SMP	SMA	SMK	SD	SMP	SMA	SMK
1 : 21	1 : 29	1 : 31	1 : 29	1 : 1	1 : 1	1 : 1,1	1 : 1,1

Sumber: Data verifikasi PDSPPK, November 2018

### PROGRAM INDONESIA PINTAR

	SD	SMP	SMA	SMK
Anggaran (dalam jutaan rupiah)	9.557	5.356	2.228	4.102
Penerima (siswa)	23.506	8.781	2.648	4.949

Sumber: Ditjen. Dikdasmen, November, 2018

### KEBUDAYAAN

JENIS	JUMLAH
Cagar Budaya	1
Desa Adat	0
Museum	1
Rumah Budaya Nusantara	0
Sanggar dan Komunitas	0

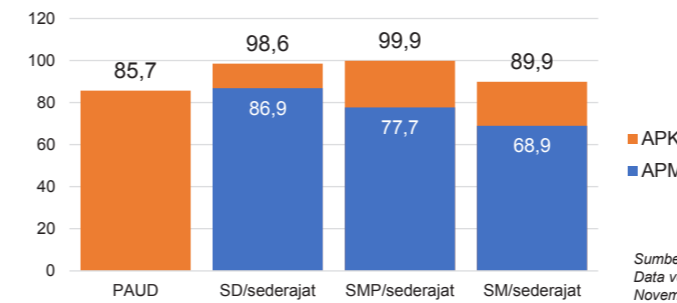
Sumber: Ditjen. Kebudayaan, November 2018

### BAHASA DAERAH

1

Sumber: Badan Bahasa, September 2018

### APK DAN APM 2017/2018 (persentase)



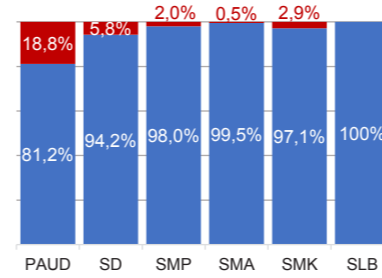
Sumber: Data verifikasi PDSPPK, November 2018

### SISWA PUTUS SEKOLAH DAN MENGULANG

	SD	SMP	SMA	SMK
PUTUS SEKOLAH	36	71	44	103
MENGULANG	333	22	4	12

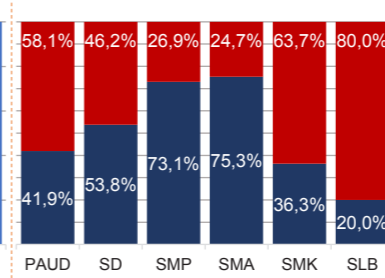
Sumber: Data verifikasi PDSPPK, November 2018

### KUALIFIKASI GURU

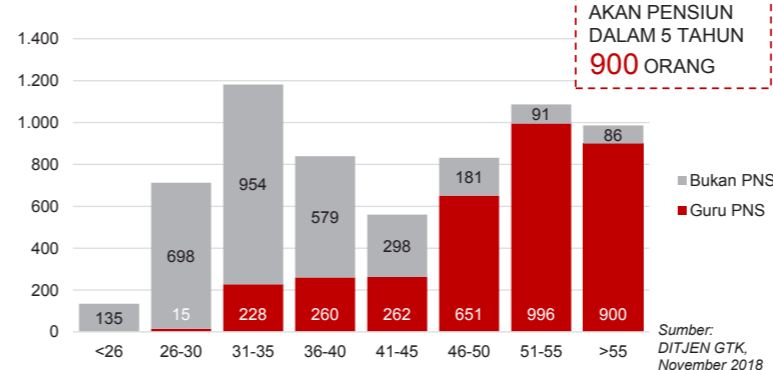


Sumber: Ditjen. GTK., November 2018

### GURU TERSERTIFIKASI



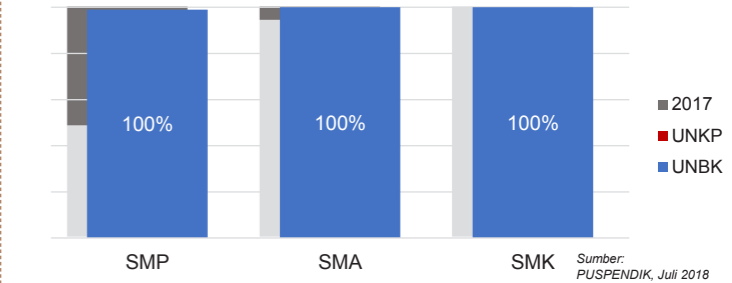
### GURU MENURUT USIA



GURU PNS YANG AKAN PENSIHAN DALAM 5 TAHUN 900 ORANG

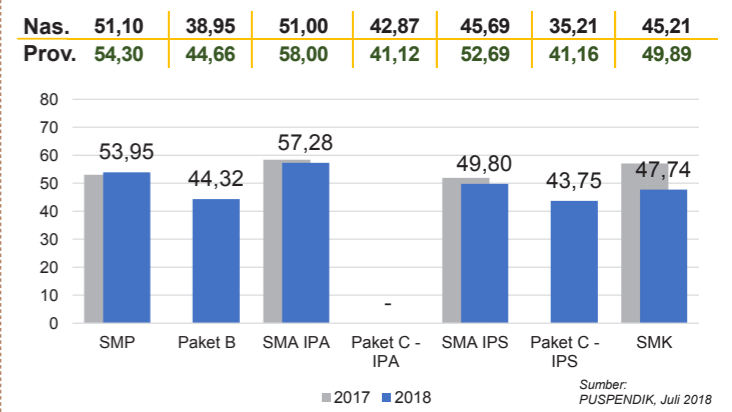
Sumber: Ditjen. GTK, November 2018

### PELAKSANAAN UNBK



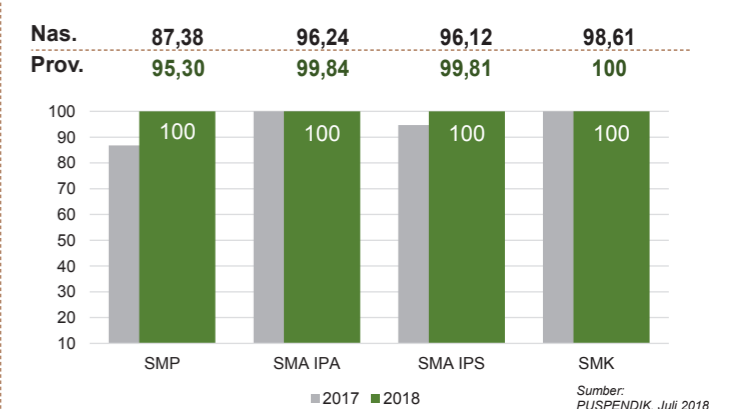
Sumber: PUSPENDIK, Juli 2018

### HASIL UJIAN NASIONAL



Sumber: PUSPENDIK, Juli 2018

### INDEKS INTEGRITAS UJIAN NASIONAL



Sumber: PUSPENDIK, Juli 2018

Diterbitkan oleh Kementerian Pendidikan dan Kebudayaan  
Jalan Jenderal Sudirman, Senayan, Jakarta 10270, Telepon 021-5711144  
Desember 2018