

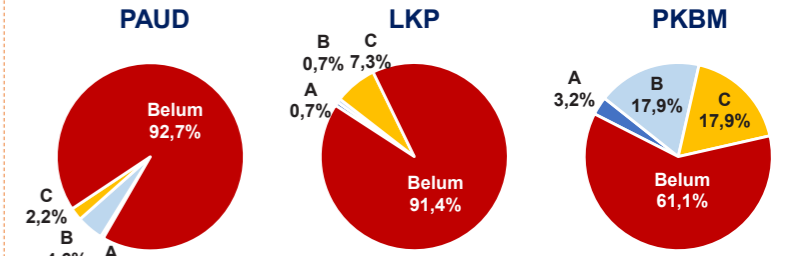
NERACA PENDIDIKAN DAERAH 2018



KAB. BANDUNG JAWA BARAT

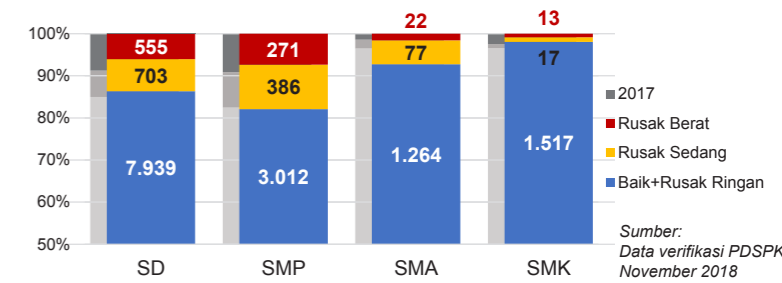
KAB. BANDUNG

AKREDITASI PAUD DAN PNF



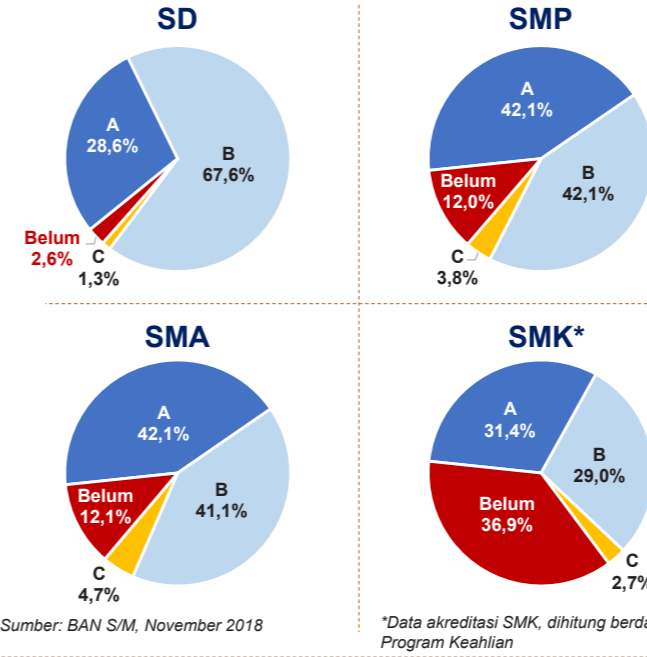
Sumber: BAN PAUD dan PNF, November 2018

KONDISI RUANG KELAS



Sumber: Data verifikasi PDSPK, November 2018

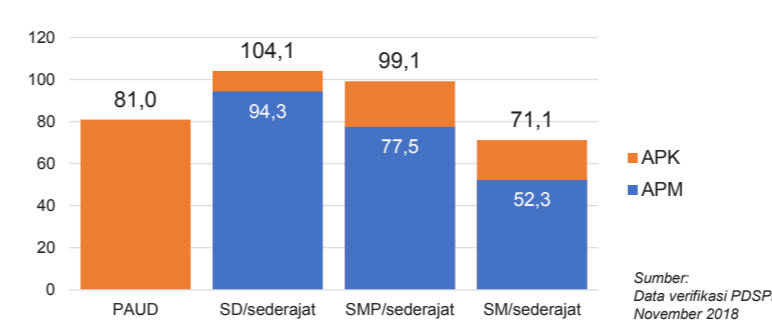
AKREDITASI SEKOLAH



Sumber: BAN S/M, November 2018

*Data akreditasi SMK, dihitung berdasarkan Program Keahlian

APK DAN APM 2017/2018 (persentase)



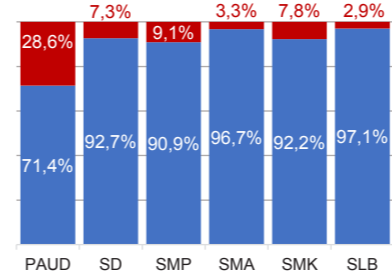
Sumber: Data verifikasi PDSPK, November 2018

SISWA PUTUS SEKOLAH DAN MENGULANG

	SD	SMP	SMA	SMK
PUTUS SEKOLAH	442	706	327	612
MENGULANG	1.137	184	57	87

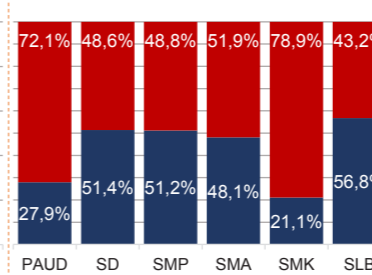
Sumber: Data verifikasi PDSPK, November 2018

KUALIFIKASI GURU

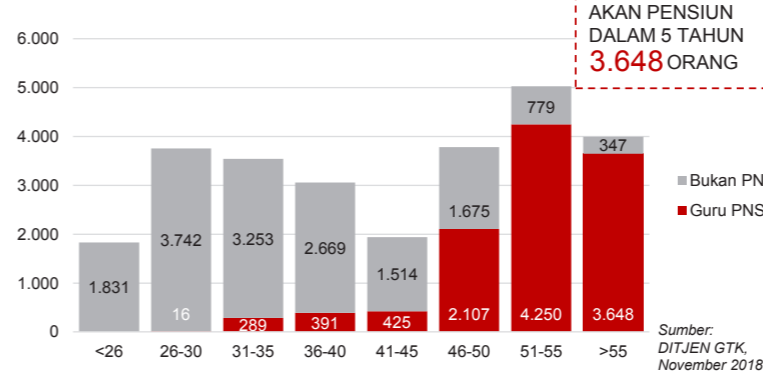


Sumber: Ditjen GTK, November 2018

GURU TERSERTIFIKASI



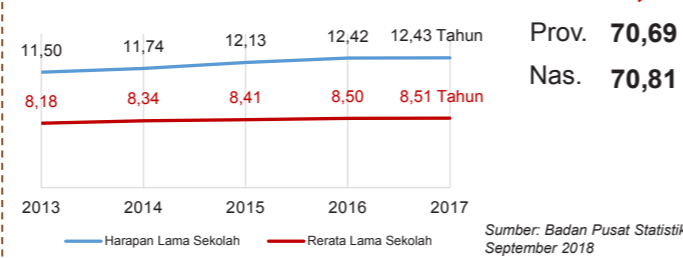
GURU MENURUT USIA



GURU PNS YANG AKAN PENSUN DALAM 5 TAHUN 3.648 ORANG

Sumber: Ditjen GTK, November 2018

IPM 2017



Sumber: Badan Pusat Statistik, September 2018

DATA PENDIDIKAN DAERAH

SATUAN PENDIDIKAN	Jumlah	PENDIDIK	Jumlah
PAUD	4.878	PAUD	24.647
SD	2.851	SD	1.328
SMP	1.419	SMP	12.542
SMA	319	SMA	5.463
SMK	108	SMK	2.271
SLB	139	SLB	2.532
SLB	42	SLB	511
PESERTA DIDIK	675.437	RUANG KELAS	18.856
PAUD	56.812	PAUD	2.789
SD	368.072	SD	9.197
SMP	136.565	SMP	3.669
SMA	53.124	SMA	1.363
SMK	58.303	SMK	1.547
SLB	2.561	SLB	291
TENDIK	4.326	ROMBEL	19.225
SD	1.927	SD	11.750
SMP	1.240	SMP	3.946
SMA	587	SMA	1.597
SMK	572	SMK	1.932

Sumber: Data verifikasi PDSPK, November 2018

DATA RASIO PENDIDIKAN

GURU:SISWA				GURU PNS:SISWA			
SD	SMP	SMA	SMK	SD	SMP	SMA	SMK
1 : 29	1 : 25	1 : 23	1 : 23	1 : 58	1 : 68	1 : 71	1 : 227

ROMBEL:SISWA				RUANG KELAS:ROMBEL			
SD	SMP	SMA	SMK	SD	SMP	SMA	SMK
1 : 31	1 : 35	1 : 33	1 : 30	1 : 1,3	1 : 1,1	1 : 1,2	1 : 1,2

Sumber: Data verifikasi PDSPK, November 2018

PROGRAM INDONESIA PINTAR

	SD	SMP	SMA	SMK
Anggaran (dalam jutaan rupiah)	32.254	24.853	9.440	12.700
Penerima (siswa)	79.002	40.513	11.146	15.391

Sumber: Ditjen. Dikdasmen, November, 2018

KEBUDAYAAN

JENIS	JUMLAH
Cagar Budaya	0
Desa Adat	0
Museum	1
Rumah Budaya Nusantara	3
Sanggar dan Komunitas	0

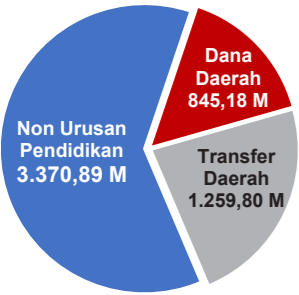
Sumber: Ditjen. Kebudayaan, November 2018

BAHASA DAERAH

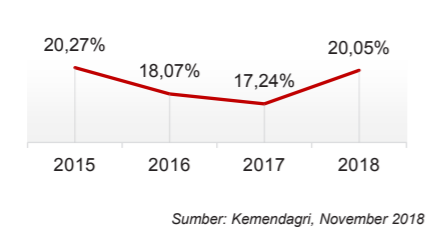
1
Sumber: Badan Bahasa, September 2018

PENDANAAN PENDIDIKAN

APBD 2018: Rp5.475,87 M



Tren Alokasi Anggaran Urusan Pendidikan di Luar Transfer Daerah (APBD Murni)



Sumber: Kemendagri, November 2018

Rincian Dana Transfer Daerah Bidang Pendidikan

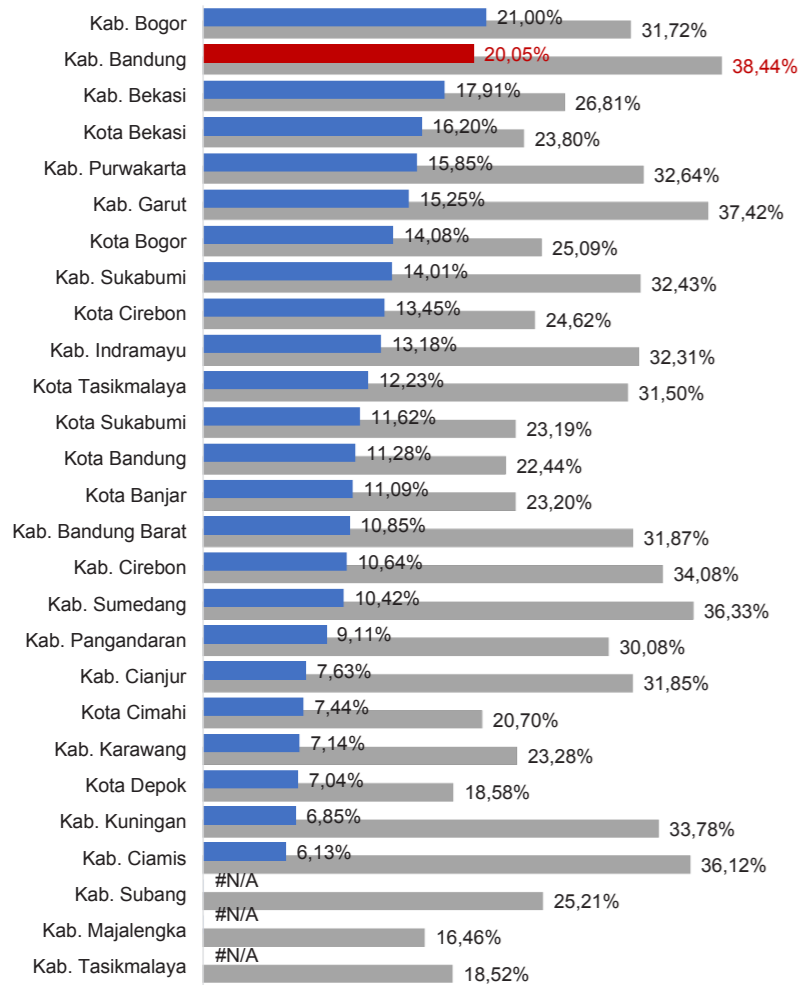
DAK Fisik	66,09 M
TPG	515,13 M
Tamsil	1,28 M
Tunjangan Khusus Guru	3,60 M
DAU (Gaji GTK PNSD)	641,77 M
BOP PAUD	31,92 M

Alokasi Anggaran Bantuan Pemerintah (APBN)

PAUD-DIKMAS	5,23 M
SD	3,84 M
SMP	8,73 M
GTK	1,50 M
Kebudayaan	1,00 M
Total	20,30 M

Sumber: Kemendikbud, Oktober 2018

ANGGARAN URUSAN PENDIDIKAN

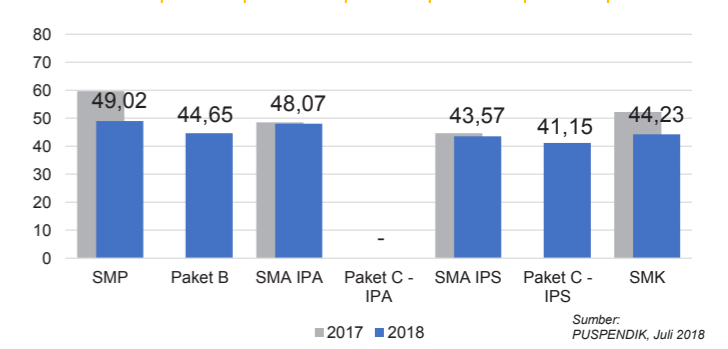


■ Alokasi Anggaran Urusan Pendidikan di Luar Transfer Daerah (APBD Murni)
■ Alokasi Anggaran Urusan Pendidikan dengan Transfer Daerah

Sumber: Kemendagri, November 2018

PELAKSANAAN UNBK

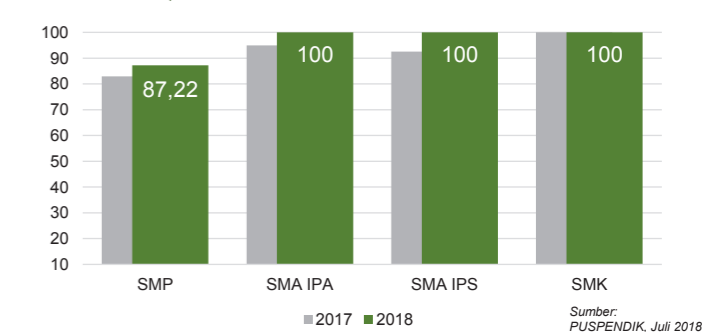
Nas.	51,10	38,95	51,00	42,87	45,69	35,21	45,21
Prov.	52,92	41,46	51,08	48,15	46,21	37,54	43,83



Sumber: PUSPENDIK, Juli 2018

HASIL UJIAN NASIONAL

Nas.	87,38	96,24	96,12	98,61
Prov.	89,74	100	100	100



Sumber: PUSPENDIK, Juli 2018

Diterbitkan oleh Kementerian Pendidikan dan Kebudayaan
Jalan Jenderal Sudirman, Senayan, Jakarta 10270, Telepon 021-5711144
Desember 2018