



Las trayectorias precarias de los jóvenes en el mercado de trabajo

Joan Miquel Verd

Centre d'Estudis Sociològics sobre la Vida Quotidiana i el Treball
Institut d'Estudis del Treball. Universitat Autònoma de Barcelona

VIII Jornadas IET - Barcelona, 15 Noviembre 2019
Consell de Treball, Econòmic i Social de Catalunya - CTESC

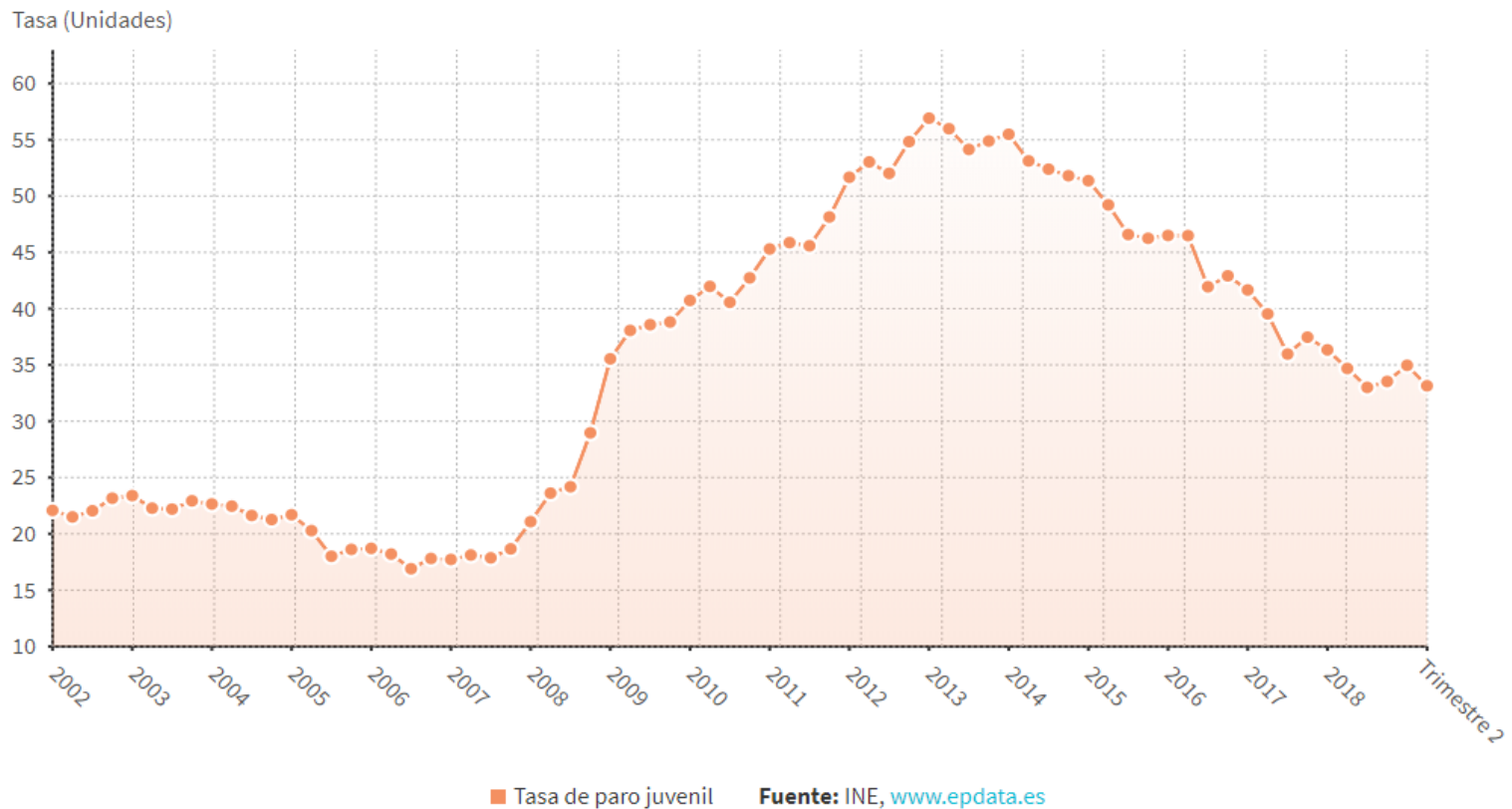
Población juvenil, precariedad y crisis: una combinación plagada de medias verdades

- La población joven es la que tiene mayoritariamente trayectorias precarias
- La crisis ha afectado sobre todo a los/as trabajadores/as con contratos temporales, que son los jóvenes (los outsiders)
- La crisis ha polarizado el mercado de trabajo: los jóvenes con origen de clase media y contratos temporales han pasado a engrosar el desempleo
- Por lo tanto... los/as jóvenes son los grandes perdedores de la crisis.

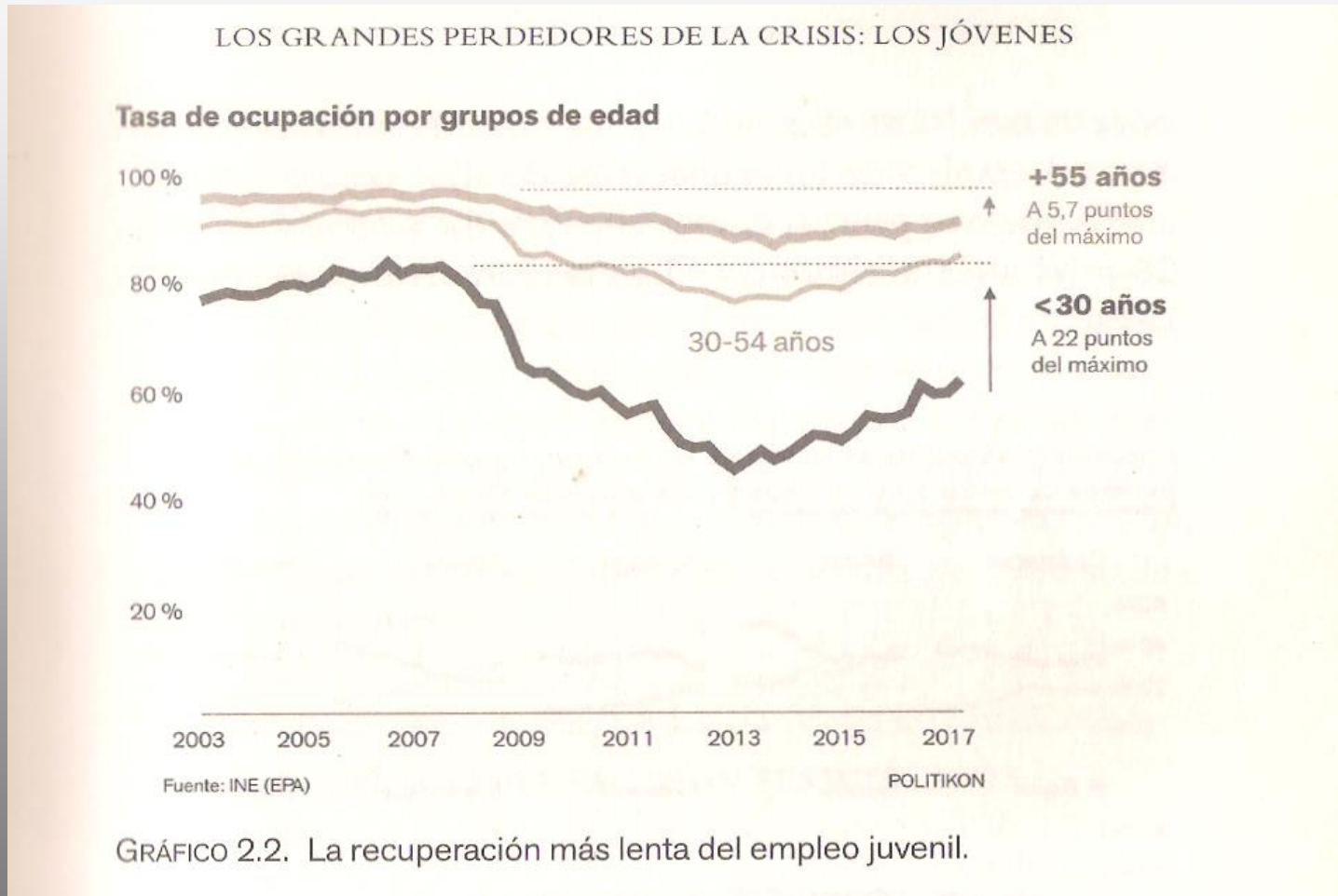
Los efectos de la crisis económica en la población joven (1)

Evolución de la tasa de paro juvenil

Desempleo de menores de 25 años



Los efectos de la crisis económica en la población joven (2)



Los fotos fijas sirven de muy poco cuando hablamos de empleo juvenil

- El empleo de los jóvenes debe entenderse como un proceso no como un estado (Lefresne, 2003)
- Mirada forzosamente longitudinal al empleo de la población joven = análisis de trayectorias
- En España: Escasez de datos longitudinales
- Datos utilizados en la ponencia:
 - Panel de Desigualdades de la Fundació Jaume Bofill
 - Encuesta a la Juventud de Catalunya - EJC12
 - Encuesta proyecto REDEMAS

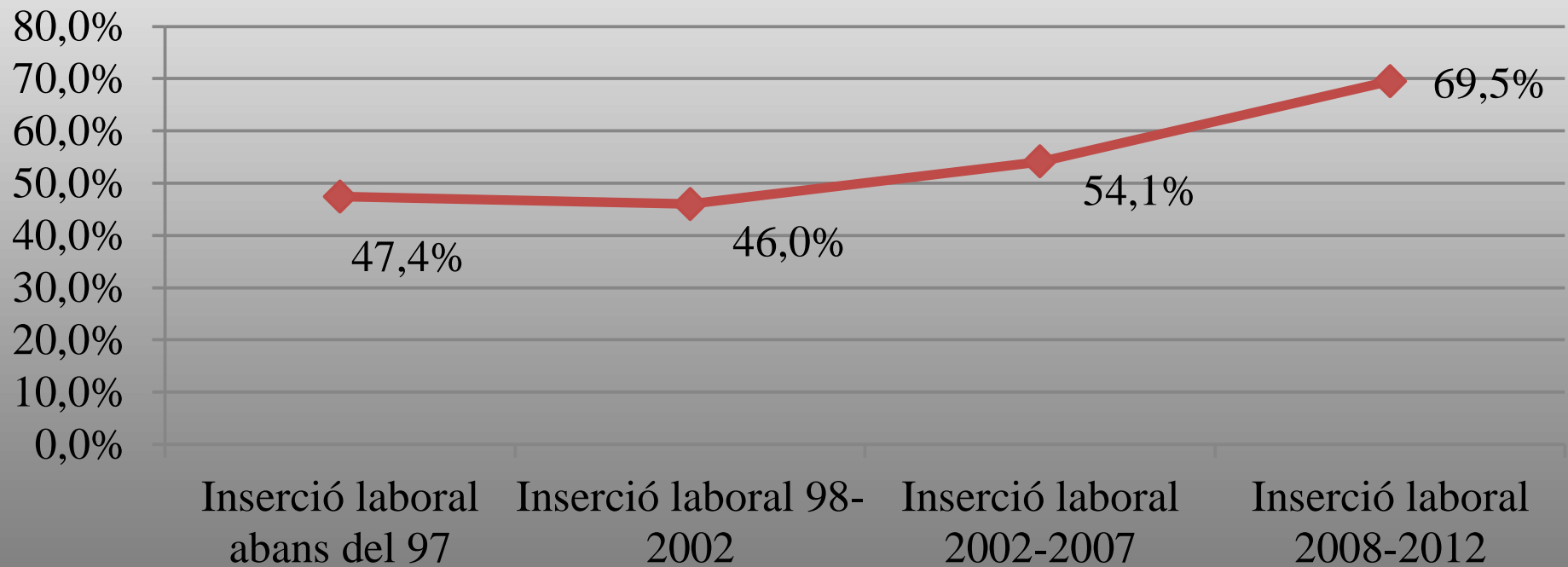
La población joven es la que tiene trayectorias precarias (1)

Chi ² =228.021 p < 0,01		20-40	41-65	Total
Precariedad	n	85	95	180
	%	16,7%	15,1%	15,8%
	Residuos estand.	,2	-,2	
Lineal	n	276	237	513
	%	54,1%	37,7%	45,0%
	Residuos estand.	3,2	-2,8	
Actividad discontinua	n	27	260	287
	%	5.3%	41.3%	25,2%
	Residuos estand.	-8,9	8,0	
Temporalidad	n	122	37	159
	%	23,9%	5,9%	14,0%
	Residuos estand.	6,1	-5,5	
Total	n	510	629	1139
	%	100%	100%	100%

Fuente: Verd y López-Andreu (2016) "Crisis del empleo y polarización de las trayectorias laborales. El caso de los adultos jóvenes en Cataluña". *Papers. Revista de Sociología*, 101 (1): 5-30.

La población joven es la que tiene trayectorias precarias (2)

Proporción de inestabilidad (contratación temporal) en la trayectoria laboral. Ocupados entre 16 y 34 años.



Fuente: *Castelló et al (2014) "Treball. Condicions en el mercat de treball i trajectòries laborals de la joventut catalana"*. En Pau Serracant, (coord.): *Enquesta de la Joventut de Catalunya 2012. Volum 1. Transicions juvenils i condicions materials d'existència*. Barcelona: Direcció General de Juventud

La población joven es la que tiene trayectorias precarias (3)

- Precariedad y temporalidad no son lo mismo, ni longitudinalmente, ni sociológicamente
- Longitudinalmente: La temporalidad disminuye con la edad, la precariedad no. Cambios en la regulación del empleo. Procesos de inserción cada vez más prolongados
- Sociológicamente: Las personas con trayectorias precarias tienen menos formación y un origen social de clase trabajadora. Segmentación laboral

La crisis ha afectado sobre todo a los/as temporales

	Temporary employment trajectory	Precarious trajectory
Most characteristic events experienced during the recession (above-average)	Temporary employment	Short odd jobs Unemployment Inactivity
Experience of unemployment during the recession	Short-term unemployment (less than a year)	Long-term unemployment (one year or more)
Socio-demographic characteristics of individuals in the cluster	20–29 years old Parents: Skilled and semi-skilled workers	20–29 years old Education: Compulsory or less Born abroad Parents: Low-skilled workers

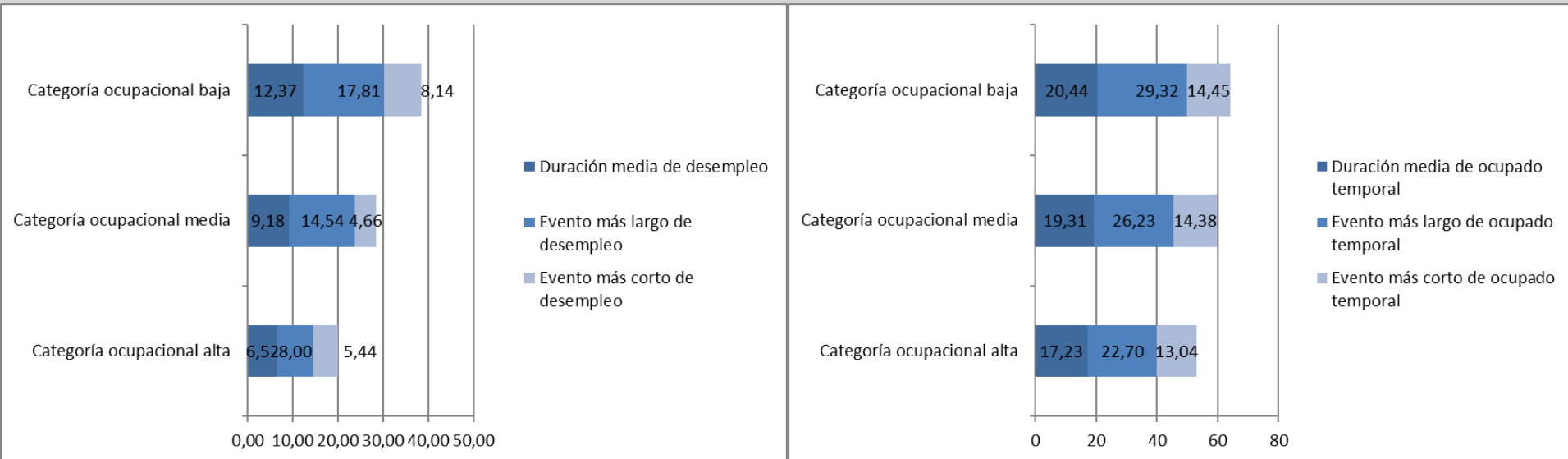
Source: Elaborated by authors

Fuente: Verd, Bolívar y Barranco (2019): "Youth unemployment and employment trajectories in Spain during the Great Recession: what are the determinants?". *Journal of Labour Market Research*, 53:4

La crisis ha polarizado el mercado de trabajo: los jóvenes de clase media han pasado a engrosar el desempleo

Desempleo

Temporalidad



Los/as jóvenes son los perdedores de la crisis, pero unos/as lo son más que otros

- Tenemos un gran problema... y no es la temporalidad
- Un 13% de la población activa española por debajo de 25 años tiene desempleo de larga duración
- Un 40% de los jóvenes NEET españoles son desempleados de larga duración
- Acumulación de desventajas

Jóvenes con desempleo de larga duración doblemente penalizados/as

- Teoría de la exclusión social (Gallie y Paugam, 2004): espiral que combina pobreza y aislamiento social
- En los jóvenes este aislamiento social debe entenderse en términos relativos, no absolutos
 - El aislamiento se da en relación con los contactos útiles para acceder al empleo
 - ¿“Contagio” del desempleo? No, es el entorno más inmediato (que incluye también los contactos)
 - Vulnerabilidad relacional

Conclusiones

- Necesidad de adaptar nuestra mirada al tipo de fenómeno que estamos estudiando
- Necesidad de tener los datos adecuados para identificar el problema
- Necesidad de intervenir antes de que el problema se convierta en una emergencia

iGracias!

JoanMiquel.Verd@uab.cat