

Doi: <http://dx.doi.org/10.17584/rcch.2018v12i1.7416>

# Elaboración de un alimento para ganado bovino a base de zanahoria (*Daucus carota* L.) mediante fermentación en estado sólido como una alternativa ecoeficiente

Food preparation for carrot-based cattle (*Daucus carota* L.) using solid state fermentation for an eco-efficient alternative



DANIA FONSECA-LÓPEZ<sup>1</sup>  
GABRIEL SAAVEDRA-MONTAÑÉZ<sup>2</sup>  
CARLOS-EDUARDO RODRÍGUEZ-MOLANO<sup>3, 4</sup>

**Muestra de zanahorias.**

Foto: C.E. Rodríguez-Montaña

## RESUMEN

La alimentación del ganado bovino debe basarse en estrategias sostenibles debido a la presión que se ejerce sobre los recursos naturales para la obtención de alimentos concentrados, una de dichas estrategias es la fermentación en estado sólido (FES), la cual, permite diseñar alimentos con menor impacto ambiental, debido a la acción de microorganismos eficientes que enriquecen sustratos con proteína de alto valor biológico. El objetivo de la investigación fue elaborar un alimento mediante FES a base de zanahoria (*Daucus carota* L.) en mezcla con otros ingredientes como alternativa para la alimentación de ganado, para ello, se obtuvieron tres productos fermentados en estado sólido con la inclusión de zanahoria (FES 1 [control], FES 2 [sin repila de trigo] y FES 3 [sin cascarilla de café]). Se evaluó la variación del pH durante el proceso de fermentación, se hizo análisis composicional y análisis microbiológico de los alimentos. Se obtuvo un aumento de cuatro veces el valor proteico (PB) inicial a las 48 horas pasando de 4,34% a 19% (FES 1), 17,4% (FES 2) y 14,4% (FES 3) ( $P \leq 0,05$ ), se observó el mayor crecimiento de mesófilos totales a las 24 horas con  $69 \times 10^{-3}$  UFC/g (FES 1),  $120 \times 10^{-3}$  UFC/g (FES 2) y  $45 \times 10^{-3}$  UFC/g (FES 3) ( $P \leq 0,05$ ); el pH descendió a las 96 horas de fermentación desde 5,9 (FES 1), 6,0 (FES 2) y 6,05 (FES 3) a 4,89 (FES 1), 4,91 (FES 2) y 5 (FES 3) ( $P \leq 0,05$ ), respectivamente. Se concluye que con el uso de la biotecnología FES es posible utilizar la zanahoria en mezcla con otras materias primas para la obtención de un alimento ecoeficiente para ganado.

<sup>1</sup> Facultad de Ciencias Agropecuarias, Grupo de investigación GIBNA, Universidad Pedagógica y Tecnológica de Colombia, Tunja (Colombia). ORCID Fonseca-López, D.: 0000-0003-3877-3730

<sup>2</sup> Facultad de Ciencias Agropecuarias, Grupo de investigación GIBNA, Universidad Pedagógica y Tecnológica de Colombia, Tunja (Colombia). Saavedra-Montañéz, G.: 0000-0003-0463-7722

<sup>3</sup> Facultad de Ciencias Agropecuarias, Grupo de investigación GIBNA, Universidad Pedagógica y Tecnológica de Colombia, Tunja (Colombia). ORCID Rodríguez-Molano, C.E.: 0000-0002-0862-3478

<sup>4</sup> Autor para correspondencia. [carlos.rodriguez@uptc.edu.co](mailto:carlos.rodriguez@uptc.edu.co)



**Palabras clave adicionales:** fermentación, biotecnología, microorganismos eficientes, rumiante, formulación de piensos.

## ABSTRACT

Livestock feeding must use sustainable strategies because of the pressure exerted on natural resources seen with concentrated feed; solid state fermentation (FES) allows for the design of foods with less environmental impact because of the action of efficient microorganisms that enrich the residues of crops and flours with a low nutritional value. The objective of this research was to create a carrot-based FES (*Daucus carota* L.) food in combination with other ingredients as an alternative for cattle feed; for this, three solid-state fermented products (72 hours) were obtained with the inclusion of carrot (FES 1 [control], FES 2 [without repel of wheat] and FES 3 [without coffee husk]). The pH variation was evaluated during the fermentation process, and a compositional analysis and microbiological analysis of the diets were performed. A 4-fold increase in the initial protein value (BP) at 48 hours was obtained, from 4.34 to 19% (FES 1), 17.4% (FES 2) and 14.4% (FES 3) ( $P \leq 0.05$ ). The highest growth of total mesophiles at 24 hours was observed with  $69 \times 10^3$  UFC/g (FES 1),  $120 \times 10^3$  UFC/g (FES 2) and  $45 \times 10^3$  UFC/g (FES 3) ( $P \leq 0,05$ ); the pH dropped at 96 hours of fermentation of 5.9 (FES 1) (FES 1), 6 (FES 2) and 6.05 (FES 3) at 4.89 (FES 1), 4.91 (FES 2) and 5 (FES 1) FES 3) ( $P \leq 0.05$ ), respectively. It was concluded that, with the FES biotechnology, it is possible to use carrot mixed with other raw materials to obtain eco-efficient cattle feed.

**Additional key words:** fermentation, biotechnology, efficient microorganisms, ruminant, feed formulation.

Fecha de recepción: 24-10-2017 Aprobado para publicación: 30-01-2018

## INTRODUCCIÓN

El departamento de Boyacá se encuentra dentro de los principales productores de zanahoria (*Daucus carota* L.) con un área cultivada de 1.765 ha, rendimientos de 38,13 t ha<sup>-1</sup> (Agronet, 2015) y pérdidas del 1% asociadas al tamaño reducido, deformaciones y alteraciones en la superficie de la hortaliza. Esto último, no solo genera pérdidas sino un subproducto de bajo valor nutricional que puede ser utilizado como alimento alternativo para bovinos mediante la fermentación en estado sólido (FES) siendo esta una tecnología que posibilita el enriquecimiento de sustratos a partir de inoculantes, los cuales, son microorganismos que utilizan ha dicho sustrato como fuente de nutrientes y anclaje (Biz *et al.*, 2016) y a cambio, aportan proteína de alto valor biológico y energía. A raíz de ello, el objetivo de este trabajo fue elaborar un alimento FES a base de zanahoria como alternativa ecoeficiente para la alimentación de ganado en mezcla con otras materias primas de fácil adquisición en la zona como la tuza de mazorca *Zea maíz* L. (Poaceae), el nabo *Tropaeolum tuberosum*

Ruiz & Pav. (Tropaeolaceae) y la morera *Morus alba* L. (Moraceae).

## MATERIALES Y MÉTODOS

### Localización

Este trabajo se desarrolló en el laboratorio de nutrición animal y en el Laboratorio de Fisiología Vegetal de la Universidad Pedagógica y Tecnológica de Colombia (UPTC), seccional Tunja.

### Tratamientos

Se compararon tres alimentos, un control (FES 1) que correspondió a un alimento base (35% de zanahoria) a partir del cual se diseñaron dos adicionales, en estos se sustituyó los materiales secantes cascarilla de café y repila de trigo por una mezcla de nabo, morera y

tusa de mazorca, de tal manera, que las dietas fueron isoproteicas e isoenergéticas según tablas del *National Research Council* (NCR) formando un FES 2 sin repila de trigo y FES 3 sin cascarilla de café (Tab. 1).

**Tabla 1. Composición porcentual de tres alimentos evaluados.**

Materia prima	FES 1	FES 2	FES 3
Nabo	0	17,5	5,2
Tusa	0	2,4	3,8
Morera	0	5	6
Cascarilla de café	15	10,1	0
Repila de trigo	20	0	20
Torta de palmiste (alta grasa)	20	20	20
Zanahoria	35	35	35
Sulfato de magnesio	0,5	0,5	0,5
Premezcla vitamínica	0,5	0,5	0,5
Inoculante Liofast®	2	2	2
Melaza	5	5	5
Urea	1,5	1,5	1,5
Carbonato de calcio	0,5	0,5	0,5
Total	100	100	100

Los ingredientes utilizados se caracterizaron por tener un bajo contenido de proteína (Tab. 2) a excepción de la morera y el ryegrass (*Lolium multiflorum* Lam. (Poaceae)) cuyos contenidos de proteína bruta (PB) y fibra detergente neutra (FDN) los ubican como alimentos de alta calidad al contener más de 15% de PB y menos de 50% de FDN (Di Marco, 2011).

Por otro lado, la zanahoria utilizada se caracterizó por tener una firmeza de  $115,9 \pm 0,10$  N (Newton), pH  $6,79 \pm 0,01$  (18 °C) y un contenido promedio de sólidos solubles totales (SST) de  $16,63 \pm 0,07$  °Brix, mientras que el nabo obtuvo una firmeza de  $35,18 \pm 0,01$  N, pH  $7,11 \pm 0,01$  (18°C) y un contenido de SST de  $6,25 \pm 0,07$  °Brix.

## Preparación del alimento mediante FES

Los ingredientes sólidos: nabo y zanahoria se picaron en tamaño de 4 mm aproximadamente, mientras que la tusa y el material vegetal de morera se secaron y se pasaron por una máquina pica pasto marca Indutornometal JR® (Funza, Colombia) hasta la presentación de harina. Todos los ingredientes se mezclaron homogéneamente y se inocularon con un preparado microbiano a partir de la metodología propuesta por Borrás-Sandoval *et al.* (2015) utilizando cultivo comercial Liofast Y452B, SACCO® (Cadorago, Italia). Luego, las mezclas se empacaron en bolsas plásticas herméticas con capacidad de 25 kg según el tratamiento y se fermentaron en incubadora a 20°C por 72 h.

## Variables evaluadas

**Análisis composicional.** Se determinó el contenido de materia seca (MS) con una estufa de secado marca Memmert® (Karl Kolb, Schwabach, Alemania) y humedad (H) por diferencia; cenizas (Cen) por método de incineración a 550°C con mufla Thermolyne® (Dubuque, IA); proteína bruta (PB) por el método de Kjeldahl; extracto etéreo (EE) por soxhlet; fibra cruda (FC), fibra en detergente ácido (FDA) y fibra en

**Tabla 2. Análisis composicional de los constituyentes del sustrato fermentado en estado sólido y el pasto ryegrass.**

Materia prima	H	MS	FDN	FDA	EE	Cen	PB	FC	
Ingredientes FES	Tusa	46,6	53,3	70,1	5,3	1	3,6	0,3	14,4
	Nabo	27,2	72,1	54,9	15,9	1,6	7,3	2,1	5
	Torta de palmiste (alta grasa)	8,6	91,3	78,2	13,8	8,4	2,8	8	0,8
	Zanahoria	21,7	78,3	55,9	19,5	5,1	7,1	1,4	8,2
	Repila de trigo	3,5	96,4	75,4	13,7	1,4	6,1	8,4	17,2
	Cascarilla café	7,2	92,7	79,4	13,5	1,3	0,5	5,6	17,8
	Morera	65,4	34,6	40,3	7,7	0,8	8,6	14,6	18,9
Ryegrass	77,8	22,2	38,9	6,5	1,6	11,4	23,1	17,2	

H: humedad; MS: materia seca; FDN: fibra detergente neutro; FDA: fibra detergente ácido; EE: extracto etéreo; Cen: cenizas; PB: proteína bruta; FC: fibra cruda.

detergente neutra (FDN) por el método Van Soest *et al.* (1991).

**pH durante el proceso de fermentación.** Se evaluó el pH de las dietas fermentadas con un potenciómetro OAKTON® (OAKTON Instruments, Vernon Hills, IL, USA) desde el inicio hasta las 96 h, a partir de un filtrado obtenido de una muestra de 5 g de alimento mezclado en 45 mL de agua destilada según el método de Elías *et al.* (1990).

**Análisis microbiológico.** Se utilizó el método recuento en placa NTC 4092 utilizando dilución  $10^{-3}$ , el cultivo se realizó con los procedimientos *Compact Dry*: *E. coli*iformes®, aerobios mesófilos®, mohos y levaduras®, incubados a 37 °C por 48 h hasta las 72 h de fermentación de las dietas.

### Análisis estadístico

Para el análisis estadístico se aplicó la prueba de homogeneidad de Levene, la prueba de normalidad por Shapiro willk, análisis de varianza (Anova) y comparación de promedios por Tukey ( $P \leq 0,05$ ).

## RESULTADOS Y DISCUSIÓN

### Análisis composicional

Se encontraron diferencias en las variables MS%, H%, EE%, FDA%, FC%, PB%, Cen% entre las dietas: FES 1 (control), FES 2 (sin repila de trigo) y FES 3 (sin cascarilla de café) (Tab. 3).

### Humedad (H)

La H es uno de los principales factores que influyen en la preparación del FES, puesto que el agua funciona como vehículo de los nutrientes e interviene en el crecimiento de la microbiota fermentadora tras involucrarse en sus procesos metabólicos. El nivel de H aumentó durante las horas de fermentación, siendo mayor en el FES 1 (Control) pasando de 44,3% a las 24 h a 51,1% a las 72 h, sin embargo, solo se presentaron diferencias estadísticas significativas a las 72 horas de fermentación en los tres alimentos ( $P \leq 0,05$ ). Este comportamiento está documentado por varios autores (Moyano, 2014; Borrás-Sandoval *et al.*, 2015), y se asocia a la producción de agua en los procesos metabólicos y a la formación de enlaces peptídicos en los que se pierde una molécula de agua por enlace formado, lo que explica el aumento del nivel de PB en los alimentos FES post-fermentación.

### Proteína bruta (PB)

La proteína de los alimentos paso de 4,34%, valor al que fueron balanceados los tres tratamientos, a 18,4% en FES 1 (Control), 15,9% en FES 2 (sin repila de trigo) y 18,3% FES 3 (sin cascarilla de café) luego de 24 h, lo que indica un aumento en promedio de cuatro veces el valor inicial con diferencias estadísticas a las 48 y 72 h de fermentación ( $P \leq 0,05$ ). Resultados similares fueron obtenidos por Díaz *et al.* (2014) en un alimento FES fermentado durante 20 días alcanzando una proteína de 15,83%. Este comportamiento se relaciona con el aporte de nitrógeno (urea) que, según

**Tabla 3. Análisis composicional (%) de tres dietas usando zanahoria.**

Horas de fermentación	T	MS	H	EE	FDA	FC	PB	Cen
24 h	FES 1	55,7±1,45 ns	44,3±1,45 ns	12,1±0,03 b	44,6±0,95 ns	40,5±0,49 b	18,4±0,8 ns	7,8±0,75 a
	FES 2	53,9±2,26 ns	46,1±2,26 ns	15,2±0,11 a	56,7±1,58 ns	48,2±0,26 a	15,9±0,1 ns	6,5±0,10 ns
	FES 3	58,8±0,26 ns	41,1±0,26 ns	8,5±0,03 c	45,3±0,87 ns	24,8±2,48 c	18,3±0,75ns	4,9±0,10 b
48 h	FES 1	51,9±0,83 ns	48±0,83 ns	14,8±0,23 a	30,4±1,33 b	34,7±1,02 ns	19,1±0,5 a	7,5±0,15 a
	FES 2	53,9±3,03 ns	46,1±3,03 ns	8,1±0,04 b	42,6±0,37 a	39,1±1,82 ns	17,4±0,1 a	6,4±0,10 b
	FES 3	59,7±1,69 ns	40,3±1,69 ns	12,8±0,18 a	39,9±0,43 ns	36,8±0,35 ns	14,3±0,55 b	4,6±0,10 c
72 h	FES 1	48,9±0,64 c	51,1±0,64 a	4,1±0,01 b	26,2±1,08 ns	15,7±1,39 c	16,9±0,05 b	7,5±0,25 ab
	FES 2	51,7±1,78 b	48,3±1,78 b	3,5±0,01 b	38,4±0,69 ns	59,4±0,49 a	16,6±0,1 b	5,3±0,10 b
	FES 3	58,1±1,02 a	41,9±1,02 c	21,3±0,02 a	30,5±0,59 ns	33,7±0,96 b	14,3±0,05 a	4,4±0,10 b

T: tratamiento, H: humedad, MS: materia seca, FDN: fibra detergente neutro, FDA: fibra detergente ácida, EE: extracto etéreo, Cen: cenizas, PB: proteína bruta, FC: fibra cruda.

Promedios con letras distintas indican diferencia significativa, entre dietas para cada tiempo de muestreo, según la prueba de Tukey ( $P \leq 0,05$ ); ± error estándar; ns: sin diferencias estadísticas; a:  $P \leq 0,05$ ; b:  $P \leq 0,01$ .

Brea-Maure *et al.* (2015) es utilizado junto con los carbohidratos fácilmente fermentables en la formación de protoplasma celular, aunque no se descarta una condensación de la proteína por la reducción de la MS. Esto explica a la vez, el menor contenido de PB en el FES 3 cuyo contenido de MS fue mayor al final del ensayo, de modo que en este alimento no se presentó un uso eficiente de nitrógeno ni de los carbohidratos para la formación de proteína de origen microbiano.

### Materia seca (MS)

El contenido de MS se redujo con el tiempo de fermentación en los tratamientos, pasando de 55,7% (24 h) a 48,9% (72 h) en el FES 1 (Control); de 53,9% (24 h) a 51,7% (72 h) en el FES 2 (sin repila de trigo); y de 58,8% (24 h) a 58,1% (72 h) en el FES 3 (sin cascarilla de café) con diferencias estadísticas a las 72 h ( $P \leq 0,05$ ). Esto se relaciona con la utilización de los carbohidratos solubles como fuentes energéticas de los procesos metabólicos (Rodríguez *et al.*, 2001) de los microorganismos presentes en el material, de modo que el contenido de carbono del sustrato soporte se consume con el tiempo de fermentación junto con las fuentes de nitrógeno y minerales.

### Cenizas (Cen)

Los valores más altos se observaron en el FES 1 (Control) con 7,8% (24 h), 7,5% (48 h) y 7,5% (72 h); valores intermedios en FES 2 (sin repila de trigo) con 6,5% (24 h), 6,4% (48 h), 5,3% (72 h); y los valores más bajos en FES 3 (sin cascarilla de café) con 4,9% (24 h), 4,6% (48 h), 4,4% (72 h) existiendo diferencias estadísticas a las 24 h entre FES 1 y FES 3; y a las 48 y 72 h de fermentación ( $P \leq 0,05$ ) entre todos los tratamientos.

Este comportamiento se atribuye al uso de minerales como P, Ca, Mg, Fe y S en la formación de estructuras bacterianas y su intervención como cofactores en los procesos metabólicos. Sin embargo, la variación en el contenido de cenizas en los tratamientos también se relaciona con el contenido de cenizas de las fuentes energéticas usadas (Ramos *et al.*, 2006).

### Fibra en detergente ácida (FDA)

La FDA se redujo con el tiempo, sin embargo, solo hubo diferencias estadísticas ( $P \leq 0,05$ ) a las 48 h de fermentación entre el FES 1 (30,4%) y el FES 2

(42,6%). No obstante, el menor valor para FDA lo obtuvo el FES 1 (Control) a las 72 h con 26,2%, resultado similar a lo reportado por Ramos *et al.* (2006) en la preparación del alimento FES sachacátrico con 25,82% y al FES sachapulido con 21,47%. Esto indica una mejora en la digestibilidad del producto (Borras-Sandoval *et al.*, 2014), debido a que la FDA y la digestibilidad están inversamente relacionados (Hernández, 2010) por lo que se concluye que las dietas a las 72 h tienen una mejor digestibilidad.

**Fibra cruda (FC).** Se observó diferencias estadísticas a las 24 y 72 h de fermentación en el contenido de FC de los tratamientos ( $P \leq 0,05$ ), el valor más alto fue para el FES 2 (sin repila de trigo) a las 72 h con 59,9% FC, seguido del FES 3 con 33,7% ( $P \leq 0,05$ ), lo que puede estar relacionado con la fibra aportada por la morena cuya inclusión fue del 11% para este tratamiento, mientras que en el FES 3 (sin cascarilla de café) la inclusión fue del 6%.

Lo anterior indica que la inclusión de ingredientes con fibra vegetal suele favorecer el contenido de FC, y esto es muy importante en la prevención de los trastornos metabólicos (Hernández, 2010). Aunque también, dicho aumento en los valores de la FC según Aranda *et al.* (2012) se relaciona con un incremento significativo en el contenido de paredes celulares, en relación con el contenido de almidón del producto utilizado.

Sin embargo, en el FES 1 hubo una reducción en el contenido de FC pasando de 40,5% (24 h) a 15,7% (72 h) lo que se asocia con la actividad de microorganismos, debido a que estos pueden utilizar la hemicelulosa y parte del nitrógeno asociado a la fibra como fuente de nutrientes para crecer en los sustratos, antes de comenzar a degradar la lignina (Van Soest *et al.*, 1991).

### Extracto etéreo (EE)

Esta variable corresponde al grupo de nutrientes llamados grasa bruta o lípidos (Serna y López, 2010) donde también encontramos las vitaminas liposolubles. Se observó una reducción gradual conforme avanzó la fermentación desde las 24 hasta las 72 h pasando de 12,1 a 4,1% en FES 1 (Control) y de 15,2 a 3,5% FES 2 (sin repila de trigo) ( $P \leq 0,05$ ), debido a que las bacterias lácticas (BAL), tales como los géneros *Streptococcus*, *Lactobacillus*, *Leuconostoc* y algunos otros se destacan por sus requerimientos vitamínicos complejos (Madigan *et al.*, 2004) y requerimientos de energía



en forma de lípidos para la formación de enzimas, membranas y como fuentes de energía.

No obstante, se observó un efecto contrario en el FES 3 (sin cascarilla de café) con valores de 8,5% (24 h), 12,8% (48 h) y 21,3% (72 h) ( $P \leq 0,05$ ), lo que se debe a una posible concentración de nutrientes debido a la reducción de los carbohidratos en el proceso fermentativo los cuales se utilizan como fuente energética, no solo por las BAL, sino también por la flora natural presente al inicio de la fermentación (Ortega y Hoyos, 2016).

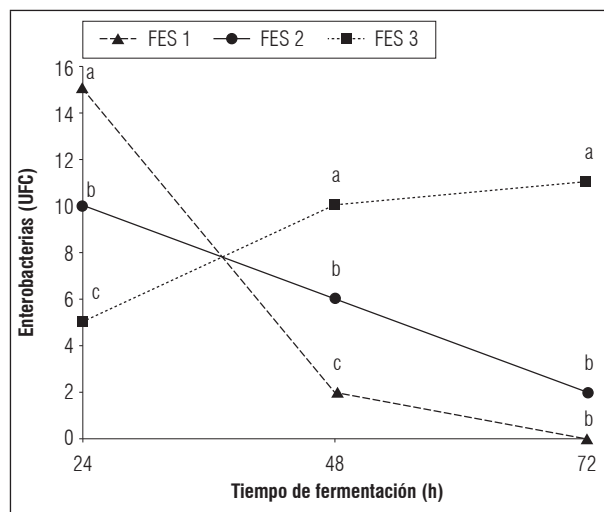
### Análisis microbiológicos

El crecimiento máximo de bacterias lácticas mesófilas se observó a las 24 h de fermentación en todos los tratamientos así:  $120 \times 10^{-3}$  UFC/g (FES 2),  $69 \times 10^{-3}$  UFC/g (FES 1) y  $45 \times 10^{-3}$  UFC/g (FES 3) ( $P \leq 0,05$ ). Con el paso de las horas se redujo las UFC de mesófilos, directamente por el consumo de carbohidratos para la formación de proteína bacteriana.

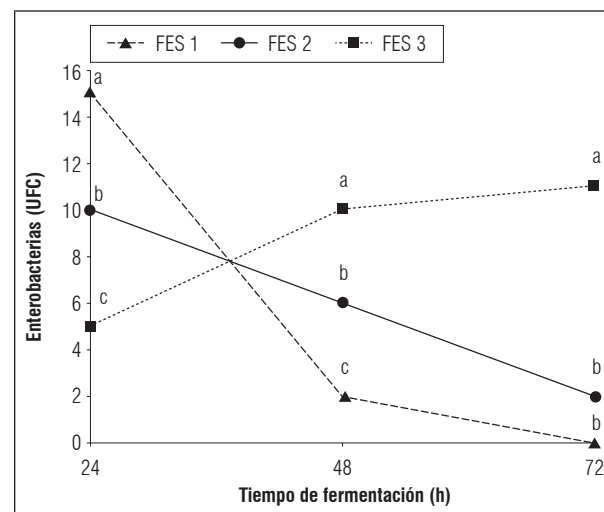
Aunque, el considerable crecimiento de UFC de mesófilos en las dietas FES 1 y FES 2 también se asocia con el pH más bajo y con el contenido de humedad de dichas dietas, debido a que el agua disuelve homogéneamente los nutrientes del medio y facilita su acceso a la célula, además de disolver los productos del metabolismo cuando se excretan al medio (Carrasco *et al.*, 2003) (Fig. 1).

Sin embargo, el pH más bajo relacionado con la presencia de ácido láctico limitó el crecimiento de UFC de enterobacterias en las dietas FES 1 y FES 2 ( $P \leq 0,05$ ), pero en la dieta FES 3 se observó lo contrario, lo que se pudiera asociar al pH y humedad inicial que afectó el crecimiento de bacterias, entre las que se destacan las ácido lácticas y las mesófilas, y con ello la producción de ácido láctico capaz de ejercer un efecto antibiótico sobre los agentes microbianos no deseables (Fig. 2). En cuanto al crecimiento de UFC de mohos y levaduras, no se observaron diferencias estadísticas entre tratamientos, de modo que los valores estuvieron entre 0 y 3 UFC/g con una tendencia decreciente (Fig. 3).

Lo anterior por el aporte de nitrógeno (1,5% urea) debido a que este ejerce un efecto inhibitorio en el crecimiento de hongos, así, la urea como fuente de nitrógeno en concentraciones desde el 1% frena el proceso de crecimiento para dar paso a una mayor esporulación (Agamez *et al.*, 2008). Estos resultados demuestran que los alimentos FES son medios complejos

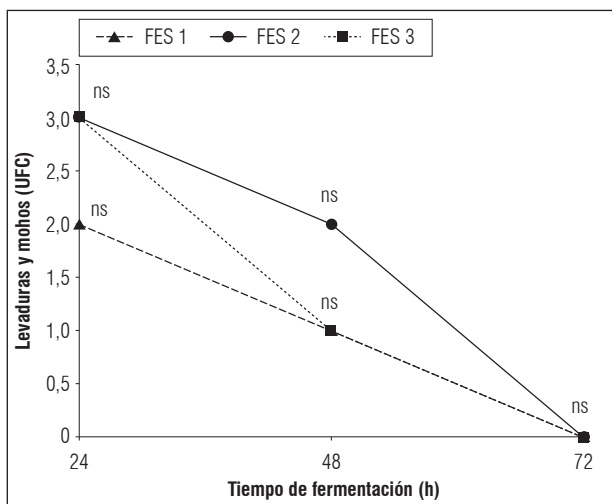


**Figura 1. Crecimiento de mesófilos totales (UFC/g) en dietas fermentadas con zanahoria. Promedios con letras distintas indican diferencia significativa, en cada punto de muestreo, según la prueba de Tukey ( $P \leq 0,05$ ); ns: sin diferencias estadísticas.**

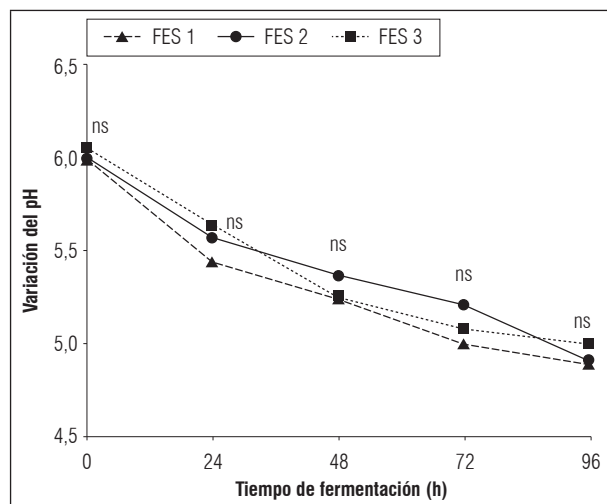


**Figura 2. Crecimiento de enterobacterias (UFC/g) en dietas fermentadas con zanahoria. Promedios con letras distintas indican diferencia significativa, en cada punto de muestreo, según la prueba de Tukey ( $P \leq 0,05$ ).**

que aportan nutrientes y favorecen el crecimiento de ciertos microorganismos, siendo el nivel de humedad un factor decisivo que influye en el proceso de fermentación pudiendo inactivar las bacterias lácticas cuando es bajo y con ello favorecer las condiciones para que se multipliquen organismos indeseables.



**Figura 3. Crecimiento de mohos y levaduras (UFC/g) en dietas fermentadas con zanahoria. ns: sin diferencias estadísticas.**



**Figura 4. Variación del pH en dietas fermentadas con zanahoria. ns: sin diferencias estadísticas.**

### pH durante el proceso de fermentación

El pH es un indicador de la acidificación del medio y debe mantenerse entre 3,5 y 6,0 (Elías *et al.*, 1990) para favorecer el crecimiento de bacterias mesófilas. Esto explica, porqué en el FES 3 (sin repila de café) no hubo un buen crecimiento de dichas bacterias al quedar preparado con un pH inicial de 6,05 mientras que en el FES 1 (Control) y en el FES 2 (sin repila de trigo) el crecimiento de UFC de mesófilos fue mayor (Fig. 4).

Se obtuvo valores iniciales de 5,9 (FES 1), 6 (FES 2) y 6,05 (FES 3) y finales de 5 en el FES 3, 4,89 en FES 1 y 4,91 FES 2 ( $P \leq 0,05$ ). Estos resultados son similares a los encontrados por Borrás-Sandoval *et al.* (2015) en el fes-papa con 4,86; pero mayores al rango reportado por Díaz *et al.* (2014) de 4,00 a 4,86 como óptimos en este proceso, por lo que se concluye que el nivel utilizado de carbonato de calcio (0,5%) fue muy alto y esto a su vez influyó en el crecimiento bacteriano.

Lo que se debe, según Díaz-Plascencia *et al.* (2010) a que el calcio tiene propiedades bufferantes que mantienen el pH superior a 6, lo que posiblemente deje fuera de rango la actividad microbial de las levaduras tal como lo observó en un proceso de fermentación con manzana. Igualmente, no se descarta que el nivel de urea también haya sido alto (1,5%), debido a que una mayor concentración de la misma es capaz de aumentar el amoníaco y el pH (Ramos *et al.* 2006), lo que depende, en menor o mayor grado, de

la concentración de los ácidos orgánicos (AGCC y láctico) (Brea-Maure *et al.*, 2015) por lo que se sugiere utilizar concentraciones menores para próximos estudios.

### CONCLUSIONES

La fermentación en estado sólido es un proceso donde microorganismos eficientes usan el sustrato componente del alimento para multiplicarse y realizar sus procesos metabólicos mediante el consumo de carbohidratos (MS), minerales (Cen), lípidos (EE) y nitrógeno aportado por la urea y la fibra cuando existe un medio favorable.

Factores como la humedad impactan el proceso de fermentación, en este trabajo se observó que una humedad inicial en el alimento cercana a 41,1% (FES 3) reduce la disolución de nutrientes lo que limita el crecimiento de bacterias ácido lácticas. Además, niveles de 0,5% de carbonato de calcio y 1,5% de urea en el alimento aumentan el pH inicial dejándolo en un rango entre 5,9 y 6,05, lo que frena el crecimiento de bacterias benéficas.

La zanahoria como alimento base en los alimentos FES es un sustrato sólido que aporta azúcares deseables para el desarrollo de la microbiota fermentadora, además, es posible utilizarla en mezcla con otros materiales gracias a la capacidad fermentativa de los microorganismos eficientes obteniéndose proteínas de 16, 17 y 16,6% (FES 2) comparables con las aportadas por alimentos comerciales.

## AGRADECIMIENTOS

Los autores manifiestan sus agradecimientos a la Universidad Pedagógica y Tecnológica de Colombia, al grupo GIBNA y a otras personas cuya colaboración fue imprescindible en la ejecución de este proyecto.

**Conflicto de intereses:** el manuscrito fue preparado y revisado con la participación de los autores, quienes declaran no tener algún conflicto de interés que coloquen en riesgo la validez de los resultados aquí presentados.

## REFERENCIAS BIBLIOGRÁFICAS

- Agamez, E.Y., R.I. Zapata, L.E. Oviedo y J.L. Barrera. 2008. Evaluación de sustratos y procesos de fermentación sólida para la producción de esporas de *Trichoderma* sp. Rev. Colomb. Biotecnol. 10(2), 23-34.
- Agronet. 2015. Zanahoria, resultado de las evaluaciones agropecuarias municipales. En: <http://www.agronet.gov.co/Documents/Zanahoria%20-%20A%C3%B1o%202015.pdf>; consulta: marzo de 2017.
- Aranda, E.M., L.E. Georgana, J.A. Ramos y S. Salgado. 2012. Elaboración de un alimento basado en caña de azúcar a partir de la fermentación en estado sólido y con diferentes niveles de zeolitas. Rev. Cubana Cienc. Agríc. 46(2), 159-163.
- Biz, A., A.T. Finkler, L. Pitol, B. Medina, N. Krieger y D.A. Mitchell. 2016. Production of pectinases by solid-state fermentation of a mixture of citrus waste and sugarcane bagasse in a pilot-scale packed-bed bioreactor. Biochem. Eng. J. 111(1), 54-62. Doi: 10.1016/j.bej.2016.03.007
- Borras-Sandoval, L.M., A.E. Iglesias y G.F. Saavedra-Montañez. 2015. Evaluación de la dinámica de conservación del producto final de un alimento obtenido por fermentación en estado sólido de la papa (Fes-papa). Cienc. Agric. 12(1), 73-82. Doi: 10.19053/01228420.4125
- Borras-Sandoval, L.M., A.E. Iglesias y M.A. Moyano-Bautista. 2014. Efecto de la temperatura y el tiempo sobre los indicadores de la papa (*Solanum tuberosum*) fermentada en estado sólido. Cienc. Agric. 11(2), 31-38. Doi: 10.19053/01228420.3835
- Brea-Maure, O., A. Elías-Iglesias, A. Ortiz-Milán, W. Motta-Ferreira y S. Hechavarría-Riviaux. 2015. Efecto de la urea y del tiempo en la fermentación en estado sólido de la harina de frutos del árbol del pan (*Artocarpus altilis*). Rev. Cien. Agri. 12(2), 91-101. Doi: 10.19053/01228420.4395
- Carrasco, T., A. Ibarra, Y. García, E. Valiño, y T. Pérez. 2003. Efecto negativo de la humedad en la fermentación en estado sólido del bagazo de caña de azúcar. Rev. Cubana Cienc. Avíc. 37(1), 37-41.
- Di Marco, O. 2011. Estimación de calidad de los forrajes. Producir XXI 20, 24-30.
- Díaz, B., A. Iglesias y E. Valiño. 2014. Impacto de la biotecnología convencional en la seguridad alimentaria a través de producción animal en Ecuador. Estudio de caso: producto BIORÉS. Rev. Int. Cienc. Soc. 1(2), 51-61.
- Díaz-Plascencia, D., C. Rodríguez-Muela, P. Mancillas-Flores, C. Angulo, F. Salvador, O. Ruíz, H.O. Rubio, S. Mena y A. Elías. 2010. Desarrollo de un inoculo con diferentes sustratos mediante fermentación sólida sumergida. Rev. Electrón. Vet. 12(1).
- Elías, A., O. Lezcano, P. Lezcano, J. Cordero y L. Quintana. 1990. Reseña descriptiva sobre el desarrollo de una tecnología de enriquecimiento proteínico en la caña de azúcar mediante fermentación solida (Saccharina). Rev. Cubana Cienc. Agríc. 24(1), 1-12.
- Hernández, S. 2010. Importancia de la fibra en la alimentación de los bovinos. Tesis de pregrado, Facultad de Medicina Veterinaria y Zootecnia, Universidad Michoacana de San Nicolás de Hidalgo, Morelia, México.
- Madigan, M.T., J.M. Martinko, J. Parker, T.D. Brock, C. Rodríguez, y M. Sánchez. 2004. Brock biología de los microorganismos. Pearson Educación, México, DF.
- Moyano, M.A. 2014. Fermentación en estado sólido (FES) de la papa (*Solanum tuberosum*), como alternativa tecnológica para la alimentación animal. Tesis de especialista. Escuela de Ciencias Agrícolas, Pecuarias y del Medio Ambiente, Universidad Nacional Abierta y a Distancia, Tunja, Colombia.
- Ortega, R. y J.L. Hoyos. 2016. Residuos piscícolas a ensilaje biológico: evaluación fisicoquímica. Publ. Investig. 10(1), 13-20. Doi: 10.22490/25394088.1584
- Ramos, J.A., A. Elías y F. Herrera. 2006. Procesos para la producción de un alimento energético-proteico para animales. Efecto de cuatro fuentes energéticas en la fermentación en estado sólido (FES) de la caña de azúcar. Rev. Cubana Cienc. Agríc. 40(1), 51-58.
- Rodríguez, Z., R. Boucourt, A. Elías y M. Madera. 2001. Dinámica de fermentación de mezclas de caña (*Saccharum officinarum*) y boniato (*Ipomea batata*). Rev. Cubana Cienc. Agríc. 35(2), 147-151.
- Serna, L.F. y S.M. López. 2010. Actualización del manual del laboratorio de análisis de alimentos del programa de tecnología química de la Universidad Tecnológica de Pereira. Tesis en tecnología. Facultad de Tecnología, Universidad Tecnológica de Pereira, Colombia.
- Van Soest, P.J., J.B. Robertson y B.A. Lewis. 1991. Methods for dietary fiber, neutral detergent fiber, and nonstarch polysaccharides in relation to animal nutrition. J. Dairy Sci. 74 (1), 3583-3597. Doi: 10.3168/jds.S0022-0302(91)78551-2