

Revista Electrónica · ISSN 2150 - 6515

CIDE *digital*

Programa Graduado de Demografía • Maestría en Ciencias en Demografía

Los extranjeros en Puerto Rico: diferencias en las características sociodemográficas de los ciudadanos y los no ciudadanos¹

Foreign born population in Puerto Rico: Differences in socio demographic characteristics between citizens and non-citizens.

Brian Montalvo-Martínez, B.A.²; Luz E. León-López, Ph. D.³
Arnaldo, Torres-Degró, Ph.D.⁴ & Emma E. Bruno-Quiroz, M.S.⁵

Formas de citar: Montalvo-Martínez, B.; León-López, L.E.; Torres-Degró, A. & Bruno-Quiroz, E.E. (2017). Los extranjeros en Puerto Rico: diferencias en las características sociodemográficas de los ciudadanos y los no ciudadanos. *CIDE Digital* 8(1), 5-16.

Resumen: **Trasfondo/Objetivo.** *La ciudadanía establece una relación de membresía entre un individuo y un Estado Nación. Esta trae consigo ciertos derechos de los cuales los no ciudadanos no gozan. En el caso de los EE.UU. y PR los no ciudadanos no poseen derechos tales como el derecho al voto, elegibilidad para ayudas estatales y federales, elegibilidad para trabajar en el sector público. El objetivo del estudio fue describir las características sociodemográficas de la población extranjera no ciudadana (PENC) residente en Puerto Rico. Métodos.* *La fuente de información fue el Puerto Rico Community Survey, 2011-2015. El estudio fue transversal descriptivo. Resultados.* *En la isla residen cerca de 100,000 personas extranjeras no nacidas ni en PR ni EE. UU. El 57% son no ciudadanos y un 93% vienen de Latinoamérica. Los municipios con mayor proporción de PENC fueron: Maricao (100%), Camuy (87%), Maunabo (87%) y Florida (86%). Un 58% son hombres. Al compararlos con los ciudadanos, estos son más jóvenes (mediana edad 44), con alto por ciento en edades productivas y reproductivas, un nivel de educación más bajo (60% menos de escuela superior); predominan los divorciado/separados y nunca casados. Estos tienen alto nivel de desempleo (54%), un ingreso considerablemente menor (mediana \$11,800) y mayor pobreza (49.4%). Conclusión.* *Los migrantes no ciudadanos representan un sector de la población al cual el Estado tiene el deber de atender. Las características que estos poseen no solo indican que los mismos,*

¹ Cartel presentado en el 37th Foro Anual de Investigación y Educación del Recinto de Ciencias Médicas -UPR, 20 de marzo, 2017.

² Estudiante de tercer año de la Escuela Graduada de Salud Pública, Departamento de Ciencias Sociales, Programa Graduado de Demografía, Recinto de Ciencias Médicas, Universidad de Puerto Rico.

³ Catedrática, Programa Graduado de Demografía, Departamento de Ciencias Sociales, Escuela Graduada de Salud Pública, Recinto de Ciencias Médicas, Universidad de Puerto Rico.

⁴ Catedrático, Programa Graduado de Demografía, Departamento de Ciencias Sociales, Escuela Graduada de Salud Pública, Recinto de Ciencias Médicas, Universidad de Puerto Rico.

⁵ Demógrafa.

además de no tener igualdad de derechos, se encuentran en una situación sociodemográfica que aumenta su vulnerabilidad.

Palabras clave: Extranjeros, migración, inmigrantes, ciudadanos, no ciudadanos, Puerto Rico.

Adstract: **Background/Objective.** *Citizenship establishes a form of membership between an individual and the Nation State. It also extends certain rights to which non-citizens have no claim. In the case of Puerto Rico and the U.S., non-citizens cannot vote, are not eligible to receive state and federal aid and cannot work in the public sector. The main objective of this study is to describe the sociodemographic characteristics of the foreign born non-citizen population (FBNCP) residing in Puerto Rico. **Methods.** This is a cross sectional study that utilizes secondary data obtained from United States Census Bureau PUMS (Public Use Microdata Sample) for Puerto Rico 2011-2015. **Results.** There are close to 100,000 foreign born people, born outside of Puerto Rico and the United States, currently residing in Puerto Rico. Of which 57% are non-citizens and 93% originate from Latin America. The municipalities with the highest percentage of FBNCP were: Maricao (100%), Camuy (87%), Maunabo (87%) and Florida (86%). About 58% are men. Compared to foreign born citizens, non-citizens tend to be younger (median age 44), and a high percentage of them are of working and reproductive age. In terms of marital status, divorced/separated and never married prevail among other categories. They have a higher unemployment rate (54%), lower income (median \$11,800) and a higher poverty rate (49.4%) **Conclusion.** Non-citizen immigrants represent a population sector that the State should address. Not only do they not possess equal rights, but also their characteristics place them in a situation of demographic vulnerability.*

Key words: Foreign born, immigration, immigrant, citizenship, citizen, non-citizen, Puerto Rico.

Introducción

La ciudadanía establece una relación de membresía entre un individuo y un Estado Nación. Esta trae consigo ciertos derechos de los cuales los no ciudadanos no gozan. En los EE.UU y Puerto Rico un no ciudadano puede ser un inmigrante legal, no legal, temporero o incluso refugiado. Los inmigrantes pueden afectar la estructura de una población en términos de edad, sexo, educación y estructura familiar. Por cuanto resulta de interés demográfico describir y analizar como los no ciudadanos afectan la composición demográfica de la población de Puerto Rico.

Metodología

Extranjeros: Para propósitos de este estudio, hace referencia a las personas no nacidas ni en PR ni en EE. UU.

Ciudadanos: Personas nacidas en PR, los EE. UU. y sus territorios

No ciudadanos: Personas nacidas fuera de PR, los EE. y sus territorios que no se han naturalizado.

Fuente de información: *Puerto Rico Community Survey (PRCS)*, 2011-2015 (periodo de 5 años). Negociado del Censo Federal de los Estados Unidos

Tipo de estudio: transversal descriptivo

Variables: lugar de nacimiento, ciudadanía, municipio de residencia, lugar de nacimiento, edad, sexo, educación, estado de empleo, participación en la fuerza laboral, ingreso

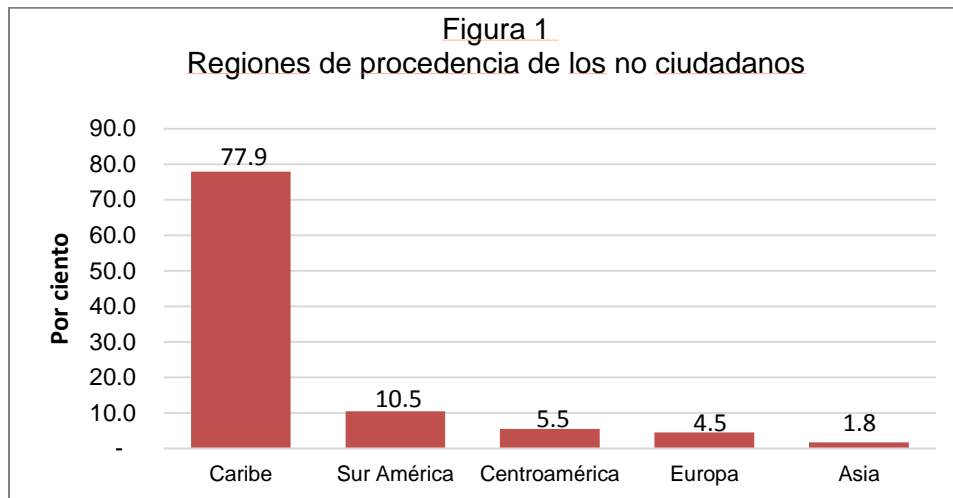
Resultados

Población extranjera no ciudadana en Puerto Rico:

1. En PR residen cerca de 100,000 personas no nacidas ni en la isla ni en los EE. UU. que no poseen la ciudadanía norteamericana.
2. El 57% de la población extranjera residiendo en PR son no ciudadanos.
3. A través de los años se ha observado un aumento en el volumen de la población extranjera no ciudadana (*PENC*) en PR.
4. La mayoría de la *PENC* proviene del Caribe (77.9%), principalmente de la República Dominicana (69.5%), Cuba (6.5%) y Venezuela (4.5%)
5. Los municipios con el mayor porcentaje de *PENC* fueron: Maricao (100%), Camuy (87%), Maunabo (87%) y Florida (86%). Mientras que los municipios con el menor porcentaje lo fueron Aguas Buenas (30%), Rincón (24%) Morovis (21%) y Salinas (19%)

Población extranjera no ciudadana vs ciudadanos en PR:

1. Hay 92 hombres por cada 100 mujeres no ciudadanos en comparación casi 80 hombres por cada 100 mujeres ciudadanas.
2. 6 de cada 10 de la PENC se encuentran en edades productivas (20-49 años). Estos tienen una estructura de edad más joven que la población ciudadana (mediana 43.6 vs 58.0 respectivamente)
3. Posee niveles de educación más bajos.
4. Tienen mayor por ciento de participación laboral, sin embargo, su nivel de desempleo es casi el doble que el de los ciudadanos.
5. Poseen niveles de ingresos más bajos que los ciudadanos (mediana de \$11,800 vs \$15,600 respectivamente) y un alto nivel de pobreza.



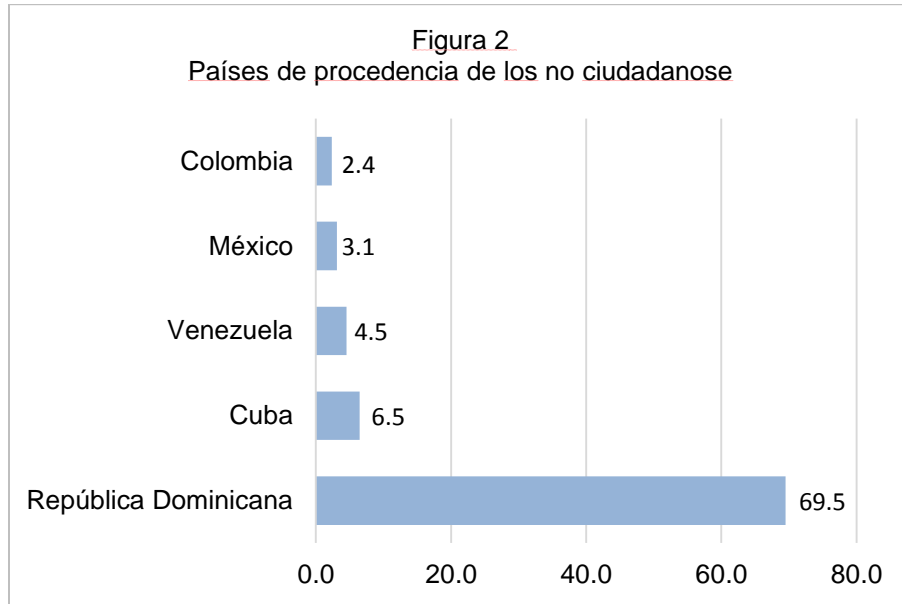
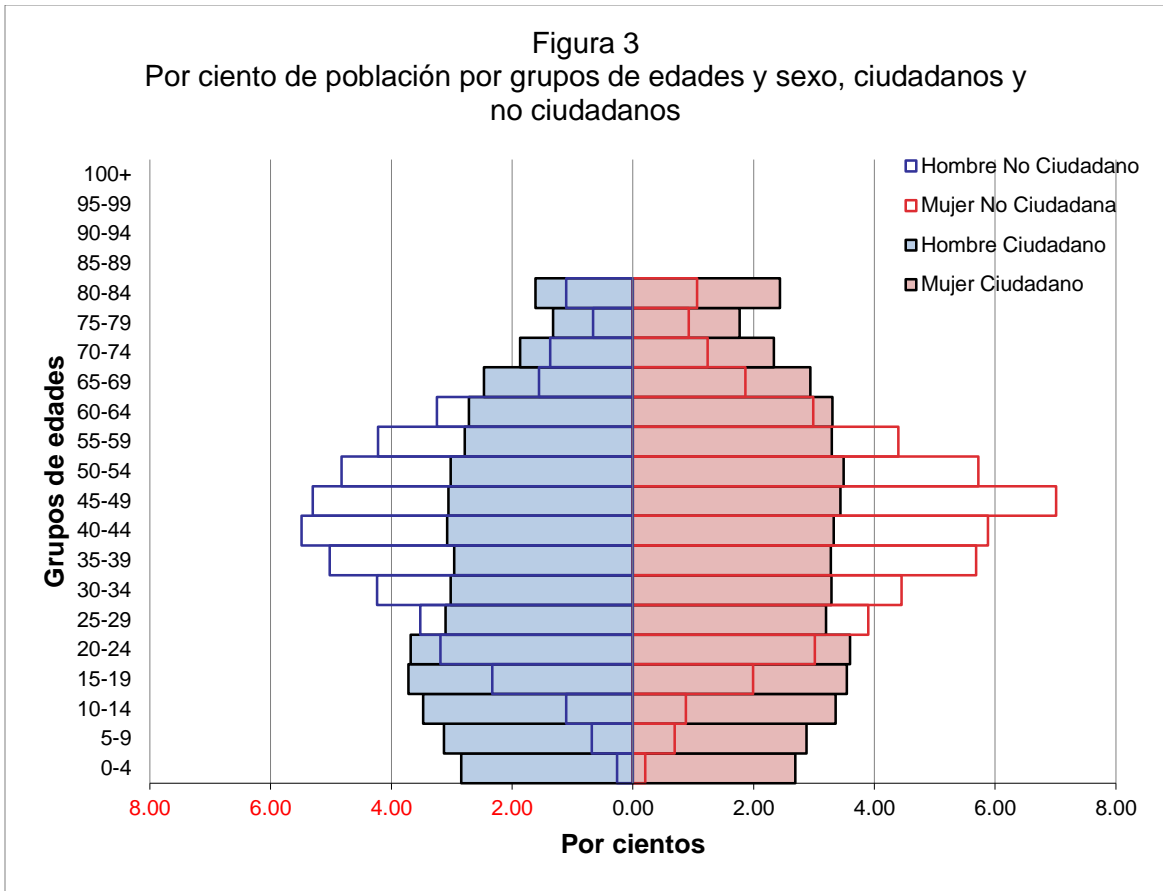


Tabla 1. Cinco municipios con porcentaje de no ciudadanos y extranjeros, Puerto Rico: 2011-2015

Municipio	No Ciudadanos	Extranjeros	%	Municipios	No Ciudadanos	Extranjeros	%
Maricao	51	51	100	Morovis	37	179	20.7
Camuy	139	159	87.4	Salinas	38	204	18.6
Maunabo	26	30	86.7	Guánica	2	45	4.4
Florida	81	94	86.2	Ciales	0	14	0.0
Comerío	104	123	84.6	Corozal	0	18	0.0



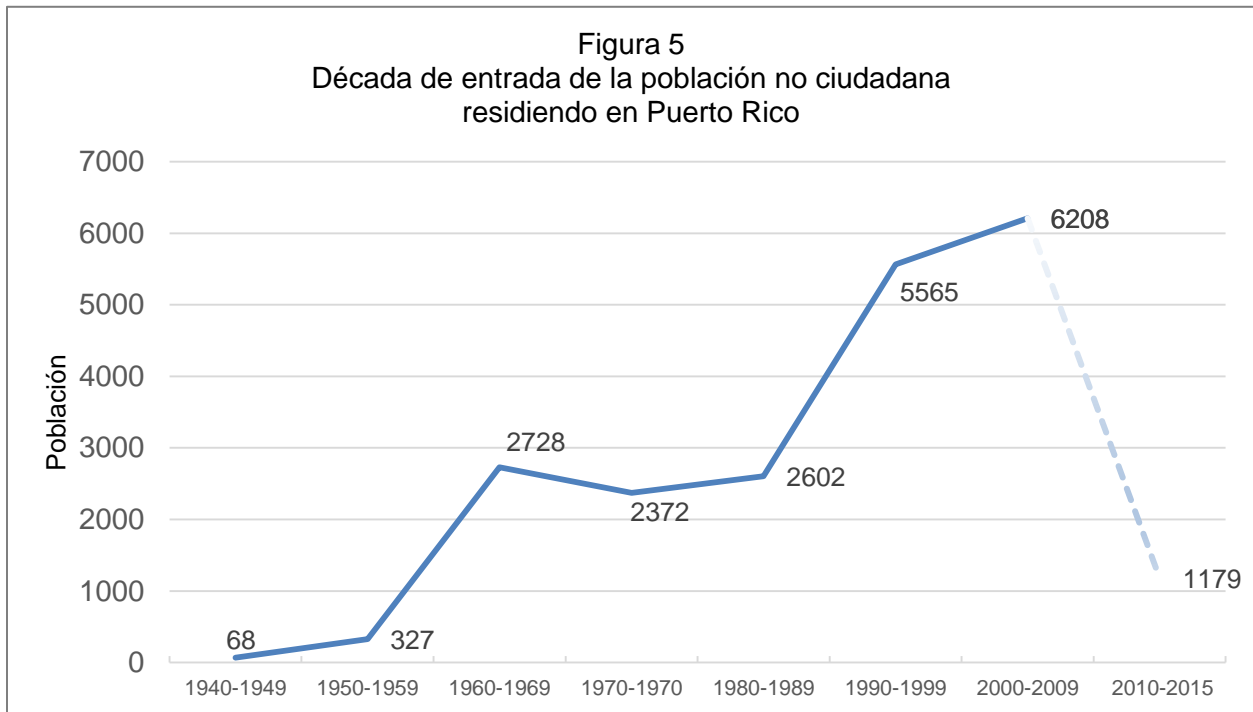
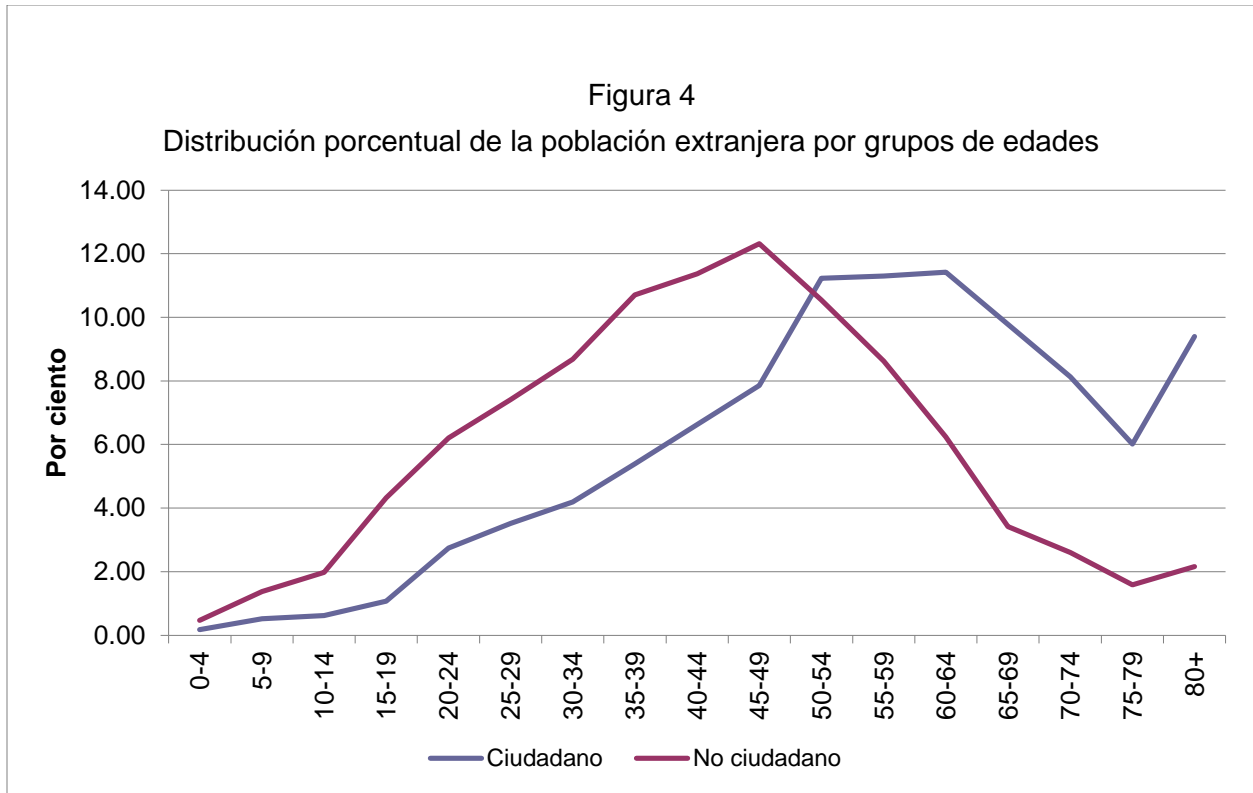
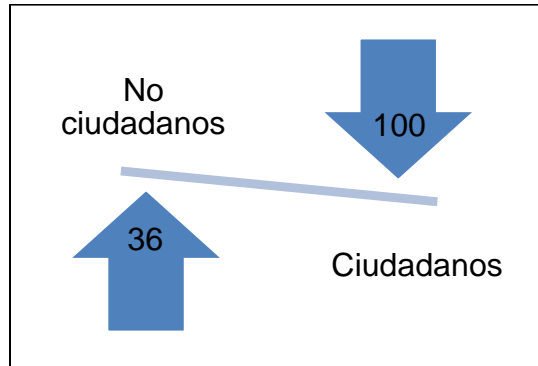
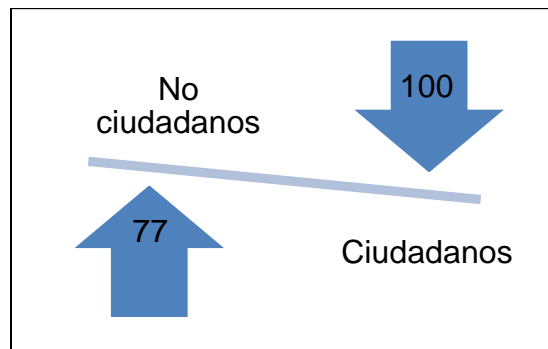


Diagrama 1

Nunca casados



Divorciados/Separados



Viudos

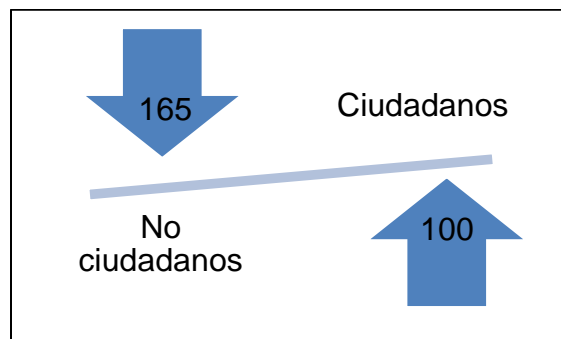


Tabla 2. Nivel de educación y características socioeconómicas, no ciudadanos y ciudadanos, Puerto Rico: 2011-2015

Característica	Ciudadanos	No ciudadanos
Nivel de educación alcanzado		
Por ciento con menos de escuela superior	22.2	41.4
Por ciento con escuela superior	19.3	23.8
Por ciento con más de escuela superior	58.5	34.8
	100.0	100.0
Características socio-económicas		
Por ciento participación laboral	54.6	67.7
Tasa de desempleo	8.8	19.8
Mediana de ingreso	7,800	7,500
Por ciento bajo pobreza del total extranjeros en pobreza	31.2	68.0

Conclusiones

Los no ciudadanos se pueden considerar como una población vulnerable. En el caso de PR estos tienen una alta concentración de población en edades productivas. Sin embargo, se caracterizan por ocupar una posición desventajada en términos de características socioeconómicas. La PENC posee niveles de educación bajos, alto nivel de desempleo, bajos ingresos y un alto nivel de pobreza. Al analizar sus características y tomar en consideración su desigualdad en derechos, se puede concluir que su posición actual limita su capacidad de acumular recursos, aspectos que presentan una desventaja social para esta población. La literatura indica que los inmigrantes no ciudadanos son menos propensos a utilizar los servicios de salud. Esto representa un problema para la salud pública, ya que puede implicar un aumento en enfermedades y/o condiciones prevenibles, lo que eventualmente puede significar un mayor gasto para los proveedores de servicios de salud. Tomando en consideración, la posición del

gobierno del gobierno actual de los EE. UU. sobre la inmigración, la falta de cobijo ante la ley y el riesgo a la salud pública del país, los no ciudadanos pueden ser considerados como una población vulnerable social y demográficamente. Estos representan un grupo poblacional del país al cual el Estado debe de considerar en el desarrollo de políticas sociales, económicas y en el sector salud.

Referencias

- Negociado del Censo Federal. Encuesta de la Comunidad de Puerto Rico, 2011-2015
- Bloemraad, I. (2000). Citizenship and Immigration: A current review. *Journal of International Migration and Integration*, 1(1), 9-37.
- Kandel, A. W. (2014). U.S. Naturalization Policy. *Current Politics and Economics of the United States ...* ISSN: 1098-4143 Volume 16, Number 2, 16(2), 241-276.
- Rodríguez Vignoli, J. (2000). Vulnerabilidad demográfica: una faceta de las desventajas sociales. Proyecto Regional de Población CELADE, Centro Latinoamericano y Caribeño de Demografía. Santiago de Chile : Naciones Unidas.

