



# Reise- og ferieundersøkelsen 2018

Dokumentasjonsrapport

TALL

SOM FORTELLER

NOTATER / DOCUMENTS

2019 / 17

Jovana Todorovic

I serien Notater publiseres dokumentasjon, metodebeskrivelser, modellbeskrivelser og standarder.

© Statistisk sentralbyrå  
Ved bruk av materiale fra denne publikasjonen  
skal Statistisk sentralbyrå oppgis som kilde.

Publisert 27. mars 2019

ISBN 978-82-537-9907-0 (elektronisk)

<b>Standardtegn i tabeller</b>	<b>Symbol</b>
Tall kan ikke forekomme	.
Oppgave mangler	..
Oppgave mangler foreløpig	...
Tall kan ikke offentliggjøres	:
Null	-
Mindre enn 0,5 av den brukte enheten	0
Mindre enn 0,05 av den brukte enheten	0,0
Foreløpig tall	*
Brudd i den loddrette serien	—
Brudd i den vannrette serien	
Desimaltegn	,

## Forord

Denne dokumentasjonsrapporten gir en oversikt over gjennomføringen av Statistisk sentralbyrås fire kvartalsvise reise- og ferieundersøkelser i 2018.

Ved Seksjon for personundersøkelser har Christoffer Holseter, Aina Holmøy og Jovana Todorovic hatt ansvaret for å gjennomføre undersøkelsene. Thore Nafstad Bakke har trukket utvalgene, og Berit Svanøe-Hafstad har vært ansvarlig for programmering av spørreskjema og tilrettelegging av data.

Statistisk sentralbyrå, 15. mars 2019

Bent Oscar Lagerstrøm

## Sammendrag

Reise- og ferieundersøkelsen gjennomføres fire ganger i året, en gang hvert kvartal. Hovedformålet med undersøkelsen er å kartlegge nordmenns reisevaner, samt datainnsamling for annen offisiell statistikk. Foruten data om nordmenns reisevaner, samles det også inn data om grensehandel, bruk av tobakk og andre rusmidler, bruk av internett og informasjonsteknologi, vedfyring, influensavaksine, barnevaksinasjon og holdninger til innvandring. Noen temaer er med hvert kvartal, mens andre er med kun én gang.

Til hvert kvartal i 2018 ble det trukket et utvalg på 2 000 personer i alderen 16 til 79 år. I fjerde kvartal ble det trukket et tilleggsutvalg på 1 000 personer som kun fikk spørsmål om rusvaner. Det er noe variasjon i svarprosent mellom kvartalene, med 52 prosent som den laveste i andre kvartal, og 58 prosent som den høyeste i fjerde kvartal. Ser man alle kvartaler under ett, ble svarprosenten 55 prosent. De viktigste årsakene til frafall er at vi ikke kommer i kontakt med respondentene og at personer ikke ønsker å delta. Det er yngre personer, spesielt aldersgruppen 25-44 år og personer med lav eller ingen utdanning som er vanskeligst å få med på undersøkelsen.

Rapporten undersøker om frafallet har medført skjevheter for kjennetegnene alder, kjønn, landsdel og utdanning. Vi finner at avvikene mellom netto- og bruttoutvalgene generelt sett er små, og at de i de fleste tilfeller ikke har betydning for analysene. Vi finner noen avvik når det gjelder aldersfordeling. Personer i alderen 25-44 år er noe mindre representert i nettoutvalget enn andre aldersgrupper. De største avvikene finner vi når vi studerer utdanningsnivået. Personer med universitets- eller høyskoleutdanning er overrepresentert i nettoutvalget sammenliknet med personer med lavere utdanning.

## Innhold

<b>Forord</b> .....	<b>3</b>
<b>Sammendrag</b> .....	<b>4</b>
<b>Innhold</b> .....	<b>5</b>
<b>1. Bakgrunn og formål</b> .....	<b>6</b>
<b>2. Utvalg</b> .....	<b>7</b>
<b>3. Datainnsamling</b> .....	<b>8</b>
<b>4. Datakvalitet</b> .....	<b>10</b>
4.1. Skjevhet .....	10
4.2. Frafall .....	14
<b>5. Statistisk usikkerhet og feilmarginer ved utvalgsundersøkelser</b> .....	<b>18</b>
<b>6. Pc-assistert intervjuing, innsamlingsfeil og bearbeidingsfeil</b> .....	<b>20</b>
<b>Vedlegg A: Invitasjonsepost første kvartal</b> .....	<b>22</b>
<b>Vedlegg B: Foresatte brev første kvartal</b> .....	<b>23</b>
<b>Vedlegg C: Invitasjonsepost andre kvartal</b> .....	<b>24</b>
<b>Vedlegg D: Foresatte brev andre kvartal</b> .....	<b>25</b>
<b>Vedlegg E: Invitasjonsepost tredje kvartal</b> .....	<b>26</b>
<b>Vedlegg F: Foresatte brev tredje kvartal</b> .....	<b>27</b>
<b>Vedlegg G: Invitasjonsepost fjerde kvartal - hovedutvalg</b> .....	<b>28</b>
<b>Vedlegg H: Foresatte brev fjerde kvartal - hovedutvalg</b> .....	<b>29</b>
<b>Vedlegg I: Informasjonsbrev fjerde kvartal – tilleggsutvalg</b> .....	<b>30</b>
<b>Vedlegg J: Foresatte brev fjerde kvartal – tilleggsutvalg</b> .....	<b>31</b>
<b>Vedlegg K: Spørreskjema første kvartal</b> .....	<b>32</b>
<b>Vedlegg L: Spørreskjema andre kvartal</b> .....	<b>52</b>
<b>Vedlegg M: Spørreskjema tredje kvartal</b> .....	<b>89</b>
<b>Vedlegg N: Spørreskjema fjerde kvartal</b> .....	<b>112</b>

## 1. Bakgrunn og formål

Reise- og ferieundersøkelsen er en videreføring av Statistisk sentralbyrås Omnibusundersøkelse som ble gjennomført i årene 1992-2004. Det gjennomføres fire datainnsamlinger årlig. Hovedformålet er å kartlegge nordmenns reisevaner, samt datainnsamling til annen offisiell statistikk. Det betyr at undersøkelsen også har andre temaer enn reise og ferie. Noen temaer gjentas hvert kvartal, mens andre kun er med én gang. 1.1 gir en oversikt over hvilke temaer som inngår i de ulike kvartalene og hvem som er fagansvarlig.

### 1.1 Oversikt over tema i de ulike kvartalene og fagansvarlig

Kvartal	Tema	Fagansvarlig
Alle	Reiser med minst 1 overnatting	Seksjon for næringslivets konjunkturer (422) Seksjon for næringslivets konjunkturer (422) og Seksjon for prisstatistikk (240)
Alle	Handling på dagsturer, utlandet	Seksjon for befolkningsstatistikk (320)
Alle	Familieforhold og samboerstatistikk	Folkehelseinstituttet (FHI), via Seksjon for helse-, omsorg- og sosialstatistikk (330)
1 og 3	Røyking og røykevaner	Seksjon for energi-, miljø- og transportstatistikk (425)
1, 2 og 4	Vedfyring	Seksjon for energi-, miljø- og transportstatistikk (425)
1	Vedfyring i fritidsboliger	Seksjon for energi-, miljø- og transportstatistikk (425)
1	Ferieturer med minst 4 overnattinger	Seksjon for næringslivets konjunkturer (422)
2	IKT i husholdninger	Seksjon for næringslivets utvikling (421)
3	Holdning til innvandring	Barne- og likestillingsdepartementet, via Seksjon for befolkningsstatistikk (320)
2 og 3	Influensavaksine	Folkehelseinstituttet (FHI), via Seksjon for helse-, omsorg- og sosialstatistikk (330)
3	Barnevaksinasjon	Folkehelseinstituttet (FHI), via Seksjon for helse-, omsorg- og sosialstatistikk (330)
4	Røyking og røykevaner, utvidet	Folkehelseinstituttet (FHI), via Seksjon for helse-, omsorg- og sosialstatistikk (330)

**Tabell 1.2 Nøkkeltall 1. kvartal**

	Antall	Prosent
Utvalg (personer trukket ut til intervju)	2000	
Avgang (utenfor målgruppen)	16	
Bruttoutvalg	1984	100,0
Frafall	846	42,6
Nettoutvalg	1138	57,4

Innsamlingsmetode: Telefonintervju

Gjennomsnittlig intervjuetid: 14 minutter

Feltperiode: 8. januar – 17. februar

Kilde: Reise- og ferieundersøkelsen 2018, Statistisk sentralbyrå.

**Tabell 1.3 Nøkkeltall 2. kvartal**

	Antall	Prosent
Utvalg (personer trukket ut til intervju)	2000	
Avgang (utenfor målgruppen)	8	
Bruttoutvalg	1992	100,0
Frafall	960	48,2
Nettoutvalg	1032	51,8

Innsamlingsmetode: Telefonintervju

Gjennomsnittlig intervjuetid (telefon): 32 minutter

Feltperiode: 3. april - 19. mai

Kilde: Reise- og ferieundersøkelsen 2018, Statistisk sentralbyrå.

**Tabell 1.4 Nøkkeltall 3. kvartal**

	Antall	Prosent
Utvalg (personer trukket ut til intervju)	2000	
Avgang (utenfor målgruppen)	9	
Bruttoutvalg	1991	100,0
Frafall	926	46,5
Nettoutvalg	1065	53,5

Innsamlingsmetode: Telefonintervju

Gjennomsnittlig intervjuetid: 20 minutter

Feltperiode: 2. juli – 17. august

Kilde: Reise- og ferieundersøkelsen 2018, Statistisk sentralbyrå.

**Tabell 1.5 Nøkkeltall 4. kvartal**

	Antall	Prosent
Utvalg (personer trukket ut til intervju)	3000	
Avgang (utenfor målgruppen)	14	
Bruttoutvalg	2986	100
Frafall	1263	42,3
Nettoutvalg	1723	57,7

Innsamlingsmetode: Telefonintervju

Feltperiode: 18. oktober – 20. november

Hovedutvalg – alle spørsmål

Avgang (utenfor målgruppen)

Bruttoutvalg

Frafall

Nettoutvalg

Gjennomsnittlig intervjuetid: 21 minutter

Tilleggsutvalg – spørsmål om rus

Avgang (utenfor målgruppen)

Bruttoutvalg

Frafall

Nettoutvalg

Gjennomsnittlig intervjuetid: 11 minutter

Kilde: Reise- og ferieundersøkelsen 2018, Statistisk sentralbyrå.

## 2. Utvalg

For hvert kvartal ble det trukket et landsrepresentativt utvalg bestående av 2 000 personer i alderen 16-79 år fra SSBs sentrale befolkningsdatabase - BeReg<sup>1</sup>. For første og andre kvartal beregnes alderen per 31.12.17, mens i tredje og fjerde kvartal beregnes alderen per 31.12.18.

Utvalgene er trukket slik at den prosentvise fordelingen etter kjønn og ti års aldersgrupper er lik den prosentvise fordelingen etter tilsvarende grupper i populasjonen. Populasjonstallene er per 1.1.2018. Alders- og kjønnsfordelingen i de ordinære utvalgene blir da som vist i tabell 2.1 for alle kvartaler, når vi benytter beregnet alder på trekketidspunktet. Her har vi ikke tatt hensyn til avganger fra populasjonen som er oppdaget underveis i datafangsten (se avsnitt 4.1).

I tillegg til det ordinære utvalget ble det i fjerde kvartal trukket et tilleggsutvalg på 1000 personer etter samme mal som hovedutvalget.

<sup>1</sup> Basen oppdateres daglig med opplysninger fra Det sentrale folkeregisteret

**Tabell 2.1 Alders- og kjønnsfordeling i de ordinære utvalgene.**

Aldersgrupper	Totalt	Menn	Kvinner
16-19	126	65	61
20-29	354	181	173
30-39	351	181	170
40-49	361	186	175
50-59	333	171	162
60-69	279	140	139
70-79	196	94	102
Totalt	2 000	1018	982

Kilde: Reise- og ferieundersøkelsen 2018, Statistisk sentralbyrå.

### 3. Datainnsamling

Dataene er samlet inn gjennom telefonadministrert intervju (CATI). Skjemaene for de ulike kvartalene er gjengitt i vedlegg K-N. Feltperioden er delt i fire kvartaler. Dataene ble i hovedsak samlet inn i januar, april, juli og oktober.

For å kunne styre datainnsamlingen bedre, ble utvalgene delt i puljer. I første kvartal ble utvalget lagt ut i fire like store puljer, i andre kvartal tre puljer, i tredje kvartal tre puljer og i fjerde kvartal fire puljer for det ordinære utvalget og fire puljer for tilleggsutvalget. Alle puljer ble lagt ut med en ukes mellomrom, med unntak av fjerde kvartal hvor det ble lagt ut en ordinær pulje og en pulje fra tilleggsutvalget hver uke.

Like før datainnsamlingen startet ble det sendt ut invitasjonsepost med informasjon om undersøkelsen, se vedlegg A-J. Invitasjonsepost ble i alle kvartaler sendt ut i puljer med en ukes mellomrom. Alle respondenter uten epostadresse fra KRR<sup>2</sup> og foresatte for respondenter under 18 år fikk informasjonsbrev tilsendt på papir.

I løpet av datainnsamlingen ble det i hvert kvartal sendt ut tre SMS-er til de personene man ikke kom i kontakt med. De første to SMS-er ble sendt henholdsvis en og to uker etter hovedutsendingen. Den siste SMS-en ble sendt på slutten av datainnsamlingen.

Tilleggsutvalget i fjerde kvartal fikk bare spørsmålene om røyking og røykevaner. Gjennom datainnsamlingen ble de to utvalgene i fjerde kvartal behandlet helt identisk, med unntak av hvilket navn på undersøkelsen respondentene ble presentert for (se vedlegg G-J).

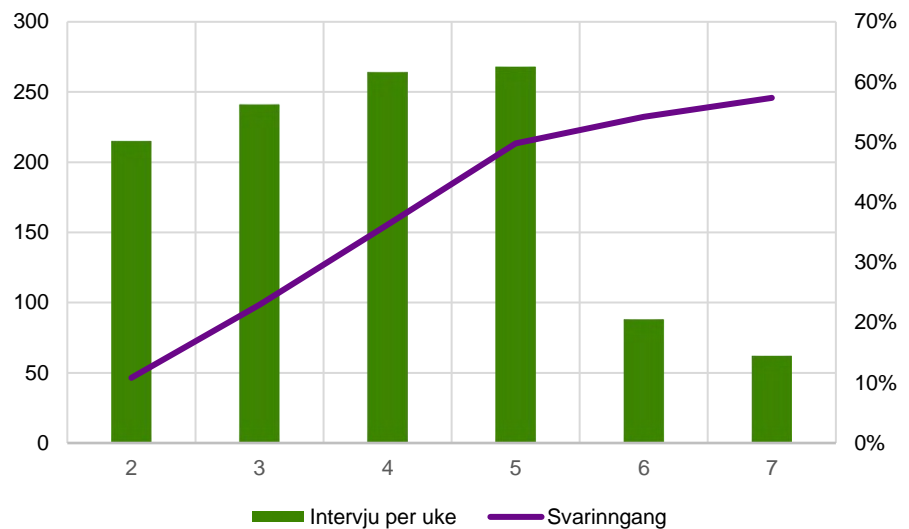
Figur 3.1 til Figur 3.4 viser hvordan svarinngangen utviklet seg i løpet av feltperioden for hvert kvartal. Grafene viser antall intervju gjennomført uke for uke og utviklingen i svarprosent. De fleste intervjuene ble gjennomført i løpet av de tre eller fire første ukene i felt. Dette henger sammen med at utvalget ble sendt ut i puljer, og at det i hver av de tre eller fire første ukene ble lagt ut nye intervjuobjekt for oppringning.

Svarprosenten ble 56,9 prosent i første kvartal, 51,6 prosent i andre kvartal og 53,3 prosent i tredje kvartal. I fjerde kvartal var svarprosenten henholdsvis 56 prosent for hovedutvalget og 60,3 prosent for tilleggsutvalget.

<sup>2</sup> Kontakt- og reservasjonsregisteret til Difi.

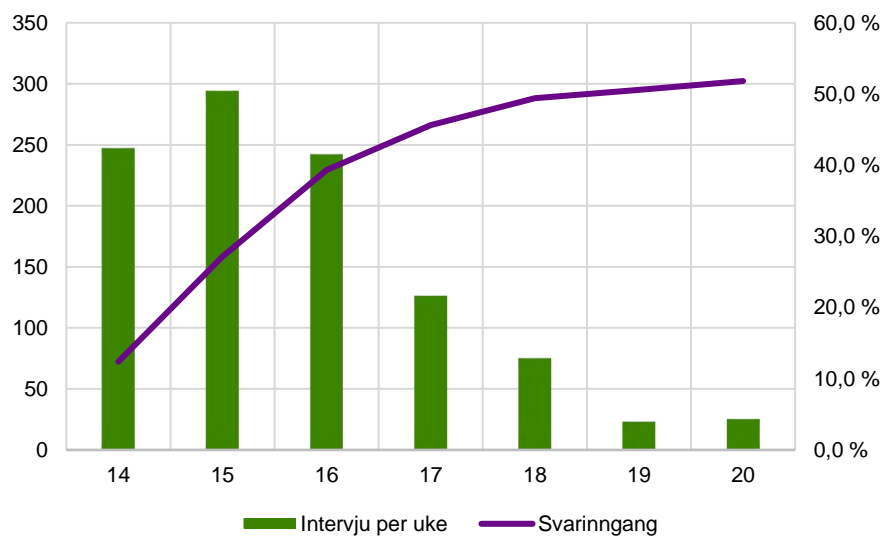


**Figur 3.1 Oversikt over svarinngang – uke til uke 1. kvartal**

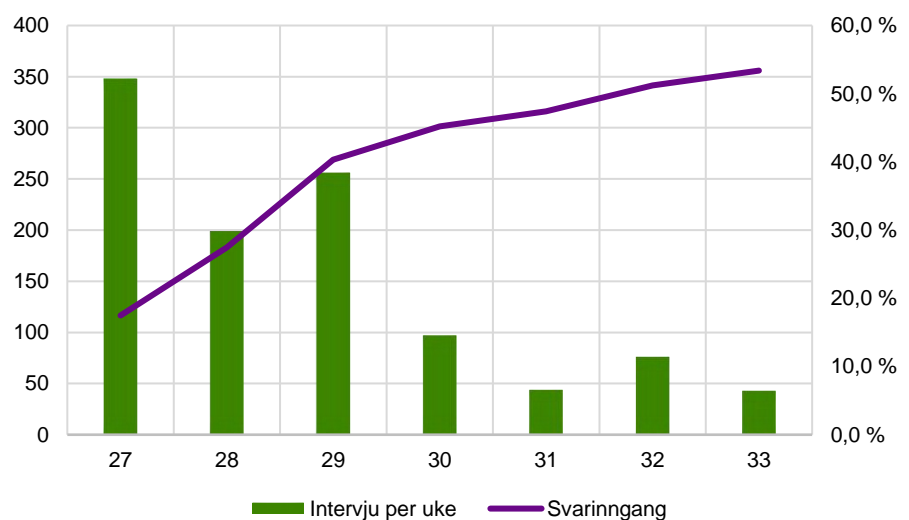


Kilde: Reise- og ferieundersøkelsen 2018, Statistisk sentralbyrå.

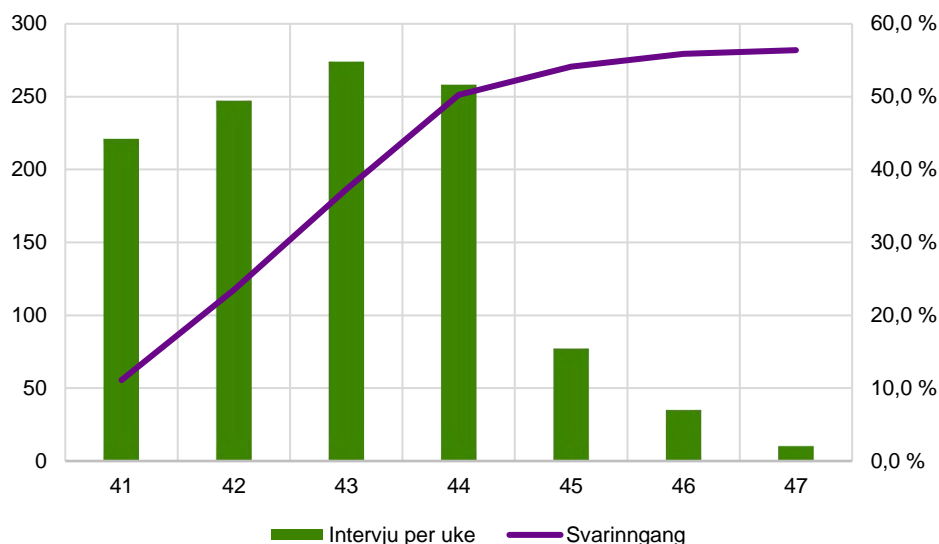
**Figur 3.2 Oversikt over svarinngang – uke til uke 2. kvartal**



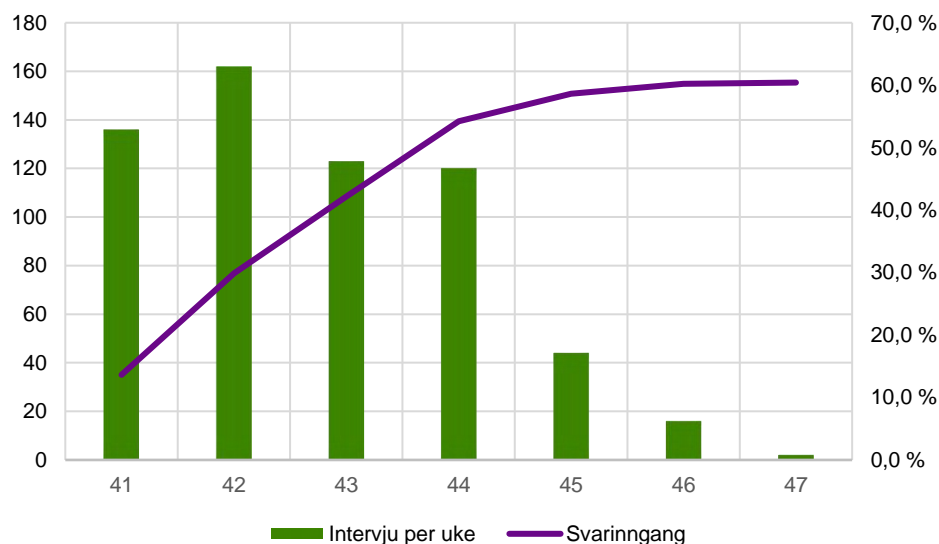
**Figur 3.3 Oversikt over svarinngang – uke til uke 3. kvartal**



Kilde: Reise- og ferieundersøkelsen 2018, Statistisk sentralbyrå.

**Figur 3.4** Oversikt over svarinngang – uke til uke 4. kvartal – hovedutvalg

Kilde: Reise- og ferieundersøkelsen 2018, Statistisk sentralbyrå.

**Figur 3.5** Oversikt over svarinngang – uke til uke 4. kvartal – tilleggsutvalg

Kilde: Reise- og ferieundersøkelsen 2018, Statistisk sentralbyrå.

## 4. Datakvalitet

I en utvalgsundersøkelse bestemmes kvaliteten på dataene av en rekke forhold. Her beskrives noen av dem.

### 4.1. Skjevhet

Utvalgsskjevhet innebærer at fordelingen etter et bestemt kjennemerke er annerledes blant dem som ble trukket til undersøkelsen enn i befolkningen som helhet. Slik skjevhet kan oppstå i utvalgstrekkingen hvor tilfeldigheter kan føre til at enkelte kjennemerker er ulikt fordelt i utvalget og populasjonen (utvalgsvarians). Denne skjevheten skyldes tilfeldigheter i trekkingen. For å forhindre dette blir utvalget i Reise- og ferieundersøkelsen kontrollert for skjevheter når det gjelder alder, kjønn og fylke under trekkingen.

Dersom det likevel er slik at grupper er underrepresentert i bruttoutvalget, vil de veie for lite i de samlede resultatene. Det vil igjen bety at dataene vi har etter endt undersøkelse ikke representerer et tverrsnitt av den norske befolkningen. Slike skjevheter er imidlertid erfaringsmessig små. Etter hver kvartalsvise utvalgs-trekking lages det tabeller som gjør det mulig å sammenlikne utvalget med populasjonen for visse kjennetegn. Ved hjelp av disse kan man forsikre seg om at det ikke har oppstått betydelige utvalgsskjevheter.

Det kan også oppstå skjevheter i forbindelse med *avganger*. Med avganger menes personer som ikke lenger er i målgruppen for undersøkelsen – herunder døde og personer bosatt i utlandet i minst 6 måneder (utvandret). I denne undersøkelsen skal personer bosatt på institusjon være med i utvalget. Tabell 4.1 viser avganger etter årsak for de fire kvartalene.

**Tabell 4.1 Avganger etter årsak**

	1. kvartal	2. kvartal	3. kvartal	4. kvartal (hovedutvalg)	4. kvartal (tilleggsutvalg)	Totalt
Død		1	3	2		6
Bosatt i utlandet i minst 6 måneder	15	8	6	8	4	41
<b>Totalt</b>	<b>16</b>	<b>8</b>	<b>9</b>	<b>10</b>	<b>4</b>	<b>47</b>

Kilde: Reise- og ferieundersøkelsen 2018, Statistisk sentralbyrå.

De fleste avgangene skyldes av respondenten har flyttet til utlandet. Det er registrert så få avganger i alle kvartaler at dette ikke vil føre til skjevheter i nevneverdig grad.

De personene som er igjen etter at avgangene er fjernet kalles bruttoutvalget. Disse utgjør personene man forsøker å intervju. Personene man oppnådde intervju med kalles nettoutvalg. Differansen mellom brutto- og nettoutvalg utgjør frafall. Frafall kan introdusere skjevheter i en utvalgsundersøkelse. Når fordelingen mellom brutto- og nettoutvalget for et bestemt kjennemerke er ulikt blant de som svarte enn blant de som ble forsøkt intervjuet kan det føre til skjevhet. Det innebærer at nettoutvalget ikke er statistisk representativt for målgruppen. Skjevhet for ett kjennemerke medfører ikke nødvendigvis at nettoutvalget er skjevt i forhold til andre kjennemerker. På den annen side gir godt samsvar mellom fordelingene i brutto- og nettoutvalget for ett eller flere kjennemerker ingen garanti for at utvalget ikke er skjevt på andre kjennemerker.

I vurderingen av utvalgsskjevhet bør en knytte større oppmerksomhet til avvikene mellom brutto- og nettoutvalget enn mellom bruttoutvalget og populasjonen.

Når det gjelder sammenlikninger mellom brutto- og nettoutvalget er det alltid en risiko for at personene som faktisk har deltatt (nettoutvalget) skiller seg systematisk fra de personene som ikke har deltatt (fracfallet). Hvis temaene en studerer har en særlig sterk sammenheng med kjennetegn som er skjevt fordelt i utvalget, for eksempel kjønn, alder, landsdel eller utdanningsnivå, kan en vurdere å vekte datamaterialet for å redusere effekten av skjevhetene. Da vil all skjevhet med hensyn til de variablene man vekter etter, bli rettet opp. Samtidig kan man aldri forsikre seg om at nettoutvalget ikke er skjevt etter andre kjennemerker enn de vi har tilgang til.

Tabell 4.2 til tabell 4.6 tar for seg kjennemerkene kjønn, alder, landsdel og utdanningsnivå og viser fordelingen i brutto- og nettoutvalget, samt fracfallet for alle kvartalene i Reise- og ferieundersøkelsen 2018. Tabellene viser også hvor store prosentvise avvik det er mellom fordelingen av disse kjennemerkene i brutto- og nettoutvalget.

I alle kvartalene finner vi de største avvikene mellom brutto- og nettoutvalget for kjennemerkene alder og utdanning. Når det gjelder alder, er gruppen 25-44 år underrepresentert i nettoutvalget i forhold til bruttoutvalget i alle de fire kvartalene. For kjennemerket utdanning, er de med universitets- eller høyskoleutdanning overrepresentert i alle kvartaler, mens de med grunnskole, lavere eller ingen utdanning er tilsvarende underrepresentert.

**Tabell 4.2 Bruttoutvalg, frafall og nettoutvalg etter kjønn, aldersgruppe, landsdel og utdanningsgruppe. Første kvartal. Prosent**

	Bruttoutvalg	Nettoutvalg	Frafall	Netto-brutto
I alt	100	100	100	
Kjønn				
Mann	51	52,9	48,3	1,9
Kvinne	49	47,1	51,7	-1,9
Alder				
16-24	13,4	13,3	13,5	-0,1
25-44	37	33	42,4	-4
45-66	35,9	38,7	32,2	2,8
67-79	13,8	15,1	11,9	1,3
Landsdel				
Akershus og Oslo	23,9	25	22,6	1,1
Hedmark og Oppland	7,1	6,6	7,7	-0,5
Østlandet ellers	19	19,3	18,6	0,3
Agder og Rogaland	14,9	14,9	14,9	0,0
Vestlandet	16,7	17	16,3	0,3
Trøndelag	8,9	8	10,2	-0,9
Nord-Norge	9,5	9,2	9,8	-0,3
Utdanningsnivå				
Ingen eller uoppgitt	8,8	5,2	13,7	-3,6
Grunnskole	23,5	20,1	28,1	-3,4
Videregående skole	37,2	38,3	35,7	-1,1
Høyskole eller universitet	30,4	36,4	22,5	5,1

Kilde: Reise- og ferieundersøkelsen 2018, Statistisk sentralbyrå.

**Tabell 4.3 Bruttoutvalg, frafall og nettoutvalg etter kjønn, aldersgruppe, landsdel og utdanningsgruppe. Andre kvartal. Prosent**

	Bruttoutvalg	Nettoutvalg	Frafall	Netto-brutto
I alt	100	100	100	
Kjønn				
Mann	51	52,4	49,4	1,4
Kvinne	49	47,6	50,6	-1,4
Alder				
16-24	14,6	14	15,2	-0,6
25-44	35,3	30,2	40,7	-5,1
45-66	35,1	38,6	31,4	3,5
67-79	15,1	17,3	12,7	2,2
Landsdel				
Akershus og Oslo	25	26,6	23,3	1,6
Hedmark og Oppland	7,3	7,5	7,1	0,2
Østlandet ellers	19,8	18,6	21,1	-1,2
Agder og Rogaland	14,3	14,1	14,5	-0,2
Vestlandet	16,2	16	16,5	-0,2
Trøndelag	8,2	8,5	7,9	-0,3
Nord-Norge	9,1	8,7	9,6	-0,4
Utdanningsnivå				
Ingen eller uoppgitt	8,3	5,1	11,8	-3,2
Grunnskole	24,1	18,3	30,4	-5,8
Videregående skole	35	35,6	34,4	0,6
Høyskole eller universitet	32,5	41	23,4	8,5

Kilde: Reise- og ferieundersøkelsen 2018, Statistisk sentralbyrå.

**Tabell 4.4** Bruttoutvalg, frafall og nettoutvalg etter kjønn, aldersgruppe, landsdel og utdanningsgruppe. Tredje kvartal. Prosent

	Bruttoutvalg	Nettoutvalg	Frafall	Netto-brutto
I alt	100	100	100	
Kjønn				
Mann	50,9	53,3	48,2	2,4
Kvinne	49,1	46,7	51,8	-2,4
Alder				
16-24	15,5	14,3	17	-1,2
25-44	35,4	33,1	38	-2,3
45-66	35,6	38,3	32,4	2,7
67-79	13,5	14,3	12,6	0,8
Landsdel				
Akershus og Oslo	24,9	26,9	22,5	2
Hedmark og Oppland	7,6	7,1	8,1	-0,5
Østlandet ellers	18,7	17,8	19,7	-0,9
Agder og Rogaland	14	13,4	14,7	-0,6
Vestlandet	16,8	17,1	16,5	0,3
Trøndelag	9,4	9,2	9,7	-0,2
Nord-Norge	8,6	8,4	8,9	-0,2
Utdanningsnivå				
Ingen eller uoppgitt	6,4	4	9,2	-2,4
Grunnskole	24,6	19,9	29,9	-4,7
Videregående skole	38	36,7	39,5	-1,3
Høyskole eller universitet	31	39,3	21,4	8,3

Kilde: Reise- og ferieundersøkelsen 2018, Statistisk sentralbyrå.

**Tabell 4.5** Bruttoutvalg, frafall og nettoutvalg etter kjønn, aldersgruppe, landsdel og utdanningsgruppe. Fjerde kvartal, hovedutvalg. Prosent

	Bruttoutvalg	Nettoutvalg	Frafall	Netto-brutto
I alt	100	100	100	
Kjønn				
Mann	50,9	52,1	49,2	1,2
Kvinne	49,1	47,9	50,8	-1,2
Alder				
16-24	15,3	16,3	13,9	1
25-44	35,6	32,1	40,1	-3,5
45-66	36	37,6	34	1,6
67-79	13,1	14	12	0,9
Landsdel				
Akershus og Oslo	24,4	24,5	24,3	0,1
Hedmark og Oppland	7,3	7,7	6,8	0,4
Østlandet ellers	18,8	17,9	19,9	-0,9
Agder og Rogaland	14,5	13,6	15,6	-0,9
Vestlandet	16,9	17,6	16,1	0,7
Trøndelag	9	9	9	0
Nord-Norge	9,1	9,7	8,4	0,6
Utdanningsnivå				
Ingen eller uoppgitt	7,1	3,7	11,5	-3,4
Grunnskole	24,1	20,4	28,9	-3,7
Videregående skole	36,8	36,3	37,6	-0,5
Høyskole eller universitet	32	39,7	22,1	7,7

Kilde: Reise- og ferieundersøkelsen 2018, Statistisk sentralbyrå.

**Tabell 4.6** Bruttoutvalg, frafall og nettoutvalg etter kjønn, aldersgruppe, landsdel og utdanningsgruppe. Fjerde kvartal, tilleggsutvalg. Prosent

	Bruttoutvalg	Nettoutvalg	Frafall	Netto-brutto
I alt	100,0	100,0	100,0	
Kjønn				
Mann	50,9	50,9	50,9	0
Kvinne	49,1	49,1	49,1	0
Alder				
16-24	15,2	14,9	15,5	-0,3
25-44	35,4	35,3	35,6	-0,1
45-66	36,1	36,2	36,1	0,1
67-79	13,3	13,6	12,7	0,3
Landsdel				
Akershus og Oslo	24,6	24,9	24,2	0,3
Hedmark og Oppland	7,3	7	7,9	-0,3
Østlandet ellers	18,8	18,7	18,8	-0,1
Agder og Rogaland	14,3	13,4	15,5	-0,9
Vestlandet	17,2	15,9	19,1	-1,3
Trøndelag	8,6	9	8,1	0,4
Nord-Norge	9,2	11,1	6,4	1,9
Utdanningsnivå				
Ingen eller uoppgitt	7,9	4,8	12,7	-3,1
Grunnskole	20,8	18,1	24,9	-2,7
Videregående skole	39,5	39,3	39,7	-0,2
Høyskole eller universitet	31,8	37,8	22,6	6

Kilde: Reise- og ferieundersøkelsen 2018, Statistisk sentralbyrå.

## 4.2. Frafall

Spørreundersøkelser er heftet med frafall. Det vil alltid være personer som av ulike årsaker ikke kan eller vil delta i intervjuundersøkelser. Her deles frafall inn etter årsak i tre kategorier: 1) Personer som ikke ønsker å delta, 2) Personer som er forhindret på grunn av språk, sykdom eller reiser, 3) Personer vi ikke kommer i kontakt med i løpet av undersøkelsesperioden («ikke kontakt»).

Tabell 4.7 til tabell 4.11 viser hvordan bruttoutvalget fordeler seg prosentvis på intervju og ulike frafallsårsaker etter kjennmerkene kjønn, alder, landsdel og utdanning, for hvert kvartal.

Det er liten forskjell i svarprosent og frafallsårsaker mellom kjønnene. Derimot er det større skiller på andre kjennemerker. Svarprosenten er lavest i aldersgruppen 25 til 44 år i alle kvartaler. Det skyldes i hovedsak et det er spesielt vanskelig å få tak i personer i denne aldersgruppen. Det er små forskjeller i frafallsårsaker mellom de ulike landsdelene.

I alle kvartaler er det lavest svarprosent blant de med bare grunnskole, ingen eller ukjent utdanning. Andelen ikke kontakt er høy i disse gruppene og i gruppen med ingen eller ukjent utdanning, er mange forhindret fra å delta. Dette skyldes nok i hovedsak manglende norskkunnskaper. Det er en kjent sak at det er mange innvandrere med manglende opplysninger i utdanningsregistrene i Norge.

**Tabell 4.7 Intervju og frafall etter årsak fordelt på kjønn, aldersgrupper, landsdel og utdanningsgrupper. Første kvartal. Prosent**

	I alt	Ønsker ikke		Forhindret	Ikke kontakt	Antall personer
		Intervju	å delta			
Samlet	100	57,4	16,9	7,2	18,5	1984
Kjønn						
Mann	100	59,5	16,8	7,3	16,3	1011
Kvinne	100	55,1	17,1	7	20,9	973
Aldersgruppe						
16-24 år	100	57	18,5	6,8	17,7	265
25-44 år	100	51,2	17,4	8,2	23,3	735
45-66 år	100	61,8	15,6	5,9	16,7	712
67-79 år	100	62,9	17,6	8,1	11,4	272
Landsdel						
Akershus og Oslo	100	59,8	14,3	7,8	18,1	475
Hedmark og Oppland	100	53,6	23,6	5,7	17,1	140
Østlandet ellers kvartal	100	58,4	14,9	6,9	19,9	377
Agder og Rogaland	100	57,4	18,9	7,8	15,9	296
Vestlandet	100	58,3	14,8	8,5	18,4	331
Trøndelag	100	51,4	22	4	22,6	177
Nord-Norge	100	55,9	18,6	6,9	18,6	188
Utdanningsnivå						
Ingen eller uoppgitt	100	33,7	7,4	32	26,9	175
Grunnskole	100	49	21,6	6,9	22,5	467
Videregående	100	59,1	18,8	3,4	18,7	738
Høyskole/universitet	100	68,5	13,7	4,8	12,9	604

Kilde: Reise- og ferieundersøkelsen 2018, Statistisk sentralbyrå.

**Tabell 4.8 Intervju og frafall etter årsak fordelt på kjønn, aldersgrupper, landsdel og utdanningsgrupper. Andre kvartal. Prosent**

	I alt	Ønsker ikke		Forhindret	Ikke kontakt	Antall personer
		Intervju	å delta			
Samlet	100	51,8	19,2	8	21	1992
Kjønn						
Mann	100	53,3	19,8	7,3	19,6	1015
Kvinne	100	50,3	18,6	8,7	22,4	977
Aldersgruppe						
16-24 år	100	49,7	19,7	3,8	26,9	290
25-44 år	100	44,4	18,6	11	26	703
45-66 år	100	56,9	18,7	7,9	16,5	699
67-79 år	100	59,3	21,3	5,3	14	300
Landsdel						
Akershus og Oslo	100	55	16,1	10,2	18,7	498
Hedmark og Oppland	100	53,1	22,1	6,2	18,6	145
Østlandet ellers kvartal	100	48,6	21,3	7,1	23	395
Agder og Rogaland	100	51,2	21,8	9,1	17,9	285
Vestlandet	100	51,1	19,8	6,2	22,9	323
Trøndelag	100	53,7	17,7	7,9	20,7	164
Nord-Norge	100	49,5	17,6	6,6	26,4	182
Utdanningsnivå						
Ingen eller uoppgitt	100	31,9	8,4	30,7	28,9	166
Grunnskole	100	39,3	24,5	7,9	28,3	481
Videregående	100	52,7	21,1	5,5	20,8	697
Høyskole/universitet	100	65,3	16	4,9	13,7	648

Kilde: Reise- og ferieundersøkelsen 2018, Statistisk sentralbyrå.

**Tabell 4.9 Intervju og frafall etter årsak fordelt på kjønn, aldersgrupper, landsdel og utdanningsgrupper. Tredje kvartal. Prosent**

	I alt	Intervju	Ønsker ikke å delta	For- hindret	Ikke kontakt	Antall personer
Samlet	100	53,5	19,8	5,6	21,1	1991
Kjønn						
Mann	100	56	20,5	5	18,4	1014
Kvinne	100	50,9	19,1	6,1	23,8	977
Aldersgruppe						
16-24 år	100	49,2	22,3	4,2	24,3	309
25-44 år	100	50,1	19	6,2	24,7	705
45-66 år	100	57,6	19,2	4,9	18,2	708
67-79 år	100	56,5	20,8	7,1	15,6	259
Landsdel						
Akershus og Oslo	100	58	16,2	5,3	20,6	495
Hedmark og Oppland	100	50,3	22,5	4	23,2	151
Østlandet ellers kvartal	100	51,1	21	5,9	22	372
Agder og Rogaland	100	51,3	20,8	4,7	23,3	279
Vestlandet	100	54,3	23,3	4,5	17,9	335
Trøndelag	100	52,1	14,9	8,5	24,5	188
Nord-Norge	100	52	22,8	7,6	27,5	171
Utdanningsnivå						
Ingen eller uoppgitt	100	33,6	12,5	27,3	26,6	128
Grunnskole	100	43,4	25,2	6,1	25,4	489
Videregående	100	51,7	22,5	3,6	22,3	757
Høyskole/universitet	100	67,9	13,9	3,1	15,1	617

Kilde: Reise- og ferieundersøkelsen 2018. Statistisk sentralbyrå.

**Tabell 4.10 Intervju og frafall etter årsak fordelt på kjønn, aldersgrupper, landsdel og utdanningsgrupper. Fjerde kvartal, hovedutvalg. Prosent**

	I alt	Intervju	Ønsker ikke å delta	For- hindret	Ikke kontakt	Antall personer
Samlet	100	56,3	18,3	5,7	19,6	1990
Kjønn						
Mann	100	57,7	18,3	5,9	18,1	1012
Kvinne	100	54,8	18,4	5,5	21,3	978
Aldersgruppe						
16-24 år	100	60,2	14,1	2,3	23,4	304
25-44 år	100	50,7	18,2	6,8	24,3	708
45-66 år	100	58,7	19,1	5,7	16,5	717
67-79 år	100	60,2	21,5	6,9	11,5	261
Landsdel						
Akershus og Oslo	100	56,5	18,1	7,2	18,1	485
Hedmark og Oppland	100	59,3	15,9	2,8	22,1	145
Østlandet ellers kvartal	100	53,7	19,5	6,1	20,6	374
Agder og Rogaland	100	52,8	22,9	6,3	18,1	288
Vestlandet	100	58,5	16	5,3	20,2	337
Trøndelag	100	56,4	17,3	3,9	22,3	179
Nord-Norge	100	59,9	16,5	4,9	18,7	182
Utdanningsnivå						
Ingen eller uoppgitt	100	29,1	16,3	28,4	26,2	141
Grunnskole	100	47,6	19,2	7,3	25,9	479
Videregående	100	55,4	21,4	3,5	19,6	733
Høyskole/universitet	100	69,9	14,6	2	13,5	637

Kilde: Reise- og ferieundersøkelsen 2018. Statistisk sentralbyrå.

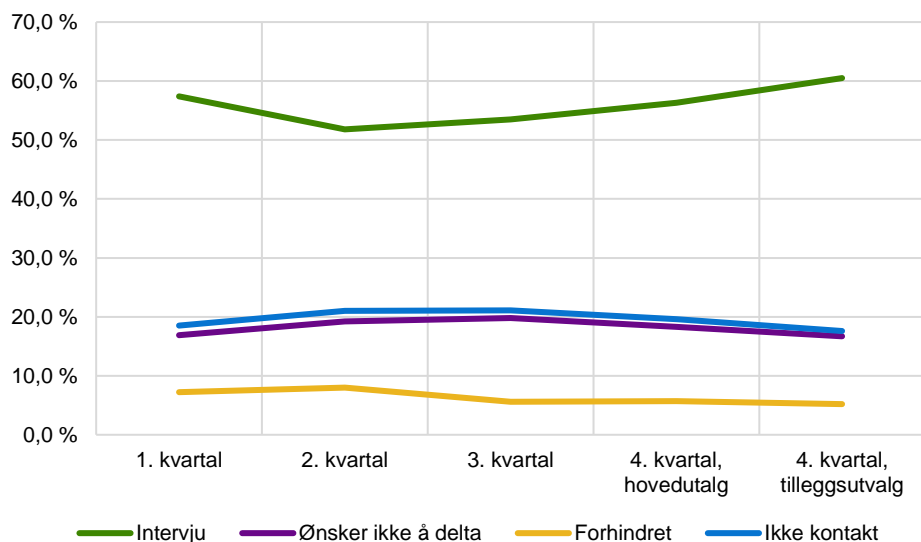


**Tabell 4.11 Intervju og frafall etter årsak fordelt på kjønn, aldersgrupper, landsdel og utdanningsgrupper. Første kvartal, tilleggsutvalg. Prosent**

	I alt	Intervju	Ønsker ikke å delta	Forhindret	Ikke kontakt	Antall personer
Samlet	100	60,5	16,7	5,2	17,6	996
Kjønn						
Mann	100	60,6	17,4	5,3	16,8	507
Kvinne	100	60,5	16	5,1	18,4	489
Aldersgruppe						
16-24 år	100	59,6	18,5	2	19,9	151
25-44 år	100	60,3	12,7	5,7	21,2	353
45-66 år	100	60,6	17,8	5,8	15,8	360
67-79 år	100	62,1	22	6,1	9,8	132
Landsdel						
Akershus og Oslo	100	61,2	18	5,7	15,1	245
Hedmark og Oppland	100	57,5	19,2	5,5	17,8	73
Østlandet ellers kvartal	100	60,4	11,2	4,3	24,1	187
Agder og Rogaland	100	57	18,3	6,3	18,3	142
Vestlandet	100	56,1	19,3	6,4	18,1	171
Trøndelag	100	62,8	18,6	2,3	16,3	86
Nord-Norge	100	72,8	13	4,3	9,8	92
Utdanningsnivå						
Ingen eller uoppgitt	100	36,7	11,4	24,1	27,8	79
Grunnskole	100	52,7	23,7	5,8	17,9	207
Videregående	100	60,3	17,6	3,3	18,8	393
Høyskole/universitet	100	71,9	12,3	2,5	13,2	317

Kilde: Reise- og ferieundersøkelsen 2018, Statistisk sentralbyrå.

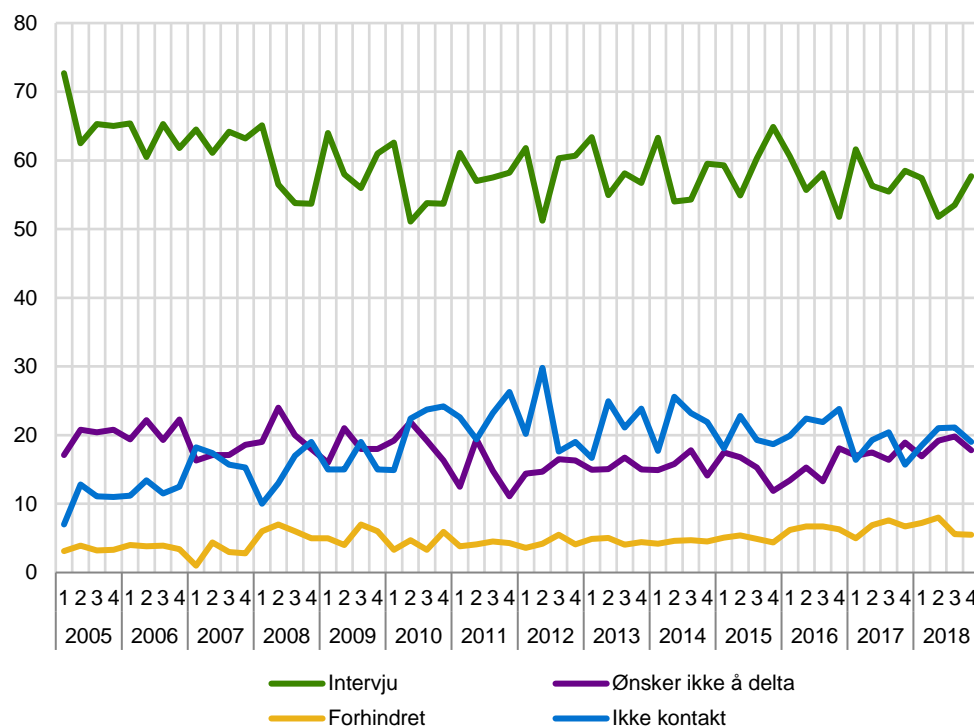
Figur 4.12 viser at frafallsårsakene «ikke kontakt» og «ønsker ikke å delta» ligger bak det meste av frafallet for alle kvartaler i Reise- og ferieundersøkelsen 2018. I alle kvartaler er andelen vi ikke kom i kontakt med litt høyere enn andelen som ikke ønsket å delta.

**Figur 4.12 Intervju og årsaker til frafall, kvartal for kvartal – prosentandel av bruttutvalg**

Kilde: Reise- og ferieundersøkelsen 2018, Statistisk sentralbyrå.

Figur 4.13 viser utviklingen i svarprosent og frafallsårsaker for Reise- og ferieundersøkelsen siden 2005. Svarprosenten falt en del i perioden 2005 til 2008, men har senere stabilisert seg på litt i underkant av 60 prosent i gjennomsnitt hvert år. Andelen man ikke får kontakt med økte fram til 2011, men har stabilisert seg de siste årene. Andelen som ikke ønsker å være med i undersøkelsen har falt, men økte noe igjen fra og med 2016. Andelen som er forhindret fra å delta har vært stabil på mellom 4 og 5,5 prosent siden 2011, men har økt med et par prosentpoeng i perioden 2016 til 2018.

Figur 4.13 Utvikling i svarprosent og frafallsårsaker 2005-2018 – prosent



Kilde: Reise- og ferieundersøkelsen 2018, Statistisk sentralbyrå.

## 5. Statistisk usikkerhet og feilmarginer ved utvalgsundersøkelser

Utvalget til Reise- og ferieundersøkelsen er trukket tilfeldig fra BeReg, Statistisk sentralbyrås kopi av Folkeregisteret. Gjennom utvalgsundersøkelser kan vi anslå forekomsten av ulike fenomener i en stor gruppe (populasjonen) ved å måle forekomsten bare i et mindre utvalg som er trukket fra populasjonen. Det gir store besparelser sammenlignet med om vi skulle gjennomført målingen i hele populasjonen, men samtidig får vi en viss usikkerhet i anslagene. Denne usikkerheten kan vi beregne når vi kjenner sannsynligheten for at hver enkelt enhet i populasjonen skal bli trukket til utvalget.

Metoden som brukes til å beregne et anslag (estimatet), kalles en estimator. Det er to aspekter ved en estimator som er viktige. For det første bør estimatoren gi omtrent korrekt verdi ved gjentatte forsøk. Det vil si at den «treffer målet» i den forstand at ved gjentatt trekking av utvalg, vil gjennomsnittsverdien av estimatene være sentret rundt den sanne populasjonsverdien; estimatoren er *forventningsrett*. I tillegg trenger vi et mål på hvor stor variasjon rundt populasjonsverdien estimatene har ved gjentatt trekking av utvalg. Det er denne variasjonen som er den statistiske usikkerheten til estimatet, og det vanlige målet er *standardfeilen*, *SE* (fra det engelske begrepet «standard error»), til estimatet. *SE* er definert som det estimerte standardavviket til estimatoren. *SE* forteller dermed hvor mye et anslag i gjennomsnitt vil avvike fra den sanne verdien.

Som en illustrasjon: La oss si vi ønsker å estimere prosentandelen kvinner,  $P_0$ , i en befolkning (populasjon) med størrelse  $N$ . Anta utvalget av størrelse  $n$  er trukket tilfeldig, det vil si at alle enheter har samme sannsynlighet  $n/N$  for å bli med i utvalget. La  $P$  være prosentandelen kvinner i utvalget. Da er  $P$  en forventningsrett estimator for  $P_0$  og standardfeilen er gitt ved:

$$SE(P) = \sqrt{\frac{P(100-P)}{n} \cdot \left(1 - \frac{n}{N}\right)}$$

Estimeringsfeilen vi begår er forskjellen mellom  $P$  og  $P_0$ . Denne er ukjent, men vi kan gi et anslag, *feilmarginen*, på hvor stor den med en gitt sannsynlighet kan være. Feilmarginen er definert som  $2 \cdot SE$ . Intervallet

$$(P - 2 \cdot SE, P + 2 \cdot SE)$$

er et 95 prosent konfidensintervall. Det betyr at sannsynligheten for at intervallet dekker den sanne verdien  $P_0$  er 0,95 (95 prosent). Eller sagt på en annen måte, ved gjentatte utvalg så vil 95 prosent av intervallene dekke den sanne verdien  $P_0$ . Vi sier da at det er 95 prosent *sikkerhet* for at det *beregnete* intervallet dekker den sanne verdien. For utledning av disse formlene og tilsvarende resultater for andre typer variable og for mer kompliserte utvalgsplaner som stratifiserte utvalg og flertrinnsutvalg viser vi til Bjørnstad (2000).

I faktaboksen oppsummeres begrepsdefinisjoner og formler for estimering av prosentall i en populasjon.

*Statistisk usikkerhet for estimering av prosentandel av et kjennetegn ved enkelt tilfeldig utvalg*

$N$	antall enheter i populasjonen
$n$	antall enheter i utvalget, trukket enkelt tilfeldig
$P_0$	prosentandel i populasjonen med kjennetegn $a$
$x$	antall enheter i utvalget med kjennetegn $a$
$P$	prosentandel i utvalget med kjennetegn $a$ , $P = 100 \cdot (x/n)$
$100 - P$	prosentandel i utvalget som ikke har kjennetegn $a$

$$\text{Utvalgsvarians } \text{Var}(P) = \frac{P_0(100 - P_0)}{n} \cdot \left(1 - \frac{n}{N}\right)$$

95 prosent konfidensintervall for  $P_0$ :  $P \pm 2 \cdot SE$

$$\text{Standardfeil: } SE = \sqrt{\frac{P(100 - P)}{n} \cdot \left(1 - \frac{n}{N}\right)}$$

$$\text{Feilmargin} = 2 \cdot SE$$

I de fleste utvalgsundersøkelsene i SSB utgjør utvalget en svært liten del av populasjonen. Undersøkelsene tar sikte på å dekke store populasjoner, som for eksempel den norske befolkningen i sin helhet, alle arbeidstagere, alle norske bedrifter osv. Utvalgene som skal dekke disse populasjonene er små i forhold til populasjonsstørrelsene. Det betyr at utvalgsandelen  $n/N$  er neglisjerbar i formelen for  $SE$ , og vi kan benytte formelen

$$SE = \sqrt{\frac{P(100 - P)}{n}}$$

Konfidensintervallets størrelse er avhengig av størrelsen på utvalget, men ikke av populasjonen. Standardfeilen blir mindre dess flere som er med i utvalget, og

sammenhengen mellom størrelsen på standardfeilen og  $n$  er ikke lineær. For å få standardfeilen halvert, med samme verdi av  $P$ , så må utvalgsstørrelsen firedobles.

Standardfeilen er høyere når utvalgsresultatet er 50 prosent, og avtar symmetrisk etter hvert som prosentandelen nærmer seg 0 og 100.

I stedet for å foreta beregninger for hvert enkelt resultat, kan tabell 5.1 benyttes. Den viser standardfeil for observerte prosentandeler etter utvalgets størrelse, trukket enkelt tilfeldig.

**Tabell 5.1 Standardfeil i prosentpoeng for observerte prosentandeler ved ulike**

n: \ P:	5/95	10/90	15/85	20/80	25/75	30/70	35/65	40/60	45/55	50/50
25	4,4	6,0	7,1	8,0	8,7	9,2	9,5	9,8	9,9	10,0
50	3,1	4,2	5,0	5,7	6,1	6,5	6,7	6,9	7,0	7,1
100	2,2	3,0	3,6	4,0	4,3	4,6	4,8	4,9	5,0	5,0
200	1,5	2,1	2,5	2,8	3,1	3,2	3,4	3,5	3,5	3,5
300	1,3	1,7	2,1	2,3	2,5	2,6	2,8	2,8	2,9	2,9
500	1,0	1,3	1,6	1,8	1,9	2,0	2,1	2,2	2,2	2,2
1 000	0,7	0,9	1,1	1,3	1,4	1,4	1,5	1,5	1,6	1,6
1 200	0,6	0,9	1,0	1,2	1,3	1,3	1,4	1,4	1,4	1,4
1 500	0,6	0,8	0,9	1,0	1,1	1,2	1,2	1,3	1,3	1,3
2 000	0,5	0,7	0,8	0,9	1,0	1,0	1,1	1,1	1,1	1,1
4500	0,3	0,4	0,5	0,6	0,6	0,7	0,7	0,7	0,7	0,7
8000	0,2	0,3	0,4	0,4	0,5	0,5	0,5	0,5	0,6	0,6

Et utvalgsresultat på 40 prosent fra enkelt tilfeldig utvalg med 1200 enheter har en standardfeil på 1,4 prosentpoeng. Dvs. at feilmarginen er 2,8 prosentpoeng og 95 prosent konfidensintervall er (37,2 - 42,8) prosent. Vi kan anslå med 95 prosent sikkerhet at andelen i populasjonen ligger mellom 37,2 og 42,8 prosent.

## 6. Pc-assistert intervjuing, innsamlingsfeil og bearbeidingsfeil

I enhver undersøkelse vil det forekomme svar som er feil. Feilene kan oppstå både i forbindelse med innsamlingen og under bearbeidningen. Datainnsamlingen i denne undersøkelsen ble gjort på telefon. Intervjueren følger skjemaet på et dataprogram og får opp et spørsmål av gangen.

En viktig fordel med denne innsamlingsmetoden er at alle filtre i spørreskjemaet programmeres på forhånd, og vi kan dermed redusere faren for at intervjuerne stiller feil spørsmål til feil personer. Samtidig ligger det farer i det at filtrene programmeres på forhånd. Eventuelle feil i programmeringen blir gjennomgående, og kan føre til at spørsmål blir verdiløse. Vi har ingen indikasjon på at det var noen slike feil i 2018.

PC-assistert intervjuing gir også muligheter for å tilpasse ordlyden i spørsmålene til intervjupersonenes situasjon eller svar på tidligere spørsmål. I denne undersøkelsen er for eksempel et spørsmål i husholdningsdelen stilt forskjellig alt etter hvor mange som bor i husholdningen.

PC-assistert intervjuing gir mulighet for direkte kontroll av svarkonsistens mellom ulike spørsmål. For hvert spørsmål er det lagt inn grenser for gyldige verdier. I tillegg er det bygget inn et omfattende feilmeldingssystem dersom intervjueren taster inn et svar som er inkonsistent med tidligere svar. Slike svarkontroller er lagt inn på to nivå. En del feilmeldinger er absolutte, og kan ikke overstyres (for eksempel kan man ikke oppgi at man har betalt mer med betalingskort i Gren7b enn den samlede verdien for turen i Gren6\_). Andre ganger legges det inn advarsler som intervjuerne kan velge å se bort fra (for eksempel får man en advarsel dersom man oppgir at ektefellen er betydelig eldre eller yngre enn respondenten).

Innsamlingsfeil kan også oppstå fordi visse spørsmål av enkelte oppfattes som sensitive. Respondentene kan i slike tilfeller bevisst gi uriktige svar. Spørsmålene om holdninger til innvandring i tredje kvartal av Reise- og ferieundersøkelsen 2018, kan oppfattes som sensitive. De vurderinger som ligger bak svaret kan også bli påvirket av hva intervjupersonen oppfatter som sosialt akseptabelt.

Bearbeidingsfeil er avvik mellom den verdien som registreres inn og den verdien som til slutt rapporteres ut. Slike feil kan oppstå for eksempel under avledninger (omkodinger). Vi har kontrollert dataene fra disse undersøkelsene uten at vi har oppdaget feil som kan ha betydning for resultatene.

Når en har rettet opp feil så langt det er mulig, er erfaringen at de statistiske resultatene i de fleste tilfeller påvirkes forholdsvis lite av både innsamlings- og bearbeidingsfeil. Virkningen av feil kan likevel være av betydning i noen tilfeller. Det gjelder særlig hvis feilen er systematisk, det vil si at den samme feilen gjøres relativt ofte. Tilfeldige feil har forventningen 0, og medfører ikke skjevhet i estimatene. En tenker seg at feil som ikke er systematiske trekker like mye i hver retning, og at de derfor har svært liten effekt.

## Vedlegg A: Invitasjonsepost første kvartal

### Vi ønsker å intervju deg

Statistisk sentralbyrå (SSB) trenger informasjon fra deg for å kunne lage offisiell statistikk om blant annet reiser, grensehandel og bruk av rusmidler. Offentlige virksomheter, politikere, forskere og medier bruker statistikken for å forstå samfunnet vårt og planlegge for framtiden.

### Vi kommer snart til å ringe deg

Vi ringer deg snart for å stille noen spørsmål om blant annet reiser, grensehandel, vedfyring og tobakksbruk. Hvis du vil avtale tidspunkt for intervju, eller har spørsmål til undersøkelsen, kan du kontakte oss på tlf. 62 88 56 08 eller e-post [svaer@ssb.no](mailto:svaer@ssb.no).

### Vi trenger akkurat dine svar for å lage god statistikk

Uansett hvilket forhold du har til reising, grensehandel og tobakksbruk, trenger vi svarene dine. Det er frivillig å delta i undersøkelsen, men vi får mindre sikker informasjon hvis vi ikke får svar fra alle som er trukket ut. Til denne omnibusundersøkelsen er det trukket et utvalg på 2 000 personer tilfeldig fra folkeregisteret.

### Opplysningene dine er sikre hos oss

Vi har lovpålagt taushetsplikt og behandler all informasjon om deg konfidensielt. Du kan når som helst trekke deg og kreve at svarene blir slettet. For å gjøre intervjuet kortere, henter vi opplysninger om utdanning fra skoler, fylke og Lånekassen og opplysninger om inntekt, formue, arbeidsgiver, trygder og stønader fra Skatteetaten og NAV. Folkehelseinstituttet (FHI), som har bestilt deler av dette oppdraget fra SSB, vil få svarene fra undersøkelsen, men de vil ikke kunne kobles til deg. Innen 1. januar 2020 vil alle opplysningene bli anonymisert.

På <http://www.ssb.no/reise-svar> kan du lese mer om undersøkelsen og statistikken du bidrar til.

Med vennlig hilsen

Birger Vikøren  
administrerende direktør

Saksbehandler: Christoffer Holseter  
Epost: [svaer@ssb.no](mailto:svaer@ssb.no)  
Telefon: 62 88 56 08 (kl. 9.00 – 21.00)

## Vedlegg B: Foresatte brev første kvartal

Oslo, januar 2018  
Saksbehandler: Christoffer Holseter  
E-post: svar@ssb.no  
Telefon 62 88 56 08 (kl. 9.00 - 21.00)

### Vi ønsker å intervju ditt barn

Til informasjon er din «sønn/datter» trukket ut til å delta i Statistisk sentralbyrås undersøkelse om reise og ferie. «Han/Hun» får også et eget brev om undersøkelsen. En av våre intervjuere vil i løpet av kort tid ta kontakt på telefon for å stille noen spørsmål om blant annet reiser, grensehandel, vedfyring og tobakksbruk. Reise- og ferieundersøkelsen er blant våre viktigste kilder til å kartlegge hvor mye den norske befolkningen reiser.

«Han/Hun» er én av 2 000 personer som er trukket tilfeldig fra folkeregisteret til undersøkelsen. «Hans/Hennes» deltakelse er viktig for å kartlegge reisefrekvensen i befolkningen, og for å forstå utviklingen i samfunnet.

Undersøkelsen gjennomføres i henhold til statistikkloven og personopplysningsloven. Statistisk sentralbyrås medarbeidere har taushetsplikt.

For å gjøre intervjuet kortere, henter vi opplysninger om utdanning fra skoler, fylke og Lånekassen, og opplysninger om inntekt, formue, arbeidsgiver, trygder og stønader fra Skatteetaten og NAV. Innen 1. januar 2020 vil alle opplysningene bli anonymisert. Undersøkelsen er frivillig, og man kan når som helst trekke seg og kreve svarene slettet. For at vi skal få så pålitelige resultater som mulig, er det imidlertid viktig at alle som er trukket ut blir med. Dere kan lese mer om undersøkelsen og personvern på <http://www.ssb.no/reise-svar>.

Dersom dere har spørsmål, kan dere kontakte oss på tlf. 62 88 56 08 eller [svaer@ssb.no](mailto:svaer@ssb.no).

På forhånd takk!

Med vennlig hilsen



Birger Vikøren  
administrerende direktør



Bengt Oscar Lagerstrøm  
seksjonssjef

## Vedlegg C: Invitasjonsepost andre kvartal

### Vi ønsker å intervju deg

Statistisk sentralbyrå (SSB) trenger informasjon fra deg for å kunne lage offisiell statistikk om blant annet reiser, grensehandel, vedfyring, vaksiner og bruk av informasjons- og kommunikasjonsteknologi. Offentlige virksomheter, politikere, forskere og medier bruker statistikken for å forstå samfunnet vårt og planlegge for framtiden.

### Vi kommer snart til å ringe deg

Vi ringer deg snart for å stille noen spørsmål om blant annet reiser, grensehandel, vedfyring, vaksiner og bruk av informasjons- og kommunikasjonsteknologi. Hvis du vil avtale tidspunkt for intervju, eller har spørsmål til undersøkelsen, kan du kontakte oss på tlf. 62 88 56 08 eller e-post [svaer@ssb.no](mailto:svaer@ssb.no)

### Vi trenger akkurat dine svar for å lage god statistikk

Uansett hvilket forhold du har til reising, grensehandel, vedfyring, vaksiner og informasjons- og kommunikasjonsteknologi, trenger vi svarene dine. Det er frivillig å delta i undersøkelsen, men vi får mindre sikker informasjon hvis vi ikke får svar fra alle som er trukket ut. Til denne omnibusundersøkelsen er det trukket et utvalg på 2 000 personer tilfeldig fra folkeregisteret.

### Opplysningene dine er sikre hos oss

Vi har lovpålagt taushetsplikt og behandler all informasjon om deg konfidensielt. Du kan når som helst trekke deg og kreve at svarene blir slettet. For å gjøre intervjuet kortere, henter vi opplysninger om utdanning fra skoler, fylke og Lånekassen og opplysninger om inntekt, formue, arbeidsgiver, trygder og stønader fra Skatteetaten og NAV, samt opplysninger fra Folkeregisteret. 1. januar 2020 vil alle opplysningene bli anonymisert.

På <http://www.ssb.no/reise-svar> kan du lese mer om undersøkelsen og statistikken du bidrar til.

Med vennlig hilsen

Birger Vikøren  
administrerende direktør

Saksbehandlar: Christoffer Holseter  
Epost: [svaer@ssb.no](mailto:svaer@ssb.no)  
Telefon: 62 88 56 08 (kl. 9.00 – 21.00)



## Vedlegg D: Foresatte brev andre kvartal

Oslo, april 2018

Saksbehandler: Christoffer Holseter

Telefon 62 88 56 08 (kl. 09.00 - 21.00)

**Avdeling for digitalisering og fellesfunksjoner**

### Vi ønsker å intervju ditt barn

Til informasjon er din «datter/sønn» trukket ut til å delta i Statistisk sentralbyrås undersøkelse om reiser og teknologi. «Han/Hun» får også et eget brev om undersøkelsen. En av våre intervjuere vil i løpet av kort tid ta kontakt på telefon for å stille noen spørsmål om blant annet reiser og informasjons- og kommunikasjonsteknologi. Reise- og teknologiundersøkelsen er blant våre viktigste kilder til å kartlegge hvor mye den norske befolkningen reiser.

«Han/Hun» er én av 2 000 personer som er trukket tilfeldig fra folkeregisteret til undersøkelsen. «Hans/Hennes» deltakelse er viktig for å kartlegge reisefrekvensen i befolkningen, og for å forstå utviklingen i samfunnet

Undersøkelsen gjennomføres i henhold til statistikkloven og personopplysningsloven. Statistisk sentralbyrås medarbeidere har taushetsplikt.

For å gjøre intervjuet kortere, henter vi opplysninger om utdanning fra skoleeiere og Lånekassen, og opplysninger om inntekt, formue, arbeid, trygder og stønader fra Skatteetaten og NAV, samt opplysninger fra Folkeregisteret. Innen 1. januar 2020 vil alle opplysningene bli anonymisert. Undersøkelsen er frivillig, og man kan når som helst trekke seg og kreve svarene slettet. For at vi skal få så pålitelige resultater som mulig, er det imidlertid viktig at alle som er trukket ut blir med. Dere kan lese mer om undersøkelsen og personvern på [www.ssb.no/reise-svar](http://www.ssb.no/reise-svar).

Dersom dere har spørsmål, kan dere kontakte oss på tlf. 62 88 56 08 eller [sva@ssb.no](mailto:sva@ssb.no).

På forhånd takk!

Med vennlig hilsen



Birger Vikøren  
administrerende direktør



Bengt Oscar Lagerstrøm  
seksjonssjef

## Vedlegg E: Invitasjonsepost tredje kvartal

### Vi ønsker å intervju deg

Statistisk sentralbyrå (SSB) trenger informasjon fra deg for å kunne lage offisiell statistikk om blant annet reiser, bruk av vaksiner, rusvaner og holdninger til innvandring. Offentlige virksomheter, politikere, forskere og medier bruker statistikken for å forstå samfunnet vårt og planlegge for framtiden.

### Vi kommer snart til å ringe deg

Vi ringer deg snart for å stille noen spørsmål om blant annet reiser, vaksiner, bruk av tobakk og alkohol og holdninger til innvandring. Hvis du vil avtale tidspunkt for intervju, eller har spørsmål til undersøkelsen, kan du kontakte oss på tlf. 62 88 56 08 eller epost svar@ssb.no.

### Vi trenger akkurat dine svar for å lage god statistikk

Uansett hvilket forhold du har til reiser, vaksiner, rusvaner og holdninger til innvandrere, trenger vi svarene dine. Det er frivillig å delta i undersøkelsen, men vi får mindre sikker informasjon hvis vi ikke får svar fra alle som er trukket ut. Til denne undersøkelsen er det trukket et utvalg på 2 000 personer tilfeldig fra folkeregisteret.

### Opplysningene dine er sikre hos oss

Vi har lovpålagt taushetsplikt og behandler all informasjon om deg konfidensielt. Du kan når som helst trekke deg og kreve at svarene dine blir slettet. For å gjøre intervjuet kortere, henter vi opplysninger om utdanning fra skoler, fylke og Lånekassen og opplysninger om inntekt, formue, arbeidsgiver, trygder og stønader fra Skatteetaten og NAV, samt opplysninger fra folkeregisteret. Folkehelseinstituttet (FHI), som har bestilt deler av dette oppdraget fra SSB, vil få svarene fra undersøkelsen, men de vil ikke kunne kobles til deg. Innen 30. juni 2020 vil alle opplysninger bli anonymisert.

På <http://www.ssb.no/reise-svar> kan du lese mer om undersøkelsen og statistikken du bidrar til.

Med vennlig hilsen

Birger Vikøren  
administrerende direktør

Saksbehandler: Aina Holmøy  
Epost: svar@ssb.no  
Telefon: 62 88 56 08 (kl. 9.00-12.00)

## Vedlegg F: Foresatte brev tredje kvartal

Oslo, juli 2018

Telefon 62 88 56 08 (kl. 09.00 - 21.00)

Epost: svar@ssb.no

**Avdeling for digitalisering og fellesfunksjoner**

### Vi ønsker å intervju ditt barn

Til informasjon er din datter/sønn trukket ut til å delta i Statistisk sentralbyrås reise- og samfunnsundersøkelse. Hun/Han får også et eget brev om undersøkelsen. En av våre intervjuere vil i løpet av kort tid ta kontakt på telefon for å stille noen spørsmål om blant annet reiser, grensehandel, holdning til innvandring, vaksiner, rusvaner og arbeidsforhold. Reise- og samfunnsundersøkelsen er blant våre viktigste kilder til å kartlegge hvor mye den norske befolkningen reiser.

Hun/Han er én av 2 000 personer som er trukket tilfeldig fra folkeregisteret til undersøkelsen. Hennes/Hans deltakelse er viktig for å kartlegge reisefrekvensen i befolkningen, og for å forstå utviklingen i samfunnet

Undersøkelsen gjennomføres i henhold til statistikkloven og personopplysningsloven. Statistisk sentralbyrås medarbeidere har taushetsplikt.

For å gjøre intervjuet kortere, henter vi opplysninger om utdanning fra skoleeiere og Lånekassen, og opplysninger om inntekt, formue, arbeid, trygder og stønader fra Skatteetaten og NAV, samt opplysninger fra Folkeregisteret. Innen 30. juni 2020 vil alle opplysningene bli anonymisert. Undersøkelsen er frivillig, og man kan når som helst trekke seg og kreve svarene slettet. For at vi skal få så pålitelige resultater som mulig, er det imidlertid viktig at alle som er trukket ut blir med. Dere kan lese mer om undersøkelsen og personvern på [www.ssb.no/reise-svar](http://www.ssb.no/reise-svar).

Dersom dere har spørsmål, kan dere kontakte oss på tlf. 62 88 56 08 eller [svaer@ssb.no](mailto:svaer@ssb.no).

På forhånd takk!

Med vennlig hilsen



Birger Vikøren  
administrerende direktør



Bengt Oscar Lagerstrøm  
seksjonssjef

## Vedlegg G: Invitasjonsepost fjerde kvartal - hovedutvalg

Hei!

Statistisk sentralbyrå (SSB) trenger informasjon fra deg for å kunne lage offisiell statistikk om blant annet reiser, grensehandel og røykevaner. Offentlige virksomheter, politikere, forskere og medier bruker statistikken for å forstå samfunnet vårt og planlegge for framtiden.

### Vi kommer snart til å ringe deg

Vi ringer deg snart for å stille noen spørsmål om blant annet reiser du har vært på den siste tiden og bruk av tobakk og alkohol. Hvis du vil avtale tidspunkt for intervju, kan du kontakte oss på e-post eller telefon.

### Svarene dine er viktige

Til denne undersøkelsen er det trukket et utvalg på 3 000 personer tilfeldig fra Folkeregisteret.

Uansett hvilket forhold du har til reising og bruk av tobakk og alkohol, trenger vi svarene dine. Det er frivillig å delta i undersøkelsen, men svarene dine vil være med på å sikre gode og pålitelige resultater.

Du kan lese mer om undersøkelsen [her](#).

### Opplysningene dine er trygge hos oss

Svarene dine bruker vi kun til å lage statistikk, og enkelt svar vil aldri bli offentliggjort. Du kan når som helst trekke deg og kreve at svarene dine blir slettet ved å ringe eller sende oss en e-post. For å gjøre intervjuet kortere, henter vi noen opplysninger om deg fra offentlige registre. Det gjelder opplysninger fra Folkeregisteret, opplysninger om utdanning fra skoleeiere og Lånekassen og opplysninger om inntekt, formue, arbeidsgiver, trygder og stønader fra Skatteetaten og NAV. Innen 30. august 2020 vil alle opplysninger om deg bli anonymisert.

### Kontakt oss på

e-post: [svaer@ssb.no](mailto:svaer@ssb.no)  
telefon: 62 88 56 08

Svartjenesten er åpen kl. 09-21 alle hverdager og 10-16 lørdag.

Med vennlig hilsen

Geir Axelsen  
administrerende direktør

## Vedlegg H: Foresatte brev fjerde kvartal - hovedutvalg

Oslo, oktober 2018

**Avdeling for digitalisering og fellesfunksjoner**

### Vi ønsker å intervju ditt barn

Til informasjon er din «datter/sønn» trukket ut til å delta i Statistisk sentralbyrås (SSBs) undersøkelse om reiser og helse. «Hun/Han» får et eget brev om undersøkelsen. En av våre intervjuere vil i løpet av kort tid ringe din «datter\_sønn» for å stille noen spørsmål om blant annet reiser, grensehandel og bruk av tobakk og alkohol.

«Hun/Han» er én av 3 000 personer som er trukket tilfeldig fra Folkeregisteret til undersøkelsen. Det er frivillig å delta, men for at vi skal få gode og pålitelige resultater, er det viktig at alle som er trukket ut blir med.

Dere kan lese mer om undersøkelsen på denne nettsiden:

[www.ssb.no/reise-svar](http://www.ssb.no/reise-svar)

### Opplysningene er trygge hos oss

Svarene bruker vi kun til å lage offisiell statistikk, og enkelt svar vil aldri bli offentliggjort. Man kan når som helst trekke seg fra undersøkelsen og kreve at svarene blir slettet. For å gjøre intervjuet kortere, henter vi opplysninger om utdanning fra skoler, fylke og Lånekassen, og opplysninger om inntekt, formue, arbeidsgiver, trygder og stønader fra Skatteetaten og NAV. Innen 30. august 2020 vil alle opplysningene om din «datter/sønn» bli anonymisert.

### Kontakt opp på

e-post: [svaer@ssb.no](mailto:svaer@ssb.no)

telefon: 62 88 56 08

Svartjenesten er åpen kl. 09-21 alle hverdager og 10-16 lørdag.

Med vennlig hilsen



Geir Axelsen  
administrerende direktør



Bengt Oscar Lagerstrøm  
seksjonssjef

## Vedlegg I: Informasjonsbrev fjerde kvartal – tilleggsutvalg

Hei!

Statistisk sentralbyrå (SSB) trenger informasjon fra deg for å kunne lage offisiell statistikk om blant annet røykevaner. Offentlige virksomheter, politikere, forskere og medier bruker statistikken for å forstå samfunnet vårt og planlegge for fremtiden.

### Vi kommer snart til å ringe deg

Vi ringer deg snart for å stille noen spørsmål om bruk av tobakk og alkohol. Hvis du vil avtale tidspunkt for intervju, kan du kontakte oss på e-post eller telefon.

### Svarene dine er viktige

Til denne undersøkelsen er det trukket et utvalg på 3 000 personer tilfeldig fra Folkeregisteret.

Uansett hvilket forhold du har til tobakk og alkohol, trenger vi svarene dine. Det er frivillig å delta i undersøkelsen, men svarene dine vil være med på å sikre gode og pålitelige resultater.

Du kan lese mer om undersøkelsen [her](#).

### Opplysningene dine er trygge hos oss

Svarene dine bruker vi kun til å lage statistikk, og enkelt svar vil aldri bli offentliggjort. Du kan når som helst trekke deg og kreve at svarene dine blir slettet ved å ringe eller sende oss en e-post. For å gjøre intervjuet kortere, henter vi noen opplysninger om deg fra offentlige registre. Det gjelder opplysninger fra Folkeregisteret, opplysninger om utdanning fra skoleeiere og Lånekassen og opplysninger om inntekt, formue, arbeidsgiver, trygder og stønader fra Skatteetaten og NAV. Innen 30. august 2020 vil alle opplysninger om deg bli anonymisert.

### Kontakt oss på

e-post: [svaer@ssb.no](mailto:svaer@ssb.no)

telefon: 62 88 56 08

Svartjenesten er åpen kl. 09-21 alle hverdager og 10-16 lørdag.

Med vennlig hilsen

Geir Axelsen  
administrerende direktør

## Vedlegg J: Foresatte brev fjerde kvartal – tilleggsutvalg

Oslo, oktober 2018

**Avdeling for digitalisering og fellesfunksjoner**

### Vi ønsker å intervju ditt barn

Til informasjon er din «datter/sønn» trukket ut til å delta i Statistisk sentralbyrås (SSBs) undersøkelse om reiser og helse. «Hun/Han» får et eget brev om undersøkelsen. En av våre intervjuere vil i løpet av kort tid ringe din «datter/sønn» for å stille noen spørsmål om blant bruk av tobakk og alkohol.

«Hun/Han» er én av 3 000 personer som er trukket tilfeldig fra Folkeregisteret til undersøkelsen. Det er frivillig å delta, men for at vi skal få gode og pålitelige resultater, er det viktig at alle som er trukket ut blir med.

Dere kan lese mer om undersøkelsen på denne nettsiden:

[www.ssb.no/reise-svar](http://www.ssb.no/reise-svar)

### Opplysningene er trygge hos oss

Svarene bruker vi kun til å lage offisiell statistikk, og enkelt svar vil aldri bli offentliggjort. Man kan når som helst trekke seg fra undersøkelsen og kreve at svarene blir slettet. For å gjøre intervjuet kortere, henter vi opplysninger om utdanning fra skoler, fylke og Lånekassen, og opplysninger om inntekt, formue, arbeidsgiver, trygder og stønader fra Skatteetaten og NAV. Innen 30. august 2020 vil alle opplysningene om din «datter\_sønn» bli anonymisert.

### Kontakt opp på

e-post: [svaer@ssb.no](mailto:svaer@ssb.no)

telefon: 62 88 56 08

Svartjenesten er åpen kl. 09-21 alle hverdager og 10-16 lørdag.

Med vennlig hilsen



Geir Axelsen  
administrerende direktør



Bengt Oscar Lagerstrøm  
seksjonssjef

**Vedlegg K: Spørreskjema første kvartal****Statistisk sentralbyrå**  
Statistics Norway**Undersøkelse om reise og ferie**  
**1. kvartal 2018**

Produktnummer 5234-1

**Spørreskjema****Innhold**

HUSHOLDNING.....	33
FERIE og REISER - med minst 4 overnattinger.....	35
REISER - med minst en overnatting.....	36
GRENSEHANDEL.....	39
VEDFYRING.....	42
VEDFYRING I FRITIDSBOLIGER.....	44
RUSVANER.....	47
ARBEIDSFORHOLD.....	49
INNTEKT.....	51
STEMMEGIVNING.....	51



## Innled

Hva ble resultatet av dette kontaktforsøket?

1. Intervju
2. Frafall
3. Overføring
4. Avgang

## Samtykke

IO har mottatt og lest brevet, eller fått referert innholdet og samtykker i å delta

1. IO har mottatt brevet og samtykker i å delta
2. IO har fått referert innholdet i brevet og samtykker i å delta
3. Ingen av delene

## KommNavn

DA IO BLE TRUKKET UT BODDE HAN/HUN I <TRKKOMM>. HVIS HAN BOR DER FORTSATT - TRYKK <ENTER>. HVIS IKKE SKRIV NYTT KOMMUNENAVN.  
FOR KOMMUNER BESTÅENDE AV KUN 2 BOKSTAVER, SKRIV 'KOMMUNE' ETTER, F.EKS. 'BØ KOMMUNE'.

## \*Tettbygd

Bor du i et tettbygd strøk? Med tettbygd mener vi at det bor minst 200 personer der, og at avstanden mellom husene stort sett er under 50 meter.

JA/NEI

Hvis Tettbygd=JA

## \*Tettsted

Bor du i et tettsted eller en by med...

1. under 2000 personer
2. mellom 2000 og 20 000 personer
3. mellom 20 000 og 100 000
4. 100 000 personer eller flere

**HUSHOLDNING**

## \*Siv

Er du gift eller samboer?

1. Ja, gift/registrert partner
2. Ja, samboer
3. Nei

Hvis Siv = 2 eller 3

## \*SivilStand

Hva er din sivilstatus? HER SKAL DU REGISTRERE IOs FORMELLE SIVILE STATUS.

1. Ugift
2. Gift/registrert partner
3. Enke/enkemann/gjenlevende partner
4. Separert/separert partner
5. Skilt/skilt partner

## \*AntPers

Vi vil gjerne ha en oversikt over de personer som tilhører husholdningen. Til husholdningen regner vi alle personer som er fast bosatt i boligen, og som har felles matbudsjett. Personer som er fast bosatt i boligen, men som er borte fra hjemmet, f.eks. på grunn

av arbeid skal regnes med. Hvor mange personer er det husholdningen din? **REGN OGSÅ MED IO SELV.**  
:1..x

*Hvis Antpers>1 stilles spørsmålene kjønn, Fodtaar og Slekt for hvert husholdningsmedlem utenom IO*

Kjønn

*Hvis Antpers=2:*

For det andre husholdningsmedlemmet vil vi gjerne at du nevner personens kjønn, fødselsår og familieforhold til deg.

*Hvis Antpers>2:*

For hvert husholdningsmedlem utenom deg selv, vil vi gjerne at du nevner personenes kjønn, fødselsår og familieforhold til deg.

Er dette en mann eller en kvinne?

1. Mann
2. Kvinne

FodtAar

Hvilket år er [hun/han] født?

\*Slekt

Hvilket familieforhold har [hun/han] til deg?

1. Ektefelle
2. Samboer
3. Sønn/datter
4. Stesønn/datter
5. Søsken/halvsøsken
6. Stesøsken
7. Foreldre
8. Steforeldre
9. Svigerforeldre
10. Svigersønn/-datter
11. Besteforeldre
12. Barnebarn
13. Annen slektning av IO
14. Annen ikke-slektning

BoksKlar

Husholdningen består altså av ^Antpers 'antall' personer

**Er husholdningsboksen ferdig utfyllt nå?**

JA/NEI

*Hvis Antpers=1 'kun IO i husholdningen'*

Siden husholdningen bare består av IO, er det ingen kartlegging av IO

**Bekreft at dette er riktig ved å svare ja her?**

JA/NEI

\*AndrBarn

Har du barn som ikke tilhører husholdningen? **HER**

**REGISTRERES BARE BARN SOM IKKE ER MED I**

**HUSHOLDNINGSOVERSIKTEN**

JA/NEI

AndrBarnd

Vi vil da gjerne vite hvor mange, og om det er døtre eller sønner. Hvor mange døtre har du som ikke tilhører husholdningen?  
:0..x

AndrBarns

.. og hvor mange sønner som ikke tilhører husholdningen?  
:0..x

## FERIE og REISER - med minst 4 overnattinger

\*Fer1a

Så ønsker vi å stille noen spørsmål om eventuelle ferieturer du har vært på.  
Var du i løpet av **2017** på minst én ferietur i Norge der du reiste bort og overnattet fra en til tre netter?  
1. Ja  
2. Nei

\*Fer2a

Var du i løpet av **2017** på minst én ferietur i utlandet der du reiste bort og overnattet fra en til tre netter?  
1. Ja  
2. Nei

\*Fer1b

Var du i løpet av **2017** på minst én ferietur i Norge der du reiste bort og overnattet minst fire netter?  
1. Ja  
2. Nei

\*Fer2b

Var du i løpet av **2017** på minst én ferietur i utlandet der du reiste bort og overnattet minst fire netter?  
1. Ja  
2. Nei

*Hvis Fer1 = Nei, Fer2 = Nei, Fer3 = Nei og Fer4 = Nei;*

\*Fer3

Hva var årsaken til at du ikke reiste, var det ...  
1. Økonomiske grunner  
2. Mangel på tid av familiære årsaker  
3. Mangel på tid på grunn av arbeids- og studiesituasjonen  
4. Helsegrunner  
5. Har ikke lyst til å reise på ferie  
6. Sikkerhetsgrunner  
7. Andre grunner

**REISER – med minst en overnatting**

Alle

\*Reis1

Nå ønsker vi å stille noen spørsmål om eventuelle reiser du har vært på i oktober, november og desember i fjor.

Hvor mange reiser med minst én overnatting hadde du i denne perioden? Ta med både ferie- og fritidsreiser, yrkes- og forretningsreiser.

:0..x

*Hvis Reis1 >= 1 '1 eller flere reiser' stilles (Reis2-Reis5)*

*For hver reise:*

\*Reis2\_

Hvilken dato startet du [den/den første/den neste reisen]?

SKRIV DDMM

HVIS IO IKKE HUSKER EKSAKT DATO: STARTEN AV MND = 5

MIDTEN AV MND = 15 OG SLUTTEN AV MND = 25

\*Reis3\_

Var hovedformålet med denne reisen en ferietur, besøk hos venner og slektninger, en annen form for privat reise, eller var det en yrkes- eller forretningsreise?

1. Ferietur
2. Besøk hos venner og slektninger
3. Annen privat reise (helse, pilegrimsreiser etc)
4. Yrkes- eller forretningsreise

Reis4\_

Hvor mange overnattinger hadde du på denne reisen?

:1..x

\*Reis5\_

Hvor gikk reisen hen?

1. I Norge
2. I utlandet eller på reise mellom Norge og utlandet

*Hvis reis5=I Norge*

Reis5a

Hvilket fylke gikk reisen til?

1. Østfold
2. Akershus
3. Oslo
4. Hedmark
5. Oppland
6. Buskerud
7. Vestfold
8. Telemark
9. Aust-Agder
10. Vest-Agder
11. Rogaland
12. Hordaland
- 13.
14. Sogn og Fjordane
15. Møre og Romsdal
16. Sør-Trøndelag
17. Nord-Trøndelag
18. Nordland
19. Troms
20. Finnmark

21. Svalbard
22. På reise i Norge
23. Jan Mayen
24. Kontinentalsokkelen (Nordsjøen)

Hvis Reis5=I utlandet eller på reise mellom Norge og utlandet  
Reis5c

Hvilket land gikk reisen til?

TRYKK BACKSPACE FOR Å VELGE RIKTIG LAND MED TILHØRENDE  
KODE. ENGLAND, SKOTTLAND OG WALES KODES SOM  
STORBRITANNIA.

Reis5b

LAND

Hvis Reis5=I utlandet eller på reise mellom Norge og utlandet  
Reis5d

Hvor mange av overnattingene på utenlandsreisen var i  
Norge?

\*Reis6

Hvordan overnattet du der?

HVIS FLERE OVERNATTINGSSTEDER, VELG DET SOM SAMSVARER  
MED HOVEDFORMÅLET MED REISEN.

1. HOTELL/LEILIGHETSHOTELL
2. PENSJONAT/GJESTGIVERI/KRO/MOTELL/FJELLSTUE
3. BED & BREAKFAST/LOSJIHUS/GÅRDSINNKVARTERING
4. CAMPINGPlass: TELT/CAMPINGBIL/CAMPINGVOGN
5. CAMPINGPlass: HYTTE
6. HYTTER/LEILIGHETER I HYTTEGREND
7. BÅTHAVN: FRITIDSBÅT
8. VANDRERHJEM/UNGDOMSHERBERGE/INTERNAT/FIRMAFERIEBOLIG  
ER
9. HELSEINSTITUSJON (IKKE MED HOTELLTJENESTER)
10. ARBEIDS- OG FERIELEIR/LEIRSTEDER/UBEMANNEDE  
TURISTHYTTER
11. ANDRE MÅTER BETALT FOR
12. BÅT/FERGE/BUSS/TOG/FLY
13. LEID ROM I FAMILIEHUS
14. LEID PRIVATEID FERIEBOLIG FRA INDIVIDUELLE ELLER  
VIA FORMIDLER
15. EGEN FERIEBOLIG, INKL FERIEBOLIG LEID PÅ ÅREMÅL  
OG TIMESHARE-BOLIG
16. HJEMME HOS SLEKTNINGER/VENNER ELLER I DERES  
FERIEBOLIGER - VEDERLAGSFRITT
17. OVERNATTING I  
CAMPINGBIL/CAMPINGVOGN/TELT/FRITIDSBÅT/I  
FRILUFT/PRIVATBIL O.L. PÅ IKKE ORGANISERTE STEDER
18. ANDRE MÅTER IKKE BETALT FOR

ReisA

Hva var viktigste transportmåte på reisen?

1. buss
2. jernbane
3. båt, ferge
4. fly
5. personbil
6. motorsykkel, moped, scooter
7. fritidsbåt
8. sykkel
9. gikk til fots, eller på ski
10. annet

ReisA1 Hvis Reise3\_ = 1;  
 Var reisen i hovedsak  
 1. en storbyferie  
 2. en ferie ved sjøen  
 3. en ferie på landet  
 4. et cruise  
 5. en fjelltur

Hvis \*Reis3\_ = 1 eller \*Reis3\_ = 3 stilles ReisB  
 ReisB

Reiste du i hovedsak  
 1. Alene  
 2. Med ektefelle/samboer  
 3. Sammen med barn  
 4. Med andre slektinger  
 5. Sammen med venner

\*Reis7

Hva var de totale utgiftene du hadde på denne reisen?  
 Ta med både de utgiftene du selv dekket og det andre eventuelt betalte for deg. Ikke ta med det du du betalte for andre. Både reisekostnader, overnatting, mat og andre kostnader i forbindelse med reisen skal tas med.

KJØP OG RENOVERING AV FAST EIENDOM (LEILIGHETER, FERIEHUS ETC) SKAL IKKE VÆRE MED I TURISTFORBRUKET  
 VARER TIL VIDERESALG SKAL IKKE TAS MED

Hvis reis7 er større enn 0

HVIS \*REIS3= 4.[FORRETNINGSREISE]

**Reis7a0\_**

Hvor mye av dette beløpet ble dekket av arbeidsgiver?

Beløpet oppgis i norske kroner

Hvis \*Reis3 = 1[Ferietur], 3[Annen privat reise]

Reis7a1\_ Hvor mye av dette beløpet ble brukt på pakketur?

Reis7a Hvor mye av dette beløpet ble brukt på...

...transport (fly, båt, tog, buss etc)

Beløpet oppgis i norske kroner

Reis7b Hvor mye av dette beløpet ble brukt på...

...overnatting?

Både på bestemmelsesstedet, og eventuell overnatting på reisen til og fra bestemmelsesstedet. Beløpet oppgis i norske kroner.

Reis7c Hvor mye av dette beløpet ble brukt på...

mat og drikke på restaurant etc?

Beløpet oppgis i norske kroner.

Reis7e - Hvor mye av dette beløpet ble brukt på...

...andre tjenester

Inngangsbilletter til arrangementer, severdigheter, parkeringsavgifter, tannlegebehandling, spabehandling etc

Beløpet oppgis i norske kroner.

Reis7d Hvor mye av dette beløpet ble brukt på...

... varer

Dagligvarer, klær, møbler, IT-utstyr, antikviteter, biler, båter leker, sportsutstyr, bøker, suvenirer, etc  
Beløpet oppgis i norske kroner.

Reis7d1 Av dette beløpet brukt på varer, hvor mye ble brukt på verdigjenstander som antikviteter og kunstverk?

Beløpet oppgis i norske kroner.

Hvis \*Reis7d er større enn 6 000

Reis7d2aa - Av dette beløpet brukt på varer, hvor mye av beløpet ble brukt

på...

...varige goder som biler, båter fritidsutstyr, møbler og IT-utstyr som kostet mer enn 6 000 kroner per gjenstand?

Beløpet oppgis i norske kroner.

Hvis \*Reis7d er større enn 0

Reis7d2ab - Av dette beløpet brukt på varer, hvor mye av beløpet ble brukt på...

...varige goder som fritidsutstyr, møbler og IT-utstyr som kostet mindre enn 6 000 kroner per gjenstand?

Beløpet oppgis i norske kroner

For alle

\*Reis8

HVIS IKKE FLERE LIKE TURER - TRYKK < ENTER >

HAR IO VÆRT PÅ FLERE HELT LIKE TURER? OPPGI I SÅ FALL ANTALL I TILLEGG TIL DENNE.

MED LIKE TURER MENES AT HOVEDFORMÅL, ANTALL OVERNATTINGER, REISEMÅL, OVERNATTINGSMÅTE OG PRIS MÅ VÆRE LIK, F.EKS. HVIS IO REISER PÅ HYTTA SI MANGE HELGER!

DU FYLLER I SÅ FALL BARE UT STARTDATO FOR DE ANDRE REISENE AV SAMME SLAG - TRYKK BARE < END > MELLOM HVER

Videre2

Trykk <1> for å fortsette

## GRENSEHANDEL

\*Gren1

Nå følger noen spørsmål om handling i utlandet i forbindelse med dagsturer. Reiste du på dagstur eller handletur til Sverige, Danmark, Finland eller andre land i løpet av perioden 1. oktober til 31. desember 2017?

JA/NEI

DET ARRANGERES DAGSTURER TIL PARIS, LONDON OG BERLIN OG KANSKJE OGSÅ ANDRE STEDER I EUROPA. SLIKE DESTINASJONER SKAL OGSÅ REGNES MED.

Hvis Gren1=JA

\*Gren2

Hvor mange slike turer foretok du i løpet av denne perioden?

DAGSTUR ELLER HANDLETUR TIL SVERIGE, DANMARK, FINLAND ELLER ANDRE LAND I PERIODEN 1. oktober t.o.m 31. desember  
1..100

Gren3

Hvor mange slike turer foretok du i desember måned?

DAGSTUR ELLER HANDLETUR TIL SVERIGE, DANMARK, FINLAND, RUSSLAND ELLER ANDRE LAND  
0..40

Hvis Grens3>0 => for hver reise

Gren4 - Grens8b repeteres for hver reise (maks 10 reiser).

Tur[1-10]

Gren4\_

Tekst 1. ved flere reiser: Vi tar dagsturene i desember i tur og orden og starter med den første.

Tekst neste reiser: Vi fortsetter så med den ^[nr.] dagsturen

Hvilket land reiste du til?

1. SVERIGE
2. DANMARK
3. FINLAND
4. RUSSLAND
5. ANNET LAND

Hvis gren4\_ = Sverige

\*Gren5\_

Hvilket sted i [Land]reiste du til?

HVIS IO HAR VÆRT INNOM FLERE STEDER, OPPGIS NAVNET PÅ DESTINASJONSSTED, EV. LENGSTE STOPPESTED

Trykk <Backspace> for å velge riktig sted

Hvis Gren4\_ = Danmark

GrensDK

Hvilket sted i Danmark reiste du til?

1. FREDRIKSHAVN
2. HIRTSHALS
3. KØBENHAVN
4. ANNET STED I DANMARK

Hvis Gren4\_ = Finland

GrensSF

Hvilket sted i Finland reiste du til?

1. KARGASNIEMI
2. KILPIS
3. NATAMÖ
4. NORGAN
5. ANNET STED I FINLAND



Hvis Gren5\_ = annet sted eller GrensDK = annet sted eller  
 GrensSF = annet sted  
 Eller gren4\_ = Russland eller gren4\_ = annet land  
 Gren5s  
 Hvilket sted?

Gren9\_  
 Var det flere personer med på denne reisen?  
 JA/NEI

Hvis Gren9\_ = Ja  
 Gren9a

Var det flere som betalte for vare- og tjenestekjøpene  
 som ble gjort på turen?  
 1. BETALTE ALT SELV  
 2. FLERE BETALTE

Hvis Gren9a = Flere betalte  
 Tenk kun på det du selv betalte

\*Gren6\_  
 Hvor mye betalte du for på denne turen? Ta kun med  
 vare- og tjenestekjøp til privat husholdning. Innkjøp i  
 Norge på vei til eller fra utlandet skal ikke tas med.  
 :1..X KRONER

TA KUN MED DET IO SELV HAR BETALT FOR  
 VARER KJØPT I UTLANDET OG KONSUMERT UTENFOR NORSK JORD  
 SKAL OGSÅ TAS MED.  
 MED TJENESTER TENKER VI PÅ ULIKE SERVICETILBUD SOM  
 FRISØRTIME, TANNLEGETIME, SERVICE PÅ BIL ETC.  
 BELØPET OPPGIS I NORSKE KRONER

Gren7a  
 Betalte du hele eller deler av innkjøpet med betalings-  
 eller kredittkort?  
 JA/NEI

Hvis Gren7a = JA

\*Gren7b  
 Hvor mye ble betalt med betalings- eller kredittkort?  
 :1..x KRONER  
 BELØPET OPPGIS I NORSKE KRONER

Gren8a  
 Gjorde du noen innkjøp av tjenester på denne turen? Med  
 tjenester tenker vi på ulike servicetilbud som  
 frisørtime, service på bilen, tannlegetime ect.  
 JA/NEI

Gren8b  
 Hvor stort del av det totale handlebeløpet gikk til  
 innkjøp av tjenester?  
 :1..x KRONER  
 BELØPET OPPGIS I NORSKE KRONER

## VEDFYRING

ALLE

Ved1 Så noen spørsmål om vedforbruk.  
Har DU/DERE fyrt med ved i boligen din/deres i løpet av 2017?  
JA  
NEI (gå til VedFr1)

HVIS Ved1 = JA

\*Ved2

Fyrer DU/DERE mest i:  
I tvilstilfeller, dvs. at det er peis med dører som kan åpnes og lukkes, er vi ute etter om det fyres mest med dørene åpne (=åpen peis) eller lukket (=lukket peis)  
1. Åpen peis  
2. Lukket ildsted. INKL LUKKET PEIS, PEISOVN, VEDOVN ELLER KAKKELOVN  
3. eller noe annet?

HVIS Ved2 = ANNET

Ved2Sp Spesifiser ildsted

HVIS Ved2 =1 eller 2

Ved2a

Hvor gammelt er ildstedet? Er den fra...  
1. før 1940,  
2. perioden 1940-1989,  
3. perioden 1990-1997,  
4. 1998 eller senere

Ved3

Nå følger noen spørsmål om hvor mye ved DU/DERE har brukt i løpet av 2017.

Først vil vi vite om du kan oppgi vedforbruket i:

1. Sekker
2. Favner
3. Stabler

HVIS Ved3 = SEKKER

Ved5

Var dette 40 liters, 60 liters, 80 liters, 100 liters eller 1000 liters sekker?  
DERSOM SEKKENE ER KJØPT PÅ BENSINSTASJON, ER DET SNAKK OM 40-LITERS SEKKER. DERSOM SEKKENE ER KJØPT FRA EN BONDE ELLER VEDFORHANDLER, ER VANLIG SEKKESTØRRELSE 60 TIL 80 LITER.  
1. 40 LITER  
2. 60 LITER  
3. 80 LITER  
4. 100 LITER  
5. 1000 LITER  
6. ANNEN SEKKESTØRRELSE

HVIS Ved5 = 'Annen sekkestørrelse

Ved5Ann

Hvilken annen sekkestørrelse?  
OPPGI I LITER

HVIS Ved5 = 40 LITER

## Ved4a

Hvor mange 40 liters sekker ved har DU/DERE brukt i boligen i løpet av 2017?  
BRUK PUNKTUM SOM DESIMALSKILLETEGN - VED HELE SEKKER TRENGER DU IKKE Å SKRIVE INN DESIMAL.

*HVIS Ved5 = 60 LITER*

## Ved4b

Hvor mange 60 liters sekker ved har DU/DERE brukt i boligen i løpet av 2017?  
BRUK PUNKTUM SOM DESIMALSKILLETEGN - VED HELE SEKKER TRENGER DU IKKE Å SKRIVE INN DESIMAL.

*HVIS Ved5 = 80 LITER*

## Ved4c

Hvor mange 80 liters sekker ved har DU/DERE brukt i i boligen i løpet av 2017?  
BRUK PUNKTUM SOM DESIMALSKILLETEGN - VED HELE SEKKER TRENGER DU IKKE Å SKRIVE INN DESIMAL.

*HVIS Ved5 = 100 LITER*

## Ved4d

Hvor mange 100 liters sekker ved har DU/DERE brukt i boligen i løpet av 2017?  
PUNKTUM SOM DESIMALSKILLETEGN - VED HELE SEKKER TRENGER DU IKKE Å SKRIVE INN DESIMAL.

*HVIS Ved5 = 1000 LITER*

## Ved4e

Hvor mange 1000 liters sekker ved har DU/DERE brukt i boligen i 2017?  
BRUK PUNKTUM SOM DESIMALSKILLETEGN - VED HELE SEKKER TRENGER DU IKKE Å SKRIVE INN DESIMAL.

*Hvis Ved5 = Annen sekkestørrelse*

## Ved4f

Hvor mange [SEKKESTØRRESLE I VED5] har DU/DERE brukt i boligen i løpet av 2017?

*HVIS Ved3 = FAVNER*

## Ved6

Hvor mange favner ved har DU/DERE brukt i boligen i løpet av 2017?  
1 FAVN = 2,4 KUBIKKMETER ELLER 24 SEKKER PÅ 100 LITER.  
BRUK AV INNTIL 2 DESIMALER ER MULIG - HUSK DA Å SKILLE MED PUNKTUM. VED HELE FAVNER TRENGER DU IKKE Å SKRIVE INN DESIMALER.

*HVIS Ved3 = VEDSTABEL*

## Ved7a

Hvor bred var vedstabelen DU/DERE brukte? *HVIS VEDSTABELENE ER STABLET I FLERE REKKER SKAL MAN REGNE ALLE REKKENE*  
VEDSTABELENS BREDDEN I CENTIMETER

## Ved7b

Hvor høy var vedstabelen DU/DERE brukte?  
VEDSTABELENS HØYDE I CENTIMETER

## Ved7c

Hvor lange var vedkubbene i stabelen?  
VEDKUBBENES LENGDE I CENTIMETER

## VEDFYRING I FRITIDSBOLIGER

VedFr1

Har DU/DERE benyttet en fritidsbolig i løpet av 2017?  
JA/NEI

*Hvis VedFr1= Nei → FERDIG*

*Hvis VedFr1=Ja*

VedFr2

Har DU/DERE fyrt med ved i en fritidsbolig i løpet av 2017?  
JA/NEI

*Hvis VedFr2= Nei → FERDIG*

*Hvis VedFr2= Ja*

VedFr3

Har DU/DERE benyttet flere fritidsboliger i løpet av 2017?  
JA/NEI

*Hvis VedFr3=Ja*

Svar for den fritidsboligen hvor det ble fyrt mest med ved

VedFr4

Er det mulighet for elektrisk oppvarming i fritidsboligen?

JA/NEI

VI SPØR IKKE OM DET ER MULIG Å FÅ LAGT INN STRØM, MEN OM DET FAKTISK BRUKES TIL OPPVARMING.

VedFr8

Fyrte DU/DERE mest i:

1. Åpen peis
2. Lukket ildsted INKL. LUKKET PEIS, PEISOVN, VEDOVN  
ELLER ANNEN OVN FOR FAST BRENSSEL
3. Annet

I TVILSTILFELLER, DVS AT DET ER PEIS MED DØRER SOM KAN ÅPNES OG LUKKES, ER VI UTE ETTER OM DET FYRES MEST MED DØRENE ÅPNE (=ÅPEN PEIS) ELLER LUKKET (=LUKKET PEIS)

*Hvis VedFr8 = Annet*

VedFr8Sp

Spesifiser ildsted

*Hvis VedFr8 ≠ 1 (ikke åpen peis)*

VedFr9

Tror du ildstedet er mer enn 10 år gammelt?  
JA/NEI

VedFr10

Nå følger noen spørsmål om hvor mye ved DU/DERE har brukt i fritidsboligen i løpet av 2017.

Først vil vi vite om du kan oppgi vedforbruket i:

1. Sekker
2. Favner
3. Stabler

Hvis VedFr 10 = Sekker

VedFr11

Var dette 40 liters, 60 liters, 80 liters, 100 liters eller 1000 liters sekker?

DERSOM SEKKENE ER KJØPT PÅ BENSINSTASJON, ER DET SNAKK OM 40-LITERS SEKKER. DERSOM SEKKENE ER KJØPT FRA EN BONDE ELLER VEDFORHANDLER, ER VANLIG SEKKESTØRRELSE 60 TIL 80 LITER.

1. 40 LITER
2. 60 LITER
3. 80 LITER
4. 100 LITER
5. 1000 LITER
6. ANNEN SEKKESTØRRELSE

HVIS Ved5 = 'Annen sekkestørrelse

VedFr11s

Hvilken annen sekkestørrelse?

OPPGI I LITER

Hvis VedFr11 = 40 liter

VedFr12a

Hvor mange 40 liters sekker ved har DU/DERE brukt i fritidsboligen i løpet av 2017? BRUK PUNKTUM SOM DESIMALSKILLETEGN - VED HELE SEKKER TRENGER DU IKKE Å SKRIVE INN DESIMAL.

Hvis VedFr11 = 60 liter

VedFr12b

Hvor mange 60 liters sekker ved har DU/DERE brukt i fritidsboligen i løpet av 2017? BRUK PUNKTUM SOM DESIMALSKILLETEGN - VED HELE SEKKER TRENGER DU IKKE Å SKRIVE INN DESIMAL.

Hvis VedFr11 = 80 liter

VedFr12c

Hvor mange 80 liters sekker ved har DU/DERE brukt i fritidsboligen i løpet av 2017? BRUK PUNKTUM SOM DESIMALSKILLETEGN - VED HELE SEKKER TRENGER DU IKKE Å SKRIVE INN DESIMAL.

Hvis VedFr11 = 100 liter

VedFr12d

Hvor mange 100 liters sekker ved har DU/DERE brukt i fritidsboligen i løpet av 2017? BRUK PUNKTUM SOM DESIMALSKILLETEGN - VED HELE SEKKER TRENGER DU IKKE Å SKRIVE INN DESIMAL.

Hvis VedFr11 = 1000 liter

VedFr12e

Hvor mange 1000 liters sekker ved har DU/DERE brukt i fritidsboligen i løpet av 2017? BRUK PUNKTUM SOM DESIMALSKILLETEGN - VED HELE SEKKER TRENGER DU IKKE Å SKRIVE INN DESIMAL.

Hvis VedFr 10 = Favner

VedFr13

Hvor mange favner ved har DU/DERE brukt i fritidsboligen i løpet av 2017?

1 FAVN = 2,4 KUBIKKMETER ELLER 24 SEKKER PÅ 100 LITER.  
BRUK AV INNTIL 2 DESIMALER ER MULIG - HUSK DA Å SKILLE MED PUNKTUM. VED HELE FAVNER TRENGER DU IKKE Å SKRIVE INN DESIMALER.

Hvis VedFr 10 = Stabler stilles (VedFr14a - VedFr14c)

VedFr14a

Hvor bred var vedstabelen DU/DERE brukte?

VEDSTABELENS BREDDEN I CENTIMETER

VedFr14b

Hvor høy var vedstabelen DU/DERE brukte?

VEDSTABELENS HØYDE I CENTIMETER

VedFr14c

Hvor lange var vedkubbene DU/DERE brukte?

VEDKUBBENES LENGDE I CENTIMETER

VedFr15

Til slutt, i hvilket fylke ligger fritidsboligen?

Hvis fritidsboligen ligger i utlandet, velg Utlandet (55), og skriv inn landet i neste spørsmål

1. Østfold
2. Akershus
3. Oslo
4. Hedmark
5. Oppland
6. Buskerud
7. Vedfyring
8. Telemark
9. Aust-Agder
10. Vest-Agder
11. Rogaland
12. Hordaland
14. Sogn og Fjordane
15. Møre og Romsdal
16. Sør-Trøndelag
17. Nord-Trøndelag
18. Nordland
19. Troms
20. Finnmark
21. Svalbard
55. Utlandet

Hvis VedFr15= vet ikke

VedFr15a

Hvor ligger fritidsboligen?

(Mulighet for å skrive inn stedsnavn)

## RUSVANER

Tob1

Så kommer det noen spørsmål om røyking.

Hender det at du røyker?

Dette inkluderer kun tobakksholdige produkter, ikke e-sigaretter.

Ja/Nei

Hvis Tob1 = Ja

Tob2

Røyker du daglig eller av og til?

1. Daglig
2. Av og til

Hvis Tob1 = Nei

Tob3

Har du noen gang røykt daglig eller av og til?

HVIS IO BÅDE HAR RØYKT DAGLIG OG AV OG TIL, KRYSS AV FOR DAGLIG

1. Ja, daglig
2. Ja, av og til
3. Nei

Tob60

Bruker du snus daglig, av og til eller aldri?

1. Daglig
2. Av og til
3. Aldri

Hvis Tob60=3

Tob61

Har du noen gang brukt snus daglig eller av og til?

HVIS IO BÅDE HAR SNUST DAGLIG OG AV OG TIL, KRYSS AV FOR DAGLIG

1. Ja, daglig
2. Ja, av og til
3. Nei

TobE

Bruker du e-sigaretter daglig, av og til eller aldri?

1. Daglig
2. Av og til
3. Aldri

Drukket\_1

Så går vi over til noen spørsmål om alkohol. Vi tenker her på alle alkoholholdige drikker, som øl, vin, brennevin, rusbrus m.v.

Har du drukket alkohol i løpet av de siste 12 måneder?

Ja

Nei -> Can\_6

Hvis Drukket\_1 = Ja

Drukket\_2

I løpet av de siste 12 måneder, vil du si du har drukket alkohol stort sett daglig, ukentlig, månedlig eller sjeldnere?

1. Daglig
2. Ukentlig
3. Månedlig
4. Sjeldnere enn månedlig

*Hvis Drukket\_2 = 2 (ukentlig)*

Drukket\_2a

I løpet av de siste 12 måneder, vil du si du har drukket alkohol 4-5 dager i uken, 2-3 dager i uken eller omtrent en dag i uken?

1. 4-5 dager i uken
2. 2-3 dager i uken
3. omtrent en dag i uken

*Hvis Drukket\_2 = 3 (månedlig)*

Drukket\_2b

I løpet av de siste 12 måneder, vil du si du har drukket alkohol flere enn tre dager i måneden, 2-3 dager i måneden eller omtrent en dag i måneden?

1. Flere enn tre dager i måneden
2. 2-3 dager i måneden
3. Omtrent en dag i måneden

*Hvis Drukket\_2 = 4 (sjeldnere enn månedlig)*

Drukket\_2c

I løpet av de siste 12 måneder, vil du si du har drukket alkohol flere enn tre dager, 2-3 dager eller omtrent en dag?

1. Flere enn tre dager
2. 2-3 dager
3. omtrent en dag

Beruset

I løpet av de siste 12 måneder, hvor ofte har du drukket så mye alkohol at du har følt deg tydelig beruset? Vil du si stort sett daglig, ukentlig, månedlig, sjeldnere enn månedlig eller aldri

1. Daglig
2. Ukentlig
3. Månedlig
4. Sjeldnere enn månedlig
5. Aldri

*Hvis Beruset=2*

Beruset\_1

I løpet av de siste 12 måneder, vil du si du har følt deg tydelig beruset 4-5 dager i uken, 2-3 dager i uken eller omtrent en dag i uken?

1. 4-5 dager i uken
2. 2-3 dager i uken
3. omtrent en dag i uken

*Hvis Beruset=3*

Beruset\_2

I løpet av de siste 12 måneder, vil du si du har følt deg tydelig beruset flere enn tre dager i måneden, 2-3 dager i måneden eller omtrent en dag i måneden?

1. Flere enn 3 dager i måneden
2. 2-3 dager i måneden
3. Omtrent en dag i måneden



Hvis Beruset=4

Beruset\_3

I løpet av de siste 12 måneder, vil du si du har følt deg tydelig beruset flere enn tre dager, 2-3 dager eller omtrent en dag?

1. Flere enn 3 dager
2. 2-3 dager
3. Omtrent en dag

Can\_6

Nå kommer noen spørsmål om cannabisbruk.

Har du prøvd eller brukt cannabis i løpet av de siste 12 måneder?

Cannabis inkluderer hasj, marihuana, cannabisolje, skunk og sensimilla.

1. Ja
2. Nei

Hvis Can\_6 = 1

Can\_9

Hvor mange ganger har du brukt cannabis de siste 12 måneder?

En gang tilsvarer én joint/pipe, to ganger tilsvarer to jointer/piper og så videre.

1. 1-5 ganger
2. 6-10 ganger
3. 11-50 ganger
4. Mer enn 50 ganger

## ARBEIDSFORHOLD

Arb1

Vi går så over til noen spørsmål om arbeid. Utførte du inntektsgivende arbeid i minst 1 time i forrige uke? Regn også med arbeid som familiemedlem uten fast avtalt lønn på gårdsbruk, i forretning og i familiebedrift ellers.

JA/NEI

Hvis Arb1 = nei:

Arb1b

Har du inntektsgivende arbeid som du var borte fra i forrige uke?

JA/NEI

Hvis Arb1 = Ja eller Arb1b = Ja

\*Arb2

Hvor mange timer arbeider du vanligvis i uka i inntektsgivende arbeid? Regn med overtidstimer, men ikke timer som skal avspaseres. VI ØNSKER Å VITE SAMLET ARBEIDSTID FOR HOVEDARBEID OG EVENTUELT BIYRKE.

EVENTUELLE HALVE TIMER RUNDES OPPOVER. FOR EKSEMPEL REGISTRERES 37,5 TIMER SOM 38

:1..x

\*Arb3

De følgende spørsmålene gjelder ditt hovedyrke. Er den virksomheten du arbeider i...

1. ..et personlig eid firma
2. ..et aksjeselskap, organisasjon eller lignende
3. ..kommunal virksomhet
4. ..fylkeskommunal virksomhet
5. ..statlig virksomhet

## \*Arb4

Hvilken næring tilhører virksomheten?

PLASSER IO I DEN NÆRINGEN DERE MENER PASSER BEST.  
HVIS DERE IKKE FINNER NOE SOM PASSER BLANT  
SVARALTERNATIVENE NEDENFOR, MARKER MED <10> FOR ANNEN  
NÆRING OG SPESIFISER I NESTE SPØRSMÅL.

1. Jordbruk, skogbruk, fiske og fangst
2. Bergverk og industri
3. Bygg og anlegg
4. Varehandel, transport, overnatting og servering
5. Informasjon og kommunikasjon
6. Finansiering og forsikring
7. Omsetning og drift av fast eiendom
8. Forretningsmessig tjenesteyting
9. Offentlig administrasjon og forsvar, undervisning, helse- og sosialtjenester
10. Andre næringer / Annen tjenesteyting

Hvis Arb4 = 10

## Arb4Sp

Hvilken annen næring er dette?

## \*Arb5

Hva er ditt hovedyrke i denne virksomheten?

## Arb5\_Kod

TRYKK <BACKSPACE> FOR Å VELGE YRKESKODE

## Arb5b

Har du en ledende stilling?

Dersom man svarer alternativ 2, 3, 4 eller 5 kodes Arb3 til ansatt. Arb6 stilles dersom man svaret alternativ 1 eller DK/RF i Arb3

## Arb6

Arbeider du i ditt hovedyrke som...

1. ..selvstendig
2. ..ansatt
3. ..eller som familiemedlem uten fast avtalt lønn

## \*Arb7

Passer noen av disse beskrivelsene for deg? HVIS INGEN  
AV BESKRIVELSENE PASSER, TRYKK <ENTER>

1. Mottar AFP eller annen førtidspensjon
2. Mottar vanlig alderspensjon
3. Mottar etterlattepensjon
4. Mottar uførepensjon
5. Mottar overgangsstønad til enslige forsørgere
6. Går på skole eller studerer minst 10 timer pr. uke
7. Arbeidsledig de tre siste månedene
8. Er inne til 1.-gangs militær- eller siviltjeneste

Arb8

Omtrent hvor mange timer bruker du vanligvis til husarbeid per uke? Som husarbeid regner vi aktiviteter som matlaging, rengjøring, vask og stell av tøy, men ikke pass av barn eller syke.

TID TIL INNKJØP AV MATVARER REGNES IKKE MED.

1. Under 5 timer
2. 5- 9 timer
3. 10-19 timer
4. 20-29 timer
5. 30-39 timer
6. 40 timer og over

## INNTEKT

\*EgenInn

Hvor stor var din egen brutto inntekt i 2017? Med brutto inntekt menes inntekt før fradrag og skatt er trukket fra. Rund av til nærmeste 1000 kr. HAR IO PROBLEMER MED Å SVARE, BE OM SVAR I NÆRMESTE 10 000 KR. HVIS INGEN INNTEKT, MARKER MED 0.  
:0..x

HusInn

Hva vil du anslå husholdningens samlede brutto inntekt til i 2017? Rund av til nærmeste 1000 kr. HAR IO PROBLEMER MED Å SVARE, BE OM SVAR I NÆRMESTE 10 000 KR. HVIS INGEN INNTEKT, MARKER MED 0.  
:0..x

## STEMMEGIVNING

Parti

Helt til sist et spørsmål om stemmegivning, hvilket parti ville du stemt på dersom det var stortingsvalg i morgen?

- 1.Rødt
- 2.Sosialistisk venstreparti
- 3.Arbeiderpartiet
- 4.Senterpartiet
- 5.Kristelig folkeparti
- 6.Venstre
- 7.Høyre
- 8.Fremskrittspartiet
- 9.Miljøpartiet de grønne
- 10.Felleslister/andre lister
- 11.Stemmer ikke
- 12.Blankt
- 13.Ikke stemmerett
- 14.Vet ikke
- 15.Vil ikke svare

**Vedlegg L: Spørreskjema andre kvartal****Statistisk sentralbyrå**  
Statistics Norway**Undersøkelse om reise og  
teknologi  
2. kvartal 2018**

Produktnummer 5234-2

**Spørreskjema****Innhold**

HUSHOLDNING.....	53
INNENLANDSKE DAGSTURER.....	55
REISER – med minst en overnatting.....	57
GRENSEHANDEL.....	61
IKT I HUSHOLDNINGENE.....	64
VEDFYRING.....	82
INFLUENSAVAKSINE.....	84
ARBEIDSFORHOLD.....	86
INNTEKT.....	87
STEMMEGIVNING.....	88

**Innled**

Registrer om du skal starte intervjuet eller registrere en overføring, frafall eller avgang.

1. Start intervju
2. Frafall
3. Overføring til annen intervjuer
4. Avgang

**Samtykke1**

Registrer om IO har lest informasjonen vi har sendt eller fått referert informasjonen og samtykker i å delta

1. IO har mottatt utsendingen og samtykker i å delta
2. IO har fått referert informasjonen og samtykker i å delta
3. Ingen av delene

**KommNavn**

DA IO BLE TRUKKET UT BODDE HAN/HUN I <TRKKOMM>. HVIS HAN BOR DER FORTSATT - TRYKK <ENTER>. HVIS IKKE SKRIV NYTT KOMMUNENAVN.  
FOR KOMMUNER BESTÅENDE AV KUN 2 BOKSTAVER, SKRIV 'KOMMUNE' ETTER, F.EKS. 'BØ KOMMUNE'.

**\*Tettbygd**

Bor du i et tettbygd strøk? Med tettbygd mener vi at det bor minst 200 personer der, og at avstanden mellom husene stort sett er under 50 meter.  
JA/NEI

*Hvis Tettbygd=JA*

**\*Tettsted**

Bor du i et tettsted eller en by med...

1. under 2000 personer
2. mellom 2000 og 20 000 personer
3. mellom 20 000 og 100 000
4. 100 000 personer eller flere

## HUSHOLDNING

**\*Siv**

Er du gift eller samboer?

1. Ja, gift/registrert partner
2. Ja, samboer
3. Nei

*Hvis Siv = 2 eller 3*

**\*SivilStand**

Hva er din sivilstatus? HER SKAL DU REGISTRERE IOS FORMELLE SIVILE STATUS.

1. Ugift
2. Gift/registrert partner
3. Enke/enkemann/gjenlevende partner
4. Separert/separert partner
5. Skilt/skilt partner

**\*AntPers**

Vi vil gjerne ha en oversikt over de personer som tilhører husholdningen. Til husholdningen regner vi alle personer som er fast bosatt i boligen, og som har felles matbudsjett. Personer som er fast bosatt i boligen, men som er borte fra hjemmet, f.eks. på grunn av arbeid skal regnes med. Hvor mange personer er det husholdningen din? REGN OGSÅ MED IO SELV.  
:1..x

*Hvis Antpers>1 stilles spørsmålene kjønn, Fodtaar og Slekt for hvert husholdningsmedlem utenom IO*

**Kjonn**

*Hvis Antpers=2:*

For det andre husholdningsmedlemmet vil vi gjerne at du nevner personens kjønn, fødselsår og familieforhold til deg.

*Hvis Antpers>2:*

For hvert husholdningsmedlem utenom deg selv, vil vi gjerne at du nevner personenes kjønn, fødselsår og familieforhold til deg.

Er dette en mann eller en kvinne?

3. Mann
4. Kvinne

**FodtAar**

Hvilket år er [hun/han] født?

**\*Slekt**

Hvilket familieforhold har [hun/han] til deg?

1. Ektefelle
2. Samboer
3. Sønn/datter
4. Stesønn/datter
5. Søsken/halvsøsken
6. Stesøsken
7. Foreldre
8. Steforeldre
9. Svigerforeldre
10. Svigersønn/-datter
11. Besteforeldre
12. Barnebarn
13. Annen slektning av IO
14. Annen ikke-slektning

**BoksKlar**

Husholdningen består altså av ^Antpers 'antall' personer

Er husholdningsboksen ferdig utfylt nå?

JA/NEI

*Hvis Antpers=1 'kun IO i husholdningen'*

Siden husholdningen bare består av IO, er det ingen kartlegging av IO

Bekreft at dette er riktig ved å svare ja her?

JA/NEI

\*AndrBarn

Har du barn som ikke tilhører husholdningen? HER  
REGISTRERES BARE BARN SOM IKKE ER MED I  
HUSHOLDNINGSOVERSIKTEN  
JA/NEI

AndrBarnd

Vi vil da gjerne vite hvor mange, og om det er døtre  
eller sønner. Hvor mange døtre har du som ikke tilhører  
husholdningen?  
:0..x

AndrBarns

.. og hvor mange sønner som ikke tilhører  
husholdningen?  
:0..x

## INNENLANDSKE DAGSTURER

(Forklaring til intervjuere)

Formålet kan være både fritid og ikke fritid, men  
dagsturene skal ikke være regelmessige turer. Pendling  
og transport i daglig virke er altså ikke med.

Alle

\*Innla1

Nå følger noen spørsmål om innenlandske dagsturer.  
Reiste du på dagstur utenom din daglige rutine i  
perioden 1. januar til 31. mars?  
JA/NEI

Dagsreiser skal ha en varighet på minst 3 timer.

Reisetiden frem og tilbake skal ikke regnes med.

Dagsturer i Norge skal starte fra Ios bopel og er uten  
overnatting.

Dagsturer i forbindelse med ferie- eller  
forretningsreiser skal ikke regnes med.

Hvis innla1=JA

Hvis innla1=NEI gå til Reis1

\*innla2

Hvor mange slike turer foretok du i løpet av denne  
perioden? INNENLANDSKE DAGSTUR UTENFOR DIN DAGLIGE  
RUTINE 1. januar t.o.m 31. mars  
1..100

Innla2b

Hvor mange slike turer foretok du i mars måned?  
INNENLANDSKE DAGSTUR UTENFOR DIN DAGLIGE RUTINE  
AV PERSONLIGE- ELLER YRKESMESSIGE GRUNNER

innla3

Hvor mange slike turer foretok du i mars av personlige  
grunner?  
INNENLANDSKE DAGSTUR UTENFOR DIN DAGLIGE RUTINE

Hvis  $innla3 > 0$  => for hver reise

$innla4$  -  $innla5$  repeteres for hver reise (maks 10 reiser).  
Tur [1-10]

$innla4$

Tekst 1. ved flere reiser: Vi tar dagsturene i mars i tur og orden og starter med den første.

Tekst neste reiser: Vi fortsetter så med den  $^{[nr.]}$  dagsturen

$Innla4$

Hvor mye kostet reisen din?

Utgifter til kjøp av biler og leiligheter/feriehus skal ikke regnes med.

$Innla5$

Hvilket fylke reiste du til?

1. Østfold
2. Akershus
3. Oslo
4. Hedmark
5. Oppland
6. Buskerud
7. Vestfold
8. Telemark
9. Aust-Agder
10. Vest-Agder
11. Rogaland
12. Hordaland
14. Sogn og Fjordane
15. Møre og Romsdal
18. Nordland
19. Troms
20. Finnmark
50. Trøndelag
81. Svalbard
82. På reise i Norge
83. Jan Mayen
84. Kontinentalsokkelen (Nordsjøen)

$Innla6$

Hvor mange slike innenlandske dagsturer foretok du i mars var yrkesreiser?

INNENLANDSKE DAGSTUR UTENFOR DIN DAGLIGE RUTINE, STEDER DU IKKE BESØKER REGLEMESSIG

Hvis  $innla6 > 0$  => for hver reise

$Innla4$ - $innla5$  repeteres for hver reise (maks 10 reiser). Tur [1-10]

$innla4$

Tekst 1. ved flere reiser: Vi tar dagsturene i mars i tur og orden og starter med den første.

Tekst neste reiser: Vi fortsetter så med den  $^{[nr.]}$  dagsturen

$Innla4b$

Hvor mye kostet reisen?

Utgifter til kjøp av biler og leiligheter/feriehus skal ikke regnes med.



```
Innla5
Innla5b_
  Hvilket fylke reiste du til?
  1.      Østfold
  2.      Akershus
  3.      Oslo
  4.      Hedmark
  5.      Oppland
  6.      Buskerud
  7.      Vestfold
  8.      Telemark
  9.      Aust-Agder
  10.     Vest-Agder
  11.     Rogaland
  12.     Hordaland
  14.     Sogn og Fjordane
  15.     Møre og Romsdal
  18.     Nordland
  19.     Troms Romsa
  20.     Finnmark Finnmark
  50.     Trøndelag
  81.     Svalbard
  82.     På reise i Norge
  83.     Jan Mayen
  84.     Kontinentalsokkelen (Nordsjøen)
```

## REISER – med minst en overnatting

Alle

\*Reis1

Nå ønsker vi å stille noen spørsmål om eventuelle reiser du har vært på i januar, februar og mars.

Hvor mange reiser med minst én overnatting hadde du i denne perioden? Ta med både ferie- og fritidsreiser, yrkes- og forretningsreiser.

:0..x

*Hvis Reis1 >= 1 '1 eller flere reiser' stilles (Reis2-Reis5)*

*For hver reise:*

\*Reis2\_

Hvilken dato startet du [den/den første/den neste reisen]?

SKRIV DDMM

HVIS IO IKKE HUSKER EKSAKT DATO: STARTEN AV MND = 5

MIDTEN AV MND = 15 OG SLUTTEN AV MND = 25

\*Reis3\_

Var hovedformålet med denne reisen en ferietur, besøk hos venner og slektninger, en annen form for privat reise, eller var det en yrkes- eller forretningsreise?

1. Ferietur
2. Besøk hos venner og slektninger
3. Annen privat reise (helse, pilegrimsreiser etc.)
4. Yrkes- eller forretningsreise

Reis4\_

Hvor mange overnattinger hadde du på denne reisen?

:1..x

\*Reis5\_

Hvor gikk reisen hen?

1. I Norge
2. I utlandet eller på reise mellom Norge og utlandet

*Hvis reis5=I Norge*

Reis5a

Hvilket fylke gikk reisen til?

1. Østfold
2. Akershus
3. Oslo
4. Hedmark
5. Oppland
6. Buskerud
7. Vestfold
8. Telemark
9. Aust-Agder
10. Vest-Agder
11. Rogaland
12. Hordaland
14. Sogn og Fjordane
15. Møre og Romsdal
18. Nordland
19. Troms Romsa
20. Finnmark Finnmark
50. Trøndelag
81. Svalbard
82. På reise i Norge
83. Jan Mayen
84. Kontinentalsokkelen (Nordsjøen)

*Hvis Reis5=I utlandet eller på reise mellom Norge og utlandet*

Reis5c

Hvilket land gikk reisen til?

TRYKK BACKSPACE FOR Å VELGE RIKTIG LAND MED TILHØRENDE KODE. ENGLAND, SKOTTLAND OG WALES KODES SOM STORBRITANNIA.

Reis5b

LAND

*Hvis Reis5=I utlandet eller på reise mellom Norge og utlandet*

Reis5d

Hvor mange av overnattingene på utenlandsreisen var i Norge?

## \*Reis6

Hvordan overnattet du der?

HVIS FLERE OVERNATTINGSSTEDER, VELG DET SOM SAMSVARER MED HOVEDFORMÅLET MED REISEN.

NB: LEGG MERKE TIL RULLEFELT FOR Å FÅ SE RESTEN AV SVARALTERNATIVENE

1. HOTELL/LEILIGHETSHOTELL
2. PENSJONAT/GJESTGIVERI/KRO/MOTELL/FJELLSTUE
3. BED & BREAKFAST/LOSJIHUS/GÅRDSINNKVARTERING
4. CAMPINGPlass: TELT/CAMPINGBIL/CAMPINGVOGN
5. CAMPINGPlass: HYTTE
6. HYTTER/LEILIGHETER I HYTTEGREND
7. BÅTHAVN: FRITIDSBÅT
8. VANDRERHJEM/UNGDOMSHERBERGE/INTERNAT/FIRMAFERIEBOLIGER
9. HELSEINSTITUSJON (IKKE MED HOTELLTJENESTER)
10. ARBEIDS- OG FERIELEIR/LEIRSTEDER/UBEMANNEDE TURISTHYTTER
11. ANDRE MÅTER BETALT FOR
12. BÅT/FERGE/BUSS/TOG/FLY
13. LEID ROM I FAMILIEHUS
14. LEID PRIVATEID FERIEBOLIG FRA INDIVIDUELLE ELLER VIA FORMIDLER
15. EGEN FERIEBOLIG, INKL FERIEBOLIG LEID PÅ ÅREMÅL OG TIMESHARE-BOLIG
16. HJEMME HOS SLEKTNINGER/VENNER ELLER I DERES FERIEBOLIGER - VEDERLAGSFRITT
17. OVERNATNING I CAMPINGBIL/CAMPINGVOGN/TELT/FRITIDSBÅT/I FRILUFT/PRIVATBIL O.L. PÅ IKKE ORGANISERTE STEDER
18. ANDRE MÅTER IKKE BETALT FOR

## ReisA

Hva var viktigste transportmåte på reisen?

1. buss
2. jernbane
3. båt, ferge
4. fly
5. personbil
6. motorsykkel, moped, scooter
7. fritidsbåt
8. sykkel
9. gikk til fots, eller på ski
10. annet

ReisA1 Hvis Reise3\_ = 1;

Var reisen i hovedsak

1. en storbyferie
2. en ferie ved sjøen
3. en ferie på landet
4. et cruise
5. en fjelltur

Hvis \*Reis3\_ = 1 eller \*Reis3\_ = 2 stilles ReisB  
ReisB

- Reiste du i hovedsak
1. Alene
  2. Med ektefelle/samboer
  3. Sammen med barn
  4. Med andre slektninger
  5. Sammen med venner

\*Reis7

Hva var de totale utgiftene du hadde på denne reisen? Ta med både de utgiftene du selv dekket og det andre eventuelt betalte for deg. Ikke ta med det du du betalte for andre. Både reisekostnader, overnatting, mat og andre kostnader i forbindelse med reisen skal tas med.

KJØP OG RENOVERING AV FAST EIENDOM (LEILIGHETER, FERIEHUS ETC) SKAL **IKKE** VÆRE MED I TURISTFORBRUKET VARER TIL VIDERESALG SKAL IKKE TAS MED

Hvis reis7 er større enn 0

HVIS \*REIS3= 4.[FORRETNINGSREISE]

**Reis7a0\_**

Hvor mye av dette beløpet ble dekket av arbeidsgiver?

Beløpet oppgis i norske kroner

Hvis \*Reis3 = 1[Ferietur], 3[Annen privat reise]

Reis7a1\_ Hvor mye av dette beløpet ble brukt på pakketur?

Reis7a Hvor mye av dette beløpet ble brukt på...

...transport (fly, båt, tog, buss etc)

Beløpet oppgis i norske kroner

Reis7b Hvor mye av dette beløpet ble brukt på...

...overnatting?

Både på bestemmelsesstedet, og eventuell overnatting på reisen til og fra bestemmelsesstedet. Beløpet oppgis i norske kroner

Reis7c Hvor mye av dette beløpet ble brukt på...

mat og drikke på restaurant etc?

Beløpet oppgis i norske kroner

Reis7e - Hvor mye av dette beløpet ble brukt på...

...andre tjenester?

Inngangsbilletter til arrangementer, severdigheter, parkeringsavgifter, tannlegebehandling, spabehandling etc

Beløpet oppgis i norske kroner

Reis7d Hvor mye av dette beløpet ble brukt på...

... varer

Klær, møbler, IT-utstyr, antikviteter, biler, båter leker, sportsutstyr, bøker, suvenirer, etc

Reis7d1 Av dette beløpet brukt på varer, hvor mye ble brukt på verdigjenstander som antikviteter og kunstverk?

Hvis \*Reis7d er større enn 6 000

Reis7d2aa - Av dette beløpet brukt på varer, hvor mye av beløpet ble brukt

på...

...varige goder som biler, båter fritidsutstyr, møbler og IT-utstyr som kostet mer enn 6 000 kroner per gjenstand?

Hvis \*Reis7d er større enn 0

Reis7d2ab - Av dette beløpet brukt på varer, hvor mye av beløpet ble brukt på...

...varige goder som fritidsutstyr, møbler og IT-utstyr som kostet mindre enn 6 000 kroner per gjenstand?

For alle

\*Reis8

HVIS IKKE FLERE LIKE TURER - TRYKK < ENTER >

HAR IO VÆRT PÅ FLERE HELT LIKE TURER? OPPGI I SÅ FALL ANTALL I TILLEGG TIL DENNE.

MED LIKE TURER MENES AT HOVEDFORMÅL, ANTALL OVERNATTINGER, REISEMÅL, OVERNATTINGSMÅTE OG PRIS MÅ VÆRE LIK, F.EKS. HVIS IO REISER PÅ HYTTA SI MANGE HELGER!

DU FYLLER I SÅ FALL BARE UT STARTDATO FOR DE ANDRE REISENE AV SAMME SLAG - TRYKK BARE < END > MELLOM HVER

Videre2

Trykk <1> for å fortsette

## GRENSEHANDEL

\*Gren1

Nå følger noen spørsmål om handling i utlandet i forbindelse med dagsturer. Reiste du på dagstur eller handletur til Sverige, Danmark, Finland eller andre land i løpet av perioden 1. januar til 31. mars?  
JA/NEI

DET ARRANGERES DAGSTURER TIL PARIS, LONDON OG BERLIN OG KANSKJE OGSÅ ANDRE STEDER I EUROPA. SLIKE DESTINASJONER SKAL OGSÅ REGNES MED.

Hvis Gren1=JA

\*Gren2

Hvor mange slike turer foretok du i løpet av denne perioden?

DAGSTUR ELLER HANDLETUR TIL SVERIGE, DANMARK, FINLAND ELLER ANDRE LAND I PERIODEN 1. januar til 31. mars  
1..100

Gren3

Hvor mange slike turer foretok du i mars måned?  
 DAGSTUR ELLER HANDLETUR TIL SVERIGE, DANMARK, FINLAND,  
 RUSSLAND ELLER ANDRE LAND  
 0..40

Hvis Grens3>0 => for hver reise

Gren4 - Grens9 repeteres for hver reise (maks 10 reiser).  
 Tur[1-10]

Gren4\_

Tekst 1. ved flere reiser: Vi tar dagsturene i mars i tur og orden og starter med den første.  
 Tekst neste reiser: Vi fortsetter så med den ^[nr.] dagsturen

Hvilket land reiste du til?

1. SVERIGE
2. DANMARK
3. FINLAND
4. RUSSLAND
5. ANNET LAND

Hvis gren4\_ = Sverige

\*Gren5\_

Hvilket sted reiste du til?  
 HVIS IO HAR VÆRT INNOM FLERE STEDER, OPPGIS NAVNET PÅ  
 DESTINASJONSSTED, EV. LENGSTE STOPPESTED  
 Trykk <Backspace> for å velge riktig sted

Hvis Gren4\_ = Danmark

GrensDK

Hvilket sted i Danmark reiste du til?

1. FREDRIKSHAVN
2. HIRTSHALS
3. KØBENHAVN
4. ANNET STED I DANMARK

Hvis Gren4\_ = Finland

GrensSF

Hvilket sted i Finland reiste du til?

1. GARGASNIEMI
2. KILPIS
3. NATAMÖ
4. NORGAN
5. ANNET STED I FINLAND

Hvis Gren5\_=annet sted eller GrensDK = annet sted eller

GrensSF = annet sted

Eller gren4\_ = Russland eller gren4\_ = annet land

Gren5s

Annet sted?

Gren9

Var det flere personer med på denne reisen?

JA/NEI

Hvis Gren9 = Ja

Gren9a

Var det flere som betalte for vare- og tjenestekjøpene som ble gjort på turen?

1. BETALTE ALT SELV
2. FLERE BETALTE

Hvis Gren9a=Flere betalte

Tenk kun på det du selv betalte

\*Gren6\_

Hvor mye betalte du for på denne turen? Ta kun med vare- og tjenestekjøp til privat husholdning. Innkjøp i Norge på vei til eller fra utlandet skal ikke tas med.  
:1..X KRONER

TA KUN MED DET IO SELV HAR BETALT FOR  
VARER KJØPT I UTLANDET OG KONSUMERT UTENFOR NORSK JORD  
SKAL OGSÅ TAS MED.

MED TJENESTER TENKER VI PÅ ULIKE SERVICETILBUD SOM  
FRISØRTIME, TANNLEGETIME, SERVICE PÅ BIL ETC.  
BELØPET OPPGIS I NORSKE KRONER

Gren7a

Betalte du hele eller deler av innkjøpet med betalings- eller kredittkort?

JA/NEI

Hvis Gren7a=JA

\*Gren7b

Hvor mye ble betalt med betalings- eller kredittkort?  
:1..x KRONER

BELØPET OPPGIS I NORSKE KRONER

HVIS IO HAR REIST PÅ FLERE TURER OG VARSTART = 2  
STILLES DE FØLGENDE SPØRSMÅLENE (HANDL1-HANDL8, GVARE1-  
GVARE8) HVER GANG. ELLERS BARE EN GANG, ETTER AT ALLE  
DE ANDRE GRENESPØRSMÅLENE ER FERDIGE

Gren8a

Gjorde du noen innkjøp av tjenester på denne turen? Med tjenester tenker vi på ulike servicetilbud som frisørtime, service på bilen, tannlegetime etc.

JA/NEI

Gren8b

Hvor stor del av det totale handlebeløpet gikk til innkjøp av tjenester?

:1..x KRONER

BELØPET OPPGIS I NORSKE KRONER

## IKT I HUSHOLDNINGENE

Nå går vi over til spørsmål om tilgang til og bruk av informasjons- og kommunikasjonsteknologi. De første spørsmålene gjelder ting [DU/DERE] har hjemme. Ting man har på hytte, i feriebolig eller lignende skal ikke regnes med.

ALLE

IKT06

Har [DU/DU ELLER NOEN ANDRE I HUSHOLDNINGEN] tilgang til Internett hjemme, uansett type utstyr? Hvis husholdningen har tilgang, men ikke bruker den skal du registrere <Ja>. Hvis husholdningen kan få tilgang, men ikke abonnerer på tjenesten skal du registrere <Nei>.

Ja ⇒ IKT08p

Nei ⇒ IKT04

Vet ikke ⇒ IKT04

Hvis IKT06 = Ja

IKT08p

Så kommer noen spørsmål om hvilke typer internettforbindelser som brukes hjemme. Først kommer to spørsmål om bredbåndstilknytning.

Bruker husholdningen ... en fast bredbåndsforbindelse, for eksempel via ADSL, kabel-TV, fiberkabel eller satellitt?

Ja/Nei

**Bredbånd** er en betegnelse brukt om signaloverføring av en viss minimumshastighet (vanligvis raskere enn ISDN).

IKT08q

Bruker husholdningen ... mobilt bredbånd med minst 3G over mobiltelefonnettverket hjemme?

Ja/Nei

Enten via mobiltelefon, smarttelefon, bærbar PC eller nettbrett og lignende.

**Mobilt bredbånd** omfatter bare mobilt nettverk med tredje generasjons hastighet, kalt 3G eller bedre. Det gjelder UMTS (3G), HSDPA eller Turbo 3G (3G+) eller LTE (4G).

Mobiltelefon eller bærbare PC-er og nettbrett som bare brukes utenfor hjemmet eller via trådløse ruter hjemme skal ikke regnes med.

IKT08e

Så kommer to spørsmål om bruk hjemme av internettilknytning uten bredbånd.

Bruker husholdningen ... modem med vanlig telefonlinje eller ISDN-linje?

Ja/Nei

Skal bare regnes med dersom slik tilknytning brukes hjemme.



IKT08k

Bruker husholdningen ... annen mobiltilknytning som GPRS eller EDGE?  
Ja/Nei

**GPRS og EDGE** regnes som andre generasjon (2G).  
Skal bare regnes med dersom slik tilknytning brukes hjemme.

Alle

**Nå kommer noen spørsmål om din bruk av Internett.**

IKT04

Har du brukt Internett i løpet av de siste 3 månedene?

Ja ⇒ IKT14

Nei ⇒ IKT05

Hvis IKT04 = Nei

IKT05

Når brukte du Internett sist ...

1. mindre enn et år siden ⇒ IKT121

2. mer enn et år siden ⇒ Slutt

3. har aldri brukt Internett ⇒ Slutt

Hvis IKT04 = Ja

IKT14

I løpet av de siste 3 månedene, vil du si at du brukte Internett i gjennomsnitt ...

1. hver dag eller nesten hver dag ⇒  
IKT150

2. minst en gang i uken, men ikke hver dag ⇒  
IKT112a

mellom én og fire ganger hver uke

3. mindre enn en gang i uken ⇒  
IKT112a

Hvis IKT14 = 1

IKT150

Brukte du internett flere ganger i løpet av dagen?

Ja/Nei

Hvis IKT04 = Ja

IKT112a

I løpet av de siste tre månedene, hvilke av følgende type utstyr brukte du internett på?

Brukte du ... stasjonær PC (ikke regn med bærbar PC)?

Ja/Nei

IKT112b

I løpet av de siste tre månedene, hvilke av følgende type utstyr brukte du internett på?

Brukte du ... bærbar PC?

Ja/Nei

IKT112c

I løpet av de siste tre månedene, hvilke av følgende type utstyr brukte du internett på?

Brukte du ... nettbrett?

Ja/Nei

IKT112d

I løpet av de siste tre månedene, hvilke av følgende type utstyr brukte du internett på?

Brukte du ... mobiltelefon eller smarttelefon?  
Ja/Nei

IKT112e

I løpet av de siste tre månedene, hvilke av følgende type utstyr brukte du internett på?

Brukte du ... annet mobilt utstyr, som for eksempel spillkonsoller, nettbokleser, smartklokke?  
Ja/Nei

*Hvis IKT04 = Ja*

IKT93a

Brukte du mobiltelefon eller smarttelefon til å koble deg til internett utenfor hjemmet og arbeidet i løpet av de siste 3 månedene?

Ja/Nei

IKT93e

Brukte du bærbar PC til å koble deg til internett utenfor hjemmet og arbeidet i løpet av de siste 3 månedene

Ja/Nei

IKT93f

Brukte du nettbrett til å koble deg til internett utenfor hjemmet og arbeidet i løpet av de siste 3 månedene

Ja/Nei

IKT93c

Brukte du annet mobilt utstyr til å koble deg til internett utenfor hjemmet og arbeidet i løpet av de siste 3 månedene?

Ja/Nei

*Hvis IKT04 = Ja og IKT93a, IKT93c, IKT93e og IKT93f = Nei kodes denne automatisk til Ja, spørsmålet skal ikke stilles*

*Hvis IKT04 = Ja og IKT93a, IKT93c, IKT93e eller IKT93f = Ja kodes denne automatisk til Nei, spørsmålet skal ikke stilles*

IKT93d

Brukte du ingen mobil enhet til å koble deg til internett utenfor hjemmet og arbeidet i løpet av de siste 3 månedene?

Ja

*Hvis IKT04 = Ja*

**Nå kommer en rekke spørsmål om aktiviteter du kan utføre via internett.**

IKT18a

Har du i løpet av de siste 3 månedene, i privat bruk, benyttet internett til...

... å sende og motta e-post?

*IO skal svare for privat bruk og ikke bruk i forbindelse med arbeidet.*

Ja/Nei

## IKT18b

Har du i løpet av de siste 3 månedene, i privat bruk, benyttet internett til ...  
... å telefonere eller delta i videosamtaler med nettkamera, ved hjelp av applikasjoner som Skype eller Facetime?

IO skal svare for privat bruk og ikke bruk i forbindelse med arbeidet.

Ja/Nei

## IKT18w

Har du i løpet av de siste 3 månedene, i privat bruk, benyttet internett til ...  
... å delta i sosiale nettverk, laget brukerprofil, postet meldinger eller andre bidrag til f.eks. Facebook, Twitter, Instagram eller Snapchat?

IO skal svare for privat bruk og ikke bruk i forbindelse med arbeidet.

Ja/Nei

Hvis IKT18w = Ja

## IKT18w1

I løpet av de siste 3 månedene, vil du si at du brukte internett til å delta på sosiale nettsteder i gjennomsnitt ...

1. hver dag eller nesten hver dag
2. minst en gang i uken, men ikke hver dag
3. mindre enn en gang i uken

Hvis IKT04 = Ja

## IKT18d

Har du i løpet av de siste 3 månedene, i privat bruk, benyttet internett til ...  
... å søke etter informasjon om varer og tjenester?

IO skal svare for privat bruk og ikke bruk i forbindelse med arbeidet.

Ja/Nei

## IKT18ab

Har du i løpet av de siste 3 månedene, i privat bruk, benyttet internett til ...  
... å høre på musikk, for eksempel via nettradio eller strømmingstjenester som Spotify og Wimp?

IO skal svare for privat bruk og ikke bruk i forbindelse med arbeidet.

Ja/Nei

## IKT18ac

Har du i løpet av de siste 3 månedene, i privat bruk, benyttet internett til ...  
... å se på TV, direkte eller i opptak, strømmet/streamet over Internett fra kringkastingsselskap?

IO skal svare for privat bruk og ikke bruk i forbindelse med arbeidet.

Ja/Nei

IKT18ad

Har du i løpet av de siste 3 månedene, i privat bruk, benyttet internett

til ...

... å se på filmer eller serier fra bestillingstjenester, som Netflix og HBO Nordic?

IO skal svare for privat bruk og ikke bruk i forbindelse med arbeidet.

Ja/Nei

IKT18af

Har du i løpet av de siste 3 månedene, i privat bruk, benyttet internett

til ...

... å se på video fra delingstjenester som YouTube?

IO skal svare for privat bruk og ikke bruk i forbindelse med arbeidet.

Ja/Nei

IKT18aa

Har du i løpet av de siste 3 månedene, i privat bruk, benyttet internett

til ...

... å spille eller laste ned spill?

IO skal svare for privat bruk og ikke bruk i forbindelse med arbeidet.

Ja/Nei

IKT18k

Har du i løpet av de siste 3 månedene, i privat bruk, benyttet internett til ...

... å søke etter helserelatert informasjon, som for eksempel om skader, sykdom, ernæring eller andre helsetiltak?

IO skal svare for privat bruk og ikke bruk i forbindelse med arbeidet.

Ja/Nei

IKT18x

Har du i løpet av de siste 3 månedene, i privat bruk, benyttet internett til ...

... å avtale time hos en lege gjennom et nettsted til f.eks. et sykehus eller et helsesenter?

IO skal svare for privat bruk og ikke bruk i forbindelse med arbeidet.

Ja/Nei

IKT18o

Har du i løpet av de siste 3 månedene, i privat bruk, benyttet internett til ...

... å selge varer eller tjenester, for eksempel via finn.no, eBay eller lignende?

IO skal svare for privat bruk og ikke bruk i forbindelse med arbeidet.

Ja/Nei

IKT18m

Har du i løpet av de siste 3 månedene, i privat bruk, benyttet internett til ...

... å utføre banktjenester i nettbank?

IO skal svare for privat bruk og ikke bruk i forbindelse med arbeidet.

Ja/Nei

IKT95

Har du i løpet av de siste tre månedene, i privat bruk, benyttet lagringskapasitet tilgjengelig over Internett til å lagre dokumenter, bilder, musikk, video eller andre filer i nettskytjenester som Google Drive, Dropbox, Windows OneDrive, iCloud eller Amazon Cloud Drive?

IO skal svare for privat bruk og ikke bruk i forbindelse med arbeidet.

Ja/Nei

**Nå kommer noen spørsmål om bruk av internett og delingsøkonomi.**

Hvis IKT04 = Ja eller IKT05=1

IKT121

Har du i løpet av de siste 12 månedene brukt nettsteder eller apper til å ordne innkvartering, for eksempel en leilighet, et rom eller et feriehus, fra en annen privatperson? Flere svar mulig.

1. Ja, nettsteder eller apper som er spesielt laget for at privatpersoner skal kunne bestille og leie ut innkvartering, som for eksempel AIRBNB.
2. Ja, andre nettsteder eller apper, som Facebook.
3. Nei.

Hvis IKT04 = Ja eller IKT05 = 1

IKT122

Har du i løpet av de siste 12 månedene brukt nettsteder eller apper til å ordne transporttjenester fra en annen privatperson? Flere svar mulig.

1. Ja, nettsteder eller apper som er spesielt laget for at privatpersoner skal kunne bestille og leie ut transporttjenester, som for eksempel Uber.
2. Ja, andre nettsteder eller apper, som Facebook.
3. Nei

Hvis IKT04 = Ja eller IKT05=1

IKT125

Har du i løpet av de siste 12 månedene tatt på deg betalte oppdrag gjennom nettsider eller apper som finn.no og mittanbud.no?

Ja/Nei

Hvis IKT125 = Ja

IKT125a

Er denne oppdragsvirksomheten din hovedinntekt eller er det en biinntekt?

1. Hovedinntekt
2. Biinntekt

**Nå går vi over til spørsmål om din private bruk av offentlige myndigheters nettjenester i løpet av de siste 12 månedene. Her tenker vi også på offentlig virksomhet som leverer tjenester innenfor områder som utdanning, bibliotek, helse, sosial- og trygdeytelser.**

*Hvis IKT04 = Ja eller IKT05 = 1*

IKT23a

Har du i løpet av de siste 12 månedene, i privat bruk, benyttet Internett til ... å skaffe deg informasjon fra offentlige myndigheters nettsider?  
Ja/Nei

IKT24a

Har du i løpet av de siste 12 månedene, i privat bruk, benyttet Internett til ...  
... å laste ned offentlige skjema?  
Ja/Nei

IKT25a

Har du i løpet av de siste 12 månedene, i privat bruk, benyttet Internett til ...  
... å sende inn utfylte skjemaer til offentlige myndigheter?  
Ja => IKT27  
Nei => IKT75a

*Hvis IKT25a = Nei*

IKT75a

Hvorfor brukte du ikke Internett til å sende inn utfylte skjemaer til offentlige myndigheter?  
Er det fordi ...  
... du ikke hadde behov for å sende inn noen slike skjemaer?  
Ja => IKT27  
Nei => IKT75b

IKT75b

Hvorfor brukte du ikke Internett til å sende inn utfylte skjemaer til offentlige myndigheter?  
Er det fordi ...  
... du ikke fant noe nettsted med en slik tjeneste tilgjengelig?  
Ja/Nei

IKT75d

Hvorfor brukte du ikke Internett til å sende inn utfylte skjemaer til offentlige myndigheter?  
Er det fordi ...  
... du mangler kunnskaper?  
f.eks. visste ikke hvordan nettstedet skulle brukes, eller det var for vanskelig å bruke det  
Ja/Nei

IKT75e

Hvorfor brukte du ikke Internett til å sende inn utfylte skjemaer til offentlige myndigheter?  
Er det fordi ...  
... du har betenkeligheter med hensyn til vern av og sikkerhet for personlige opplysninger?  
Ja/Nei

IKT75l

Hvorfor brukte du ikke Internett til å sende inn utfylte skjemaer til offentlige myndigheter?  
Er det fordi ...  
... en annen person gjorde det for deg på dine vegne, for eksempel en konsulent, skatterådgiver, slektning eller familiemedlem?  
Ja/Nei

IKT75f

Hvorfor brukte du ikke Internett til å sende inn utfylte skjemaer til offentlige myndigheter?  
Er det andre årsaker?  
Ja/Nei

**Nå går vi over til spørsmål om din private bruk av Internett til netthandel. All netthandel omfattes uansett type utstyr som brukes, som stasjonær eller bærbar PC, håndholdte enheter som nettbrett eller mobil-/smarttelefoner. Gjelder ikke manuelt skrevne e-poster, SMS eller MMS.**

*Hvis IKT04 = Ja eller IKT05 = MindlAar*

IKT27

Når brukte du sist Internett til å kjøpe eller bestille varer eller tjenester til privat bruk? *Gjelder ikke manuelt skrevne e-poster, SMS eller MMS.*

- |   |           |
|---|-----------|
| 1. i løpet av de siste 3 måneder                                    | ⇒ IKT28a  |
| 2. mellom 3 måneder og 1 år siden                                   | ⇒ IKT28a  |
| 3. mer enn 1 år siden   | ⇒ IKT116a |
| 4. har aldri kjøpt eller bestilt varer eller tjenester på Internett | ⇒ IKT116a |

*Hvis IKT27 = 1 eller 2*

IKT28a

Hvilke av følgende varer eller tjenester har du kjøpt eller bestilt over Internett de siste 12 månedene.  
Har du kjøpt eller bestilt ... mat eller dagligvarer?  
Ja/Nei

IKT28b

Hvilke av følgende varer eller tjenester har du kjøpt eller bestilt over Internett de siste 12 månedene.  
Har du kjøpt eller bestilt ... forbruksvarer som møbler, leketøy eller lignende, unntatt elektronisk utstyr?  
Ja/Nei

IKT28n

Hvilke av følgende varer eller tjenester har du kjøpt eller bestilt over Internett de siste 12 månedene.  
Har du kjøpt eller bestilt ... legemidler?  
Ja/Nei

IKT28e

Hvilke av følgende varer eller tjenester har du kjøpt eller bestilt over Internett de siste 12 månedene.  
Har du kjøpt eller bestilt ... klær eller sportsutstyr?  
Ja/Nei

IKT28g

Hvilke av følgende varer eller tjenester har du kjøpt eller bestilt over Internett de siste 12 månedene.  
Har du kjøpt eller bestilt ... PC maskinvare? For eksempel skjerm, tastatur, mus, harddisk, RAM etc.  
Ja/Nei

IKT28h

Hvilke av følgende varer eller tjenester har du kjøpt eller bestilt over Internett de siste 12 månedene.  
Har du kjøpt eller bestilt ... elektronisk utstyr?  
Inkluderer blant annet kamera, radio, TV, stereo.  
Ja/Nei

IKT28q

Hvilke av følgende varer eller tjenester har du kjøpt eller bestilt over Internett de siste 12 månedene.  
Har du kjøpt eller bestilt ... abonnement på TV-kanaler, bredbånd, fasttelefon eller mobiltelefon eller påfylling av forhåndsbetalte telefonkort eller lignende teletjenester?  
Ja/Nei

IKT28r

Hvilke av følgende varer eller tjenester har du kjøpt eller bestilt over Internett de siste 12 månedene.  
Har du kjøpt eller bestilt ... innkvartering i forbindelse med ferie?  
Ja/Nei

IKT28s

Hvilke av følgende varer eller tjenester har du kjøpt eller bestilt over Internett de siste 12 månedene.  
Har du kjøpt eller bestilt ... andre tjenester i forbindelse med reiser?  
For eksempel reisebilletter (fly-, buss- og båtbilletter, billette etc.  
Ja/Nei

IKT28k

Hvilke av følgende varer eller tjenester har du kjøpt eller bestilt over Internett de siste 12 månedene.  
Har du kjøpt eller bestilt ... billetter til arrangementer?  
Ja/Nei

IKT28c

Hvilke av følgende varer eller tjenester har du kjøpt eller bestilt over Internett de siste 12 månedene.  
Har du kjøpt eller bestilt ... filmer eller musikk?  
Dette inkluderer betaling for strømmetjenester med musikk og/eller film, som for eksempel Netflix, HBO, Spotify, TV2sumo etc.



IKT28t

Hvilke av følgende varer eller tjenester har du kjøpt eller bestilt over Internett de siste 12 månedene. Har du kjøpt eller bestilt ... bøker, tidsskrifter eller aviser? Dette inkluderer e-bøker.  
Ja/Nei

IKT28u

Hvilke av følgende varer eller tjenester har du kjøpt eller bestilt over Internett de siste 12 månedene. Har du kjøpt eller bestilt ... elektronisk læremateriell?  
Ja/Nei

IKT28v

Hvilke av følgende varer eller tjenester har du kjøpt eller bestilt over Internett de siste 12 månedene. Har du kjøpt eller bestilt ... dataspill, TV-spill eller annen programvare og programvareoppgraderinger?  
Ja/Nei

IKT28m

Hvilke av følgende varer eller tjenester har du kjøpt eller bestilt over Internett de siste 12 månedene. Har du kjøpt eller bestilt ... andre varer eller tjenester?  
Ja/Nei

IKT58 Du har sagt at du kjøpte eller bestilte varer eller tjenester over

Internett til privat bruk i løpet av de siste 12 måneder. Hvem kjøpte eller bestilte du fra, var det ...  
Flere svar mulig.  
1. norske leverandører  
2. leverandører fra EU-landene  
3. leverandører fra resten av verden  
4. leverandørenes opprinnelsesland er ukjent

**\*IKT124 var med i 2017, men skal ut**

Hvis IKT27 = 1

IKT60

Hvor mange ganger har du kjøpt eller bestilt varer eller tjenester til privat bruk over Internett de siste 3 måneder? Gjelder både norske og utenlandske nettbutikker.  
1. 1-2 ganger  
2. 3-5 ganger  
3. 6-10 ganger  
4. mer enn 10 ganger

IKT61

Kan du anslå den totale verdien på de varer eller tjenester til privat bruk du har kjøpt eller bestilt over Internett de siste 3 måneder? Rundt av til nærmeste 100 kr.  
1. ... kr

IF IKT04 = Ja

IKT116a

Har du, til privat bruk, utført noen av de følgende finansielle aktivitetene over Internett (unntatt via e-post) de siste 12 måneder?

Har du ... kjøpt eller solgt aksjer, obligasjoner, fond eller andre investeringstjenester over internett?

Ja/Nei

IKT116b

Har du ... kjøpt eller fornyet forsikring over internett? *Inkludert forsikring i pakketilbud sammen med andre tjenester.*

Ja/Nei

IKT116c

Har du ... tatt opp lån eller skaffet kreditt fra banker eller lignende over internett?

Ja/Nei

**Nå går vi over til å stille noen spørsmål om tillit, sikkerhet og personvern.**

*Hvis IKT04 = Ja eller IKT05 = 1*

IKT128a

Hvilke av følgende identifikasjonsprosedyrer for online tjenester for privat bruk har du brukt de siste 12 måneder? *Online tjenester kan for eksempel være nettbank, offentlige tjenester på nett, eller bestille eller kjøpe varer online.*

Har du brukt ... enkel innlogging med brukernavn og passord? *For eksempel til mail eller sosiale medier.*

Ja/Nei

IKT128b

Hvilke av følgende identifikasjonsprosedyrer for online tjenester for privat bruk har du brukt de siste 12 måneder? *Online tjenester kan for eksempel være nettbank, offentlige tjenester på nett, eller bestille eller kjøpe varer online.*

Har du brukt ... innlogging via sosiale medier for andre tjenester?

Ja/Nei

IKT128c

Hvilke av følgende identifikasjonsprosedyrer for online tjenester for privat bruk har du brukt de siste 12 måneder? *Online tjenester kan for eksempel være nettbank, offentlige tjenester på nett, eller bestille eller kjøpe varer online.*

Har du brukt ... kodebrikke som for eksempel BankID på kodebrikke? Gjelder ikke BankID på mobil.

Ja/Nei

## IKT128d

Hvilke av følgende identifikasjonsprosedyrer for online tjenester for privat bruk har du brukt de siste 12 måneder? Online tjenester kan for eksempel være nettbank, offentlige tjenester på nett, eller bestille eller kjøpe varer online.

Har du brukt ... et elektronisk identifiseringsbevis lagret på egen maskin, eller kort brukt med en kortleser? For eksempel Buypass med smartkort og kortleser.

Ja/Nei

## IKT128e

Hvilke av følgende identifikasjonsprosedyrer for online tjenester for privat bruk har du brukt de siste 12 måneder? Online tjenester kan for eksempel være nettbank, offentlige tjenester på nett, eller bestille eller kjøpe varer online.

Har du brukt ... en prosedyre som involverer din mobiltelefon, for eksempel BankID på mobil eller en engangskode mottatt via tekstmelding?

Ja/Nei0

## IKT128f

Hvilke av følgende identifikasjonsprosedyrer for online tjenester for privat bruk har du brukt de siste 12 måneder? Online tjenester kan for eksempel være nettbank, offentlige tjenester på nett, eller bestille eller kjøpe varer online.

Har du brukt ... engangs pin-kodeliste? Engangs pin-kodeliste er for eksempel et plastkort med skrapekoder.

Ja/Nei

## IKT128g

Hvilke av følgende identifikasjonsprosedyrer for online tjenester for privat bruk har du brukt de siste 12 måneder? Online tjenester kan for eksempel være nettbank, offentlige tjenester på nett, eller bestille eller kjøpe varer online.

Har du brukt ... andre elektroniske identifikasjonsprosedyrer?

Ja/Nei

*Hvis IKT128a, IKT128b, IKT128c, IKT128d, IKT128e, IKT128f og IKT128g = Nei kodes denne automatisk til Ja, spørsmålet skal ikke stilles.*

*Hvis IKT128a, IKT128b, IKT128c, IKT128d, IKT128e, IKT128f eller IKT128g = Ja kodes denne automatisk til Nei, spørsmålet skal ikke stilles.*

## IKT128h

Du har ikke brukt noen elektronisk identifikasjonsprosedyre de siste 12 måneder?

Ja/Nei

## IKT129

Bruker du en smarttelefon til privat bruk?

1. Ja ⇒ IKT130

2. Nei ⇒ IKT133

*Hvis IKT129 = Ja*

IKT130

Har din smarttelefon noen form for sikkerhetsprogramvare? *For eksempel antivirus, spamfilter, eller brannmur.*

1. Ja, automatisk installert eller som har fulgt med operativsystemet
2. Ja, jeg installerte det eller abonnerer på det, eller noen installerte det for meg
3. Nei
4. Vet ikke

IKT131

Har du noen gang mistet informasjon, dokumenter, bilder, eller andre typer data fra din smarttelefon som en følge av et virus eller en annen type fiendtlig program?

1. Ja
2. Nei
3. Vet ikke

IKT132

Når du bruker eller installerer en applikasjon på din smarttelefon, har du begrenset eller nektet applikasjonen tilgang til dine personlige data? *For eksempel din posisjon, kontaktlisten din, eller tilgang til bildene dine.*

1. Ja, minst én gang
2. Nei
3. Jeg visste ikke at det var mulig
4. Ikke aktuelt (bruker ikke applikasjoner)

*Hvis IKT04 = Ja eller IKT05 = 1*

**Nå går vi over til å stille noen spørsmål om bruk av IKT i din jobb. Hvis du har flere jobber, ta alltid utgangspunkt i din hovedjobb.**

IKT133a

Bruker du stasjonær PC, bærbar PC/laptop, smarttelefon, nettbrett eller annet mobilt utstyr på jobb?  
Ja/Nei

IKT133b

Bruker du annet datastyrt utstyr, maskiner eller håndholdte enheter som blir brukt i produksjonsprosesser, transport, vareopptelling eller andre tjenester på jobb?  
Ja/Nei

*Hvis IKT133a = Ja*

⇒ IKT134a

*Hvis IKT133a = Nei og IKT133b = Ja*

⇒ IKT135

*Hvis IKT133a = Nei og IKT133b = Nei*

⇒ IKT143

Dersom IKT133a = ja

IKT134a

Hvilke av følgende aktiviteter gjør du minst én gang i uka på jobb?

Sender eller mottar e-post, eller legger inn data i en database?

Ja/Nei

IKT134b

Hvilke av følgende aktiviteter gjør du minst én gang i uka på jobb?

Oppretter eller redigerer elektroniske dokumenter?

Ja/Nei

IKT134c

Hvilke av følgende aktiviteter gjør du minst én gang i uka på jobb?

Bruker sosiale medier i forbindelse med jobb? *Her er det hovedsakelig snakk om bruk i forbindelse med samarbeid og kommunikasjon.*

Ja/Nei

IKT134d

Hvilke av følgende aktiviteter gjør du minst én gang i uka på jobb?

Bruker applikasjoner eller dataprogram (utenom e-post) til å motta oppgaver og instruksjoner?

Ja/Nei

IKT134e

Hvilke av følgende aktiviteter gjør du minst én gang i uka på jobb?

Bruker programvare spesifikt knyttet til din jobb? *For eksempel for designformål, dataanalyse, prosessering, etc.*

Ja/Nei

IKT134f

Hvilke av følgende aktiviteter gjør du minst én gang i uka på jobb?

Utvikler eller vedlikeholder IT-systemer eller programvare?

Ja/Nei

*Hvis IKT134a, IKT134b, IKT134c, IKT134d, IKT134e og IKT134f = Nei kodes denne automatisk til Ja, spørsmålet skal ikke stilles.*

*Hvis IKT134a, IKT134b, IKT134c, IKT134d, IKT134e eller IKT134f = Ja kodes denne automatisk til Nei, spørsmålet skal ikke stilles.*

IKT134g

Hvilke av følgende aktiviteter gjør du minst én gang i uka på jobb?

Du bruker ingen av de nevnte aktivitetene på jobb minst én gang i uka

Ja/Nei

Dersom IKKE (IKT133a = nei og 133b= nei)

IKT135

Har dine hovedarbeidsoppgaver endret seg som en følge av ny programvare eller nytt datastyrt utstyr i løpet av de siste 12 måneder? *Inkluderer helt ny programvare, men også nye funksjoner/oppdateringer av programvare som er blitt brukt i mer enn ett år.*

Ja/Nei

IKT136

Har du lært å bruke ny programvare eller utstyr som benytter datateknologi i din jobb i løpet av de siste 12 måneder?

Ja/Nei

IKT137 Har du vært involvert i å velge, modifisere, eller teste ny programvare eller datastyrt utstyr i din jobb i løpet av de siste 12 måneder?

Ja/Nei

IKT138

Hvilket av de følgende utsagnene beskriver best dine ferdigheter når det gjelder bruk av datamaskiner, programvare, eller applikasjoner på jobb?

1. Jeg trenger ytterligere trening for å håndtere arbeidsoppgavene mine godt
2. Mine ferdigheter er tilstrekkelig for å håndtere mine arbeidsoppgaver
3. Jeg har ferdigheter til å utføre mer krevende arbeidsoppgaver

IKT139a

Har bruken av datamaskin, bærbar PC/laptop, smarttelefon, eller annet datastyrt utstyr, endret noen av de følgende karakteristikkene i ditt arbeid de siste 12 måneder?

Har tiden brukt på repetitive oppgaver ...?

1. Økt
2. Gått ned
3. Ikke en relevant endring

IKT139b

Har bruken av datamaskin, bærbar PC/laptop, smarttelefon, eller annet datastyrt utstyr, endret noen av de følgende karakteristikkene i ditt arbeid de siste 12 måneder?

1. Din frihet til å organisere dine oppgaver ...?
2. Økt
3. Gått ned
4. Ikke en relevant endring

IKT139c

Har bruken av datamaskin, bærbar PC/laptop, smarttelefon, eller annet datastyrt utstyr, endret noen av de følgende karakteristikkene i ditt arbeid de siste 12 måneder?

Har overvåkingen av dine prestasjoner på jobb ...?

1. Økt
2. Gått ned
3. Ikke en relevant endring

## IKT139d

Har bruken av datamaskin, bærbar PC/laptop, smarttelefon, eller annet datastyrt utstyr, endret noen av de følgende karakteristikene i ditt arbeid de siste 12 måneder?

Har tiden brukt på å oppnå nye ferdigheter ...? *Som trengs for å utføre arbeidet.*

1. Økt
2. Gått ned
3. Ikke en relevant endring

## IKT139e

Har bruken av datamaskin, bærbar PC/laptop, smarttelefon, eller annet datastyrt utstyr, endret noen av de følgende karakteristikene i ditt arbeid de siste 12 måneder?

Hvor enkelt det er å samarbeide med kolleger eller forretningspartnere?

1. Økt
2. Gått ned
3. Ikke en relevant endring

## IKT139f

Har bruken av datamaskin, bærbar PC/laptop, smarttelefon, eller annet datastyrt utstyr, endret noen av de følgende karakteristikene i ditt arbeid de siste 12 måneder?

Har uregelmessig arbeidstid ...? *Kveldsarbeid, helgearbeid, skiftarbeid.*

1. Økt
2. Gått ned
3. Ikke en relevant endring

## IKT140

Hvor ofte har du jobbet hjemmefra i løpet av de siste 12 måneder?

1. Hver dag eller nesten hver dag
2. Minst én gang i uka (*men ikke hver dag*)
3. Mindre enn én gang i uka
4. Aldri

*Hvis IKT140 = 1, 2, eller 3 ⇒ IKT141*

*Hvis IKT140 = 4 ⇒ IKT142a*

## IKT141

Når du har jobbet hjemmefra, har du da brukt internett?  
Ja/Nei

## IKT142a

Hvor ofte har du jobbet på en ekstern arbeidsplass (*for eksempel på en byggeplass, landbruksområde, andre offentlige/private plasser*) eller på reise (*for eksempel i bil*) i løpet av de siste 12 måneder?

1. Hver dag eller nesten hver dag
2. Minst én gang i uka (*men ikke hver dag*)
3. Mindre enn én gang i uka
4. Aldri

*Hvis IKT142a = 1, 2, eller 3 ⇒ IKT142b*

*Hvis IKT142a = 4 ⇒ IKT143a*

IKT142b

Hva slags utstyr har du brukt når du har jobbet på en ekstern arbeidsplass eller under reise?  
... bærbar PC/laptop?  
Ja/Nei

IKT142c

Hva slags utstyr har du brukt når du har jobbet på en ekstern arbeidsplass eller under reise?  
... smarttelefon?  
Ja/Nei

IKT142d

Hva slags utstyr har du brukt når du har jobbet på en ekstern arbeidsplass eller under reise?  
... nettbrett?  
Ja/Nei

IKT142e

Hva slags utstyr har du brukt når du har jobbet på en ekstern arbeidsplass eller under reise?  
... annet bærbart utstyr?  
Ja/Nei

*Hvis IKT04 = Ja eller IKT05 = 1*

**Nå går vi over til spørsmål om digitale ferdigheter.**

IKT04 =1 og IKT05 =1

IKT143a

Har du gjennomført noen av de følgende læringsaktivitetene for å forbedre dine ferdigheter til å bruke datamaskiner, programvare eller applikasjoner i løpet av de siste 12 måneder?  
... gratis nettkurs eller selvstudium, for eksempel gjennom youtube-videoer?  
Ja/Nei

IKT143b

Har du gjennomført noen av de følgende læringsaktivitetene for å forbedre dine ferdigheter til å bruke datamaskiner, programvare eller applikasjoner i løpet av de siste 12 måneder?  
... kurs betalt av egen lomme?  
Ja/Nei

IKT143c

Har du gjennomført noen av de følgende læringsaktivitetene for å forbedre dine ferdigheter til å bruke datamaskiner, programvare eller applikasjoner i løpet av de siste 12 måneder?  
... gratis kurs tilbudt av et offentlig program eller organisasjon (annet enn din arbeidsgiver)?  
Ja/Nei

IKT143d

Har du gjennomført noen av de følgende læringsaktivitetene for å forbedre dine ferdigheter til å bruke datamaskiner, programvare eller applikasjoner i løpet av de siste 12 måneder?  
... kurs betalt eller tilbudt av din arbeidsgiver?  
Ja/Nei



## IKT143e

Har du gjennomført noen av de følgende læringsaktivitetene for å forbedre dine ferdigheter til å bruke datamaskiner, programvare eller applikasjoner i løpet av de siste 12 måneder?

... kurs eller veiledning på arbeidsplassen din? *For eksempel tilbudt av kollegaer eller veiledere.*

Ja/Nei

*Hvis alle IKT143a-143e = Nei*

*⇒ Slutt*

*Hvis én av IKT143a-143e = Ja*

*⇒ IKT144a*

## IKT144a

På hvilke av de følgende områdene som knytter seg til bruk av datamaskin, programvare eller applikasjoner, omhandlet kursingen du gjennomførte i løpet av de siste 12 måneder?

... nettbasert markedsføring eller e-handel?

Ja/Nei

## IKT144b

På hvilke av de følgende områdene som knytter seg til bruk av datamaskin, programvare eller applikasjoner, omhandlet kursingen du gjennomførte i løpet av de siste 12 måneder?

... sosiale medier? *For eksempel Google-grupper eller Facebook.*

Ja/Nei

## IKT144c

På hvilke av de følgende områdene som knytter seg til bruk av datamaskin, programvare eller applikasjoner, omhandlet kursingen du gjennomførte i løpet av de siste 12 måneder?

... programmeringsspråk, inkludert design eller administrasjon av nettsider?

Ja/Nei

## IKT144d

På hvilke av de følgende områdene som knytter seg til bruk av datamaskin, programvare eller applikasjoner, omhandlet kursingen du gjennomførte i løpet av de siste 12 måneder?

... dataanalyse eller administrering av databaser?

Ja/Nei

## IKT144e

På hvilke av de følgende områdene som knytter seg til bruk av datamaskin, programvare eller applikasjoner, omhandlet kursingen du gjennomførte i løpet av de siste 12 måneder?

... vedlikehold av datanettverk, servere, etc.?

Ja/Nei

## IKT144f

På hvilke av de følgende områdene som knytter seg til bruk av datamaskin, programvare eller applikasjoner, omhandlet kursingen du gjennomførte i løpet av de siste 12 måneder?

... IT-sikkerhet eller personvernadministrasjon?

Ja/Nei

IKT144g

På hvilke av de følgende områdene som knytter seg til bruk av datamaskin, programvare eller applikasjoner, omhandlet kursingen du gjennomførte i løpet av de siste 12 måneder?

... spesifikk programvare applikasjoner knyttet til jobb?

Ja/Nei

IKT144h

På hvilke av de følgende områdene som knytter seg til bruk av datamaskin, programvare eller applikasjoner, omhandlet kursingen du gjennomførte i løpet av de siste 12 måneder?

... annen type kursing knyttet til bruk av

datamaskiner, programvare eller applikasjoner?

Ja/Nei

## VEDFYRING

ALLE

Ved1 Så noen spørsmål om vedforbruk.  
Har DU/DERE fyrt med ved i boligen din/deres i perioden 1. april 2017 til 31. mars i år?

JA

NEI (gå til vak2a)

HVIS Ved1 = JA

\*Ved2

Fyrer DU/DERE mest i:

I tvilstilfeller, dvs at det er peis med dører som kan åpnes og lukkes, er vi ute etter om det fyres mest med dørene åpne (=åpen peis) eller lukket (=lukket peis).

1. Åpen peis
2. Lukket ildsted. INKL LUKKET PEIS, PEISOVN, VEDOVN  
ELLER KAKKELOVN
3. eller noe annet?

HVIS Ved2 = ANNET

Ved2Sp Spesifiser ildsted

HVIS Ved2 ≠ ÅPEN PEIS

Ved2a

Hvor gammelt er ildstedet? Er den fra...

1. før 1940,
2. perioden 1940-1989,
3. perioden 1990-1997,
4. 1998 eller senere

Ved3

Nå følger noen spørsmål om hvor mye ved DU/DERE har brukt i perioden 1. april 2017 til 31. mars i år.

Først vil vi vite om du kan oppgi vedforbruket i:

1. Sekker
2. Favner
3. Stabler

HVIS Ved3 = SEKKER

Ved5

Var dette 40 liters, 60 liters, 80 liters, 100 liters eller 1000 liters sekker?

DERSOM SEKKENE ER KJØPT PÅ BENSINSTASJON, ER DET SNAKK OM 40-LITERS SEKKER. DERSOM SEKKENE ER KJØPT FRA EN BONDE ELLER VEDFORHANDLER, ER VANLIG SEKKESTØRRELSE 60 TIL 80 LITER.

1. 40 LITER
2. 60 LITER
3. 80 LITER
4. 100 LITER
5. 1000 LITER
6. ANNEN SEKKESTØRRELSE

HVIS Ved5 = 'Annen sekkestørrelse

Ved5Ann

Hvilken annen sekkestørrelse?

OPPGI I LITER

HVIS Ved5 = 40 LITER

Ved4a

Hvor mange 40 liters sekker ved har DU/DERE brukt i boligen i perioden 1. april 2017 til 31. mars i år? BRUK PUNKTUM SOM DESIMALSKILLETEGN - VED HELE SEKKER TRENGER DU IKKE Å SKRIVE INN DESIMAL.

HVIS Ved5 = 60 LITER

Ved4b

Hvor mange 60 liters sekker ved har DU/DERE brukt i boligen i perioden 1. april 2017 til 31. mars i år? BRUK PUNKTUM SOM DESIMALSKILLETEGN - VED HELE SEKKER TRENGER DU IKKE Å SKRIVE INN DESIMAL.

HVIS Ved5 = 80 LITER

Ved4c

Hvor mange 80 liters sekker ved har DU/DERE brukt i boligen i perioden 1. april 2017 til 31. mars i år? BRUK PUNKTUM SOM DESIMALSKILLETEGN - VED HELE SEKKER TRENGER DU IKKE Å SKRIVE INN DESIMAL.

HVIS Ved5 = 100 LITER

Ved4d

Hvor mange 100 liters sekker ved har DU/DERE brukt i boligen i 2017? PUNKTUM SOM DESIMALSKILLETEGN - VED HELE SEKKER TRENGER DU IKKE Å SKRIVE INN DESIMAL.

HVIS Ved5 = 1000 LITER

Ved4e

Hvor mange 1000 liters sekker ved har DU/DERE brukt i boligen i perioden 1. april 2017 til 31. mars i år? BRUK PUNKTUM SOM DESIMALSKILLETEGN - VED HELE SEKKER TRENGER DU IKKE Å SKRIVE INN DESIMAL.

Hvis Ved5 = Annen sekkestørrelse

Ved4f

Hvor mange [SEKKESTØRRESLE I VED5]har DU/DERE brukt i boligen i perioden 1. april 2017 til 31. mars i år?

HVIS Ved3 = FAVNER

Ved6

Hvor mange favner ved har DU/DERE brukt i boligen i perioden 1. april 2017 til 31. mars i år?

1 FAVN = 2,4 KUBIKKMETER ELLER 24 SEKKER PÅ 100 LITER.  
BRUK AV INNTIL 2 DESIMALER ER MULIG - HUSK DA Å SKILLE MED PUNKTUM. VED HELE FAVNER TRENGER DU IKKE Å SKRIVE INN DESIMALER.

HVIS Ved3 = VEDSTABEL

Ved7a

Hvor bred var vedstabelen DU/DERE brukte? HVIS VEDSTABELENS BREDDE I CENTIMETER.  
VEDSTABELENS BREDDE I CENTIMETER.

Ved7b

Hvor høy var vedstabelen DU/DERE brukte?  
VEDSTABELENS HØYDE I CENTIMETER.

Ved7c

Hvor lange var vedkubbene i stabelen?  
VEDKUBBENES LENGDE I CENTIMETER

## INFLUENSAVAKSINE

Vak2a

Jeg har nå noen spørsmål om influensavaksine.  
Har du blitt anbefalt å ta influensavaksinen av din fastlege eller annet helsepersonell i løpet av sist høst eller vinter, dvs influensasesongen 2017/18?

1. Ja
2. Nei

Vak2b

Har du vaksinert deg mot influensa i løpet av de siste 12 månedene?

1. Ja
2. Nei

TIL ALLE

Vak4a

Har du...

...kronisk lungesykdom? For eksempel kronisk obstruktiv lungesykdom (KOLS), behandlingstrengende astma.

1. Ja
2. Nei

Vak4b

Har du...

...kronisk hjerte- og karsykdommer? Gjelder ikke dem som **kun** har høyt blodtrykk.  
For eksempel Hjertesvikt, hjerteflimmer; alt av hjertesykdom.

1. Ja
2. Nei

Vak4c

Har du...

...leversvikt? *omfatter ikke gallestein*

1. Ja
2. Nei

Vak4d

Har du...

...nyresvikt? *omfatter ikke nyrestein*

1. Ja
2. Nei

Vak4e

Har du...

...en nevrologisk sykdom eller skade? *For eksempel epilepsi, Parkinsons sykdom, komplikasjoner etter hjerneslag, multippel sklerose (MS), og tilstander som påvirker lungefunksjonen (som ulike typer lammelser).*

1. Ja
2. Nei

Vak4f

Har du...

...nedsatt immunforsvar bekreftet av lege eller sykehus?

1. Ja
2. Nei

Vak4g

Har du...

...diabetes? *Diabetes type 1 eller 2*

1. Ja
2. Nei

Vak4h

Har du...

...alvorlig fedme dvs. kroppsmasseindeks (BMI) over 40?

1. Ja
2. Nei

*En BMI på 40 eller mer tilsvarer følgende høyde og vekt:*

- 145 cm: 85 kg eller mer
- 150 cm: 90 kg eller mer
- 155 cm: 97 kg eller mer
- 160 cm: 103 kg eller mer
- 165 cm: 109 kg eller mer
- 170 cm: 116 kg eller mer
- 175 cm: 123 kg eller mer
- 180 cm: 130 kg eller mer
- 185 cm: 137 kg eller mer
- 190 cm: 145 kg eller mer
- 195 cm: 153 kg eller mer
- 200 cm: 160 kg eller mer

Vak5

Arbeider du i helsesektoren og har pasientkontakt?

1. Ja
2. Nei

## ARBEIDSFORHOLD

Arb1

Vi går så over til noen spørsmål om arbeid. Utførte du inntektsgivende arbeid i minst 1 time i forrige uke? Regn også med arbeid som familiemedlem uten fast avtalt lønn på gårdsbruk, i forretning og i familiebedrift ellers.  
JA/NEI

Hvis Arb1 = nei:

Arb1b

Har du inntektsgivende arbeid som du var borte fra i forrige uke?  
JA/NEI

Hvis Arb1 = Ja eller Arb1b = Ja

\*Arb2

Hvor mange timer arbeider du vanligvis i uka i inntektsgivende arbeid? Regn med overtidstimer, men ikke timer som skal avspaseres. VI ØNSKER Å VITE SAMLET ARBEIDSTID FOR HOVEDARBEID OG EVENTUELT BIYRKE. EVENTUELLE HALVE TIMER RUNDES OPPOVER. FOR EKSEMPEL REGISTRERES 37,5 TIMER SOM 38 :1..x

\*Arb3

De følgende spørsmålene gjelder ditt hovedyrke. Er den virksomheten du arbeider i...

1. ..et personlig eid firma
2. ..et aksjeselskap, organisasjon eller lignende
3. ..kommunal virksomhet
4. ..fylkeskommunal virksomhet
5. ..statlig virksomhet

\*Arb4

Hvilken næring tilhører virksomheten?

PLASSER IO I DEN NÆRINGEN DERE MENER PASSER BEST. HVIS DERE IKKE FINNER NOE SOM PASSER BLANT SVARALTERNATIVENE NEDENFOR, MARKER MED <10> FOR ANNEN NÆRING OG SPESIFISER I NESTE SPØRSMÅL.

1. Jordbruk, skogbruk, fiske og fangst
2. Bergverk og industri
3. Bygg og anlegg
4. Varehandel, transport, overnatting og servering
5. Informasjon og kommunikasjon
6. Finansiering og forsikring
7. Omsetning og drift av fast eiendom
8. Forretningsmessig tjenesteyting
9. Offentlig administrasjon og forsvar, undervisning, helse- og sosialtjenester
10. Andre næringer / Annen tjenesteyting

Hvis Arb4 = 10

Arb4Sp

Hvilken annen næring er dette?

\*Arb5

Hva er ditt hovedyrke i denne virksomheten?

Arb5\_Kod

TRYKK <BACKSPACE> FOR Å VELGE YRKESKODE

Arb5b

Har du en ledende stilling?

Arb6

Arbeider du i ditt hovedyrke som...

1. ..selvstendig
2. ..ansatt
3. ..eller som familiemedlem uten fast avtalt lønn

\*Arb7

Passer noen av disse beskrivelsene for deg? HVIS INGEN AV BESKRIVELSENE PASSER, TRYKK <ENTER>

1. Mottar AFP eller annen førtidspensjon
2. Mottar vanlig alderspensjon
3. Mottar etterlattepensjon
4. Mottar uførepensjon
5. Mottar overgangsstønad til enslige forsørgere
6. Går på skole eller studerer minst 10 timer pr. uke
7. Arbeidsledig de tre siste månedene
8. Er inne til 1.-gangs militærtjeneste

Arb8

Omtrent hvor mange timer bruker du vanligvis til husarbeid per uke? Som husarbeid regner vi aktiviteter som matlaging, rengjøring, vask og stell av tøy, men ikke pass av barn eller syke.

TID TIL INNKJØP AV MATVARER REGNES IKKE MED.

1. Under 5 timer
2. 5- 9 timer
3. 10-19 timer
4. 20-29 timer
5. 30-39 timer
6. 40 timer og over

## INNTEKT

\*EgenInn

Hvor stor var din egen brutto inntekt i 2018? Med brutto inntekt menes inntekt før fradrag og skatt er trukket fra. Rund av til nærmeste 1000 kr. HAR IO PROBLEMER MED Å SVARE, BE OM SVAR I NÆRMESTE 10 000 KR. HVIS INGEN INNTEKT, MARKER MED 0.

:0..x

## HusInn

Hva vil du anslå husholdningens samlede brutto inntekt til i 2018? Rund av til nærmeste 1000 kr. HAR IO PROBLEMER MED Å SVARE, BE OM SVAR I NÆRMESTE 10 000 KR. HVIS INGEN INNTEKT, MARKER MED 0.  
:0..x

**STEMMEGIVNING**

## Parti

Helt til sist et spørsmål om stemmegivning, hvilket parti ville du stemt på dersom det var stortingsvalg i morgen?

- 1.Rødt
- 2.Sosialistisk venstreparti
- 3.Arbeiderpartiet
- 4.Senterpartiet
- 5.Kristelig folkeparti
- 6.Venstre
- 7.Høyre
- 8.Fremskrittspartiet
- 9.Miljøpartiet de grønne
- 10.Felleslister/andre lister
- 11.Stemmer ikke
- 12.Blankt
- 13.Ikke stemmerett
- 14.Vet ikke
- 15.Vil ikke svare



**Vedlegg M: Spørreskjema tredje kvartal****Statistisk sentralbyrå**  
Statistics Norway**Undersøkelse om reise og ferie**  
**3. kvartal 2018**

Produktnummer 5234-2

# Spørreskjema

**INNHold**

<b>HUSHOLDNING</b> .....	<b>90</b>
<b>INNENLANDSKE DAGSTURER</b> .....	<b>92</b>
<b>REISER – MED MINST EN OVERNATTING</b> .....	<b>94</b>
<b>GRENSEHANDEL</b> .....	<b>98</b>
<b>HOLDNING TIL INNVANDRERE OG INNVANDRING</b> .....	<b>101</b>
<b>INFLUENSAVAKSINE</b> .....	<b>103</b>
<b>BARNEVAKSINASJON</b> .....	<b>105</b>
<b>RUSVANER</b> .....	<b>106</b>
<b>ARBEIDSFORHOLD</b> .....	<b>109</b>
<b>INNTEKT</b> .....	<b>111</b>
<b>STEMMEGIVNING</b> .....	<b>111</b>

## Innled

Registrer om du skal starte intervjuet eller registrere en overføring, frafall eller avgang.

1. Start intervju
2. Frafall
3. Overføring til annen intervjuer
4. Avgang

## Samtykke1

Registrer om IO har lest informasjonen vi har sendt eller fått referert informasjonen og samtykker i å delta

1. IO har mottatt utsendingen og samtykker i å delta
2. IO har fått referert informasjonen og samtykker i å delta
3. Ingen av delene

## KommNavn

DA IO BLE TRUKKET UT BODDE HAN/HUN I <TRKKOMM>. HVIS HAN BOR DER FORTSATT - TRYKK <ENTER>. HVIS IKKE SKRIV NYTT KOMMUNENAVN.  
FOR KOMMUNER BESTÅENDE AV KUN 2 BOKSTAVER, SKRIV 'KOMMUNE' ETTER, F.EKS. 'BØ KOMMUNE'.

## \*Tettbygd

Bor du i et tettbygd strøk? Med tettbygd mener vi at det bor minst 200 personer der, og at avstanden mellom husene stort sett er under 50 meter.  
JA/NEI

*Hvis Tettbygd=JA*

## \*Tettsted

Bor du i et tettsted eller en by med...

1. under 2000 personer
2. mellom 2000 og 20 000 personer
3. mellom 20 000 og 100 000
4. 100 000 personer eller flere

## HUSHOLDNING

## \*Siv

Er du gift eller samboer?

1. Ja, gift/registrert partner
2. Ja, samboer
3. Nei

*Hvis Siv = 2 eller 3*

## \*SivilStand

Hva er din sivilstatus? HER SKAL DU REGISTRERE IOS FORMELLE SIVILE STATUS.

1. Ugift
2. Gift/registrert partner
3. Enke/enkemann/gjenlevende partner
4. Separert/separert partner
5. Skilt/skilt partner

**\*AntPers**

Vi vil gjerne ha en oversikt over de personer som tilhører husholdningen. Til husholdningen regner vi alle personer som er fast bosatt i boligen, og som har felles matbudsjett. Personer som er fast bosatt i boligen, men som er borte fra hjemmet, f.eks. på grunn av arbeid skal regnes med. Hvor mange personer er det husholdningen din? REGN OGSÅ MED IO SELV.  
:1..x

*Hvis Antpers>1 stilles spørsmålene kjønn, Fodtaar og Slekt for hvert husholdningsmedlem utenom IO*

**Kjonn**

*Hvis Antpers=2:*

For det andre husholdningsmedlemmet vil vi gjerne at du nevner personens kjønn, fødselsår og familieforhold til deg.

*Hvis Antpers>2:*

For hvert husholdningsmedlem utenom deg selv, vil vi gjerne at du nevner personenes kjønn, fødselsår og familieforhold til deg.

Er dette en mann eller en kvinne?

1. Mann
2. Kvinne

**FodtAar**

Hvilket år er [hun/han] født?

**\*Slekt**

Hvilket familieforhold har [hun/han] til deg?

1. Ektefelle
2. Samboer
3. Sønn/datter
4. Stesønn/datter
5. Søsken/halvsøsken
6. Stesøsken
7. Foreldre
8. Steforeldre
9. Svigerforeldre
10. Svingersønn/-datter
11. Besteforeldre
12. Barnebarn
13. Annen slektning av IO
14. Annen ikke-slektning

**BoksKlar**

Husholdningen består altså av ^Antpers 'antall' personer

Er husholdningsboksen ferdig utfylt nå?

JA/NEI

*Hvis Antpers=1 'kun IO i husholdningen'*

Siden husholdningen bare består av IO, er det ingen kartlegging av IO

Bekreft at dette er riktig ved å svare ja her?

JA/NEI

\*AndrBarn

Har du barn som ikke tilhører husholdningen? HER  
REGISTRERES BARE BARN SOM IKKE ER MED I  
HUSHOLDNINGSOVERSIKTEN  
JA/NEI

AndrBarnd

Vi vil da gjerne vite hvor mange, og om det er døtre  
eller sønner. Hvor mange døtre har du som ikke tilhører  
husholdningen?  
:0..x

AndrBarns

.. og hvor mange sønner som ikke tilhører  
husholdningen?  
:0..x

## INNENLANDSKE DAGSTURER

Alle

\*Innla1

Nå følger noen spørsmål om innenlandske dagsturer.  
Reiste du på dagstur utenom din daglige rutine i  
perioden 1. april til 30. juni?  
JA/NEI

Dagsreiser skal ha en varighet på minst 3 timer  
Reisetiden frem og tilbake skal ikke regnes med  
Dagsturene skal starte fra din bopel og være uten  
overnatting.

Formålet kan være både fritid og ikke fritid, men  
dagsturene skal ikke være regelmessige turer, dvs. ikke  
til steder IO besøker regelmessig. Pendling og  
transport i daglig virke er altså ikke med.

Hvis innla1=JA

Hvis innla1=NEI gå til Reis1

\*innla2

Hvor mange slike turer foretok du i løpet av denne  
perioden? Innenlandske dagsturer utenfor din daglige  
rutine 1. april t.o.m 30. juni  
1..100

Innla2b

Hvor mange slike turer, av personlige eller  
yrkesmessige årsaker, foretok du i juni måned?  
Innenlandske dagsturer utenfor din daglige rutine

innla3

Hvor mange av turene i juni var av personlige grunner?  
Innenlandske dagsturer av personlige grunner utenfor  
din daglige rutine

Hvis  $innla3 > 0 \Rightarrow$  for hver reise

*innla4 - innla5\_ repeteres for hver reise (maks 20 reiser).  
Tur [1-20]*

innla4\_

Tekst 1. ved flere reiser: Vi tar dagsturene i juni i tur og orden og starter med den første.

Tekst neste reiser: Vi fortsetter så med den  $^{[nr.]}$  dagsturen

Innla4\_

Hvor mye kostet turen din?

Ta med både det du betalte for deg selv og det andre eventuelt betalte for deg.

Utgifter til kjøp av biler og leiligheter/feriehus skal ikke regnes med.

Innla5\_

Hvilket fylke gikk turen til?

1. Østfold
2. Akershus
3. Oslo
4. Hedmark
5. Oppland
6. Buskerud
7. Vestfold
8. Telemark
9. Aust-Agder
10. Vest-Agder
11. Rogaland
12. Hordaland
13. Sogn og Fjordane
14. Møre og Romsdal
15. Nordland
16. Troms
17. Finnmark
18. Trøndelag
19. Svalbard
20. På reise i Norge
21. Jan Mayen
22. Kontinentalsokkelen (Nordsjøen)

Innla6

Hvor mange av turene i juni var yrkesreiser?

Innenlandske dagsturer av yrkesmessige grunner utenfor din daglige rutine, dvs. steder du ikke besøker regelmessig

Hvis  $innla6 > 0 \Rightarrow$  for hver reise

*Innla4-innla5\_ repeteres for hver reise (maks 20 reiser). Tur [1-20]*

innla4\_

Tekst 1. ved flere reiser: Vi tar dagsturene i juni i tur og orden og starter med den første.

Tekst neste reiser: Vi fortsetter så med den  $^{[nr.]}$  dagsturen

Innla4b\_

Hvor mye kostet turen din?

Ta med både det du betalte for deg selv og det andre eventuelt betalte for deg.

Utgifter til kjøp av biler og leiligheter/feriehus skal ikke regnes med.

Innla5

Innla5b\_

Hvilket fylke gikk turen til?

1. Østfold
2. Akershus
3. Oslo
4. Hedmark
5. Oppland
6. Buskerud
7. Vestfold
8. Telemark
9. Aust-Agder
10. Vest-Agder
11. Rogaland
12. Hordaland
13. Sogn og Fjordane
14. Møre og Romsdal
15. Nordland
16. Troms
17. Finnmark
18. Trøndelag
19. Svalbard
20. På reise i Norge
21. Jan Mayen
22. Kontinentalsokkelen (Nordsjøen)

## REISER – med minst en overnatting

Alle

\*Reis1

Nå ønsker vi å stille noen spørsmål om eventuelle reiser du har vært på i april, mai og juni.

Hvor mange reiser med minst én overnatting hadde du i denne perioden? Ta med både ferie- og fritidsreiser, yrkes- og forretningsreiser.

:0..x

*Hvis Reis1 >= 1 '1 eller flere reiser' stilles (Reis2-Reis5)*

*For hver reise:*

\*Reis2\_

Hvilken dato startet du [den/den første/den neste reisen]?

SKRIV DDMM

HVIS IO IKKE HUSKER EKSAKT DATO: STARTEN AV MND = 5

MIDTEN AV MND = 15 OG SLUTTEN AV MND = 25

\*Reis3\_  
Var hovedformålet med denne reisen en ferietur, besøk hos venner og slektninger, en annen form for privat reise, eller var det en yrkes- eller forretningsreise?

5. Ferietur
6. Besøk hos venner og slektninger
7. Annen privat reise (helse, pilegrimsreiser etc.)
8. Yrkes- eller forretningsreise

Reis4\_  
Hvor mange overnattinger hadde du på denne reisen?  
:1..x

\*Reis5\_  
Hvor gikk reisen hen?  
1. I Norge  
2. I utlandet eller på reise mellom Norge og utlandet

*Hvis reis5=I Norge*

Reis5a  
Hvilket fylke gikk reisen til?

1. Østfold
2. Akershus
3. Oslo
4. Hedmark
5. Oppland
6. Buskerud
7. Vestfold
8. Telemark
9. Aust-Agder
10. Vest-Agder
11. Rogaland
12. Hordaland
13. Sogn og Fjordane
14. Møre og Romsdal
15. Nordland
16. Troms
17. Finnmark
18. Trøndelag
19. Svalbard
20. På reise i Norge
21. Jan Mayen
22. Kontinentalsokkelen (Nordsjøen)

*Hvis Reis5=I utlandet eller på reise mellom Norge og utlandet*

Reis5c  
Hvilket land gikk reisen til?  
TRYKK BACKSPACE FOR Å VELGE RIKTIG LAND MED TILHØRENDE KODE. ENGLAND, SKOTTLAND OG WALES KODES SOM STORBRITANNIA.

Reis5b  
LAND

*Hvis Reis5=I utlandet eller på reise mellom Norge og utlandet*  
Reis5d

Hvor mange av overnattingene på utenlandsreisen var i Norge?

## \*Reis6

Hvordan overnattet du der?

HVIS FLERE OVERNATTINGSSTEDER, VELG DET SOM SAMSVARER MED HOVEDFORMÅLET MED REISEN.

1. NB: LEGG MERKE TIL RULLEFELT FOR Å FÅ SE RESTEN AV SVARALTERNATIVENE
2. HOTELL/LEILIGHETSHOTELL
3. PENSJONAT/GJESTGIVERI/KRO/MOTELL/FJELLSTUE
4. BED & BREAKFAST/LOSJIHUS/GÅRDSINNKVARTERING
5. CAMPINGPlass: TELT/CAMPINGBIL/CAMPINGVOGN
6. CAMPINGPlass: HYTTE
7. HYTTER/LEILIGHETER I HYTTEGREND
8. BÅTHAVN: FRITIDSBÅT
9. VANDRERHJEM/UNGDOMSHERBERGE/INTERNAT/FIRMAFERIEBOLIGER
10. HELSEINSTITUSJON (IKKE MED HOTELLTJENESTER)
11. ARBEIDS- OG FERIELEIR/LEIRSTEDER/UBEMANNEDE TURISTHYTTER
12. ANDRE MÅTER BETALT FOR
13. BÅT/FERGE/BUSS/TOG/FLY
14. LEID ROM I FAMILIEHUS
15. LEID PRIVATEID FERIEBOLIG FRA INDIVIDUELLE ELLER VIA FORMIDLER
16. EGEN FERIEBOLIG, INKL FERIEBOLIG LEID PÅ ÅREMÅL OG TIMESHARE-BOLIG
17. HJEMME HOS SLEKTNINGER/VENNER ELLER I DERES FERIEBOLIGER - VEDERLAGSFRITT
18. OVERNATTING I CAMPINGBIL/CAMPINGVOGN/TELT/FRITIDSBÅT/I FRILUFT/PRIVATBIL O.L. PÅ IKKE ORGANISERTE STEDER
19. ANDRE MÅTER IKKE BETALT FOR

## ReisA

Hva var viktigste transportmåte på reisen?

1. buss
2. jernbane
3. båt, ferge
4. fly
5. personbil
6. motorsykkel, moped, scooter
7. fritidsbåt
8. sykkel
9. gikk til fots, eller på ski
10. annet

ReisA1 Hvis Reise3\_ = 1;

Var reisen i hovedsak

1. en storbyferie
2. en ferie ved sjøen
3. en ferie på landet
4. et cruise
5. en fjelltur



Hvis \*Reis3\_ = 1 eller \*Reis3\_ = 2 stilles ReisB  
ReisB

- Reiste du i hovedsak
1. Alene
  2. Med ektefelle/samboer
  3. Sammen med barn
  4. Med andre slektninger
  5. Sammen med venner

\*Reis7

Hva var de totale utgiftene du hadde på denne reisen?  
Ta med både de utgiftene du selv dekket og det andre eventuelt betalte for deg. Ikke ta med det du du betalte for andre. Både reisekostnader, overnatting, mat og andre kostnader i forbindelse med reisen skal tas med.

KJØP OG RENOVERING AV FAST EIENDOM (LEILIGHETER, FERIEHUS ETC) SKAL **IKKE** VÆRE MED I TURISTFORBRUKET  
VARER TIL VIDERESALG SKAL IKKE TAS MED

Hvis reis7 er større enn 0

HVIS \*REIS3= 4.[FORRETNINGSREISE]

**Reis7a0\_**

Hvor mye av dette beløpet ble dekket av arbeidsgiver?

Beløpet oppgis i norske kroner

Hvis \*Reis3 = 1[Ferietur], 3[Annen privat reise]

Reis7a1\_ Hvor mye av dette beløpet ble brukt på pakketur?

Reis7a Hvor mye av dette beløpet ble brukt på...

...transport (fly, båt, tog, buss etc)

Beløpet oppgis i norske kroner

Reis7b Hvor mye av dette beløpet ble brukt på...

...overnatting?

Både på bestemmelsesstedet, og eventuell overnatting på reisen til og fra bestemmelsesstedet. Beløpet oppgis i norske kroner

Reis7c Hvor mye av dette beløpet ble brukt på...

mat og drikke på restaurant etc?

Beløpet oppgis i norske kroner

Reis7e - Hvor mye av dette beløpet ble brukt på...

...andre tjenester?

Inngangsbilletter til arrangementer, severdigheter, parkeringsavgifter, tannlegebehandling, spabehandling etc

Beløpet oppgis i norske kroner

Reis7d Hvor mye av dette beløpet ble brukt på...

... varer

Klær, møbler, IT-utstyr, antikviteter, biler, båter leker, sportsutstyr, bøker, suvenirer, etc

Reis7d1 Av dette beløpet brukt på varer, hvor mye ble brukt på verdigjenstander som antikviteter og kunstverk?

Hvis \*Reis7d er større enn 6 000

Reis7d2aa - Av dette beløpet brukt på varer, hvor mye av beløpet ble brukt

på...

...varige goder som biler, båter fritidsutstyr, møbler og IT-utstyr som kostet mer enn 6 000 kroner per gjenstand?

Hvis \*Reis7d er større enn 0

Reis7d2ab - Av dette beløpet brukt på varer, hvor mye av beløpet ble brukt på...

...varige goder som fritidsutstyr, møbler og IT-utstyr som kostet mindre enn 6 000 kroner per gjenstand?

For alle

\*Reis8

HVIS IKKE FLERE LIKE TURER - TRYKK < ENTER >

HAR IO VÆRT PÅ FLERE HELT LIKE TURER? OPPGI I SÅ FALL ANTALL I TILLEGG TIL DENNE.

MED LIKE TURER MENES AT HOVEDFORMÅL, ANTALL OVERNATTINGER, REISEMÅL, OVERNATTINGSMÅTE OG PRIS MÅ VÆRE LIK, F.EKS. HVIS IO REISER PÅ HYTTA SI MANGE HELGER!

DU FYLLER I SÅ FALL BARE UT STARTDATO FOR DE ANDRE REISENE AV SAMME SLAG - TRYKK BARE < END > MELLOM HVER

Videre2

Trykk <1> for å fortsette

## GRENSEHANDEL

\*Gren1

Nå følger noen spørsmål om handling i utlandet i forbindelse med dagsturer. Reiste du på dagstur eller handletur til Sverige, Danmark, Finland eller andre land i løpet av perioden 1. april til 30. juni?  
JA/NEI

DET ARRANGERES DAGSTURER TIL PARIS, LONDON OG BERLIN OG KANSKJE OGSÅ ANDRE STEDER I EUROPA. SLIKE DESTINASJONER SKAL OGSÅ REGNES MED.

Hvis Gren1=JA

\*Gren2

Hvor mange slike turer foretok du i løpet av denne perioden?

DAGSTUR ELLER HANDLETUR TIL SVERIGE, DANMARK, FINLAND ELLER ANDRE LAND I PERIODEN 1. april til 30. juni  
1..100

Gren3

Hvor mange slike turer foretok du i juni måned?  
DAGSTUR ELLER HANDLETUR TIL SVERIGE, DANMARK, FINLAND,  
RUSSLAND ELLER ANDRE LAND  
0..40

Hvis Grens3>0 => for hver reise

Gren4 - Grens9 repeteres for hver reise (maks 10 reiser).

Tur[1-10]

Gren4\_

Tekst 1. ved flere reiser: Vi tar dagsturene i mars i tur og orden og starter med den første.

Tekst neste reiser: Vi fortsetter så med den ^[nr.] dagsturen

Hvilket land reiste du til?

1. SVERIGE
2. DANMARK
3. FINLAND
4. RUSSLAND
5. ANNET LAND

Hvis gren4\_ = Sverige

\*Gren5\_

Hvilket sted reiste du til?

HVIS IO HAR VÆRT INNOM FLERE STEDER, OPPGIS NAVNET PÅ DESTINASJONSSTED, EV. LENGSTE STOPPESTED  
Trykk <Backspace> for å velge riktig sted

Hvis Gren4\_ = Danmark

GrensDK

Hvilket sted i Danmark reiste du til?

1. FREDRIKSHAVN
2. HIRTSHALS
3. KØBENHAVN
4. ANNET STED I DANMARK

Hvis Gren4\_ = Finland

GrensSF

Hvilket sted i Finland reiste du til?

1. GARGASNIEMI
2. KILPIS
3. NATAMÖ
4. NORGAN
5. ANNET STED I FINLAND

Hvis Gren5\_ = annet sted eller GrensDK = annet sted eller

GrensSF = annet sted

Eller gren4\_ = Russland eller gren4\_ = annet land

Gren5s

Annet sted?

Gren9

Var det flere personer med på denne reisen?

JA/NEI

Hvis Gren9 = Ja

Gren9a

Var det flere som betalte for vare- og tjenestekjøpene som ble gjort på turen?

1. BETALTE ALT SELV
2. FLERE BETALTE

Hvis Gren9a=Flere betalte

Tenk kun på det du selv betalte

\*Gren6\_

Hvor mye betalte du for på denne turen? Ta kun med vare- og tjenestekjøp til privat husholdning. Innkjøp i Norge på vei til eller fra utlandet skal ikke tas med.  
:1..X KRONER

TA KUN MED DET IO SELV HAR BETALT FOR  
VARER KJØPT I UTLANDET OG KONSUMERT UTENFOR NORSK JORD  
SKAL OGSÅ TAS MED.  
MED TJENESTER TENKER VI PÅ ULIKE SERVICETILBUD SOM  
FRISØRTIME, TANNLEGETIME, SERVICE PÅ BIL ETC.  
BELØPET OPPGIS I NORSKE KRONER

Gren7a

Betalte du hele eller deler av innkjøpet med betalings- eller kredittkort?  
JA/NEI

Hvis Gren7a=JA

\*Gren7b

Hvor mye ble betalt med betalings- eller kredittkort?  
:1..x KRONER

BELØPET OPPGIS I NORSKE KRONER

HVIS IO HAR REIST PÅ FLERE TURER OG VARSTART = 2  
STILLES DE FØLGENDE SPØRSMÅLENE (HANDL1-HANDL8, GVARE1-  
GVARE8) HVER GANG. ELLERS BARE EN GANG, ETTER AT ALLE  
DE ANDRE GRENSESPØRSMÅLENE ER FERDIGE

Gren8a

Gjorde du noen innkjøp av tjenester på denne turen? Med tjenester tenker vi på ulike servicetilbud som frisørtime, service på bilen, tannlegetime etc.  
JA/NEI

Gren8b

Hvor stor del av det totale handlebeløpet gikk til innkjøp av tjenester?  
:1..x KRONER

BELØPET OPPGIS I NORSKE KRONER

## HOLDNING TIL INNVANDRERE OG INNVANDRING

### Innv1a

Nå følger noen spørsmål om innvandring og innvandrere. Først noen påstander. Vil du for hver av de følgende påstandene si om du er helt enig, nokså enig, nokså uenig eller helt uenig?

Innvandrere flest gjør en nyttig innsats i norsk arbeidsliv.

1. Helt enig
2. Nokså enig
3. Både og
4. Nokså uenig
5. Helt uenig

### Innv1b

Vil du for denne påstanden si om du er helt enig, nokså enig, nokså uenig eller helt uenig?

Innvandrere flest misbruker de sosiale velferdsordningene.

1. Helt enig
2. Nokså enig
3. Både og
4. Nokså uenig
5. Helt uenig

### Innv1c

Vil du for denne påstanden si om du er helt enig, nokså enig, nokså uenig eller helt uenig?

Innvandrere flest beriker det kulturelle livet i Norge.

1. Helt enig
2. Nokså enig
3. Både og
4. Nokså uenig
5. Helt uenig

### Innv1d

Vil du for denne påstanden si om du er helt enig, nokså enig, nokså uenig eller helt uenig?

Innvandrere flest er en kilde til utrygghet i samfunnet.

1. Helt enig
2. Nokså enig
3. Både og
4. Nokså uenig
5. Helt uenig

### Innv1e

Vil du for denne påstanden si om du er helt enig, nokså enig, nokså uenig eller helt uenig?

Alle innvandrere i Norge bør ha samme mulighet til arbeid som nordmenn.

1. Helt enig
2. Nokså enig
3. Både og
4. Nokså uenig
5. Helt uenig

## Innv1f

Vil du for denne påstanden si om du er helt enig, nokså enig, nokså uenig eller helt uenig?

Innvandrere i Norge bør bestrebe seg på å bli så like nordmenn som mulig

1. Helt enig
2. Nokså enig
3. Både og
4. Nokså uenig
5. Helt uenig

## Innv2a1

I de følgende spørsmålene forutsetter vi at innvandreren behersker norsk.

Ville du synes det var ubehagelig hvis du eller noen i din nærmeste familie fikk en hjemmehjelp som var innvandrere?

1. Ja
2. Nei

## Innv2b1

Vi forutsetter at innvandreren behersker norsk.

Ville du synes det var ubehagelig dersom du fikk en innvandrere som ny nabo?

1. Ja
2. Nei

## Innv2c1

Vi forutsetter at innvandreren behersker norsk.

Ville du synes det var ubehagelig dersom du hadde en sønn eller datter som ville gifte seg med en innvandrere?

1. Ja
2. Nei

## Innv3

Så et spørsmål om flyktningers adgang til Norge.

Sammenliknet med i dag, bør det bli lettere for flyktninger og asylsøkere å få opphold i Norge, bør det bli vanskeligere, eller bør adgangen til å få opphold være som i dag?

1. Lettere
2. Som i dag
3. Vanskeligere

## Innv4a

Har du selv kontakt med innvandrere som bor i Norge, f.eks. på jobben, i nabolaget, blant venner, familie e.l.?

1. Ja
2. Nei

Hvis Innv4a=ja (stilles Innv4b-e):

## Innv4b

I hvilke sammenhenger har du kontakt med innvandrere som bor i Norge? Er det ...

FLERE SVAR TILLATT

1. På jobben
2. I nabolaget
3. Venner og kjente
4. I nær familie
5. På annen måte

## Innv4c

Hvor mange innvandrere har du kontakt med? Er det ...

1. 1
2. 2-4
3. 5-10
4. Flere enn 10

## Innv4d

Hvor ofte har du vanligvis kontakt med innvandrere? Er det ...

1. Daglig
2. Ukentlig
3. Månedlig
4. Sjeldnere enn månedlig

## Innv4e

Hvordan er din personlige erfaring med denne kontakten? Er den ...

1. Hovedsakelig positiv
2. Både positiv og negativ
3. Hovedsakelig negativ

## Innv5

Til slutt en påstand om arbeidsinnvandring:

"Arbeidsinnvandring fra land utenom Norden bidrar for det meste positivt til den norske økonomien." Er du helt enig i dette, nokså enig, nokså uenig eller helt uenig?

1. Helt enig
2. Nokså enig
3. Både og
4. Nokså uenig
5. Helt uenig

## INFLUENSAVAKSINE

## Vak2a

Jeg har nå noen spørsmål om influensavaksine.

Har du blitt anbefalt å ta influensavaksinen av din fastlege eller annet helsepersonell i løpet av sist høst eller vinter, dvs influensasesongen 2017/18?

1. Ja
2. Nei

## Vak2b

Har du vaksinert deg mot influensa i løpet av de siste 12 månedene?

1. Ja
2. Nei

TIL ALLE

Vak4a

Har du...

...kronisk lungesykdom? For eksempel kronisk obstruktiv lungesykdom (KOLS), behandlingstrengende astma.

1. Ja
2. Nei

Vak4b

Har du...

...kronisk hjerte- og karsykdommer? Gjelder ikke dem som **kun** har høyt blodtrykk.

For eksempel Hjertesvikt, hjerteflimmer; alt av hjertesykdom.

1. Ja
2. Nei

Vak4c

Har du...

...leversvikt? omfatter ikke gallestein

1. Ja
2. Nei

Vak4d

Har du...

...nyresvikt? omfatter ikke nyrestein

1. Ja
2. Nei

Vak4e

Har du...

...en nevrologisk sykdom eller skade? For eksempel epilepsi, Parkinsons sykdom, komplikasjoner etter hjerneslag, multippel sklerose (MS), og tilstander som påvirker lungefunksjonen (som ulike typer lammelser).

1. Ja
2. Nei

Vak4f

Har du...

...nedsatt immunforsvar bekreftet av lege eller sykehus?

1. Ja
2. Nei



Vak4g

Har du...

...diabetes? Diabetes type 1 eller 2

1. Ja
2. Nei

Vak4h

Har du...

...alvorlig fedme dvs. kroppsmasseindeks (BMI) over 40?

1. Ja
2. Nei

En BMI på 40 eller mer tilsvarer følgende høyde og vekt:

- 145 cm: 85 kg eller mer
- 150 cm: 90 kg eller mer
- 155 cm: 97 kg eller mer
- 160 cm: 103 kg eller mer
- 165 cm: 109 kg eller mer
- 170 cm: 116 kg eller mer
- 175 cm: 123 kg eller mer
- 180 cm: 130 kg eller mer
- 185 cm: 137 kg eller mer
- 190 cm: 145 kg eller mer
- 195 cm: 153 kg eller mer
- 200 cm: 160 kg eller mer

Vak5

Arbeider du i helsesektoren og har pasientkontakt?

1. Ja
2. Nei

## BARNEVAKSINASJON

Vak6a

Jeg har nå noen spørsmål om vaksiner som tilbys i barnevaksinasjonsprogrammet.

Hvor enig eller uenig er du i følgende påstander.

- Det er viktig for barn å få vaksiner.

1. Helt enig
2. Nokså enig
3. Verken enig eller uenig
4. Nokså uenig
5. Helt uenig

Vak6b

Hvor enig eller uenig er du i følgende påstander.

-Alt i alt mener jeg at vaksiner er trygge.

1. Helt enig
2. Nokså enig
3. Verken enig eller uenig
4. Nokså uenig
5. Helt uenig

Vak6c

Hvor enig eller uenig er du i følgende påstander.

-Alt i alt mener jeg at vaksiner gir beskyttelse mot sykdom.

1. Helt enig
2. Nokså enig
3. Verken enig eller uenig
4. Nokså uenig
5. Helt uenig

Vak6d

Hvor enig eller uenig er du i følgende påstander.

-Alt i alt er bruk av vaksiner forenlig med mitt verdigrunnlag.

1. Helt enig
2. Nokså enig
3. Verken enig eller uenig
4. Nokså uenig
5. Helt uenig

Vak7

Har du barn som er 16 år eller yngre?

1. Ja
2. Nei

TIL ALLE MED BARN 16 ÅR OG YNGRE (VAK7= JA)

Vak8a

Har du valgt å vaksinere barnet ditt/barna dine i henhold til barnevaksinasjonsprogrammet?

1. Ja, alle anbefalte vaksiner er tatt
2. Ja, men alle vaksiner er ikke tatt, kun noen
3. Nei

TIL ALLE SOM HAR VAKSINERT BARN UNDER 16 ÅR (VAK8A=1,2)

Vak8b

Har du noen gang vært usikker på om barnet/barna skulle vaksineres?

1. Ja
2. Nei

## RUSVANER

Tob1

Så kommer det noen spørsmål om røyking.

Hender det at du røyker?

Dette inkluderer kun tobakksholdige produkter, ikke e-sigaretter.

Ja/Nei

Hvis Tob1 = Ja

Tob2

Røyker du daglig eller av og til?

1. Daglig
2. Av og til

Hvis Tob1 = Nei

Tob3

Har du noen gang røykt daglig eller av og til?

HVIS IO BÅDE HAR RØYKT DAGLIG OG AV OG TIL, KRYSS AV FOR DAGLIG

1. Ja, daglig
2. Ja, av og til
3. Nei

Tob60

Bruker du snus daglig, av og til eller aldri?

1. Daglig
2. Av og til
3. Aldri

Hvis Tob60=3

Tob61

Har du noen gang brukt snus daglig eller av og til?

HVIS IO BÅDE HAR SNUST DAGLIG OG AV OG TIL, KRYSS AV FOR DAGLIG

1. Ja, daglig
2. Ja, av og til
3. Nei

TobE

Bruker du e-sigaretter daglig, av og til eller aldri?

1. Daglig
2. Av og til
3. Aldri

Drukket\_1

Så går vi over til noen spørsmål om alkohol. Vi tenker her på alle alkoholholdige drikker, som øl, vin, brennevin, rusbrus m.v.

Har du drukket alkohol i løpet av de siste 12 måneder?

Ja

Nei -> Can\_6

Hvis Drukket\_1 = Ja

Drukket\_2

I løpet av de siste 12 måneder, vil du si du har drukket alkohol stort sett daglig, ukentlig, månedlig eller sjeldnere?

1. Daglig
2. Ukentlig
3. Månedlig
4. Sjeldnere enn månedlig

*Hvis Drukket\_2 = 2 (ukentlig)*

Drukket\_2a

I løpet av de siste 12 måneder, vil du si du har drukket alkohol 4-5 dager i uken, 2-3 dager i uken eller omtrent en dag i uken?

1. 4-5 dager i uken
2. 2-3 dager i uken
3. Omtrent en dag i uken

*Hvis Drukket\_2 = 3 (månedlig)*

Drukket\_2b

I løpet av de siste 12 måneder, vil du si du har drukket alkohol flere enn tre dager i måneden, 2-3 dager i måneden eller omtrent en dag i måneden?

1. Flere enn tre dager i måneden
2. 2-3 dager i måneden
3. Omtrent en dag i måneden

*Hvis Drukket\_2 = 4 (sjeldnere enn månedlig)*

Drukket\_2c

I løpet av de siste 12 måneder, vil du si du har drukket alkohol flere enn tre dager, 2-3 dager eller omtrent en dag?

4. Flere enn tre dager
5. 2-3 dager
6. Omtrent en dag

Beruset

I løpet av de siste 12 måneder, hvor ofte har du drukket så mye alkohol at du har følt deg tydelig beruset? Vil du si stort sett daglig, ukentlig, månedlig, sjeldnere enn månedlig eller aldri

1. Daglig
2. Ukentlig
3. Månedlig
4. Sjeldnere enn månedlig
5. Aldri

*Hvis Beruset=2*

Beruset\_1

I løpet av de siste 12 måneder, vil du si du har følt deg tydelig beruset 4-5 dager i uken, 2-3 dager i uken eller omtrent en dag i uken?

1. 4-5 dager i uken
2. 2-3 dager i uken
3. omtrent en dag i uken

*Hvis Beruset=3*

Beruset\_2

I løpet av de siste 12 måneder, vil du si du har følt deg tydelig beruset flere enn tre dager i måneden, 2-3 dager i måneden eller omtrent en dag i måneden?

1. Flere enn 3 dager i måneden
2. 2-3 dager i måneden
3. Omtrent en dag i måneden

Hvis Beruset=4

Beruset\_3

I løpet av de siste 12 måneder, vil du si du har følt deg tydelig beruset flere enn tre dager, 2-3 dager eller omtrent en dag?

1. Flere enn 3 dager
2. 2-3 dager
3. Omtrent en dag

Can\_6

Nå kommer noen spørsmål om cannabisbruk.

Har du prøvd eller brukt cannabis i løpet av de siste 12 måneder?

Cannabis inkluderer hasj, marihuana, cannabisolje, skunk og sensimilla.

1. Ja
2. Nei

Hvis Can\_6 = 1

Can\_9

Hvor mange ganger har du brukt cannabis de siste 12 måneder?

En gang tilsvarer én joint/pipe, to ganger tilsvarer to jointer/piper og så videre.

1. 1-5 ganger
2. 6-10 ganger
3. 11-50 ganger
4. Mer enn 50 ganger

## ARBEIDSFORHOLD

Arb1

Vi går så over til noen spørsmål om arbeid. Utførte du inntektsgivende arbeid i minst 1 time i forrige uke? Regn også med arbeid som familiemedlem uten fast avtalt lønn på gårdsbruk, i forretning og i familiebedrift ellers.  
JA/NEI

Hvis Arb1 = nei:

Arb1b

Har du inntektsgivende arbeid som du var borte fra i forrige uke?

JA/NEI

Hvis Arb1 = Ja eller Arb1b = Ja

\*Arb2

Hvor mange timer arbeider du vanligvis i uka i inntektsgivende arbeid? Regn med overtidstimer, men ikke timer som skal avspaseres. VI ØNSKER Å VITE SAMLET ARBEIDSTID FOR HOVEDARBEID OG EVENTUELT BIYRKE. EVENTUELLE HALVE TIMER RUNDES OPPOVER. FOR EKSEMPEL REGISTRERES 37,5 TIMER SOM 38  
:1..x

## \*Arb3

De følgende spørsmålene gjelder ditt hovedyrke. Er den virksomheten du arbeider i...

6. ..et personlig eid firma
7. ..et aksjeselskap, organisasjon eller lignende
8. ..kommunal virksomhet
9. ..fylkeskommunal virksomhet
10. ..statlig virksomhet

## \*Arb4

Hvilken næring tilhører virksomheten?

PLASSER IO I DEN NÆRINGEN DERE MENER PASSER BEST.  
HVIS DERE IKKE FINNER NOE SOM PASSER BLANT  
SVARALTERNATIVENE NEDENFOR, MARKER MED <10> FOR ANNEN  
NÆRING OG SPESIFISER I NESTE SPØRSMÅL.

1. Jordbruk, skogbruk, fiske og fangst
2. Bergverk og industri
3. Bygg og anlegg
4. Varehandel, transport, overnatting og servering
5. Informasjon og kommunikasjon
6. Finansiering og forsikring
7. Omsetning og drift av fast eiendom
8. Forretningsmessig tjenesteyting
9. Offentlig administrasjon og forsvar,  
undervisning, helse- og sosialtjenester
10. Andre næringer / Annen tjenesteyting

Hvis Arb4 = 10

Arb4Sp

Hvilken annen næring er dette?

## \*Arb5

Hva er ditt hovedyrke i denne virksomheten?

Arb5\_Kod

TRYKK <BACKSPACE> FOR Å VELGE YRKESKODE

Arb5b

Har du en ledende stilling?

Arb6

Arbeider du i ditt hovedyrke som...

4. ..selvstendig
5. ..ansatt
6. ..eller som familiemedlem uten fast avtalt lønn

\*Arb7

Passer noen av disse beskrivelsene for deg? HVIS INGEN  
AV BESKRIVELSENE PASSER, TRYKK <ENTER>

1. Mottar AFP eller annen førtidspensjon
2. Mottar vanlig alderspensjon
3. Mottar etterlattepensjon
4. Mottar uførepensjon
5. Mottar overgangsstønad til enslige forsørgere
6. Går på skole eller studerer minst 10 timer pr.  
uke
7. Arbeidsledig de tre siste månedene
8. Er inne til 1.-gangs militærtjeneste

Arb8

Omtrent hvor mange timer bruker du vanligvis til husarbeid per uke? Som husarbeid regner vi aktiviteter som matlaging, rengjøring, vask og stell av tøy, men ikke pass av barn eller syke.

TID TIL INNKJØP AV MATVARER REGNES IKKE MED.

1. Under 5 timer
2. 5- 9 timer
3. 10-19 timer
4. 20-29 timer
5. 30-39 timer
6. 40 timer og over

## INNTEKT

\*EgenInn

Hvor stor var din egen brutto inntekt i 2018? Med brutto inntekt menes inntekt før fradrag og skatt er trukket fra. Rund av til nærmeste 1000 kr. HAR IO PROBLEMER MED Å SVARE, BE OM SVAR I NÆRMESTE 10 000 KR. HVIS INGEN INNTEKT, MARKER MED 0.  
:0..x

HusInn

Hva vil du anslå husholdningens samlede brutto inntekt til i 2018? Rund av til nærmeste 1000 kr. HAR IO PROBLEMER MED Å SVARE, BE OM SVAR I NÆRMESTE 10 000 KR. HVIS INGEN INNTEKT, MARKER MED 0.  
:0..x

## STEMMEGIVNING

Parti

Helt til sist et spørsmål om stemmegivning, hvilket parti ville du stemt på dersom det var stortingsvalg i morgen?

1. Rødt
2. Sosialistisk venstreparti
3. Arbeiderpartiet
4. Senterpartiet
5. Kristelig folkeparti
6. Venstre
7. Høyre
8. Fremskrittspartiet
9. Miljøpartiet de grønne
10. Felleslister/andre lister
11. Stemmer ikke
12. Blankt
13. Ikke stemmerett
14. Vet ikke
15. Vil ikke svare

**Vedlegg N: Spørreskjema fjerde kvartal****Statistisk sentralbyrå**  
Statistics Norway**Undersøkelse om reise og ferie**  
**4. kvartal 2018**

Produktnummer 5234-2

**Spørreskjema****Innhold**

HUSHOLDNING.....	113
INNENLANDSKE DAGSTURER .....	115
REISER – med minst en overnatting .....	117
GRENSEHANDEL .....	121
VEDFYRING .....	124
RUSVANER .....	126
ARBEIDSFORHOLD .....	138
INNTEKT.....	140
STEMMEGIVNING.....	140



## Innled

Registrer om du skal starte intervjuet eller registrere en overføring, frafall eller avgang.

1. Start intervju
2. Frafall
3. Overføring til annen intervjuer
4. Avgang

## Samtykke1

Registrer om IO har lest informasjonen vi har sendt eller fått referert informasjonen og samtykker i å delta

1. IO har mottatt utsendingen og samtykker i å delta
2. IO har fått referert informasjonen og samtykker i å delta
3. Ingen av delene

## KommNavn

DA IO BLE TRUKKET UT BODDE HAN/HUN I <TRKKOMM>. HVIS HAN BOR DER FORTSATT - TRYKK <ENTER>. HVIS IKKE SKRIV NYTT KOMMUNENAVN.  
FOR KOMMUNER BESTÅENDE AV KUN 2 BOKSTAVER, SKRIV 'KOMMUNE' ETTER, F.EKS. 'BØ KOMMUNE'.

## \*Tettbygd

Bor du i et tettbygd strøk? Med tettbygd mener vi at det bor minst 200 personer der, og at avstanden mellom husene stort sett er under 50 meter.  
JA/NEI

Hvis Tettbygd=JA

## \*Tettsted

Bor du i et tettsted eller en by med...

1. under 2000 personer
2. mellom 2000 og 20 000 personer
3. mellom 20 000 og 100 000
4. 100 000 personer eller flere

**HUSHOLDNING**

## \*Siv

Er du gift eller samboer?

1. Ja, gift/registrert partner
2. Ja, samboer
3. Nei

Hvis Siv = 2 eller 3

## \*SivilStand

Hva er din sivilstatus? HER SKAL DU REGISTRERE IOS FORMELLE SIVILE STATUS.

1. Ugift
2. Gift/registrert partner
3. Enke/enkemann/gjenlevende partner
4. Separert/separert partner
5. Skilt/skilt partner

**\*AntPers**

Vi vil gjerne ha en oversikt over de personer som tilhører husholdningen. Til husholdningen regner vi alle personer som er fast bosatt i boligen, og som har felles matbudsjett. Personer som er fast bosatt i boligen, men som er borte fra hjemmet, f.eks. på grunn av arbeid skal regnes med. Hvor mange personer er det husholdningen din? REGN OGSÅ MED IO SELV.  
:1..x

*Hvis Antpers>1 stilles spørsmålene kjønn, Fodtaar og Slekt for hvert husholdningsmedlem utenom IO*

**Kjonn**

*Hvis Antpers=2:*

For det andre husholdningsmedlemmet vil vi gjerne at du nevner personens kjønn, fødselsår og familieforhold til deg.

*Hvis Antpers>2:*

For hvert husholdningsmedlem utenom deg selv, vil vi gjerne at du nevner personenes kjønn, fødselsår og familieforhold til deg.

Er dette en mann eller en kvinne?

1. Mann
2. Kvinne

**FodtAar**

Hvilket år er [hun/han] født?

**\*Slekt**

Hvilket familieforhold har [hun/han] til deg?

1. Ektefelle
2. Samboer
3. Sønn/datter
4. Stesønn/datter
5. Søsken/halvsøsken
6. Stesøsken
7. Foreldre
8. Steforeldre
9. Svigerforeldre
10. Svingersønn/-datter
11. Besteforeldre
12. Barnebarn
13. Annen slektning av IO
14. Annen ikke-slektning

**BoksKlar**

Husholdningen består altså av ^Antpers 'antall' personer

Er husholdningsboksen ferdig utfylt nå?

JA/NEI

*Hvis Antpers=1 'kun IO i husholdningen'*

Siden husholdningen bare består av IO, er det ingen kartlegging av IO

Bekreft at dette er riktig ved å svare ja her?

JA/NEI

\*AndrBarn

Har du barn som ikke tilhører husholdningen? HER  
REGISTRERES BARE BARN SOM IKKE ER MED I  
HUSHOLDNINGSOVERSIKTEN  
JA/NEI

AndrBarnd

Vi vil da gjerne vite hvor mange, og om det er døtre  
eller sønner. Hvor mange døtre har du som ikke tilhører  
husholdningen?  
:0..x

AndrBarns

.. og hvor mange sønner som ikke tilhører  
husholdningen?  
:0..x

## INNENLANDSKE DAGSTURER

Alle

\*Innla1

Nå følger noen spørsmål om innenlandske dagsturer.  
Reiste du på dagstur utenom din daglige rutine i  
perioden 1. juli til 30. september?  
JA/NEI

Dagsreiser skal ha en varighet på minst 3 timer  
Reisetiden frem og tilbake skal ikke regnes med  
Dagsturene skal starte fra din bopel og være uten  
overnatting.

Formålet kan være både fritid og ikke fritid, men  
dagsturene skal ikke være regelmessige turer, dvs. ikke  
til steder IO besøker regelmessig. Pendling og  
transport i daglig virke er altså ikke med.

Hvis innla1=JA

Hvis innla1=NEI gå til Reis1

\*innla2

Hvor mange slike turer foretok du i løpet av denne  
perioden? Innenlandske dagsturer utenfor din daglige  
rutine 1. juli t.o.m 30. september  
1..100

Innla2b

Hvor mange slike turer, av personlige eller  
yrkesmessige årsaker, foretok du i juni måned?  
Innenlandske dagsturer utenfor din daglige rutine

innla3

Hvor mange av turene i juni var av personlige grunner?  
Innenlandske dagsturer av personlige grunner utenfor  
din daglige rutine

Hvis innla3>0 => for hver reise

*innla4\_ - innla5\_ repeteres for hver reise (maks 20 reiser).  
Tur [1-20]*

*innla4\_*

*Tekst 1. ved flere reiser: Vi tar dagsturene i juni i tur og orden og starter med den første.*

*Tekst neste reiser: Vi fortsetter så med den ^[nr.] dagsturen*

*Innla4\_*

*Hvor mye kostet turen din?*

*Ta med både det du betalte for deg selv og det andre eventuelt betalte for deg.*

*Utgifter til kjøp av biler og leiligheter/feriehus skal ikke regnes med.*

*Innla5\_*

*Hvilket fylke gikk turen til?*

- 1. Østfold*
- 2. Akershus*
- 3. Oslo*
- 4. Hedmark*
- 5. Oppland*
- 6. Buskerud*
- 7. Vestfold*
- 8. Telemark*
- 9. Aust-Agder*
- 10. Vest-Agder*
- 11. Rogaland*
- 12. Hordaland*
- 13. Sogn og Fjordane*
- 14. Møre og Romsdal*
- 15. Nordland*
- 16. Troms*
- 17. Finnmark*
- 18. Trøndelag*
- 19. Svalbard*
- 20. På reise i Norge*
- 21. Jan Mayen*
- 22. Kontinentalsokkelen (Nordsjøen)*

*Innla6*

*Hvor mange av turene i juni var yrkesreiser?*

*Innenlandske dagsturer av yrkesmessige grunner utenfor din daglige rutine, dvs. steder du ikke besøker regelmessig*

*Hvis innla6>0 => for hver reise*

*Innla4-innla5\_ repeteres for hver reise (maks 20 reiser). Tur [1-20]*

*innla4\_*

*Tekst 1. ved flere reiser: Vi tar dagsturene i juni i tur og orden og starter med den første.*

*Tekst neste reiser: Vi fortsetter så med den ^[nr.] dagsturen*

*Innla4b\_*

Hvor mye kostet turen din?  
 Ta med både det du betalte for deg selv og det andre eventuelt betalte for deg.  
 Utgifter til kjøp av biler og leiligheter/feriehus skal ikke regnes med.

Innla5

Innla5b\_

Hvilket fylke gikk turen til?

1. Østfold
2. Akershus
3. Oslo
4. Hedmark
5. Oppland
6. Buskerud
7. Vestfold
8. Telemark
9. Aust-Agder
10. Vest-Agder
11. Rogaland
12. Hordaland
13. Sogn og Fjordane
14. Møre og Romsdal
15. Nordland
16. Troms
17. Finnmark
18. Trøndelag
19. Svalbard
20. På reise i Norge
21. Jan Mayen
22. Kontinentalsokkelen (Nordsjøen)

## REISER – med minst en overnatting

Alle

\*Reis1

Nå ønsker vi å stille noen spørsmål om eventuelle reiser du har vært på i juli, august og september.

Hvor mange reiser med minst én overnatting hadde du i denne perioden? Ta med både ferie- og fritidsreiser, yrkes- og forretningsreiser.

:0..x

*Hvis Reis1 >= 1 '1 eller flere reiser' stilles (Reis2-Reis5)*

*For hver reise:*

\*Reis2\_

Hvilken dato startet du [den/den første/den neste reisen]?

SKRIV DDMM

HVIS IO IKKE HUSKER EKSAKT DATO: STARTEN AV MND = 5

MIDTEN AV MND = 15 OG SLUTTEN AV MND = 25

\*Reis3\_

Var hovedformålet med denne reisen en ferietur, besøk hos venner og slektninger, en annen form for privat reise, eller var det en yrkes- eller forretningsreise

1. Ferietur
2. Besøk hos venner og slektninger
3. Annen privat reise (helse, pilegrimsreiser etc.)
4. Yrkes- eller forretningsreise

Reis4\_

Hvor mange overnattinger hadde du på denne reisen?

:1..x

\*Reis5\_

Hvor gikk reisen hen?

1. I Norge
2. I utlandet eller på reise mellom Norge og utlandet

*Hvis reis5=I Norge*

Reis5a

Hvilket fylke gikk reisen til?

1. Østfold
2. Akershus
3. Oslo
4. Hedmark
5. Oppland
6. Buskerud
7. Vestfold
8. Telemark
9. Aust-Agder
10. Vest-Agder
11. Rogaland
12. Hordaland
13. Sogn og Fjordane
14. Møre og Romsdal
15. Nordland
16. Troms
17. Finnmark
18. Trøndelag
19. Svalbard
20. På reise i Norge
21. Jan Mayen
22. Kontinentalsokkelen (Nordsjøen)

*Hvis Reis5=I utlandet eller på reise mellom Norge og utlandet*

Reis5c

Hvilket land gikk reisen til?

TRYKK BACKSPACE FOR Å VELGE RIKTIG LAND MED TILHØRENDE KODE. ENGLAND, SKOTTLAND OG WALES KODES SOM STORBRITANNIA.

Reis5b

LAND

*Hvis Reis5=I utlandet eller på reise mellom Norge og utlandet*

## Reis5d

Hvor mange av overnattingene på utenlandsreisen var i Norge?

## \*Reis6

Hvordan overnattet du der?

HVIS FLERE OVERNATTINGSSTEDER, VELG DET SOM SAMSVARER MED HOVEDFORMÅLET MED REISEN.

NB: LEGG MERKE TIL RULLEFELT FOR Å FÅ SE RESTEN AV SVARALTERNATIVENE

1. HOTELL/LEILIGHETSHOTELL
2. PENSJONAT/GJESTGIVERI/KRO/MOTELL/FJELLSTUE
3. BED & BREAKFAST/LOSJIHUS/GÅRDSINNKVARTERING
4. CAMPINGPLASS: TELT/CAMPINGBIL/CAMPINGVOGN
5. CAMPINGPLASS: HYTTE
6. HYTTER/LEILIGHETER I HYTTEGREND
7. BÅTHAVN: FRITIDSBÅT
8. VANDRERHJEM/UNGDOMSHERBERGE/INTERNAT/FIRMAFERIEBOLIGER
9. HELSEINSTITUSJON (IKKE MED HOTELLTJENESTER)
10. ARBEIDS- OG FERIELEIR/LEIRSTEDER/UBEMANNEDE TURISTHYTTER
11. ANDRE MÅTER BETALT FOR
12. BÅT/FERGE/BUSS/TOG/FLY
13. LEID ROM I FAMILIEHUS
14. LEID PRIVATEID FERIEBOLIG FRA INDIVIDUELLE ELLER VIA FORMIDLER
15. EGEN FERIEBOLIG, INKL FERIEBOLIG LEID PÅ ÅREMÅL OG TIMESHARE-BOLIG
16. HJEMME HOS SLEKTNINGER/VENNER ELLER I DERES FERIEBOLIGER - VEDERLAGSFRITT
17. OVERNATTING I CAMPINGBIL/CAMPINGVOGN/TELT/FRITIDSBÅT/I FRILUFT/PRIVATBIL O.L. PÅ IKKE ORGANISERTE STEDER
18. ANDRE MÅTER IKKE BETALT FOR

## ReisA

Hva var viktigste transportmåte på reisen?

1. buss
2. jernbane
3. båt, ferge
4. fly
5. personbil
6. motorsykkel, moped, scooter
7. fritidsbåt
8. sykkel
9. gikk til fots, eller på ski
10. annet

ReisA1 Hvis Reise3\_ = 1;

Var reisen i hovedsak

1. en storbyferie
2. en ferie ved sjøen
3. en ferie på landet
4. et cruise
5. en fjelltur

Hvis \*Reis3\_ = 1 eller \*Reis3\_ = 2 stilles ReisB  
ReisB

- Reiste du i hovedsak
1. Alene
  2. Med ektefelle/samboer
  3. Sammen med barn
  4. Med andre slektninger
  5. Sammen med venner

\*Reis7

Hva var de totale utgiftene du hadde på denne reisen? Ta med både de utgiftene du selv dekket og det andre eventuelt betalte for deg. Ikke ta med det du du betalte for andre. Både reisekostnader, overnatting, mat og andre kostnader i forbindelse med reisen skal tas med.

KJØP OG RENOVERING AV FAST EIENDOM (LEILIGHETER, FERIEHUS ETC) SKAL **IKKE** VÆRE MED I TURISTFORBRUKET  
VARER TIL VIDERESALG SKAL IKKE TAS MED

Hvis reis7 er større enn 0

HVIS \*REIS3= 4.[FORRETNINGSREISE]

**Reis7a0\_**

Hvor mye av dette beløpet ble dekket av arbeidsgiver?

Beløpet oppgis i norske kroner

Hvis \*Reis3 = 1[Ferietur], 3[Annen privat reise]

Reis7a1\_ Hvor mye av dette beløpet ble brukt på pakketur?

Reis7a Hvor mye av dette beløpet ble brukt på...

...transport (fly, båt, tog, buss etc)

Beløpet oppgis i norske kroner

Reis7b Hvor mye av dette beløpet ble brukt på...

...overnatting?

Både på bestemmelsesstedet, og eventuell overnatting på reisen til og fra bestemmelsesstedet. Beløpet oppgis i norske kroner

Reis7c Hvor mye av dette beløpet ble brukt på...

mat og drikke på restaurant etc?

Beløpet oppgis i norske kroner

Reis7e - Hvor mye av dette beløpet ble brukt på...

...andre tjenester?

Inngangsbilletter til arrangementer, severdigheter, parkeringsavgifter, tannlegebehandling, spabehandling etc

Beløpet oppgis i norske kroner

Reis7d Hvor mye av dette beløpet ble brukt på...

... varer

Klær, møbler, IT-utstyr, antikviteter, biler, båter leker, sportsutstyr, bøker, suvenirer, etc



Reis7d1 Av dette beløpet brukt på varer, hvor mye ble brukt på verdigjenstander som antikviteter og kunstverk?

Hvis \*Reis7d er større enn 6 000

Reis7d2aa - Av dette beløpet brukt på varer, hvor mye av beløpet ble brukt

på...

...varige goder som biler, båter fritidsutstyr, møbler og IT-utstyr som kostet mer enn 6 000 kroner per gjenstand?

Hvis \*Reis7d er større enn 0

Reis7d2ab - Av dette beløpet brukt på varer, hvor mye av beløpet ble brukt på...

...varige goder som fritidsutstyr, møbler og IT-utstyr som kostet mindre enn 6 000 kroner per gjenstand?

For alle

\*Reis8

HVIS IKKE FLERE LIKE TURER - TRYKK < ENTER >

HAR IO VÆRT PÅ FLERE HELT LIKE TURER? OPPGI I SÅ FALL ANTALL I TILLEGG TIL DENNE.

MED LIKE TURER MENES AT HOVEDFORMÅL, ANTALL OVERNATTINGER, REISEMÅL, OVERNATTINGSMÅTE OG PRIS MÅ VÆRE LIK, F.EKS. HVIS IO REISER PÅ HYTTA SI MANGE HELGER!

DU FYLLER I SÅ FALL BARE UT STARTDATO FOR DE ANDRE REISENE AV SAMME SLAG - TRYKK BARE < END > MELLOM HVER

Videre2

Trykk <1> for å fortsette

## GRENSEHANDEL

\*Gren1

Nå følger noen spørsmål om handling i utlandet i forbindelse med dagsturer. Reiste du på dagstur eller handletur til Sverige, Danmark, Finland eller andre land i løpet av perioden 1. juli til 30. september?  
JA/NEI

DET ARRANGERES DAGSTURER TIL PARIS, LONDON OG BERLIN OG KANSKJE OGSÅ ANDRE STEDER I EUROPA. SLIKE DESTINASJONER SKAL OGSÅ REGNES MED.

Hvis Gren1=JA

\*Gren2

Hvor mange slike turer foretok du i løpet av denne perioden?

DAGSTUR ELLER HANDLETUR TIL SVERIGE, DANMARK, FINLAND ELLER ANDRE LAND I PERIODEN 1. juli til 30. september  
1..100

Gren3

Hvor mange slike turer foretok du i september måned?  
 DAGSTUR ELLER HANDLETUR TIL SVERIGE, DANMARK, FINLAND,  
 RUSSLAND ELLER ANDRE LAND  
 0..40

Hvis Grens3>0 => for hver reise

Gren4 - Grens9 repeteres for hver reise (maks 10 reiser).  
 Tur[1-10]

Gren4\_

Tekst 1. ved flere reiser: Vi tar dagsturene i mars i tur og orden og starter med den første.  
 Tekst neste reiser: Vi fortsetter så med den ^[nr.] dagsturen

Hvilket land reiste du til?

1. SVERIGE
2. DANMARK
3. FINLAND
4. RUSSLAND
5. ANNET LAND

Hvis gren4\_ = Sverige

\*Gren5\_

Hvilket sted reiste du til?

HVIS IO HAR VÆRT INNOM FLERE STEDER, OPPGIS NAVNET PÅ  
 DESTINASJONSSTED, EV. LENGSTE STOPPESTED  
 Trykk <Backspace> for å velge riktig sted

Hvis Gren4\_ = Danmark

GrenSDK

Hvilket sted i Danmark reiste du til?

1. FREDRIKSHAVN
2. HIRTSHALS
3. KØBENHAVN
4. ANNET STED I DANMARK

Hvis Gren4\_ = Finland

GrenSSF

Hvilket sted i Finland reiste du til?

1. GARGASNIEMI
2. KILPIS
3. NATAMÖ
4. NORGAN
5. ANNET STED I FINLAND

Hvis Gren5\_ = annet sted eller GrenSDK = annet sted eller  
 GrenSSF = annet sted

Eller gren4\_ = Russland eller gren4\_ = annet land

Gren5s

Annet sted?

Gren9

Var det flere personer med på denne reisen?  
JA/NEI

*Hvis Gren9 = Ja*

Gren9a

Var det flere som betalte for vare- og tjenestekjøpene som ble gjort på turen?

1. BETALTE ALT SELV
2. FLERE BETALTE

*Hvis Gren9a=Flere betalte*

*Tenk kun på det du selv betalte*

\*Gren6\_

Hvor mye betalte du for på denne turen? Ta kun med vare- og tjenestekjøp til privat husholdning. Innkjøp i Norge på vei til eller fra utlandet skal ikke tas med.  
:1..X KRONER

TA KUN MED DET IO SELV HAR BETALT FOR  
VARER KJØPT I UTLANDET OG KONSUMERT UTENFOR NORSK JORD  
SKAL OGSÅ TAS MED.  
MED TJENESTER TENKER VI PÅ ULIKE SERVICETILBUD SOM  
FRISØRTIME, TANNLEGETIME, SERVICE PÅ BIL ETC.  
BELØPET OPPGIS I NORSKE KRONER

Gren7a

Betalte du hele eller deler av innkjøpet med betalings- eller kredittkort?  
JA/NEI

*Hvis Gren7a=JA*

\*Gren7b

Hvor mye ble betalt med betalings- eller kredittkort?  
:1..x KRONER

BELØPET OPPGIS I NORSKE KRONER

*HVIS IO HAR REIST PÅ FLERE TURER OG VARSTART = 2  
STILLES DE FØLGENDE SPØRSMÅLENE (HANDL1-HANDL8, GVARE1-  
GVARE8) HVER GANG. ELLERS BARE EN GANG, ETTER AT ALLE  
DE ANDRE GRENSESPØRSMÅLENE ER FERDIGE*

Gren8a

Gjorde du noen innkjøp av tjenester på denne turen? Med tjenester tenker vi på ulike servicetilbud som frisørtime, service på bilen, tannlegetime etc.  
JA/NEI

Gren8b

Hvor stor del av det totale handlebeløpet gikk til innkjøp av tjenester?  
:1..x KRONER

BELØPET OPPGIS I NORSKE KRONER

## VEDFYRING

ALLE

Ved1 Så noen spørsmål om vedforbruk.  
Har DU/DERE fyrt med ved i boligen din/deres i perioden 1.oktober 2017 til og med 30. september i år?  
JA  
NEI (gå til vak2a)

HVIS Ved1 = JA

\*Ved2

Fyrer DU/DERE mest i:

I tvilstilfeller, dvs at det er peis med dører som kan åpnes og lukkes, er vi ute etter om det fyres mest med dørene åpne (=åpen peis) eller lukket (=lukket peis)

1. Åpen peis
2. Lukket ildsted. INKL LUKKET PEIS, PEISOVN, VEDOVN  
ELLER KAKKELOVN
3. eller noe annet?

HVIS Ved2 = ANNET

Ved2Sp Spesifiser ildsted

HVIS Ved2 ≠ ÅPEN PEIS

Ved2a

Hvor gammelt er ildstedet? Er den fra...

1. før 1940,
2. perioden 1940-1989,
3. perioden 1990-1997,
4. 1998 eller senere

Ved3

Nå følger noen spørsmål om hvor mye ved DU/DERE har brukt i perioden 1.oktober 2017 til og med 30. september i år.

Først vil vi vite om du kan oppgi vedforbruket i:

1. Sekker
2. Favner
3. Stabler

HVIS Ved3 = SEKKER

Ved5

Var dette 40 liters, 60 liters, 80 liters, 100 liters eller 1000 liters sekker?

DERSOM SEKKENE ER KJØPT PÅ BENSINSTASJON, ER DET SNAKK OM 40-LITERS SEKKER. DERSOM SEKKENE ER KJØPT FRA EN BONDE ELLER VEDFORHANDLER, ER VANLIG SEKKESTØRRELSE 60 TIL 80 LITER.

1. 40 LITER
2. 60 LITER
3. 80 LITER
4. 100 LITER

7. 1000 LITER

8. ANNEN SEKKESTØRRELSE

HVIS Ved5 = 'Annen sekkestørrelse

Ved5Ann

Hvilken annen sekkestørrelse?

OPPGI I LITER

HVIS Ved5 = 40 LITER

Ved4a

Hvor mange 40 liters sekker ved har DU/DERE brukt i boligen i perioden 1.oktober 2017 til og med 30. september i år?

BRUK PUNKTUM SOM DESIMALSKILLETEGN - VED HELE SEKKER TRENGER DU IKKE Å SKRIVE INN DESIMAL.

HVIS Ved5 = 60 LITER

Ved4b

Hvor mange 60 liters sekker ved har DU/DERE brukt i boligen i perioden 1.oktober 2017 til og med 30. september i år?

BRUK PUNKTUM SOM DESIMALSKILLETEGN - VED HELE SEKKER TRENGER DU IKKE Å SKRIVE INN DESIMAL.

HVIS Ved5 = 80 LITER

Ved4c

Hvor mange 80 liters sekker ved har DU/DERE brukt i boligen i perioden 1.oktober 2017 til og med 30. september i år?

BRUK PUNKTUM SOM DESIMALSKILLETEGN - VED HELE SEKKER TRENGER DU IKKE Å SKRIVE INN DESIMAL.

HVIS Ved5 = 100 LITER

Ved4d

Hvor mange 100 liters sekker ved har DU/DERE brukt i boligen i 1.oktober 2017 til og med 30. september i år?

PUNKTUM SOM DESIMALSKILLETEGN - VED HELE SEKKER TRENGER DU IKKE Å SKRIVE INN DESIMAL.

HVIS Ved5 = 1000 LITER

Ved4e

Hvor mange 1000 liters sekker ved har DU/DERE brukt i boligen i perioden 1.oktober 2017 til og med 30. september i år?

BRUK PUNKTUM SOM DESIMALSKILLETEGN - VED HELE SEKKER TRENGER DU IKKE Å SKRIVE INN DESIMAL.

Hvis Ved5 = Annen sekkestørrelse

Ved4f

Hvor mange [SEKKESTØRRESLE I VED5]har DU/DERE brukt i boligen i perioden 1.oktober 2017 til og med 30. september i år?

HVIS Ved3 = FAVNER

Ved6

Hvor mange favner ved har DU/DERE brukt i boligen i perioden 1.oktober 2017 til og med 30. september i år?

1 FAVN = 2,4 KUBIKKMETER ELLER 24 SEKKER PÅ 100 LITER. BRUK AV INNTIL 2 DESIMALER ER MULIG - HUSK DA Å SKILLE MED PUNKTUM. VED HELE FAVNER TRENGER DU IKKE Å SKRIVE INN DESIMALER.

HVIS Ved3 = VEDSTABEL

Ved7a

Hvor bred var vedstabelen DU/DERE brukte? HVIS  
VEDSTABELENS BREDDE I CENTIMETER  
VEDSTABELENS BREDDE I CENTIMETER

Ved7b

Hvor høy var vedstabelen DU/DERE brukte?  
VEDSTABELENS HØYDE I CENTIMETER

Ved7c

Hvor lange var vedkubbene i stabelen?  
VEDKUBBENES LENGDE I CENTIMETER

## RUSVANER

Tob1

Så kommer det noen spørsmål om røyking. Hender det at du røyker?  
Ja/Nei

Hvis Tob1 = Ja

Tob2

Røyker du daglig eller av og til?  
1. Daglig  
2. Av og til

Tob3-Tob13 stilles hvis Tob2 = Av og til

Tob3

Røyker du sigaretter? Regn med både fabrikklagede og hjemmerullede  
Ja/Nei

Hvis Tob3 = Ja stilles Tob4 - Tob6

Tob4a

Hvor mange sigaretter røyker du anslagsvis per uke?  
BÅDE FABRIKKLAGDE OG HJEMMERULLEDE  
1..997

Tob4b

Hvor mange av disse sigarettene er fabrikklagede?  
0..997

Tob4c

TRYKK EVENTUELT BARE ENTER HVIS FELTET ER UTFYLT Hvor mange av disse sigarettene er hjemmerullede?  
0..997

Tob5

Hvor ofte røyker du sigaretter? Er det flere dager i uken, omtrent en dag i uken eller sjeldnere?  
1. Flere dager i uken  
2. En dag i uken  
3. Sjeldnere

Tob6

Hvor gammel var du da du begynte å prøve sigaretter?  
4..79

Tob7  
Røyker du av og til sigarar eller sigarillos?  
1. Ja, av og til  
2. Nei, aldri

Tob8  
Røyker du av og til pipe?  
1. Ja, av og til  
2. Nei, aldri

Tob9  
Har du noen gang prøvd å slutte med av-og-til-røykingen?  
Ja/Nei

*Hvis Tob9 = Ja stilles Tob10-Tob11*

Tob10  
Hvor mange ganger har du forsøkt å slutte?  
0..97

Tob11  
Har du noen gang i løpet av de siste 12 måneder forsøkt å slutte med av-og-til-røykingen?  
Ja/Nei

*Hvis Tob2 = "av og til" stilles Tob13*

Tob13  
Har du noen gang røykt daglig?  
Ja/Nei

*Hvis Tob1 = Nei stilles Tob14*

Tob14  
Har du noen gang røykt daglig eller av og til?  
HVIS IO BÅDE HAR RØYKT DAGLIG OG AV OG TIL, KRYSS AV FOR DAGLIG  
1. Ja, daglig  
2. Ja, av og til  
3. Nei, aldri

*Hvis Tob13 = Ja eller Hvis Tob14 = Ja, daglig, stilles Tob20-22*

Tob20  
I hvilket år sluttet du å røyke daglig?  
HVIS IO HAR SLUTTET FLERE GANGER, REGISTRER SISTE GANG  
1920..2015

Tob21  
Hvor mange ganger forsøkte du å slutte å røyke daglig før du lyktes?  
REGISTRER ANTALL MISLYKKEDE SLUTTEFORSØK!  
0..97

*Hvis sluttet å røyke for mindre enn 10 år siden [IF (YEAR(SYSDATE)- Tob20) < 10]*

Tob22a  
Da du sluttet siste gang .. brukte du snus?  
Ja/Nei

Tob22b

Da du sluttet siste gang .. brukte du nikotinlegemiddel, som for eksempel røykeplaster eller nikotintyggegummi?  
Ja/Nei

Tob22d

Da du sluttet siste gang .. brukte du reseptbelagt røykeavvenningsprodukt, som Zyban eller Champix?  
ZYBAN ER ET ANTI-DEPRESSIVA, CHAMPIX REDUSERER EFFEKTEN AV NIKOTIN  
Ja/Nei

Tob22q

Da du sluttet siste gang .. søkte du hjelp i helsetjenesten eller kommunen; som for eksempel hos lege, frisklivssentral eller lignende?  
Ja/Nei

Tob22s

Da du sluttet siste gang .. brukte du elektroniske sigaretter (e-sigaretter)?  
Ja/Nei

Tob22j

Da du sluttet siste gang .. søkte du hjelp hos Røyketelefonen, 800 400 85?  
Ja/Nei

Tob22r

Da du sluttet siste gang .. søkte du hjelp på nettsider eller mobiltjenester for røykeslutt?  
Ja/Nei

For Tob22k - Tob22m:

Hvis Tob13 = Ja settes ^daglig = "daglig" ellers ^daglig = ""  
Tob22k

Tenk tilbake til året før du sluttet å røyke ^daglig. Omtrent hvor mange sigaretter røykte du gjennomsnittlig pr. dag på det tidspunktet?  
BÅDE FABRIKKLAGDE OG HJEMMERULLEDE (IO skal svare den mengde de røykte vanligvis da de var dagligrøykere)

Tob22m

Tenk tilbake til året før du sluttet å røyke ^daglig. Hvilket av følgende utsagn beskriver best måten du sluttet å røyke på?  
1. Jeg planla ikke slutforsøket på forhånd, jeg bare sluttet (evn. jeg sluttet spontant)  
2. Jeg planla å slutte senere samme dag.  
3. Jeg planla slutforsøket en dag i forkant.  
4. Jeg planla slutforsøket noen dager i forkant.  
5. Jeg planla slutforsøket noen uker i forkant.  
6. Jeg planla slutforsøket noen måneder i forkant.  
7. Ingen av disse (alt. et år eller flere i forkant?)

Tob22n

Da du sluttet sist gang, reduserte du antall sigaretter i forkant eller sluttet du uten å redusere antall sigaretter først? (ett svar)  
1. Reduserte antall sigaretter før røykeslutt  
2. Sluttet uten å redusere antall sigaretter i forkant



Tob22p

Føler du at du lett kan begynne å røyke igjen?

1. Ja
2. Nei
3. Vet ikke

*Hvis Tob2 = Daglig eller Tob13 = Ja eller Tob14 = Ja, daglig stilles Tob23*

Tob23

Hvor gammel var du da du begynte å røyke daglig? **HVIS FLERE GANGER, REGISTRER FØRSTE**  
8..79

*Hvis Tob2 = Daglig eller Tob13 = Ja, daglig (Dagligrøykere og tidligere dagligrøykere) stilles Tob24*

Tob24

Hvor gammel var du da du begynte å prøve ut sigaretter?  
Trykk <ENTER> hvis IO ikke røyke sigaretter  
5..79

*Hvis Tob2 = Daglig stilles Tob30 - Tob31c*

Tob30

Røyker du sigaretter daglig? Regn med både fabrikklagede og hjemmerullede  
Ja/Nei

*Hvis Tob30 = Ja stilles Tob31*

Tob31a

Hvor mange sigaretter røyker du gjennomsnittlig pr. dag? **BÅDE FABRIKKLAGEDE OG HJEMMERULLEDE.**  
1..200

Tob31b

Hvor mange av disse sigarettene er fabrikklagde?  
0..200

Tob31c

**TRYKK EVENTUELT BARE ENTER HVIS FELTET ER UTFYLT** Hvor mange av disse sigarettene er hjemmerullede?  
0..200

*Hvis Tob1 = Ja stilles Tob33 - Tob34*

Tob33

Røyker du sigarer eller sigarillos daglig, av og til eller aldri?  
1. Daglig  
2. Av og til  
3. Aldri

Tob34

Røyker du pipe daglig, av og til eller aldri?  
1. Daglig  
2. Av og til  
3. Aldri

*Hvis Tob2 = Daglig stilles Tob38 - Tob42k*

Tob38

Har du noen gang prøvd å slutte å røyke daglig?  
Ja/Nei

*Hvis Tob38 = Ja, Tob39 - Tob42k*

Tob39

Hvor mange ganger totalt?

1..97

Tob39a

Hvilke av følgende utsagn beskriver best måten du sluttet å røyke på sist gang du forsøkte?

1. Jeg planla ikke sluttforsøket på forhånd, jeg bare sluttet (evn. jeg sluttet spontant)
2. Jeg planla å slutte senere samme dag.
3. Jeg planla sluttforsøket en dag i forkant.
4. Jeg planla sluttforsøket et par dager i forkant.
5. Jeg planla sluttforsøket et par uker i forkant.
6. Jeg planla sluttforsøket et par måneder i forkant.
7. Ingen av disse

Tob39b

Da du sluttet sist gang, reduserte du antall sigaretter i forkant eller sluttet du uten å redusere antall sigaretter først? (ett svar)

1. Reduserte antall sigaretter før røykeslutt
2. Sluttet uten å redusere antall sigaretter i forkant

Tob40

Prøvde du noen gang i løpet av de siste 12 månedene å slutte å røyke daglig?

Ja/Nei

*Hvis Tob40 = ja*

Tob41a

Omtrent hvor lang var den lengste perioden du holdt opp å røyke daglig i løpet av de siste 12 månedene? **OPPGI I ANTALL UKER! HVIS IKKE SÅ LENGE SOM EI UKE, SKRIV 0 HER, OG OPPGI ANTALL DAGER I NESTE SPØRSMÅL**

0..52

Tob41b

Antall dager i den lengste perioden io holdt opp å røyke

0..6

*Hvis Tob38 = Ja stilles Tob42a-k*

Tob42a

Da du forsøkte å slutte siste gang .. brukte du snus  
Ja/nei

Tob42b

Da du forsøkte å slutte siste gang .. brukte du nikotinlegemiddel, som for eksempel røykeplaster eller nikotintyggegummi?

Ja/nei

Tob42d

Da du forsøkte å slutte siste gang .. brukte du reseptbelagt røykeavvenningsprodukt, som Zyban eller Champix?

**ZYBAN ER ET ANTI-DEPRESSIVA, CHAMPIX REDUSERER EFFEKTEN AV NIKOTIN**

Ja/nei

Tob42o

Da du sluttet siste gang .. brukte du elektroniske sigaretter (e-sigaretter)?

Ja/Nei

Tob42m

Da du forsøkte å slutte siste gang .. søkte du hjelp i helsetjenesten eller kommunen, som for eksempel hos lege, frisklivssentral eller lignende?

Ja/Nei

Tob42j

Da du forsøkte å slutte siste gang .. søkte du hjelp hos Røyketelefonen, 800 400 85?

Ja/nei

Tob42n

Da du forsøkte å slutte siste gang .. søkte du hjelp på nettsider eller mobiltjenester for røykeslutt?

Ja/Nei

Tob42k

Etter at du forsøkte å slutte siste gang .. førte det til at du røykte mer, mindre eller som før?

1. Mer
2. Mindre
3. Som før

Hvis Tob1 = 1

Tob43

Vurderer du seriøst å slutte å røyke de neste 6 månedene?

Ja/Nei

Hvis Tob43 = Ja

Tob44

Planlegger du å slutte å røyke i løpet av de neste 30 dagene?

Ja/Nei

Tob44a

På en skala fra 1 til 5, hvor 1 = ikke i det hele tatt, og 5 = svært interessert, hvor interessert er du i å slutte å røyke?

1..5

Tobpsi Positive smoker identity (modifisert) (se: Tombor 2013)  
Nå kommer det noen spørsmål om hvordan du har det som røyker.  
Er du enig eller uenig i utsagnene som nå kommer.

1. Jeg liker å røyke
2. Jeg liker å være en røyker
3. Jeg er sikker på at jeg kunne klare å slutte å røyke dersom jeg forsøkte
4. Min røyking er mer å betrakte som en vane enn som en avhengighet

1. Enig
2. Uenig

Hvis Tob2=daglig

Tob45

Har du røykt daglig sammenhengende de siste 5 år? Se da bort fra de gangene du har vært syk.

1. Ja
2. Nei
3. IKKE RELEVANT

Tobvan1

Hvor lang tid etter at du våkner, tenner du din første sigarett Regn også med de som røyker pipe og/eller sigar?

1. Innen 5 min er gått.
2. Mellom 6 - 30 min.
3. Mellom 31 - 60 min.
4. Etter at 60 min. er gått.

Til alle

Tob61

Kan du prøve å forutsi dine røykevaner omkring 5 år fra nå? Hvilket av følgende svar passer best?

1. Kommer helt sikkert til å røyke daglig
2. Kommer antakelig til å røyke daglig
3. Kommer antakelig ikke til å røyke daglig
4. Kommer helt sikkert ikke til å røyke daglig

Tob61b Kan du prøve å forutsi dine snusvaner omkring 5 år fra nå? Hvilket av følgende svar passer best?

1. Kommer helt sikkert til å snuse daglig
2. Kommer antakelig til å snuse daglig
3. Kommer antakelig ikke til å snuse daglig
4. Kommer helt sikkert ikke til å snuse daglig

Tob62

Vi skal nå nevne en rekke nikotinprodukter og ber deg angi hvor helseskadelig du tror daglig bruk av disse er. Bruke en skala fra 1 til 7 der 1 er lite skadelig og 7 er svært skadelig.

1. Snus
2. (tar bort b, c og d)
3. Ferdigsigaretter med lavere nikotin- og tjæreinnhold
4. Vanlige ferdigsigaretter
5. Produkter som erstatter nikotin, som for eksempel nikotintyggegummi og nikotinplaster
6. E-sigaretter

Tobvan6

Har du noen gang røykt vannpipe?

Hasj og marihuana skal regnes med hvis det er brukt sammen med tobakk eller urte-/fruktblandinger.

1. Nei, har ikke prøvd
2. Ja, har prøvd én enkelt gang
3. Ja, har prøvd flere ganger
4. Ja, røyker vannpipe minst én gang i uken

*Til alle*

TobE

Bruker du e-sigaretter daglig, av og til eller aldri?

1. Daglig
2. Av og til
3. Aldri

*Dersom TobE = aldri*

TobEld

Kunne du tenke deg å begynne å bruke elektroniske sigaretter?

1. Ja
2. Nei

*Hvis TobE = aldri*

TobE1: Har du tidligere brukt e-sigaretter?

1. Ja
2. Nei

*Hvis TobE1=1 (de som har brukt e-sigaretter tidligere)*

TobE2

Brukte du e-sigaretter daglig, av og til, eller prøvde du kun noen få ganger?

1. Ja, daglig
2. Ja, av og til
3. Ja, men prøvde bare noen få ganger

*Hvis TobE = 1 eller 2 og TobE1=1*

*(Tidligere og nåværende brukere av e-sigaretter)*

TobE3

Hvilken type e-sigaretter bruker du/brukte du i hovedsak?

1. «Cigalikes», e-sigaretter som i størrelse og form ligner på ordinære sigaretter, til engangsbruk (e-sigaretter hvor brukeren selv ikke kan etterfylle nikotinvæske/e-juice).
2. Mods eller tanks, e-sigaretter som i størrelse og form ikke ligner på ordinære sigaretter (e-sigaretter som kan modifieres av brukeren, hvor brukeren selv fyller på/blander nikotinvæske/e-juice og smakstilsetning).

TobE4

Hva er/var nikotininnholdet i væsken i de e-sigarettene du vanligvis bruker/brukte?

1. Nikotinfrie
2. 6 mg eller mindre
3. 7-11 mg
4. 12-19 mg
5. 20 mg eller mer

Til alle

Tob60

Bruker du snus daglig, av og til eller aldri?

1. Daglig
2. Av og til
3. Aldri

*Hvis Tob60 = aldri*

Tob64a

Har du brukt snus tidligere?

Ja/nei

*Hvis Tob64a=Ja*

Tob64b Brukte du snus daglig eller av og til?

- Daglig
- Av og til

*Hvis Tob60 = av og til*

Tob64c Har du tidligere brukt snus daglig?

Ja/ Nei

*Hvis Tob60 = Daglig*

TobPrSn1

Hvor mange pris snus bruker du gjennomsnittlig pr. dag?

1..97

*Hvis Tob60 = Av og til*

TobPrSn2

Hvor mange pris snus bruker du gjennomsnittlig pr. uke?

0..97

*Hvis Tob60 = daglig eller av og til stilles Tob65 - Tob68*

Tob66

Hva slags snus bruker du hovedsakelig, porsjonssnus eller vanlig snus?

1. Vanlig (løs)snus
2. Porsjonssnus
3. Mini-porsjonssnus
4. Både løs-snus og porsjonssnus

*Filter tilsvarende for Tob66*

Tob66c I den tiden du har brukt snus, har du stort sett holdt deg til samme merke eller har du vekslet mellom ulike merker?

1. Jeg har stort sett holdt meg til samme merke
2. Jeg har vekslet mellom to til tre merker
3. Jeg har vekslet mellom å bruke fire eller flere merker

*Filter tilsvarende for Tob66*

Tob66d

Nå kommer det noen spørsmål om hvordan du har det som snusbruker. Er du enig eller uenig i utsagnene som nå kommer.

1. Jeg liker å snuse
2. Jeg liker å være en snusbruker
3. Jeg er sikker på at jeg kunne klare å slutte å snuse dersom jeg forsøkte
4. Min snusing er mer å betrakte som en vane enn som en avhengighet

1. Enig
2. Uenig

Hvis (Tob60 = daglig eller av og til) eller (Tob64a = Ja)  
stilles 67-68

Tob67

Hvor gammel var du da du begynte å prøve ut snus?  
5..79

Tob68

Hvor gammel var du da du begynte med snus mer  
regelmessig?  
5..79

Hvis (Tob60 = daglig eller av og til eller Tob64a = Ja) og  
(Tob1 = Ja eller Tob14 = Ja, daglig eller Ja, av og til)

Tob69

Hva begynte du med først, snus eller sigaretter?  
Sigaretter dekker her også pipe, sigarer og sigarillos  
1. Begynte med sigaretter først  
2. Begynte med snus først  
3. Omtrent samtidig (innenfor tre måneder)

Hvis (Tob60 = daglig eller av og til eller Tob64a = Ja) **eller**  
(Tob1 = Ja eller Tob14 = Ja, daglig eller Ja, av og til)

Tob69b

Bruker du noen former for nikotinerstatningsprodukter  
nå? Nikotintyggegummi, røykeplaster eller lignende  
Ja/Nei

Hvis Tob60 = Daglig eller Av og til.

Tob71

Vurderer du seriøst å slutte å bruke snus de neste 6  
månedene?  
Ja/Nei

Hvis Tob71 = Ja

Tob72

Planlegger du å slutte å bruke snus i løpet av de neste  
30 dagene?  
Ja/Nei

Tob1 = 1 (røker daglig eller av og til)

Tob60 = 1 eller 2 (snuser daglig eller av og til)

TobE = 1 eller 2 (bruker e-sig daglig eller av og til)

Tobvan6 = 4 (vannpipe minst en gang pr uke)

Tob69b = ja (bruker nikotinerstatningsprodukt nå)

TobAlt

Tenk deg at du skulle slutte å bruke det tobakks- eller  
nikotinprodukt du nå bruker mest av. Ville du vurdere å  
bruke et annet tobakks- eller nikotinprodukt som helt  
eller delvis erstatning?  
Ja/Nei

Hvis ja:

Hvilket annet nikotin- eller tobakksprodukt ville du da  
bruke?

SPØRSMÅLET STILLES ÅPENT UTEN Å LESE OPP  
SVARKATEGORIENE. MULIGHET FOR Å REGISTRERE FLERE  
PRODUKTER

Sigaretter  
Sigarer/sigarillos  
Pipe

Snus  
Skråtoakk (Oliver Twist)  
E-sigaretter med nikotin  
E-sigaretter uten nikotin  
Vannpipe  
Nikotinholdig legemiddel

*Til alle*

TobVenn

Hvor mange av dine venner røyker daglig eller av og til?

1. Alle
2. De fleste
3. Halvparten
4. En del
5. Noen få
6. Ingen
7. Ikke aktuelt

**Så går vi over til noen spørsmål om alkohol. Vi tenker her på alle alkoholholdige drikker, som øl, vin, brennevin, rusbrus m.v.**

Drukket\_1

Har du drukket alkohol i løpet av de siste 12 måneder?

Ja

Nei -> Can\_6

*Hvis Drukket\_1 = Ja*

Drukket\_2

I løpet av de siste 12 måneder, vil du si du har drukket alkohol stort sett daglig, ukentlig, månedlig eller sjeldnere?

1. Daglig
2. Ukentlig
3. Månedlig
4. Sjeldnere enn månedlig

*Hvis Drukket\_2 = 2 (ukentlig)*

Drukket\_2a

I løpet av de siste 12 måneder, vil du si du har drukket alkohol 4-5 dager i uken, 2-3 dager i uken eller omtrent en dag i uken?

1. 4-5 dager i uken
2. 2-3 dager i uken
3. omtrent en dag i uken

*Hvis Drukket\_2 = 3 (månedlig)*

Drukket\_2b

I løpet av de siste 12 måneder, vil du si du har drukket alkohol flere enn tre dager i måneden, 2-3 dager i måneden eller omtrent en dag i måneden?

1. Flere enn tre dager i måneden
2. 2-3 dager i måneden
3. omtrent en dag i måneden



*Hvis Drukket\_2 = 4 (sjeldnere enn månedlig)*

Drukket\_2c

I løpet av de siste 12 måneder, vil du si du har drukket alkohol flere enn tre dager, 2-3 dager eller omtrent en dag?

1. Flere enn tre dager
2. 2-3 dager
3. omtrent en dag

Beruset

I løpet av de siste 12 måneder, hvor ofte har du drukket så mye alkohol at du har følt deg tydelig beruset? Vil du si stort sett daglig, ukentlig, månedlig, sjeldnere enn månedlig eller aldri

1. Daglig
2. Ukentlig
3. Månedlig
4. Sjeldnere enn månedlig
5. Aldri

*Hvis Beruset=2*

Beruset\_1

I løpet av de siste 12 måneder, vil du si du har følt deg tydelig beruset 4-5 dager i uken, 2-3 dager i uken eller omtrent en dag i uken?

1. 4-5 dager i uken
2. 2-3 dager i uken
3. omtrent en dag i uken

*Hvis Beruset=3*

Beruset\_2

I løpet av de siste 12 måneder, vil du si du har følt deg tydelig beruset flere enn tre dager i måneden, 2-3 dager i måneden eller omtrent en dag i måneden?

1. flere enn 3 dager i måneden
2. 2-3 dager i måneden
3. omtrent en dag i måneden

*Hvis Beruset=4*

Beruset\_3

I løpet av de siste 12 måneder, vil du si du har følt deg tydelig beruset flere enn tre dager, 2-3 dager eller omtrent en dag?

1. flere enn 3 dager
2. 2-3 dager
3. omtrent en dag

Can\_6

Nå kommer noen spørsmål om cannabisbruk. Har du prøvd eller brukt cannabis i løpet av de siste 12 måneder? Cannabis inkluderer hasj, marihuana, cannabisolje, skunk og sensimilla.

1. Ja
2. Nei

*Hvis Can\_6 = 1*

Can\_9

Hvor mange ganger har du brukt cannabis de siste 12 måneder?

En gang tilsvarer én joint/pipe, to ganger tilsvarer to jointer/piper og så videre.

1. 1-5 ganger
2. 6-10 ganger
3. 11-50 ganger
4. Mer enn 50 ganger

## ARBEIDSFORHOLD

Arb1

Vi går så over til noen spørsmål om arbeid. Utførte du inntektsgivende arbeid i minst 1 time i forrige uke? Regn også med arbeid som familiemedlem uten fast avtalt lønn på gårdsbruk, i forretning og i familiebedrift ellers.

JA/NEI

Hvis Arb1 = nei:

Arb1b

Har du inntektsgivende arbeid som du var borte fra i forrige uke?

JA/NEI

Hvis Arb1 = Ja eller Arb1b = Ja

\*Arb2

Hvor mange timer arbeider du vanligvis i uka i inntektsgivende arbeid? Regn med overtidstimer, men ikke timer som skal avspaseres. VI ØNSKER Å VITE SAMLET ARBEIDSTID FOR HOVEDARBEID OG EVENTUELT BIYRKE. EVENTUELLE HALVE TIMER RUNDES OPPOVER. FOR EKSEMPEL REGISTRERES 37,5 TIMER SOM 38 :1..x

\*Arb3

De følgende spørsmålene gjelder ditt hovedyrke. Er den virksomheten du arbeider i...

1. ..et personlig eid firma
2. ..et aksjeselskap, organisasjon eller lignende
3. ..kommunal virksomhet
4. ..fylkeskommunal virksomhet
5. ..statlig virksomhet

\*Arb4

Hvilken næring tilhører virksomheten?

PLASSER IO I DEN NÆRINGEN DERE MENER PASSER BEST. HVIS DERE IKKE FINNER NOE SOM PASSER BLANT SVARALTERNATIVENE NEDENFOR, MARKER MED <10> FOR ANNEN NÆRING OG SPESIFISER I NESTE SPØRSMÅL.

1. Jordbruk, skogbruk, fiske og fangst
2. Bergverk og industri
3. Bygg og anlegg
4. Varehandel, transport, overnatting og servering
5. Informasjon og kommunikasjon
6. Finansiering og forsikring
7. Omsetning og drift av fast eiendom
8. Forretningsmessig tjenesteyting

- 9. Offentlig administrasjon og forsvar,  
undervisning, helse- og sosialtjenester
- 10. Andre næringer / Annen tjenesteyting

Hvis Arb4 = 10

Arb4Sp

Hvilken annen næring er dette?

\*Arb5

Hva er ditt hovedyrke i denne virksomheten?

Arb5\_Kod

TRYKK <BACKSPACE> FOR Å VELGE YRKESKODE

Arb5b

Har du en ledende stilling?

Arb6

Arbeider du i ditt hovedyrke som...

1. ..selvstendig
2. ..ansatt
3. ..eller som familiemedlem uten fast avtalt lønn

\*Arb7

Passer noen av disse beskrivelsene for deg? HVIS INGEN AV BESKRIVELSENE PASSER, TRYKK <ENTER>

1. Mottar AFP eller annen førtidspensjon
2. Mottar vanlig alderspensjon
3. Mottar etterlattepensjon
4. Mottar uførepensjon
5. Mottar overgangsstønad til enslige forsørgere
6. Går på skole eller studerer minst 10 timer pr. uke
7. Arbeidsledig de tre siste månedene
8. Er inne til 1.-gangs militærtjeneste

Arb8

Omtrent hvor mange timer bruker du vanligvis til husarbeid per uke? Som husarbeid regner vi aktiviteter som matlaging, rengjøring, vask og stell av tøy, men ikke pass av barn eller syke.

TID TIL INNKJØP AV MATVARER REGNES IKKE MED.

1. Under 5 timer
2. 5- 9 timer
3. 10-19 timer
4. 20-29 timer
5. 30-39 timer
6. 40 timer og over

## INNTEKT

### \*EgenInn

Hvor stor var din egen brutto inntekt i 2017? Med brutto inntekt menes inntekt før fradrag og skatt er trukket fra. Rund av til nærmeste 1000 kr. HAR IO PROBLEMER MED Å SVARE, BE OM SVAR I NÆRMESTE 10 000 KR. HVIS INGEN INNTEKT, MARKER MED 0.  
:0..x

### HusInn

Hva vil du anslå husholdningens samlede brutto inntekt til i 2017? Rund av til nærmeste 1000 kr. HAR IO PROBLEMER MED Å SVARE, BE OM SVAR I NÆRMESTE 10 000 KR. HVIS INGEN INNTEKT, MARKER MED 0.  
:0..x

## STEMMEGIVNING

### Parti

Helt til sist et spørsmål om stemmegivning, hvilket parti ville du stemt på dersom det var stortingsvalg i morgen?

1. Rødt
2. Sosialistisk venstreparti
3. Arbeiderpartiet
4. Senterpartiet
5. Kristelig folkeparti
6. Venstre
7. Høyre
8. Fremskrittspartiet
9. Miljøpartiet de grønne
10. Felleslister/andre lister
11. Stemmer ikke
12. Blankt
13. Ikke stemmerett
14. Vet ikke
15. Vil ikke svare