

прочно входит в жизнь: заработная плата учителей (особенно московских) значительно увеличилась; большинству учителей выплачиваются стимулирующие надбавки, размер которых, впрочем, по мнению значительной части учителей, не столь велик, чтобы стать действенным инструментом повышения квалификации и, соответственно, качества преподавания. И хотя готовность учителей к увеличению профессиональной активности достаточно велика, она пока не ведет ни к заметному изменению методов преподавания, ни к расширению внеклассной работы педагогов. Здесь, как фиксирует большинство респондентов, все остается по-прежнему.

Литература

1. Ермолова Е.А., Зверева Ю.Н., Морозов Г.Б. Новая система оплаты труда учителей школ как фактор снижения эффективности функционирования образования // Педагогическое образование в России. 2010. № 2. С. 141-148.
2. Новая система оплаты труда в школах. Опыт Калининградской и Новгородской областей: сборник / Г.В. Андрушак, Я.Я. Козьмина, Е.В. Сивак, М.М. Юдкевич. - М.-Йошкар-Ола: ООО «Полиграфическое предприятие Центр Принт», 2010.
3. Сирота Е.П. Реализация новой системы оплаты труда (НСОТ) учителей (на примере школ города Екатеринбург) // Экономика, государство, общество, 2011. № 1 (5).

ВНЕБРАЧНЫЕ РОЖДЕНИЯ И ДОБРАЧНЫЕ ЗАЧАТИЯ В РОССИИ: ОСОЗНАННОЕ РЕШЕНИЕ РОДИТЕЛЕЙ?*

Е.В. Чурилова,
Институт демографии НИУ ВШЭ,
В.Ж. Чумарина,
Федеральная служба государственной статистики

Введение

В Российской Федерации в 2011 г. 22,3% среди всех детей и 24,8% среди первенцев были рождены вне брака. В 2012 г. доля рожденных вне брака детей составила 22,8% среди всех детей и 20,8% среди первенцев. Часть из них - примерно половина - были зарегистрированы на основании свидетельства об установлении отцовства, то есть по совместному заявлению родителей. Другая часть - только на основании заявления матери¹ (см. таблицу 1).

Внебрачные рождения отражают только некоторую долю внебрачных зачатий. Есть некоторая часть детей, зачатых до брака и рожденных в браке - это так называемые легитимированные рождения. Существуют два подхода к объясне-

Таблица 1

Распределение живорождений по основанию их регистрации в 2002, 2011, 2012 гг. (в процентах)

Основание регистрации рождения	Все рождения			Первые рождения		
	2002	2011	2012	2002	2011	2012
Свидетельство о заключении брака	71	78	79	68	75	77
Свидетельство об установлении отцовства	15	12	12	14	13	13
Заявление матери	14	11	9	18	12	10

Источник: 2002 г. - [7]; 2011, 2012 гг. - расчеты авторов.

нию высокой доли легитимированных рождений. С одной точки зрения, высокий уровень

* Авторы выражают благодарность Евгению Михайловичу Андрееву за помощь в разработке данных и ценные замечания в ходе подготовки данной статьи.

¹ Регистрация ребенка, рожденного вне брака, по совместному заявлению родителей или по заявлению матери является результатом не только желания матери, но и предварительного согласия обоих родителей, и получение статуса одинокой матери может быть выгодно с точки зрения материальной помощи и льгот от государства, что делает соотношение доли детей, зарегистрированных на основании заявления обоих родителей, и по заявлению матери, зависимым от вводимых мер социальной поддержки матерей-одиночек. См. подробнее: [5].

легитимации рождений говорит о желательности рождений детей в браке как о социальной норме и об общественном непринятии рождений детей вне брака. С другой точки зрения, сожителства могут выступать в качестве альтернативы браку - в этом случае внебрачные зачатия не нуждаются в легитимации, или могут выступать в качестве альтернативы одиночеству - в этом случае и одинокие, и состоящие в незарегистрированном союзе женщины будут стремиться легитимировать рождения [11].

Еще в 1974 г. демографом М. Тольцем на примере типичного города России Перми было замечено, что доля рождений вследствие внебрачных зачатий составляет 32% среди всех рождений и 45% среди первых рождений [6]. На основе данных за 2002 г. исследователями М. Тольцем, О. Антоновой и Е. Андреевым было показано, что доля рождений вследствие внебрачных зачатий выросла до 54% среди всех рождений и до 68% среди первых рождений [7]. Однако к настоящему времени в России произошли существенные изменения в демографическом поведении населения: наблюдался рост средних возрастов вступления в первый брак и рождения первого ребенка, распространение незарегистрированных браков - сожителств как среди повторных, так и среди первых брачно-партнерских союзов [2, 14, 15]. В связи с этим становится актуальной задача проанализировать, какая доля рождений приходится на внебрачные зачатия, как изменилась доля легитимированных рождений и каковы характеристики матерей, чьи дети родились вне брака или в браке, но в результате добрачного зачатия.

Данные

В качестве источника данных выступает база анонимных индивидуальных данных о рождениях за 2011 и 2012 гг.², из которой была использована следующая информация: дата рождения ребенка, субъект РФ, порядок рождения ребенка, сведения о матери и об отце (даты рождения, образование), основание указаний сведений об отце (свидетельство о заключении брака, свидетельство об установлении отцовства, заявление матери) и дата заключения брака, если ребенок был рожден в браке.

² В публикуемой работе показаны лишь некоторые результаты расчетов показателей за 2011 г., так как они практически не отличаются от показателей 2012 г.

Дата заключения брака содержит в себе лишь месяц и год, что позволяет рассчитать только число целых месяцев между заключением брака и рождением ребенка. Если заключение брака и рождение произошли в одном и том же месяце, то этому будет соответствовать значение 0, если рождение произошло в следующем месяце после заключения брака, то значение 1 и т. д.

К внебрачным зачатиям относятся: добрачные зачатия, реализовавшиеся в рождениях в первые девять месяцев брака, и внебрачные рождения, зарегистрированные по совместному заявлению родителей или на основании заявления матери.

Для удобства сопоставления полученных нами результатов с результатами предыдущего исследования, проведенного с использованием данных 2002 г., мы будем использовать аналогичные возрастные категории: до 16 лет, 16 лет, 17 лет, 18 лет, 19 лет, 20-24 года, 25-29 лет, 30-34 года, 35-39 лет, 40 лет и старше.

Результаты

Распределение рождений по возрасту матери и основанию указаний сведений об отце. Регистрация брачных рождений происходит на основании свидетельства о браке; регистрация внебрачных - на основании свидетельства об установлении отцовства (совместного заявления родителей) или по заявлению матери. Большая часть внебрачных рождений происходит у женщин в довольно юном возрасте - до 20 лет, причем значительная часть таких рождений регистрируется по заявлению матери (см. рис. 1). Однако среди всех возрастов именно в возрастах до 20 лет больше, чем в других, доля детей, зарегистрированных по заявлению обоих родителей, то есть на основании документа об установлении отцовства.

Максимальная доля детей, рожденных в браке, приходится на матерей в возрасте 25-29 лет. Однако у матерей в возрастах 35-39 лет и 40 лет и старше больше детей, чем у матерей в возрастной категории 20-34 года, регистрируется на основании установления отцовства или по заявлению только матери. Одно из очевидных объяснений этому факту состоит в том, что рождение детей у женщин старше 35 лет происходит во вторых и последующих союзах, которые часто не регистрируются официально.

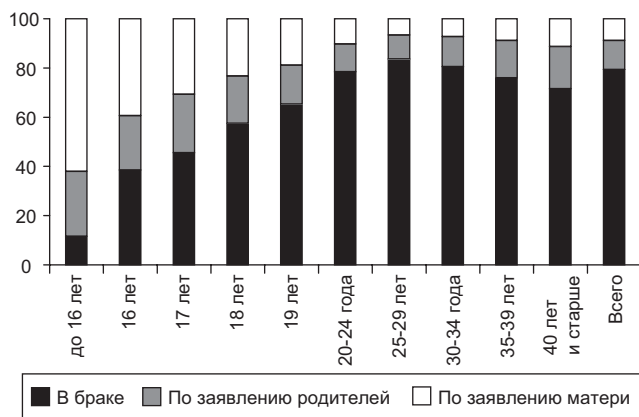


Рис. 1. Распределение родившихся живыми детьми по возрасту матери и основанию их регистрации, 2012 г. (в процентах)

Источник: расчеты авторов.

Добрачные зачатия, реализованные в браке. Среди всех рожденных в браке детей 30,9% рождений в 2011 г. и 29,2% в 2012 г. были обусловлены добрачными зачатиями (см. таблицу 2). Однако среди родившихся в браке первых детей доля зачатых до брака больше - 50,2% в 2011 г. и 48,6% детей в 2012 г.

Добрачные зачатия, реализовавшиеся в виде рождений в браке, чаще встречаются у молодых женщин. Среди молодых матерей в возрасте 16 лет и младше практически 100% первых детей были зачаты до брака. Среди 17-летних женщин у 96% в 2012 г. первый ребенок родился вследствие добрачного зачатия, среди 18-летних - у 93%. В этих молодых возрастных категориях доля добрачных зачатий осталась такой же, какой и была по данным предыдущего исследования.

Таблица 2

Доля рождений, обусловленных добрачным зачатием, по возрасту матери и порядку рождения, 2012 г. (в процентах)

Возраст матери, лет	Первые рождения	Вторые - пятые рождения	Порядок неизвестен	Все рождения
До 16	100,0	25,0	98,9	97,8
16	98,4	76,7	98,0	98,0
17	95,9	30,9	88,8	92,0
18	93,2	34,6	81,2	87,9
19	80,9	24,6	65,0	73,2
20-24	57,7	16,1	40,2	45,4
25-29	36,8	13,5	22,6	24,4
30-34	33,3	12,7	15,8	16,9
35-39	29,5	12,9	14,3	14,8
40 и старше	25,8	13,4	15,0	14,7
Всего	48,6	13,6	25,7	29,2

Источник: расчеты авторов.

Однако в последующих возрастах мы видим значительные изменения по сравнению с данными 1998 г. по Перми в сторону увеличения доли первых рождений, обусловленных добрачными зачатиями. Среди 19-летних у 81% ребенок был зачат до брака (в 1998 г. - 61%); среди 20-24-летних - у 58% (в 1998 г. - 45%); среди 25-29-летних - у 37% (в 1998 г. - 29%); среди 30-34-летних - у 34% (в 1998 г. - 30%); среди 35-39-летних - у 30% и среди 40-летних и старше - у 26%. Таким образом, видна тенденция увеличения доли рождений, обусловленных добрачными зачатиями, у женщин во всех возрастных категориях старше 20 лет.

Что же касается вторых и последующих рождений, обусловленных добрачными зачатиями, то их доля, несомненно, меньше, чем среди первых рождений, тем не менее женщины моложе 20 лет чаще, чем женщины от 20 лет и старше, вступают в брачный союз во время беременности вторым или последующим ребенком.

По сравнению с 2002 г. доля рождений, обусловленных добрачными зачатиями, в числе всех рождений снизилась с 25 до 23% (см. рис. 2). Однако интересно, что по возрастам доля добрачных зачатий в числе всех рождений увеличилась. Если увеличение доли рождений, обусловленных добрачными зачатиями, среди женщин до 20 лет может быть объяснено ростом частоты браков, то увеличение добрачных зачатий среди женщин старше 20 лет, скорее, свидетельствует о том, что заключение брака откладывается до момента наступления беременности партнерши.

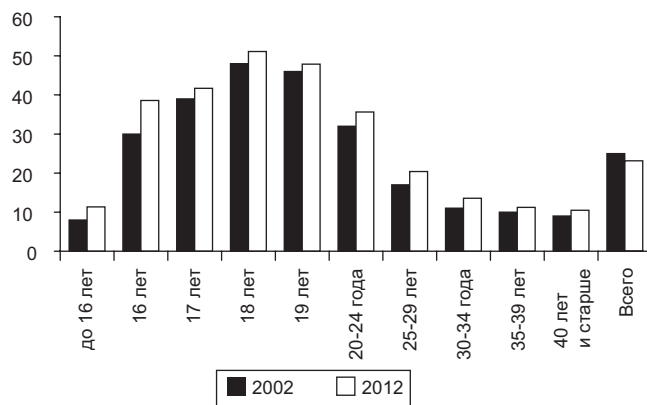


Рис. 2. Доля рождений, обусловленных добрачными зачатиями, в числе всех рождений, 2002, 2012 гг. (в процентах)

Источник: 2002 г. - [7]; 2012 г. - расчеты авторов.

Длительность брака к моменту рождения ребенка. Имеющиеся у нас данные позволяют сравнить распределение родившихся детей по длительности брака их родителей к моменту рождения. В 2012 г. в России 51,4% первенцев были рождены через девять и более месяцев после регистрации брака их родителей, то есть они были зачаты в браке. Оставшиеся 48,6% первенцев были рождены в первые восемь месяцев после регистрации брака родителей: 10,3% - через 0-2 месяца, 23,6% - через 3-5 месяцев и 14,7% - через 6-8 месяцев.

Для сравнения: в 2002 г. в России 39% первенцев были рождены в первые шесть месяцев брака, 13% - через шесть-восемь месяцев после регистрации брака, 47% - через девять месяцев и позже после заключения брака. Следовательно, к 2012 г. снизилась доля детей, родившихся в первые шесть месяцев брака, до 33,9%, а доля родившихся через шесть-восемь месяцев брака увеличилась до 14,7%, так же, как увеличилась и доля детей, родившихся через девять и более месяцев с момента регистрации брака родителей, до 51,4%.

Однако как и 10 лет назад, большая доля добрых зачатий реализуются на третьем-пятом месяцах брака, что означает, что заключение брака происходит на четвертом-шестом месяцах беременности матери. Интересно, что регистрация брака у женщин до 20 лет, для которых характерна высокая доля рождений, обусловленных добрым зачатием, в большей степени происходит на сроке беременности семь-девять месяцев, чем на сроке беременности один-три месяца, когда наступление незапланированной беременности можно скрыть быстрым вступлением в брак. Этот факт подтверждает выдвинутую ранее С. Захаровым и Е. Ивановой гипотезу о снижении роли браков «вдогонку» в молодых возрастах [3].

Таблица 3

Распределение брачных рождений по длительности брака к моменту рождения ребенка и возрасту матери, 2012 г.
(в процентах)

Возраст матери, лет	После регистрации брака через указанное число месяцев			
	0 - 2	3 - 5	6 - 8	9 и более
<i>Первые рождения</i>				
До 16	50,0	38,4	11,6	0,0

³ За добрые зачатия приняты рождения в течение первых шести месяцев брака.

Окончаник таблицы 3

Возраст матери, лет	После регистрации брака через указанное число месяцев			
	0 - 2	3 - 5	6 - 8	9 и более
16	42,4	46,4	9,6	1,6
17	33,8	49,4	12,8	4,1
18	28,1	47,5	17,6	6,8
19	18,8	40,1	21,9	19,1
20-24	10,8	28,5	18,3	42,3
25-29	7,3	17,6	11,9	63,2
30-34	9,1	15,0	9,1	66,7
35-39	11,1	11,9	6,5	70,5
40 и старше	10,7	10,9	4,2	74,2
Всего	10,3	23,6	14,7	51,4
<i>Все рождения</i>				
До 16	71,9	20,0	5,9	2,2
16	48,4	41,1	8,6	2,0
17	38,2	42,5	11,4	8,0
18	29,7	42,3	15,8	12,1
19	19,1	34,8	19,3	26,8
20-24	9,6	21,7	14,0	54,6
25-29	5,7	11,1	7,5	75,6
30-34	5,3	7,1	4,4	83,1
35-39	5,8	5,8	3,2	85,2
40 и старше	6,4	5,7	2,6	85,3
Всего	7,4	13,4	8,4	70,8

Источник: расчеты авторов.

Доля внебрачных зачатий. Вкупе с рождениями, реализованными в браке, доля зачатых вне брака и рожденных детей составила 46% в 2011 г. и 44% в 2012 г. среди всех рождений, и 63% в 2011 г. и 60% в 2012 г. среди первенцев. В 2002 г. доля рождений, обусловленных внебрачными зачатиями, составляла 54% среди всех рождений и 68% среди первенцев, то есть за 10 лет доля всех рождений в результате внебрачных зачатий снизилась на 10%, доля первых рождений в результате внебрачных зачатий - на 8%. Однако говоря о таком снижении, нужно учитывать, что к 2012 г. снизилась не только доля добрых зачатий в числе всех рождений с 25% в 2002 г. до 23% в 2012 г., но и доля детей, родившихся вне брака, в первую очередь за счет снижения рождений у одиноких матерей.

Таблица 4

Доля рождений, обусловленных внебрачными зачатиями, в числе всех рождений, 2002 и 2012 г. (в процентах)

Возраст матери, лет	Всего, 2002	Всего, 2012	Из них родились:		
			в браке, но ранее, чем через 9 месяцев	вне брака, зарегистрированные по совместному заявлению родителей	вне брака, зарегистрированные по заявлению матери
До 16	99	100	11	27	62
16	99	99	39	22	39
17	97	96	42	24	31
18	92	93	51	19	23
19	82	83	48	16	19
20-24	60	57	36	11	10
25-29	43	37	20	10	7
30-34	38	33	14	12	7
35-39	41	35	11	15	9
40 и старше	43	39	10	17	11
Всего	54	44	23	12	9

Источник: 2002 г. - [7]; 2012 г. - расчеты авторов.

Внебрачные рождения и добрачные зачатия: влияние уровня образования матерей. Несмотря на то, что сведения об образовании матери в момент рождения ребенка собираются только в части регионов, по имеющимся данным видно, что зачатия в браке и зачатия вне брака, реализованные в браке³, характерны для женщин с высшим образованием: 58,4% женщин, зачавших ребенка в браке, и 45,6% женщин, зачавших ребенка до брака и родивших в течение первых шести месяцев брака, имеют высшее или неполное высшее образование (см. рис. 3). Еще более показателен тот факт, что среди детей, рожденных в браке, зачаты до его регистрации 33,1% детей у женщин с высшим образованием, 52,1% у женщин со средним профессиональным образованием, 60,6% у женщин со средним образованием и 50,4% у женщин с начальным образованием. По совместному заявлению родителей (на основании установления отцовства) было зарегистрировано чуть больше детей у женщин с высшим образованием (39,1%) по сравнению с детьми у женщин со средним профессиональным (29,9%) и средним (29,7%) образованием. Рожают вне брака и регистрируют ребенка без установления отцовства чаще всего женщины

с низким уровнем образования: матери 41,2% детей, зарегистрированных на основании заявления матери, имели среднее основное или общее образование; матери 30,3% детей, зарегистрированных таким образом, имели начальное/среднее профессиональное образование и только 25,6% - высшее или неполное высшее образование.

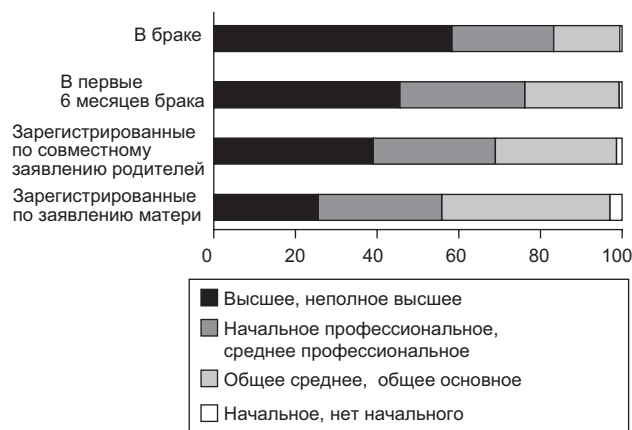


Рис. 3. Распределение числа детей (первые рождения, 2012 г.), рожденных в браке, в первые шесть месяцев брака, зарегистрированных по совместному заявлению родителей или по заявлению матери, в зависимости от образования матери (в процентах)

Источник: расчеты авторов.

Внебрачная рождаемость и добрачные зачатия: сходства и различия по регионам РФ. Регионы и федеральные округа Российской Федерации характеризуются разными показателями добрачных зачатий⁴ и внебрачных рождений (см. рис. 4).

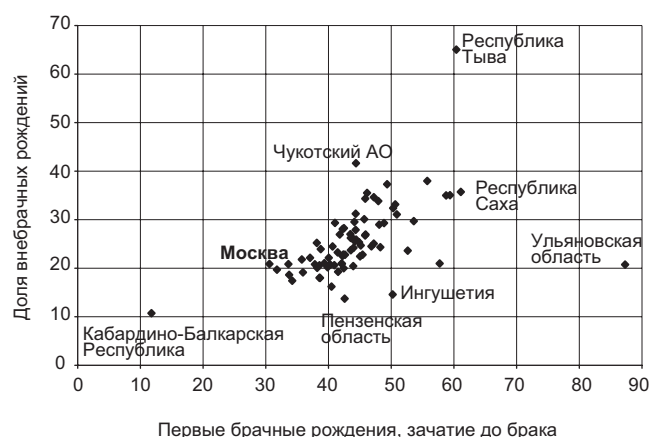


Рис. 4. Распределение родившихся в регионах Российской Федерации детей по брачному состоянию матери в момент их рождения, 2012 г. (в процентах)

³ За добрачные зачатия приняты рождения в первые шесть месяцев брака.

Больше всего рождений в результате добрачных зачатий происходит в Сибирском и Дальневосточном федеральных округах - 47,8 и 49,6% соответственно. Эти же федеральные округа характеризуются наибольшей долей детей, рожденных вне брака: 30,6 и 32,9% соответственно. Меньше всего доля рождений детей в браке в результате добрачного зачатия (34,6%) и рождений вне брака (16,5%) в Северо-Кавказском федеральном округе. Среди непосредственно регионов России наиболее высокая доля рождений детей в браке, зачатых до брака, в Ульяновской области (87,3%), в республиках Саха (Якутия) - 61,1%, Тыва (60,4%) и Бурятия (59,4%).

В целом, регионы, принадлежащие к одному федеральному округу, примерно однородны между собой по доле добрачных зачатий, реализовавшихся в браке. Однако для всех регионов по-прежнему остается верно правило: чем выше доля детей, рожденных вне брака, тем выше доля рождений детей, регистрируемых в первые шесть месяцев брака.

Внебрачная рождаемость и добрачные зачатия: город и село. В 2002 г. исследователями было отмечено, что городские и сельские жители России не сильно отличаются по репродуктивно-матримониальному поведению. Хотя к 2012 г. как среди горожан, так и среди сельских жителей снизилась доля детей, зарегистрированных без установления отцовства, доля зарегистрированных вне брака детей с установлением отцовства осталась прежней - одинаковой у городского и сельского населения (см. таблицу 5). Суммарно в 2012 г. 19,4% рождений в городском населении были внебрачными рождениями, в сельском населении - 23,9%. Однако доля добрачных зачатий среди первых рождений, реализованных в браке, гораздо выше у сельских жительниц по сравнению с городскими: 50,3% против 39,5%.

Если рассматривать распределение рождений детей по основанию их регистрации и возрасту матери (см. рис. 5), то становятся видны некоторые различия между городским и сельским

населением: среди горожанок 17 лет и младше больше тех, у которых ребенок зарегистрирован на основании заявления матери, что может быть связано с тем, что добиться признания отцовства в городе сложнее, чем в сельской местности, где меньше жителей и, соответственно, выше контроль за исполнением социальных норм и правил. Однако уже в возрастах старше 20 лет доля рожденных детей, зарегистрированных по заявлению матери, в сельской местности больше, чем в городской.

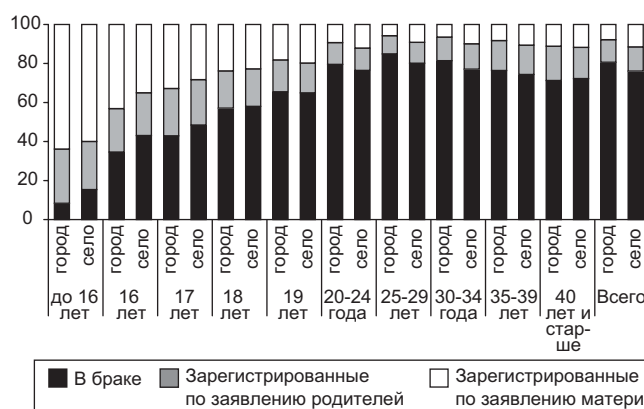


Рис. 5. Распределение родившихся детей по брачному состоянию и возрасту матери, все рождения, город и село, 2012 г. (в процентах)

Источник: расчеты авторов.

Следовательно, мы можем констатировать проявляющиеся различия в матримониальном и репродуктивном поведении горожан и сельских жителей: среди последних первые рождения детей чаще происходят в результате добрачного зачатия, а внебрачные рождения детей, за исключением рождений у молодых матерей до 20 лет, реже формально признаются отцами.

Заключение

В данной статье были рассмотрены тренды изменения внебрачной рождаемости и доли брачных рождений, обусловленных добрачными

Таблица 5

Распределение родившихся живыми детей по основанию их регистрации, городское и сельское население, 2012 г. (в процентах)

	Родившиеся в зарегистрированном браке	Первенцы, родившиеся в зарегистрированном браке, зачатые до брака	Зарегистрированные по совместному заявлению родителей	Зарегистрированные по заявлению матери
Городское население	80,6	39,5	11,6	7,8
Сельское население	76,1	50,3	12,4	11,5

Источник: расчеты авторов.

ми зачатиями в России. Проведенный анализ показал, что за прошедшее десятилетие среди всех рождений доля рождений, обусловленных внебрачными зачатиями, снизилась с 54 до 44%. Доля первенцев, зачатых до заключения брака, осталась на том же уровне, что и в 2002 г., и составила половину от первенцев, родившихся в браке. Тенденция к снижению доли добрачных зачатий характерна и для стран Европы [9, 10]. Однако в европейских странах значительная доля рождений приходится на рождения в незарегистрированных союзах, что может быть следствием все большего их уравнивания в правах с официальными браками [13]. Более того, исследователями отмечается, что отсутствие законодательства о неформальных союзах морально обязует пары регистрировать брак в случае наступления беременности [10].

Добрачные зачатия все еще преобладают у женщин в возрасте до 20 лет. Однако и у женщин в возрастах старше 20 лет за последнее десятилетие наметилась тенденция к увеличению доли рождений, обусловленных добрачными зачатиями.

Дети вне брака появляются на свет в большинстве случаев у молодых женщин с низким уровнем образования. Тем не менее у женщин старше 35 лет по сравнению с 20-34-летними выше доля рождений вне брака. Наконец, рожают детей в браке и стремятся реализовать добрачные зачатия в законном браке преимущественно женщины с высшим образованием. По дифференциации внебрачных рождений и добрачных зачатий в зависимости от уровня образования матери Россия близка к США [8], где внебрачные рождения, особенно у одиноких матерей, стали символом неблагополучия [12].

Тем не менее по последним проведенным опросам в России, 36,4% женщин, проживающих в незарегистрированном браке, считают обязательной и 23,7% - желательной регистрацию брака в случае беременности, причем среди состоящих в первом браке таких больше, чем среди состоящих в повторном [1]. Учитывая, что в 2004 г. 23,3% женщин, состоящих в незарегистрированном союзе, не применяли никакого метода контрацепции [4], а к 2010 г. таковых стало 36,2% [1], мы можем предположить, что большая часть добрачных зачатий является осознанным решением будущих родителей, проявляемым в трех перспективах: решении зачать и родить ребенка без заключения брака, решении вступить в брак только в случае беременности или отказе от контрацепции после принятия решение о скорой регистрации брака.

Литература

1. Аналитический отчет по итогам выборочного наблюдения репродуктивных планов населения. Федеральная служба государственной статистики, 2013. URL: http://www.gks.ru/free_doc/2012/demo/orp.doc (дата обращения 16.12.2013).
2. **Архангельский В.Н.** Репродуктивное и брачное поведение // Социологические исследования. 2013. № 2. С. 129-136.
3. **Захаров С., Иванова Е.** Внебрачные дети // Демоскоп-weekly. 2001. № 41-42.
4. **Захаров С.В., Сакевич В.И.** Особенности планирования семьи и рождаемость в России: контрацептивная революция - свершившийся факт? // Родители и дети, мужчины и женщины в семье и обществе / под общ. ред.: Т.М. Малева, О.В. Синявская. Вып. 1. М.: НИСП, 2007. С. 127-170.
5. **Захаров С.В., Чурилова Е.В.** Феномен одинокого материнства в России: статистико-демографический анализ распространенности и механизмов его формирования // Мир России: Социология, этнология. 2013. Т. XXII. № 4. С. 86-117.
6. **Тольц М.** Характеристика некоторых компонентов рождаемости в большом городе // Демографический анализ рождаемости / Под ред. Д.И. Валентя. М.: Статистика, 1974.
7. **Тольц М.С., Антонова О.И., Андреев Е.М.** Рождаемость и трансформация института семьи в современной России // Вопросы статистики. 2005. № 7. С. 51-60.
8. **England P., Shafer E.F., Wu L.L.** Premarital conceptions, postconception («shotgun») marriages, and premarital first births: Education gradients in U.S. cohorts of white and black women born 1925-1959 // Demographic Research. 2012. Vol. 27. Art. 6. P. 153-166.
9. **Holland J.A.** Love, marriage, then the baby carriage? Marriage timing and childbearing in Sweden // Demographic Research. 2013. Vol. 29. Art. 11. P. 275-306.
10. **Le Goff J.-M.** Cohabiting Unions in France and West Germany: Transitions to the first birth and first marriage // Demographic Research. 2002. Vol.7. Art. 28. P. 593-624.
11. **Manning W.D.** Marriage and Cohabitation Following Premarital Conception // Journal of Marriage and the Family. 1993. Vol. 50. P. 839-850.
12. **Perelli-Harris B., Gerber T.P.** Nonmarital Childbearing in Russia: Second Demographic Transition or Pattern of Disadvantage // Demography. 2011. Vol. 48. P. 317-342.
13. **Perelli-Harris B., Sanchez Gassen N.** How similar are Cohabitation and Marriage? Legal approaches to Cohabitation across Western Europe // Population and Development Review. 2012. Vol. 38. No. 3. P. 435-467.
14. **Puur A., Rahnu L., Maslauskaitė A., Stankunienė V., Zakharov S.V.** Transformation of partnership formation in Eastern Europe: The legacy of the past demographic divide // Journal of Comparative Family Studies. 2012. Vol. 43. No. 3. P. 389-417.
15. **Zakharov S.** Russian Federation: From the first to the second demographic transition // Demographic Research. 2008. Vol.19. Art. 24. P. 907-972.