

РЕГИОНАЛЬНАЯ СТАТИСТИКА

ХАБАРОВСКИЙ КРАЙ В МИГРАЦИОННОМ ПОЛЕ ДАЛЬНЕГО ВОСТОКА РОССИИ

Е.Л. Мотрич,
Л.А. Молодковец

В статье анализируются тренды в изменении численности и половозрастного состава населения как в Дальневосточном федеральном округе в целом, так и в Хабаровском крае в частности, за 1991-2015 гг. Описаны факторы, обусловившие отток населения за пределы Дальнего Востока.

Представлен анализ структуры миграционных потоков в Хабаровском крае в сравнении с другими субъектами Дальневосточного федерального округа. Определены роль и значение в изменении численности населения Хабаровского края внутрирегиональных миграционных потоков, миграционного взаимодействия с федеральными округами России и внешней миграции (из стран СНГ и дальнего зарубежья). Приведены результаты исследования фонда «Петропавловск» «Социальное самочувствие жителей Приамурья»; выделены основные факторы формирования миграционного поведения населения; сформированы предложения по закреплению населения на Дальнем Востоке.

Ключевые слова: региональная статистика населения, объект и субъект статистического наблюдения, миграция, качество жизни, закрепление населения на территории.

JEL: J610.

Россия, исходя из геополитических соображений, должна вести системную многоаспектную политику в области народонаселения как на Дальнем Востоке в целом, так и на отдельных его территориях.

Основными компонентами воспроизводства населения в открытой системе являются естественный и миграционный прирост. Роль этих компонентов в изменении числа жителей в отдельном регионе и в его субъектах непостоянна и может оказывать как положительное, так и отрицательное воздействие на демографическую ситуацию, что прослеживается на всех этапах хозяйственного освоения и социально-экономического развития Дальневосточного региона.

Численность населения Дальневосточного федерального округа. Исторический максимум численности населения на территории современного Дальневосточного федерального округа (ДФО) зафиксирован по состоянию на 1 января 1991 г. - в год распада СССР - 8063,6 тыс. человек, в Хабаровском крае - 1624,7 тыс. человек. В

постсоветский период (1991-2015 гг.) ДФО безвозвратно потерял 1868,6 тыс. человек (23,2%), в том числе Хабаровский край - 290,2 тыс. человек, или 17,9% своего населения. С 2011 г. убыль населения продолжалась только в Дальневосточном и Приволжском федеральных округах [5]. По состоянию на 1 января 2016 г. на Дальнем Востоке проживало 6195 тыс. человек, в Хабаровском крае - 1334,6 тыс. человек, или 21,5% населения Дальнего Востока. Городские жители составляют 82% населения Хабаровского края, а 18% населения проживают в сельской местности.

Отток населения за пределы ДФО был обусловлен комплексом факторов, важнейшими из которых являются:

- падение производства и ухудшение ситуации в сфере занятости в регионе;
- снижение уровня жизни населения округа темпами, опережающими среднероссийские показатели;
- утрата некоторых относительных преимуществ, которыми обладал Дальний Восток, и прежде всего его северные субъекты;

Мотрич Екатерина Леонидовна (motrich@esgin.ru) - д-р экон. наук, главный научный сотрудник лаборатории пространственной экономики, Институт экономических исследований Дальневосточного отделения РАН (г. Хабаровск, Россия).

Молодковец Людмила Александровна (naselenie@habstat.ru) - начальник отдела статистики населения и здравоохранения, Территориальный орган Федеральной службы государственной статистики по Хабаровскому краю (г. Хабаровск, Россия).

- распад СССР, который вызвал потоки «обратных» мигрантов, возвращающихся в места своего выхода.

Эти факторы продолжают оказывать влияние на миграцию населения из ДФО и в настоящее время. Ослабело только действие фактора, связан-

ного с последствиями распада СССР, поскольку возвращение населения в места выхода практически завершилось.

По состоянию на 1 января 2016 г. во всех субъектах Дальневосточного федерального округа по сравнению с 1991 г. жителей стало меньше (см. рис. 1).

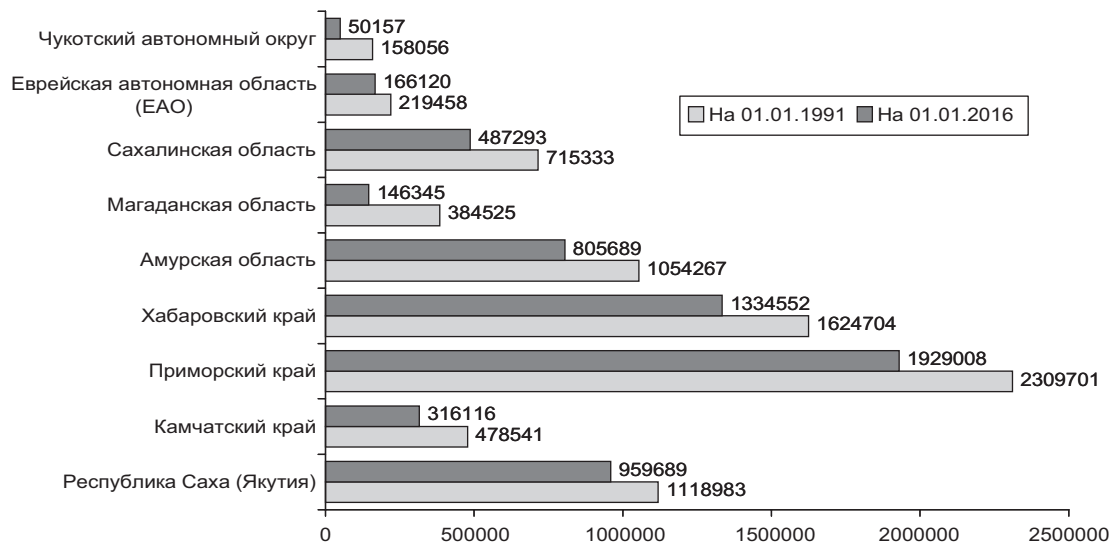


Рис. 1. Численность постоянного населения Дальнего Востока по территориальным образованиям (человек)

За последние 25 лет сократилась численность населения на территории Дальнего Востока как в городской (на 23,7%), так и в сельской (21,4%) местности. Хабаровский край в этом плане не был исключением: в городской местности край потерял 210,3 тыс. человек (16,1% своего населения), в сельской - 79,8 тыс. человек (24,9%) (см. таблицу 1).

Таблица 1

Изменение численности населения на Дальнем Востоке и в Хабаровском крае (на 1 января; тыс. человек)

	1991	2016	Изменение численности населения	2016 в % к 1991
Дальний Восток - всего	8063,6	6195,0	-1868,6	-23,2
городское население	6137,7	4681,6	-1456,1	-23,7
сельское население	1925,9	1513,4	-412,5	-21,4
Хабаровский край - всего	1624,7	1334,6	-290,1	-17,9
городское население	1304,3	1094,0	-210,3	-16,1
сельское население	320,4	240,6	-79,8	-24,9

Источник: Численность, состав и движение населения в Российской Федерации. Стат. бюлл. / Госкомстат России. М., 1992. 480 с. С. 12, 15, 18; Численность и миграция населения Российской Федерации в 2015 году. Стат. бюлл. / Росстат. М., 2016. URL: www.gks.ru/bgd/regl/B16_107/main.htm.

В целом в Дальневосточном федеральном округе наметились тенденции к улучшению демографической ситуации, миграционный отток уменьшился с 31,2 тыс. человек в 2001 г. до 24,2 тыс. человек в 2015 г. В Хабаровском крае этот показатель за тот же период сократился с 5,7 тыс. человек до 4,9 тыс.

Миграционные процессы населения. Миграция населения для всех субъектов Дальнего Востока России является существенным элементом региональных социально-демографических проблем формирования населенческого потенциала. Благодаря миграционным потокам население дальневосточной территории за период 1926-1990 гг. численно выросло в пять раз, Хабаровского края - в 11 раз (население России увеличилось на 60,3%). Но в период 1990-х годов трансформационные процессы в социально-экономическом развитии определяли колебания в объемах миграционных потоков, имея нисходящую тенденцию [7]. Миграция стала лидирующим фактором в сокращении численности населения, ухудшая демографическую обстановку [1, с. 10-12].

Для Хабаровского края, как и в целом для ДФО, характерны разнонаправленные миграци-

Таблица 2

онные потоки: внутрирегиональные (внутрикраевые), межрегиональные (между федеральными округами и их субъектами) и внешние (между странами СНГ и Балтии и дальним зарубежьем) (см. рис. 2).

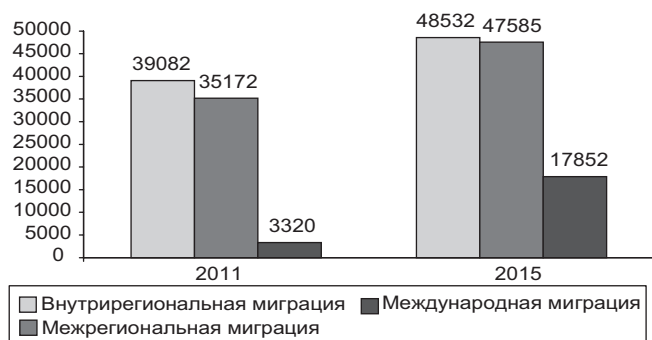


Рис. 2. Миграционный оборот в Хабаровском крае (человек)

Межрегиональная (внутрироссийская) миграция населения. Миграционный оборот в Хабаровском крае увеличивается во всех миграционных потоках населения (внутрирегиональных, межрегиональных, международных). Внутрирегиональная миграция составляет основную массу перемещений населения, связанных с переездом на постоянное место жительства. Внутри края население преимущественно движется из села в город. Масштаб внутрикраевого движения населения увеличился за 2011-2015 гг. более чем на 24%. Миграционная убыль в обмене населением между Хабаровским краем и регионами России увеличилась с 62 человек в 2011 г. до 6841 человека в 2015 г.

Основной вектор межрегиональных внутренних миграций - движение населения в Центральный, Северо-Западный и Южный федеральные округа. Ни один из этих округов за 2013-2015 гг. в миграционном взаимодействии населением не дал миграционного прироста Дальнему Востоку, в том числе и Хабаровскому краю. Только незначительный миграционный прирост дали Северо-Кавказский и Сибирский федеральные округа, что отражено в таблице 2. За пределы Дальнего Востока стало уезжать значительно больше населения (причем наиболее трудоспособного и квалифицированного), чем приезжать, поскольку установленные льготы перестали быть стимулом для закрепления населения на территории ДФО, а условия проживания здесь более сложные [1, с. 10-12].

Миграционное сальдо в Хабаровском крае
(межрегиональная миграция населения)
(человек)

Федеральный округ	2013	2014	2015	Сальдо за 2013-2015 гг.
Центральный	-2791	-2372	-2430	-7593
Северо-Западный	-2220	-1845	-2034	-6099
Южный	-3927	-4074	-3634	-11635
Северо-Кавказский	65	-45	2	+22
Приволжский	-369	-461	-405	-1235
Уральский	-215	-48	-183	-446
Сибирский	157	26	-121	+62
Дальневосточный (без Хабаровского края)	6662	2960	2276	+11898
Крымский*	-312	-312
Всего	-2638	-5859	-6841	-15338

* Крымский федеральный округ был образован 21 марта 2014 г.; 26 июля 2016 г. упразднен и включен в состав Южного федерального округа.

Источник: Демографический ежегодник Хабаровского края. 2016: Стат. сб. / Хабаровскстат. Хабаровск, 2016. 205 с. С. 162; Миграция населения Хабаровского края в 2013 году. Стат. сб. / Хабаровскстат. Хабаровск, 2014. 66 с. С. 19.

Как видно из приведенных в таблице 2 данных, отрицательное сальдо межрегиональной миграции было бы для Хабаровского края значительно большим, если бы динамику населения Хабаровского края не корректировала внутрирегиональная миграция. Однако стоит заметить, что этот тренд миграционных потоков имеет тенденцию к понижению: за период 2013-2015 гг. он сократился в 2,9 раза.

Межрегиональная (внутрироссийская) миграция, необходимая для социально-экономического развития территории и улучшения демографической ситуации, продолжает оставаться с отрицательным сальдо. Хабаровский край, как и Дальний Восток в целом, самым интенсивным образом задействован в «западном миграционном дрейфе» [8, с. 160]. Наиболее предпочтительными центрами притяжения для лиц, принявших решение покинуть Хабаровский край, являются Центральный, Северо-Западный и Южный федеральные округа.

Остановить отток населения и привлечь людей на территорию края очень сложно. Изменить миграционную мотивацию населения и после этого реализовывать какие-то глобальные проекты можно только путем повышения качества жизни

населения. Современное же социально-экономическое положение Хабаровского края может лишь стимулировать дальнейший миграционный отток населения.

Еще в конце XIX века английский географ Э. Равенштейн выделил взаимосвязи между тремя элементами (численностью населения, расстоянием, силами притяжения и отталкивания), которые обуславливают миграционную подвижность населения: «Социальное и (или) экономическое неравенство между различными местностями порождает притягивающие влияния в более “процветающих” местностях и отталкивающие влияния в менее “процветающих”» [12]. Поэтому удержать население на территории можно только путем обеспечения высокого качества жизни, что подтверждается результатами исследования «Социальное самочувствие жителей Приамурья», проведенного в марте-июне 2016 г. фондом поддержки социально ориентированных проектов и программ «Петропавловск»¹. Респонденты этого исследования назвали условия, которые сделали бы жизнь в родном регионе более комфортной и способствовали бы привлечению и закреплению населения: достойную заработную плату (67,9% респондентов в Еврейской автономной области, 53,2% - в Хабаровском крае, 52,5% - в Амурской области); доступное жилье и улучшение жилищных условий (41,9% респондентов в Хабаровском крае, 38,4% - в Еврейской автономной области и 36,9% - в Амурской области); наличие работы по специальности и возможностей профессионального роста (по 29,5% респондентов в Хабаровском крае и Амурской области, 29,0% - в ЕАО).

Кроме того, факторами, стимулирующими желание у населения остаться на Дальнем Востоке, респонденты считают необходимость создания особых экономических условий в регионе, возможность для получения образования и развития детей, благоприятную экологическую обстановку, доступное транспортное сообщение с другими регионами страны, возможности для спортивного и культурного досуга и др. Степень неудовлетворенности проживанием на Дальнем Востоке формирует у населения мотивацию уехать на постоянное место жительства за пределы родного региона - в другие регионы России и даже в другую страну [4, с. 84-94]. Именно так

ответили на вопрос о желании переехать при наличии возможностей 38,9% респондентов Хабаровского края, 44,5% - Еврейской автономной области, 34,6% - Амурской области. Исследования ДальНИИ рынка в г. Хабаровске показали, что 19,4% выпускников школ категорически настроены на переезд, 38,2% - не определились. Более критическая ситуация среди студентов старших курсов высших учебных заведений: 32,1 и 20,9% соответственно.

Становятся очевидными и требуют безотлагательного решения ряд проблем, в частности: устранение острого и продолжающего нарастать социально-экономического расслоения регионов России; экономического неравенства, которое вылилось в широкомасштабную поляризацию российского общества между полюсами бедности и богатства [10, с. 20]. Игнорировать решение этих проблем - значит ставить под серьезное сомнение возможность прекращения оттока населения из субъектов Дальневосточного федерального округа, ожидаемого в результате реализации второго этапа (2021 г.) «Концепции государственной миграционной политики Российской Федерации на период до 2025 года»² [6, с. 307].

Общее представление о динамике миграционных потоков в Хабаровском крае дает следующая диаграмма, позволяющая сделать вывод о том, что край находится пока в зоне риска по миграционным взаимосвязям (см. рис. 3).

Вместе с тем вполне вероятно, что определенной притягательной силой будут обладать создаваемые на Дальнем Востоке, в том числе и в Хабаровском крае, территории опережающего развития (ТОР), которые в условиях ограниченного контингента местных трудовых ресурсов будут заинтересованы в привлечении рабочей силы. Примером может служить опыт КНР, где в приморских городах, экономика которых ориентирована на экспорт трудоемкой продукции, доля мигрантов достигает 70-80% от общей численности рабочей силы, способствуя приросту населения [2, с. 72].

Внешняя миграция населения. Отрицательное миграционное взаимодействие Хабаровского края с российскими регионами в некоторой степени нивелируется положительным салдо

¹ Социальное самочувствие жителей Приамурья // Фонд поддержки социально ориентированных проектов и программ «Петропавловск». URL: <http://ppfond.ru/includes/periodics/news/2016/0627/000012616/detail.shtml> (дата обращения: 30.06.2016).

² Утверждена Президентом Российской Федерации 13 июня 2012 г.

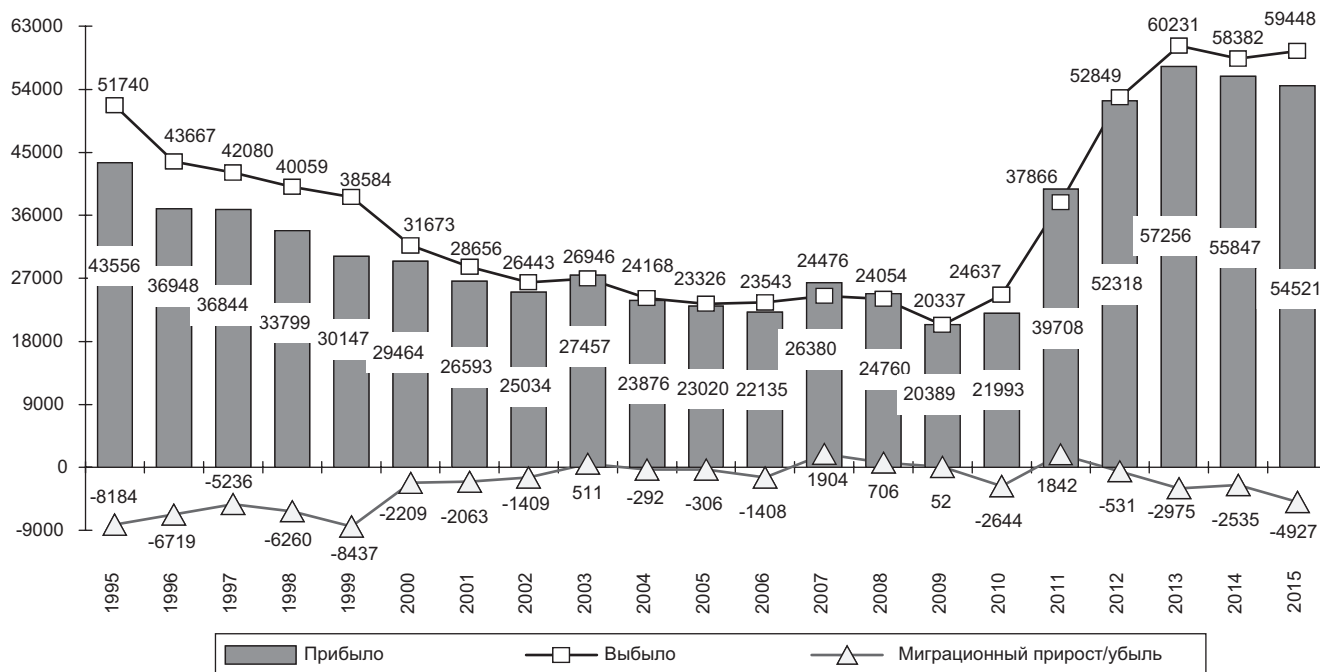


Рис. 3. Динамика миграции населения в Хабаровском крае (человек)

Источник: Демографический ежегодник Хабаровского края. 2016.

миграции со странами ближнего и дальнего зарубежья. Можно предположить, что Хабаровский край, как и другие субъекты Дальневосточного федерального округа, с целью увеличения численности населения воспользуется миграционным взаимодействием со странами СНГ, которые дают положительный миграционный прирост. Миграционный прирост за счет этих стран в 2001-2015 гг. на Дальнем Востоке значительно увеличился (с 0,3 тыс. человек в 2001 г. до 8,2 тыс. человек в 2015 г.), в том числе за период 2010-2015 гг. - в 2,9 раза. В Хабаровском крае отрицательное миграционное сальдо со странами СНГ в 2010 г. трансформировалось в положительное (см. таблицу 3).

Таблица 3

Миграционное взаимодействие субъектов ДФО со странами СНГ

	Миграционный прирост, человек		Результативность миграции*	
	2010	2015	2010	2015
Дальний Восток	2863	8207	26	16
Республика Саха (Якутия)	490	419	25	17
Камчатский край	531	1029	24	14
Приморский край	413	2138	17	15
Хабаровский край	-13	1637	9	15
Амурская область	1115	535	94	15
Магаданская область	110	920	24	43
Сахалинская область	157	1334	32	21

Окончание таблицы 3

	Миграционный прирост, человек		Результативность миграции*	
	2010	2015	2010	2015
Еврейская автономная область	20	78	14	16
Чукотский автономный округ	40	117	30	40

* На 10 человек выбывших прибыло.

Источник: Численность и миграция населения Российской Федерации в 2010 году. Стат. бюлл. / Росстат. М., 2011. 173 с. С. 48, 51, 54; Численность и миграция населения Российской Федерации в 2015 году. С. 4, 47, 50.

Но при позитивном в целом миграционном взаимодействии Дальнего Востока со странами СНГ настораживает меняющееся соотношение прибывших и выбывших: число прибывших в 2015 г. было больше в 4,7 раза относительно 2010 г., а число выбывших увеличилось в 7,6 раза. В такой же ситуации в миграционном взаимодействии со странами СНГ находится и Хабаровский край. Например, уже в 2015 г. число прибывших в край увеличилось относительно 2014 г. на 15,9%, а число выбывших из него возросло на 56,9%. В результате миграционный прирост за счет населения из стран СНГ в 2015 г. в крае оказался ниже, чем в 2014 г., на 26,2% (2217 человек в 2014 г., 1637 человек в 2015 г.). Следовательно, этот тренд миграционных потоков привел к сбоям в воспроизводственных процессах населения края.

Самая высокая результативность миграционного взаимодействия Дальневосточного федерального округа отмечается с такими странами СНГ, как Таджикистан, Узбекистан и Киргизия. За межпереписной период 2002-2010 гг. таджиков в Дальневосточном федеральном округе стало больше в 2,3 раза, узбеков - в 3,4, киргизов - в 3,8 раза³. Следовательно, миграция для Дальнего Востока в значительной степени приобретает иную культурный характер: славянской миграции, которую имел регион, уже нет и, как показывает практика, в дальнейшем ее влияние не предвидится (см. таблицу 4).

В Хабаровском крае несколько иная картина в отношении мигрантов из стран СНГ. По числу прибывших в 2015 г. из стран СНГ лидирует Украина, затем идут Армения, Таджикистан, Узбекистан, Киргизия. На них приходится около 90% из числа прибывших из стран СНГ. Они же лидируют и в обратных миграционных потоках - более 91% от общего числа выбывших в страны СНГ из Хабаровского края. При этом стоит заметить, что Хабаровский край покидает около половины прибывших с Украины. Но тем не менее Украина «дала» краю в 2015 г. наибольший прирост в миграционном взаимодействии со странами СНГ - 622 человека (38,0% от общего миграционного прироста за счет стран СНГ).

Таблица 4

**Распределение мигрантов Хабаровского края
по странам СНГ
(человек)**

Страна	Прибывшие		Выбывшие		Число прибывших на 100 выбывших	
	2014	2015	2014	2015	2014	2015
Украина	825	1281	307	659	269	194
Беларусь	36	26	62	35	58	74
Узбекистан	1454	681	859	1264	169	54
Казахстан	166	185	69	128	241	145
Азербайджан	170	222	91	127	187	175
Молдова	49	95	20	22	245	432
Киргизия	409	520	306	326	134	160
Таджикистан	781	930	299	538	261	173
Армения	601	1266	264	472	228	268
Туркменистан	4	5	1	3	400	167
Всего	4495	5211	2278	3574	197	146

³ Итоги Всероссийской переписи населения 2002 года: в 14 т. / Федер. служба гос. статистики. М.: ИИЦ «Статистика России», 2004. Т. 4: Национальный состав и владение языками, гражданство. Кн. 1. 946 с. С. 112-122; Итоги Всероссийской переписи населения 2010 года: в 11 т. / Федер. служба гос. статистики. М.: ИИЦ «Статистика России», 2012. Т. 4: Национальный состав и владение языками, гражданство. Кн. 1. 847 с. С. 130-141.

⁴ Демографический ежегодник Хабаровского края. 2016. С. 162, 163; Итоги Всероссийской переписи населения 2010 года. Т. 4. Кн. 1. С. 134, 135.

Армения по удельному весу в числе мигрантов, прибывших в Хабаровский край из стран СНГ, незначительно уступила в 2015 г. Украине (соответственно 24,3 и 24,6%), но в положительном миграционном сальдо ее доля выше (соответственно 48,5 и 38,0%). Таджикистан в последние два года уменьшил свое участие в положительном миграционном сальдо на 18,7% (482 человек в 2014 г. против 392 человек в 2015 г.). Результирующим итогом миграционных потоков из Киргизии стало увеличенное почти вдвое (88,3%) положительное миграционное сальдо в 2015 г. относительно 2014 г., хотя оно остается по размерам не столь значительным (103 человека в 2014 г. и 194 человека в 2015 г.). Коренным образом изменилась ситуация в миграционном взаимодействии с Узбекистаном. Еще в 2014 г. на долю Узбекистана в числе прибывших из стран СНГ приходилось 32,3%, а в 2015 г. - только 13,1%. В числе выбывших из Хабаровского края в обратном направлении на долю Узбекистана в 2015 г. пришлось 35,4%. В результате Узбекистан в 2015 г. дал отрицательное миграционное сальдо для Хабаровского края (-583 человек).

Из стран - лидеров по миграционным взаимосвязям, по данным Всероссийской переписи населения 2010 г., в крае проживает 26,8 тыс. украинцев, 2,9 тыс. армян, 1,7 тыс. таджиков, 3,2 тыс. узбеков, 0,7 тыс. киргизов. Кроме того, в Хабаровском крае довольно значительное азербайджанское сообщество - 3,6 тыс. человек. Все представители стран СНГ, проживающие на территории Хабаровского края, преимущественно владеют русским языком. Наверное, стоит обратить внимание на тот факт, что как для Дальнего Востока в целом, так и для Хабаровского края в частности, характерно отрицательное миграционное сальдо с Республикой Беларусь⁴.

Положительное значение для Дальнего Востока имеют миграционные связи со странами дальнего зарубежья. Миграционный прирост за последние пять лет увеличился в 4,2 раза и в 2015 г. составил 445 человек. В Хабаровском крае отрицательное значение этого миграционного потока в 2010 г. (-102 человека) сменилось на положительный результат, который в 2015 г. составил

277 человек. Надо отметить, что Хабаровский край среди субъектов Дальнего Востока лидирует по миграционному приросту за счет населения, прибывшего из стран дальнего зарубежья, правда, в очень малой степени превосходит Приморский край (см. таблицу 5).

Таблица 5

Страны дальнего зарубежья (включая страны Балтии и Грузии) в миграционном взаимодействии с субъектами ДФО

	Миграционный прирост, человек		Результативность миграции*	
	2010	2015	2010	2015
<i>ДФО</i>	107	445	11	10
Республика Саха (Якутия)	-13	-4	5	7
Камчатский край	337	37	153	14
Приморский край	-79	268	8	11
Хабаровский край	-102	277	8	11
Амурская область	-22	-131	5	9
Магаданская область	-9	-4	3	5
Сахалинская область	-26	5	6	11
Еврейская автономная область	17	-4	14	8
Чукотский автономный округ	4	1	50	10

* На 10 человек выбывших прибыло.

Источник: Численность и миграция населения Российской Федерации в 2010 году. С. 48, 51, 54, 57, 60, 63; Численность и миграция населения Российской Федерации в 2015 году. С. 44, 47, 50. URL: http://www.gks.ru/bgd/regl/b16_107/Main.htm.

Миграция и возрастной состав населения. В межрегиональной и международной миграции среди выбывших за пределы Хабаровского края (как и Дальнего Востока в целом) значительную долю составляют лица в трудоспособном и моложе трудоспособного возраста: в 2014 г. от общего числа выбывших 14% составляли лица моложе трудоспособного возраста и 76,6% - в трудоспособном возрасте; в 2015 г. - соответственно 14,2 и 76,5%.

Результатом миграционного оттока (конечно, нельзя исключить и потери населения в естественном движении) является трансформация возрастной структуры населения. Хабаровский край, как и Дальний Восток в целом, стремительно идет к постарению, сокращению экономически актив-

ного населения, увеличению демографической нагрузки на занятое население. Таким образом, старение населения влечет за собой демографические и социальные последствия, то есть создает объективные ограничения для экономического развития края [11, с. 53-55] (см. рис. 4).



Рис. 4. Изменение возрастной структуры населения Хабаровского края (1989-2010 гг. - по данным переписей населения, 2011-2015 гг. - оценка на начало года) (в процентах)

Между последними двумя Всероссийскими переписями населения (2002 и 2010 гг.) в Хабаровском крае удельный вес лиц моложе трудоспособного возраста уменьшился с 18,1% в 2002 г. до 15,6% в 2010 г.; лиц в трудоспособном возрасте - с 65,1 до 63,7%; доля лиц старше трудоспособного возраста увеличилась за это время с 16,8 до 20,7% [11, с. 53]. По состоянию на 1 января 2016 г., благодаря росту рождаемости, обусловленному введением материнского капитала и достаточно высокой численности населения репродуктивного возраста, доля лиц моложе трудоспособного возраста в структуре населения Хабаровского края увеличилась до 18%, однако все же не достигла показателя 2002 г.; доля лиц в трудоспособном возрасте стала меньше - 59,6%, а доля лиц старше трудоспособного возраста увеличилась до 22,4%.

Динамика удельного веса основных возрастных групп в структуре населения Дальнего Востока несколько иная: доля населения моложе трудоспособного возраста в 2002 г. составляла 19,8%; в 2010 г. - 17,4%; в трудоспособном возрасте - соответственно 64,8 и 63,5%; старше трудоспособного возраста - 15,4 и 19,1%⁵. По состоянию на 1 января

⁵ Итоги Всероссийской переписи населения 2002 года. Т. 2. Возрастно-половой состав и состояние в браке. 416 с. С. 267-297; Итоги Всероссийской переписи населения 2010 года. Т. 2. Возрастно-половой состав и состояние в браке. 489 с. С. 256-283; Численность населения Российской Федерации по полу и возрасту на 1 января 2015 г. Стат. бюлл. / Росстат. URL: http://www.gks.ru/bgd/regl/b15_111/Main/htm.

2016 г. удельные веса этих возрастных групп составляли соответственно 19,2%, 59,2 и 21,6%.

На основе представленных изменений в возрастном составе населения в Дальневосточном регионе и в том числе в Хабаровском крае можно предположить, что сложившаяся половозрастная структура населения не предвещает в перспективе спокойной демографической ситуации. Учитывая анализ миграционных связей по всем трендам миграционных потоков, можно сделать вывод, что численность населения в возрасте моложе трудоспособного и трудоспособном будет сокращаться. Следовательно, признавая необходимость и целесообразность формирования стабильной численности населения в субъектах ДФО, следует центральное звено любой концепции их развития ориентировать на создание экономически и социально привлекательных условий жизни и труда, то есть в основе демографической политики должна быть ее согласованность с социально-экономическим развитием территории.

* *
*

Опираясь на анализ миграционных процессов, можно сформулировать предложения по закреплению населения на Дальнем Востоке [3, с. 54-71]:

1) *повысить роль и значение денежных доходов* (реальных и номинальных); предусмотреть социальные выплаты с учетом районных коэффициентов; пенсионерам, прожившим и проработавшим не менее 10 лет на Дальнем Востоке, дополнительно к пенсиям начислять выплаты в объеме минимального прожиточного минимума; считать не оправданным лишение индексации пенсий работающим пенсионерам;

2) *преодолеть фактор экономической удаленности от Центра:*

- субсидировать пассажирские перевозки между регионами восточной и западной частей страны [9, с. 53] для обеспечения льготного проезда авиационным и железнодорожным транспортом всем возрастным группам граждан ДФО⁶;

- расширить географию полетов;
- возродить закон «О ветеранах» и реализовать программу Единой социальной карты гражданина России;

3) *обеспечить формирование в регионе комфортных условий проживания:*

- улучшить транспортную инфраструктуру между населенными пунктами;

- увеличить размер жилой площади на одного человека до 28 кв. м с учетом более продолжительного пребывания в помещениях в условиях сурового дальневосточного климата;

- внедрить использование государственного арендного жилья;

- предоставлять молодым семьям государственный беспроцентный кредит для покупки квартиры или дома.

Нельзя забывать о том, что людей на территории должно быть столько, сколько необходимо для ее развития, для соблюдения геополитических интересов России.

Следовательно, целями демографического развития субъектов Дальневосточного федерального округа должны быть: стабилизация и восстановление численности населения, формирование предпосылок к последующему демографическому росту, основанному на собственном населении, необходимом для успешного социально-экономического развития региона. Для реализации этих целей нужно решить проблемы увеличения ожидаемой продолжительности жизни населения за счет укрепления здоровья населения; повышения рождаемости, сокращения смертности; регулирования миграционных потоков.

Литература

1. **Ивлев Я.Я., Галичанин Е.Н.** Дальний Восток и Забайкалье (историко-экономический обзор). Хабаровск, 1998. 56 с.

2. **Изотов Д.А., Мотрич Е.Л.** Демографические вызовы для экономики КНР // Россия и АТР. 2014. № 3. С. 61-83.

3. **Мотрич Е.Л.** Современные особенности воспроизводства населения в Дальневосточном федеральном округе // Известия Дальневосточного федерального университета. 2015. № 3. С. 54-71.

4. **Мотрич Е.Л., Найден С.Н.** Демографические реалии и социальные перспективы регионов Дальнего Востока и Забайкалья // Уровень жизни населения регионов России. 2015. № 1. С. 84-94.

5. **Население России 2010-2011: восемнадцатый - девятнадцатый ежегодный демографический доклад / отв. ред. А.Г. Вишневецкий.** М.: Изд. дом Высшей школы экономики, 2013. 530 с.

6. **Население России 2013: двадцать первый ежегодный демографический доклад / отв. ред. С.В. Захаров.** М.: Изд. дом Высшей школы экономики, 2015. 428 с.

⁶ Президент утвердил Концепцию государственной миграционной политики Российской Федерации на период до 2025 года. URL: <http://www.kremlin.ru/events/president/news/15635> (дата обращения 17.10.2015).

7. **Рыбаковский Л.Л.** Региональный анализ миграций. М.: Статистика, 1973. 159 с.

8. Синтез научно-технических и экономических прогнозов: Тихоокеанская Россия - 2050 / под ред. П.А. Минакира, В.И. Сергиенко. Владивосток: Дальнаука, 2011. 912 с.

9. **Тарасова Е.В., Ерохин А.В., Сбитнева Н.А.** Внутрорегиональная миграция в Алтайском крае: аналит. докл. / под ред. Е.В. Тарасовой. Барнаул: ИП Колмогоров И.А., 2015. 89 с.

10. **Шевяков А.Ю., Кирута А.Я.** Проблемы социально-экономического развития России // Народонаселение. 2008. № 4. С. 20-33.

11. Экономика регионов. Хабаровский край / под ред. акад. РАН П.А. Минакира. Хабаровск: ИЭИ ДВО РАН, 2014. 400 с.

12. **Ravenstein E.G.** The laws of migration // Journal of the Royal Statistical Society. 1885. Vol. 48; 1889. Vol. 52. (Цит. по: Изард У. Методы регионального анализа: перевод. М.: Прогресс, 1966).

THE PLACE OF THE KHABAROVSK TERRITORY IN THE RUSSIAN FAR EAST'S MIGRATION PROCESSES

Ekaterina L. Motrich

Author affiliation: Economic Research Institute Far Eastern Branch Russian Academy of Sciences (Khabarovsk, Russia).
E-mail: motrich@ecrin.ru.

Liudmila A. Molodkovets

Author affiliation: Rosstat Territorial Statistical Office for Khabarovsk Territory (Khabarovsk, Russia).
E-mail: naselenie@habstat.ru.

The authors discuss changes in the size, age and sex composition of the Far Eastern Federal District and Khabarovsk territory population during 1991-2015. The factors that caused outflows of population beyond the Far East have been described.

The article presents structure analysis of migration flows in the Khabarovsk Territory in comparison with other regions of the Far East. The role and importance of intraregional migration flows, migration interaction with the federal districts of Russia and external migration (CIS and far abroad countries) in the population change of the Khabarovsk Territory have been analyzed. The results of the Petropavlovsk fond's study «Social well-being of the Amur Region's residents» have been analyzed. The main factors shaping the migration behavior of the population have been described. The proposals for the consolidation of the population in the Far East have been formed.

Keywords: regional statistics of population, object and subject of statistical observation, migration, quality of life, consolidation of the population in the territory.

JEL: J610.

References

1. **Ivlev Ya.Ya., Galichanin E.N.** *Dal'nii Vostok i Zabaikal'e (istoriko-ekonomicheskii obzor)* [The Far East and Transbaikalia (historical and economic review)]. Khabarovsk, 1998. 56 p. (In Russ.).

2. **Izotov D.A., Motrich E.L.** Demograficheskie vyzovy dlya ekonomiki KNR [Demographic challenges of the Chinese economy]. *Russia and the Pacific*, 2014, no. 3, pp. 61-83. (In Russ.).

3. **Motrich E.L.** Sovremennye osobennosti vosпроизводства naseleniya v Dal'nevostochnom federal'nom okruge [Modern features of population reproduction in the Far Eastern Federal District]. *The bulletin of the Far Eastern Federal University. Economics and Management*, 2015, no. 3, pp. 54-71. (In Russ.).

4. **Motrich E.L., Nayden S.N.** Demograficheskie realii i sotsial'nye perspektivy regionov Dal'nego Vostoka i Zabaikal'ya [Demographic realities and social prospects of the Far East and Trans-Baikal]. *Living Standards of the Population in the Regions of Russia*, 2015, no. 1, pp. 84-94. (In Russ.).

5. *Naselenie Rossii 2010-2011: vosemnadtsatyi - devyatnadsatyi ezhegodnyi demograficheskii doklad* [The population of Russia 2010-2011: the eighteenth - nineteenth annual demographic report]. A.G. Vishnevskiy (ed.). Moscow, HSE Publishing House, 2013. 530 p. (In Russ.).

6. *Naselenie Rossii 2013: dvadtsat' pervyi ezhegodnyi demograficheskii doklad* [Population of Russia 2013: the twenty-first annual demographic report]. S.V. Zakharov (ed.). Moscow, HSE Publishing House, 2015. 428 p. (In Russ.).

7. **Rybakovskii L.L.** *Regional'nyi analiz migratsii* [Regional analysis of migrations]. Moscow: Statistics Publ., 1973. 159 p. (In Russ.).

8. *Sintez nauchno-tehnicheskikh i ekonomicheskikh prognozov: Tikhookeanskaya Rossiya - 2050* [The synthesis of scientific-technological and economic forecasts: Pacific Russia - 2050]. P.A. Minakir, V.I. Sergienko (eds.). Vladivostok: Dal'nauka Publ., 2011. 912 p. (In Russ.).

9. **Tarasova E.V., Erokhin A.V., Sbitneva N.A.** *Vnutriregional'naya migratsiya v Altaiskom krae: analit. dokl.* [Intraregional migration in the Altai Territory: an analytical report]. E.V. Tarasova (ed.). Barnaul: Publishing house «Kolmogorov IA», 2015. 89 p. (In Russ.).

10. **Shevyakov A.Yu., Kiruta A.Ya.** Problemy sotsial'no-ekonomicheskogo razvitiya Rossii [Problems of the socio-economic development of Russia]. *Population*, 2008, no. 4, pp. 20-33. (In Russ.).

11. *Ekonomika regionov. Khabarovskii krai* [Economy of regions. Khabarovsk Krai]. P.A. Minakir (ed.). Khabarovsk: ERI FEB RAS, 2014. 400 p. (In Russ.).

12. **Ravenstein E.G.** The laws of migration. *Journal of the Royal Statistical Society*, 1885, vol. 48; 1889, vol. 52 [Quoted from: Izard W. *Methods of regional analysis*. Moscow, Progress, 1966. (In Russ.)].