

## PERFIL NECRODEMOGRAFICO DE LA COLONIA CANARIA EN CARACAS (1880-1907).

Antonio García Ponce.  
José Turowiescki.  
(Universidad Santa María).

Es conocida la preponderancia que adquirió el elemento canario dentro del conjunto de la inmigración española, y europea en general, durante el siglo XIX. Los datos de los censos nacionales de población levantados en aquella centuria y los informes oficiales acerca del ingreso al país de inmigrantes extranjeros dan prueba fehaciente de ello.

Según el Censo de 1881, la nacionalidad española eran las más caudalosa entre los extranjeros:

Extranjeros en toda Venezuela: 34.916  
Españolas en toda Venezuela: 11.544<sup>1</sup>

En el Distrito Federal, los españoles eran mucho más numerosos que todos los demás extranjeros reunidos:

Españoles:	6.694
Italianos:	779
Franceses:	667
Alemanes:	348
Colombianos:	183
Holandeses:	17 <sup>2</sup>

En la ciudad de Caracas, el número de españoles varió de esta manera:

- \* En 1873 eran 1.507, de un total de 3.219 extranjeros, osea, el 46,8%.
- \* En 1881 eran 2.792, de un total de 4.990 extranjeros, osea, el 60%.
- \* En 1891 eran 5.205, de un total de 7.958 extranjeros, osea, el 65,4%<sup>3</sup>.

Las apreciaciones en torno al número de españoles en Caracas que hacen los representantes diplomáticos de España se acercan a las cifras anteriores. En una comunicación a su gobierno, de fecha 27 de diciembre de 1897, el Ministro de España en Venezuela calcula en 5.000 el número de súbditos de su país que residen en la Capital. Y agrega que de ellos, la gran mayoría son canarios<sup>4</sup>.

Una publicación aparecida en Caracas en 1897, firmada por Manuel M. Marrero y que trata el tema de los canarios en América, suministra las siguientes cifras sobre el número de ellos llegados a Venezuela:

---

<sup>1</sup> Manuel Landaeta Rosales, *Gran Recopilación Geográfica, Estadística e Histórica de Venezuela*, Tomo I, Caracas, Imprenta Bolívar, 1889 (edición facsimilar de 1963), pág. 131.

<sup>2</sup> Gobierno Nacional. *Tercer Censo de la República de Venezuela, Resumen General*, Caracas, Imprenta y Litografía del Gobierno Nacional, 1891, pág. 81.

<sup>3</sup> Cf. Gobierno Nacional, *Primer Censo de la República*. Caracas, Imprenta Nacional, 1874 - *Segundo Censo de la República*, Caracas, Imprenta Bolívar, 1881, y el ya citado *Tercer Censo de la República*.

<sup>4</sup> Archivo del Ministerio de Asuntos Exteriores de España, *Correspondencia Embajadas y Legaciones*. Venezuela, Legajo 1.807.

1874:	751
1875:	1.771
1876:	1.572
1877:	899
1878-1880:	508
1881:	1.003
1882:	1.952
1883:	2.609
1884:	2.844
1885:	327
1886:	173
1887:	1.151
1888:	614
1889-1890:	753
1891-1892:	2.398
1893:	467 <sup>6</sup> .

De todas maneras, resulta difícil establecer cifras exactas. Contra la exactitud conspiran varios factores: la irregularidad de aportación de cifras por parte de los despachos oficiales y la falta en ocasiones de la especificación del origen del inmigrado; el flujo clandestino de inmigrante canarios (menores de edad y jóvenes que hufan del servicio militar), y el ingreso inflado de inmigrantes en ciertas ocasiones cuando, al parecer, se ponfan de acuerdo las autoridades venezolanas y los empresarios de las carreras de inmigrantes, con el fin de cobrar entradas "imaginarias"<sup>6</sup>.

### ¿Quiénes emigran?

¿Cuáles eran las profesiones, cuál el status social de los inmigrantes canarios?

Según los autores españoles que han analizado el tema, la inmensa mayoría de los isleños que abandonaban su tierra eran trabajadores humildes, pobres labriegos, agricultores y jornaleros acogotados por la crisis económica, gente sin recursos económicos o al borde de la indigencia que encontraban su tabla de salvación en los anuncios de las empresas navieras que llamaban a viajar a América, donde las oportunidades de trabajo y de ganancia fácil de dinero abundaban.

Varios canarios que se dirigen al Rey Alfonso XII desde Caracas confiesan que tuvieron que emigran ante la pérdida de los mejores productos agrícolas de Canarias<sup>7</sup>.

Entre las comendaticias (permisos para emigrar) que Julio Hernández García investigó para su tesis de grado, encontró que entre los inmigrantes a Venezuela, el 84,3% eran analfabetos<sup>8</sup>.

---

<sup>6</sup> Manuel M. Marrero, *Canarios en América*, Caracas, s/p.i., 1897.

<sup>6</sup> Julio Hernández García, *La Emigración de las Islas Canarias en el Siglo XIX*, Las Palmas de Gran Canaria, Litografía Gráfica S.A., 1981, pág. 286. Consultar también en Archivo del Ministerio de Asuntos Exteriores, Ob. cit., Legajo 1.806.

<sup>7</sup> Archivo del Ministerio de Asuntos Exteriores, ob. cit., Legajo 1.805.

<sup>8</sup> Julio Hernández García, ob. cit., pág. 358.

El mismo autor coloca entre las causas de la emigración canaria las siguientes: crisis económica por el derrumbe del cultivo de la cochinilla, las malas cosechas, los elevados impuestos, las epidemias<sup>9</sup>.

Además, señala que el Estado español fomentaba la emigración para dar salida a la importante masa obrera sin puestos de trabajo en la Península y Canarias, y agrega que en el Archipiélago canario operaron a favor de la emigración el desempleo por las frecuentes sequías, el crecimiento demográfico y la pérdida del mercado de la cochinilla. Y cita a Roland T. Ely cuando éste afirma que los habitantes de las Canarias vivían en una pobreza tal que daban la bienvenida bajo cualquier disfraz a quien les asegurase la huida al Nuevo Mundo<sup>10</sup>.

Según Ramón Díaz Hernández, de una muestra de canarios emigrantes a la América registrados en el Ayuntamiento de Arucas (municipio del norte de Gran Canaria), el 54,1% eran jornaleros de la tierra, el 9,8% desempleados, el 7,5% labradores, el 3,3% de los servicios, el 8,2% artesanos, y apenas el 17,5% propietarios agrícolas<sup>11</sup>.

La contrata de Juan Rivero y Baltasar Perdomo introdujo 83 canarios a Venezuela en 1837, casi en su totalidad labradores, con un índice de analfabetismo del 93,33%<sup>12</sup>.

Las Memorias del Ministerio de Fomento venezolano afirman los datos anteriores. Entre los 751 canarios llegados al país en 1874, la inmensa mayoría son jornaleros, agricultores, labradores y sirvientes<sup>13</sup>. De una cifra de 585 canarios ingresados al país en 1881, 232 son labradores y 38 jornaleros<sup>14</sup>.

### Los canarios en Caracas.

No existe, hasta ahora que sepamos, una descripción de las características demográficas, socio-económicas, de la colonia canaria que se formó en Caracas al calor de las corrientes inmigratorias que empezaron a arribar al país a partir de julio de 1874. Intentaremos, por lo consiguiente, hacer una primera aproximación al problema

#### A. Los canarios que llegan a trabajar en casas de Caracas

Al alcanzar la jefatura única del país luego de su rotundo triunfo del 27 de abril de 1870, Antonio Guzmán Blanco abre de nuevo las puertas de Venezuela a la inmigración. De

---

<sup>9</sup> Julio Hernández García, "Algunos Aspectos de la Emigración de las Islas Canarias a Hispanoamérica en la segunda mitad del Siglo XIX (1840-1895)", en *Jahrbuch für Geschichte von Staat, Wirtschaft und Gesellschaft Lateinamerikas*, Herausgegeben von Richard Konetzke und Hermann Kellenbenz unter Mitarbeit von Günter Kahle und Hans Pohl, Band 13, Sonderdruck, 1976, Böhlau Verlag Köln Wien, pág. 137-143.

<sup>10</sup> Julio Hernández García, "La Planificación de la Emigración Canaria a Cuba y Puerto Rico. Siglo XIX", en Ediciones del Excmo. Cabildo Insular de Gran Canaria, *II Coloquio de Historia Canario-Americana (1977)*, Tomo I, pág. 221.

<sup>11</sup> Ramón Díaz Hernández, "La Participación de Arucas en la Emigración Canaria de 1850 a 1920", en Ediciones del Excmo. Cabildo Insular de Gran Canaria, *III Coloquio de Historia Canario-Americana*, 1978. Vol. II, Salamanca, Gráficas Cervantes, 1980, pág. 57.

<sup>12</sup> María Cristina Albelo Martín, "Trabajadores Canarios en América. Algunos ejemplos de contratas", en Ediciones del Excmo. Cabildo Insular de Gran Canaria, *V Coloquio de Historia Canario-Americana*, 1982, Tomo I, Santa Cruz de Tenerife, Algol S.A., 1985, pág. 360.

<sup>13</sup> Ministerio de Fomento, *Memoria 1874*, Caracas, Imprenta de La Opinión Nacional, 1875, pág. 1-115.

<sup>14</sup> Ministerio de Fomento, *Memoria 1881*, Tomo I, Caracas. Imprenta de La Opinión Nacional, 1882, pág. 12-40.

acuerdo con las noticias publicadas en el diario LA OPINION NACIONAL, hemos hecho la siguiente lista de inmigrantes canarios que se quedan a trabajar en Caracas, durante los años 1874 y 1875:

Teresa Cabrera	19 años	sirviente
Ventura Esquivel	15 años	sirviente
Hilario García y González	34 años	sirviente
Dámaso Bauden	19 años	sirviente
José de la Cruz Bauden	12 años	sirviente
Felipa Rodríguez	25 años	cocinera
Lorenzo Tejeras	29 años	sirviente
Dolores González	24 años	sirviente
Heraclio Lazo	25 años	sirviente
Ana Esquivel	9 años	sirviente
Filomena Suárez	12 años	sirviente
Gregoria La Rosa	11 años	sirvienta
José M. Bauden	13 años	sirviente
José Reyes	9 años	sirviente
Manuel Hernández	14 años	sirviente
Francisco Reyes	30 años	sirviente
Jacinto Bauden	12 años	sirviente
Eduardo Gómez	28 años	sirviente
Francisco Paredes	26 años	sirviente
María Tejeras	27 años	sirviente
Melchor Rodríguez	11 años	sirviente
Ventura Medina	35 años	sirviente
Felipe Marrero	42 años	sirviente
María Trujillo	25 años	sirviente
Anselmo P.	23 años	sirviente
Antonio González	16 años	sirviente
María Mascareño	22 años	sirviente
Inés Mascareño	16 años	sirviente
Francisco Loca	30 años	sirviente
Teresa del Castillo	19 años	sirviente
Mafiotti Vicente	16 años	sirviente
Juan A. Rodríguez	47 años	sirviente
Vidal Servando	30 años	sirviente
Juan Veiga	15 años	sirviente
Nicolás Alvarez	10 años	sirviente
Manuel A. Ramos	41 años	jornalero
Josefa Domínguez	34 años	N.D.
Emilio Ramos	11 años	N.D.
Agustín Ramos	8 años	N.D.
Elvira Ramos	9 años	N.D.
José de la M. Zallas	39 años	cocinera
Domingo Betancourt	18 años	N.D.
Agustín Castro	18 años	sirviente
Manuel Daroca	16 años	N.D.
Meceniana Esquivel	36 años	cocinera
Emilia Morales	24 años	sirviente <sup>15</sup> .

<sup>15</sup> Cf. La Opinión Nacional, Caracas, desde el N° 1.577, de fecha 4 de julio de 1874, al N° 1.843, de fecha 7 de julio de 1875.

Aclaremos lo siguiente: aparte de estos nombres hay los de otras 66 personas nacidas en España, que no tomamos en cuenta porque no sabemos si son peninsulares o canarias. Además, tampoco tomamos en cuenta, por no estar señalado Caracas como destino final, a aquellas personas que, de acuerdo con la nota de prensa, salen de la casa de depósito de los inmigrantes a trabajar por su cuenta. Con mayor razón, por ser obvio, tampoco hemos contado a los inmigrantes que salen contratados a trabajar a fincas y haciendas en el interior de la República.

#### B. Canarios con algún tiempo de residencia en Caracas.

En 1892, a la Legación española en Caracas acuden numerosos canarios con el objeto de normalizar su situación ante el Estado español, ya que han llegado en forma clandestina, huyendo del servicio militar o por ser menores de edad. En el Archivo General de la Administración del Estado Español, sito en Alcalá de Henares, reposan los expedientes de estos canarios. Son 72 isleños que relatan cómo abordaron los barcos con destino a Venezuela, para no ser registrados, y terminan pidiendo la regularización de su documentación o, en pocos casos, el regreso a su patria. De las 72 personas señaladas, hay 31 que no tiene especificada la profesión. Las otras 41 se agrupan, según su oficio, de la manera siguiente:

Jornaleros:	12
Labradores:	9
Zapateros:	5
Carpinteros:	4
Carreteros:	2
Dulceros:	1
Sirvientes:	1
Encuadernadores:	1
Albañiles:	1
Pastores:	1
Tabaqueros:	1
Comerciantes:	1
Canteros:	1
Panaderos:	1
Total:	41 <sup>16</sup> .

La mayoría de estos canarios ya tienen más de 2 años en el país; incluso, hay 11 que tienen más de 15 años y 9 que tienen más de 20 años residenciados en Venezuela.

#### C. Perfil necrodemográfico de los canarios de Caracas.

Los datos asentados en los dos puntos, A y B, anteriores son escasos (no llegan al centenar, y estamos tratando con una población estimada entre 3.000 y 4.000 personas, y puede llegar hasta 5.000), de modo que, por sí solos, no permiten hacer claras deducciones acerca de la fisonomía de la colonia canaria en Caracas. Debemos, entonces, apelar a otras fuentes de datos. Hemos acudido, por eso, al recurso de la necrodemografía.

Usamos el término necrodemografía, entendido como el estudio estadístico de la población fallecida, desde que comenzamos, hace cosa de tres años, a elaborar el proyecto de tesis doctoral que presentaremos en la Universidad "Santa María". Incluimos el término en nuestra ponencia ante el Coloquio de Historia Regional de Carúpano en 1990, y también en algunas crónicas de divulgación histórica en el diario EL NACIONAL. Por razones de espacio, no explicaremos aquí cómo hemos llegado a la conclusión de que toda la población muerta en Caracas en los años que abarcan esta ponencia sólo está registrada en los libros de inhumación del Cementerio General del Sur y no en otros, de modo que el perfil de los fallecidos nos da una imagen

---

<sup>16</sup> Archivo General de la Administración, Asuntos Exteriores, Legajo 5.451, Alcalá de Henares.

invertida de la población de Caracas (lo que hemos llamado efecto Manet), con la salvedad de que no es una imagen exacta, enteramente fiel, por lo cual, para no caer en las llamadas falacias demográficas, como dice Louis Henry, hay que hacer una serie de correcciones y adecuaciones.

En nuestro poder tenemos una cohorte de 1.076 canarios fallecidos en Caracas conformada por diversas muestras de años entre 1880 y 1907, así:

- a) años 1880, 1882 y 1883: 175 adultos
- b) años 1888-1891: 276 adultos
- c) años 1899-1902: 266 adultos económicamente activos.
- d) años 1904-1907: 359 personas (adultos y párvulos)<sup>17</sup>.

Adulto es toda persona mayor de 7 años. Párvulo es la que tiene 7 años o menos, según clasificación de la época. Y adulto económicamente activo es el que tiene un oficio o ocupación, esté trabajando o no, de acuerdo con las normas censales habituales.

Repitamos que son 1.076 canarios, ya que el número total de españoles fallecidos en los años citados suman 1.261, lo cual quiere decir, que los peninsulares son apenas 185.

Los canarios se distribuyen por sexo, edad y estado civil, según los cuadros que van en hojas aparte.

En términos de porcentaje, he aquí la distribución de los canarios según su estado civil (discriminado en cada sexo):

1880, 1882, 1883:

	Masculino	Femenino
Solteros:	51%	36%
Casados:	42%	25%
Viudos:	6%	35%
N.D.:	1%	4%

1888-1891

Solteros:	38%	25%
Casados:	43%	35%
Viudos:	10%	33%
N.D.:	9%	7%

1899-1902

Solteros:	43%	29%
Casados:	43%	12%
Viudos:	13%	59%
N.D.:	1%	-

1904-1907

Solteros:	44%	19%
Casados:	42%	29%
Viudos:	13%	50%
N.D.:	1%	2%

Las causas de defunción de los 1.076 canarios reseñados son como sigue:

Procesos infecciosos:	413 (de los cuales: TBC 179, disentería 81, fiebre amarilla 41).
Cáncer:	65
Enfermedades corazón, grandes vasos, arterioesclerosis, accidentes cerebro vasculares:	258

---

<sup>17</sup> Archivo del Cementerio General del Sur, Libros de Inhumaciones, Caracas. Cada Libro corresponde a un año. En lo adelante, siempre que hablemos de datos de fallecidos en Caracas, obviaremos la referencia ya que damos por sentado que estamos citando el libro correspondiente, sito en el C.G.S.

Enfermedades degenerativas sistema nervioso c.:	15
Enfermedades respiratorias (no TBC):	49
Enfermedades Digestivas y hepáticas (no disentería):	159
Enfermedades renales y vías urinarias:	24
Enfermedades genitales femeninos (no cáncer):	4
Enfermedades del puerperio y parto:	7
Senilidad:	5
Muertes Violentas:	21
Consunción e inanición:	20
Muertes súbitas:	5
Mal definidas:	31

De los 1.076 canarios reseñados, 241, es decir, el 22,4%, murieron en institutos asistenciales y benéficos, tal como se indica a continuación:

Jornaleros:	44
Labradores:	30
Industriales:	20
Agricultores:	20
Cocineras:	13
Zapateros:	9
Carreteros:	8
Costureras:	8
Albañiles:	8
Sirvientes:	6
Carpinteros:	6
Cocheros:	5
Panaderos:	5
Comerciantes:	4
Lavanderas:	4
Herreros:	3
Soldados:	2
Dulceras:	2
Apianchadoras:	2
Arrieros:	1
Pintores:	1
Horticultoras:	1
Mecánicos:	1
Jardineros:	1
Latoneros:	1
Barberos:	1
Oficios propios de mujer:	31
N.D.:	4

Pasemos, ahora, a ver algunas muestras de año en particular. La muestra de los años 1899-1902 recoge a los canarios que forman la población activa. Son, como ya se dijo, 268. He aquí su profesión y grado de insolvencia (los deudos no pueden pagar el derecho de enterramiento):

	Oficio	Insolventes
Industriales:	60	22
Agricultores:	30	12
Labradores:	26	21
Jornaleros:	24	23
Zapateros:	19	11
Comerciantes:	18	1
Albañiles:	13	9
Carreteros:	11	10
Carpinteros:	9	6
Cocheros:	7	6
Panaderos:	6	5
Sirvientes:	4	4
Cocineros:	4	4
Costureras:	3	3
Herreros:	3	2
Pintores:	3	3
Tabaqueros:	3	1
Lavanderas:	2	2
Mecánicos:	2	1
Aplanchadoras:	2	2
Barberos:	2	1
Soldados:	1	1
Dulceras:	1	1
Jardineros:	1	1
Cargadoras:	1	1
Latoneros:	1	-
Carruajeros:	1	1
Limosneros:	1	1
Plateros:	1	1
Marinos:	1	-
Sacerdotes:	1	-
Encuadernadores:	1	-
Sombrereros:	1	-
Propietarios:	1	-
Artesanos:	1	-
Aprendices:	1	-

Intentemos, a continuación, establecer la cuantía de los canarios pobres en algunas muestras de años. Tomemos la muestra 1904-1907: son 358 adultos fallecidos, ya que uno solo era párvulo. De ellos, hay 210 económicamente activos (ya que descartamos a 141 mujeres que hacen los oficios propios de su sexo y a 7 en los que no está especificada su profesión). En el conjunto, hay 73 canarios que tienen oficios típicos de pobres (31 jornaleros, 1 soldado, 5 carreteros, 1 sirviente, 9 cocineras, 6 costureras, 4 albañiles, 1 cantero, 11 labradores, 1 arriero, 1 parihuelero, 1 lavandera y 1 marino). De manera conservadora, no hemos incluido a todos los 65 industriales entre los pobres, aunque sabemos, por la literatura consultada en abundancia que narra la vida de Caracas de la época, que en su mayoría los industriales eran buhoneros, vendedores ambulantes, barredores de calle, y otras ocupaciones aleatorias, aunque de todas maneras allí también se incluían, a veces, a artesanos, cocheros, comerciantes, etc. Pero, hay 26 industriales de los 65 que mueren en hospitales o que son enterrados en condiciones de insolvencia, razones por las cuales los clasificamos como pobres. Al mismo tiempo, entre los oficios artesanales y del comercio y los propietarios, que no pueden ser considerados como pobres, hay, sin embargo, 33 que mueren en condiciones de insolvencia o en hospitales, por lo cual los clasificamos en la



categoría de empobrecidos. Esto da un total de 132 pobres. El porcentaje de pobreza entre los canarios fallecidos en el período de 1904-1907 es, por lo tanto, del 62,9%.

Si hacemos iguales cuentas y razonamientos para la muestra de los años 1899-1902, nos encontraremos con la siguientes cifras:

Población activa:	266
Profesiones pobres:	111
Industriales pobres:	22
Empobrecidos:	40
Total de pobres:	173
Porcentaje de pobreza:	65%

Suministremos, al fin, una relación de los nombres y apellidos más comunes entre los canarios fallecidos en la muestra de 1904-1907 y, comparémosla, sólo en cuanto a los apellidos, con la de los canarios que arribaron a Venezuela en 1874:

Apellidos más comunes:

En 1904-1907		En 1874	
Hernández	33 veces	González	56 veces
González	28 veces	Rodríguez	41 veces
Rodríguez	26 veces	Hernández	34 veces
Pérez	18 veces	Pérez	28 veces
García	18 veces	García	24 veces
Martínez	10 veces	Martín (sic)	18 veces
Díaz	10 veces	Cabrera	13 veces
Cabrera	8 veces	Díaz	12 veces <sup>18</sup> .

Nombres más comunes en 1904-1907:

María:	28 veces
José:	28 veces (24 José y 4 Josefina)
Francisco:	23 veces (16 Francisco y 7 Francisca)
Domingo:	18 veces (15 Domingo y 3 Dominga)
Juan:	16 veces (13 Juan y 3 Juana)
Antonio:	16 veces (12 Antonio y 4 Antonia)
Manuel:	15 veces (13 Manuel y 2 Manuela)
Dolores:	10 veces
Carmen:	7 veces
Luis:	5 veces (3 Luis y 2 Luisa).

### Discusión

El perfil necrodemográfico de la colonia canaria en Caracas, con el apoyo de los datos que nos aportan el registro de inmigrantes en situación irregular levantado por la Legación española en Caracas en 1892, y la colocación de inmigrantes recién llegados a Caracas en 1874 y 1875, arroja una deducción clara: la mayoría de los inmigrantes canarios en Caracas son pobres.

Ya varios testimonios de la época hablaban acerca de esa condición de pobreza de los canarios, que constituían la mayor parte de la inmigración española.

<sup>18</sup> Ministerio de fomento, Memoria 1874, pág. 1-115.

Pero, surge una pregunta. ¿Se empobrecían más los canarios en Caracas o perpetuaban aquí su casi condición de parias? Los historiadores de España que han tratado el tema insisten en las deplorables condiciones que aguardaban a los incautos que, deslumbrados por la propaganda de las empresas navieras, pensaban que era un juego sencillo "hacer la América". Desilusión, hambre, atropellos, condiciones de trabajo lindantes con la esclavitud, eso era lo que esperaba a los canarios viajeros<sup>19</sup>.

Ciertamente, ocurrieron muchas protestas y hubo momentos en que para los inmigrantes fue insoportable su residencia en Venezuela<sup>20</sup>.

Sin embargo, creemos que, al lado de esta cara abominable de la inmigración canaria, hay otra, menos oscura, salpicada de progresos y adaptaciones al medio social. Para adelantar tal opinión nos apoyamos en dos elementos: uno es la variedad de oficios y profesiones, y el otro, la aparente reducción que sufre el porcentaje de pobreza entre los canarios en Caracas.

El número de comerciantes, propietarios, artesanos aumenta hacia fines del siglo y comienzos del actual, precisamente cuando ha menguado o se ha detenido el flujo de la inmigración.

Por otra parte, el número de canarios pobres fallecidos no llega a alcanzar en el tiempo que transcurre a partir de 1899 los dos tercios del total, cuando las afirmaciones estampadas en los documentos y en los estudios sobre el momento de partida de los viajeros indican que la casi totalidad de ellos son analfabetas, jornaleros pobres del campo, gente golpeada duramente por la crisis económica del archipiélago y que viajaban prácticamente "escoteros y sin maletas".

Parece lógico relacionar también con una disminución de los índices de pobreza de los canarios, la clara tendencia de éstos a concentrarse en Caracas y a abandonar las faenas del campo. En efecto, veamos las siguientes cifras:

Españoles en Caracas	En parroquias foráneas	Proporción
1873: 1.507	743	2 a 1
1881: 2.792	1.505	1,8 a 1
1891: 5.205	1.489	3,5 a 1 <sup>21</sup> .

#### Agricultores y labradores en Caracas:

En 1888-1891: 27 agricultores fallecidos y  
19 labradores fallecidos.  
46 en total (30,6% de la población activa fallecida).

En 1904-1907: 18 agricultores fallecidos y  
11 labradores fallecidos.  
29 en total (13,8% de la población activa fallecida)

<sup>19</sup> Cf. obras citadas de Julio Hernández García. También, para la primera mitad del siglo XIX, cf. Manuel Rodríguez Campos, *La Libranza del Sudor. El Drama de la Inmigración Canaria en Venezuela entre 1830 y 1859*, Caracas, Italgráfica, 1989.

<sup>20</sup> Cf. Archivo del Ministerio de Asuntos Exteriores, ob. cit., Legajo 1.805, Madrid.

<sup>21</sup> Cf. Censos de Población de Venezuela citados.

En su mensaje de 1877, Antonio Guzmán Blanco reconoció que la inmigración canaria no era la más a propósito para la colonización agrícola porque los isleños "llegan a nuestro territorio como si hubieran nacido en Venezuela y se acomodan por su cuenta cómo y donde quieren"<sup>22</sup>.

No es raro, entonces, ver la composición extrajera de la muy nombrada Colonia Bolívar, según el Censo de 1891:

Italianos:	74
Franceses:	13
Alemanes:	3
Españoles:	2 <sup>23</sup> .

Agreguemos otro elemento de juicio. Se trata del desapego por las cosas de España que exhiben los emigrados. Aquí influye un factor, a no dudarlo, que es el del espíritu autonómico y hasta independentista que anima a muchos canarios. Un reflejo de ello es la aparición en Caracas del periódico EL GUANCHE. Pero es factible también explicar la desidia de los canarios por cierta adaptación de ellos al medio caraqueño, o venezolano. Las autoridades diplomáticas se quejan de que los isleños sólo acuden a la Legación cuando tienen problemas, especialmente cuando son reclutados a la fuerza o cuando sufren despojos en sus propiedades durante los trastornos de las guerras civiles.

Parece, pues, justo reconocer que la proverbial laboriosidad de los canarios, su espíritu emprendedor y su reciedumbre a prueba de obstáculos operaron para que muchos de ellos se adaptaran al medio criollo y hasta prosperaran en sus negocios y vida familiar.

Creemos, para finalizar, que todo el problema aquí planteado debe examinarse a la luz de una mejor y más prolija investigación, y con la invalorable ayuda que pueden prestar los recursos de la demografía histórica. Habría que indagar en todos los registros de Caracas y proceder a una lenta labor de reconstrucción de las familias canarias. Para ello, habría que adelantar un trabajo de investigación en equipo donde participen historiadores, demógrafos, especialistas en demografía histórica, especialistas de la computación y, en general, investigadores de Venezuela y de Canarias.

---

<sup>22</sup> Presidencia de la República. *Mensajes Presidenciales*, Tomo II, 1876-1890, Caracas, Italgráfica, 1970, pág. 62.

<sup>23</sup> Gobierno de Venezuela, *Tercer Censo de Población*, Tomo I, pág. 278.

CUADRO N° 1

DISTRIBUCION POR SEXO Y EDAD DE LOS CANARIOS FALLECIDOS EN CARACAS, 1880, 1882, 1883. (SOLO POBLACION ADULTA).

EDAD	MASCULINO	FEMENINO
05-09	-	-
10-14	-	5
15-19	6	3
20-24	17	1
25-29	12	8
30-34	7	4
35-39	8	-
40-44	5	3
45-49	6	3
50-54	9	10
55-59	5	2
60-64	14	9
65-69	3	4
70-74	2	6
75-79	4	2
80-84	6	8
85-89	1	1
90-94	-	-
95-99	-	-
N.D.	1	-
<b>TOTAL</b>	<b>106</b>	<b>69</b>

CUADRO N° 2

DISTRIBUCION POR SEXO Y EDAD DE LOS CANARIOS FALLECIDOS EN CARACAS, 1888-1891  
(SOLO POBLACION ADULTA).

EDAD	MASCULINO	FEMENINO
05-09	-	-
10-14	5	1
15-19	8	3
20-24	24	6
25-29	11	10
30-34	12	11
35-39	11	4
40-44	15	5
45-49	8	7
50-54	15	12
55-59	7	3
60-64	16	9
65-69	5	13
70-74	12	6
75-79	5	3
80-84	9	7
85-89	1	8
90-94	-	4
95-99	-	2
N.D.	-	-
<b>TOTAL</b>	<b>112</b>	<b>114</b>

CUADRO N° 3

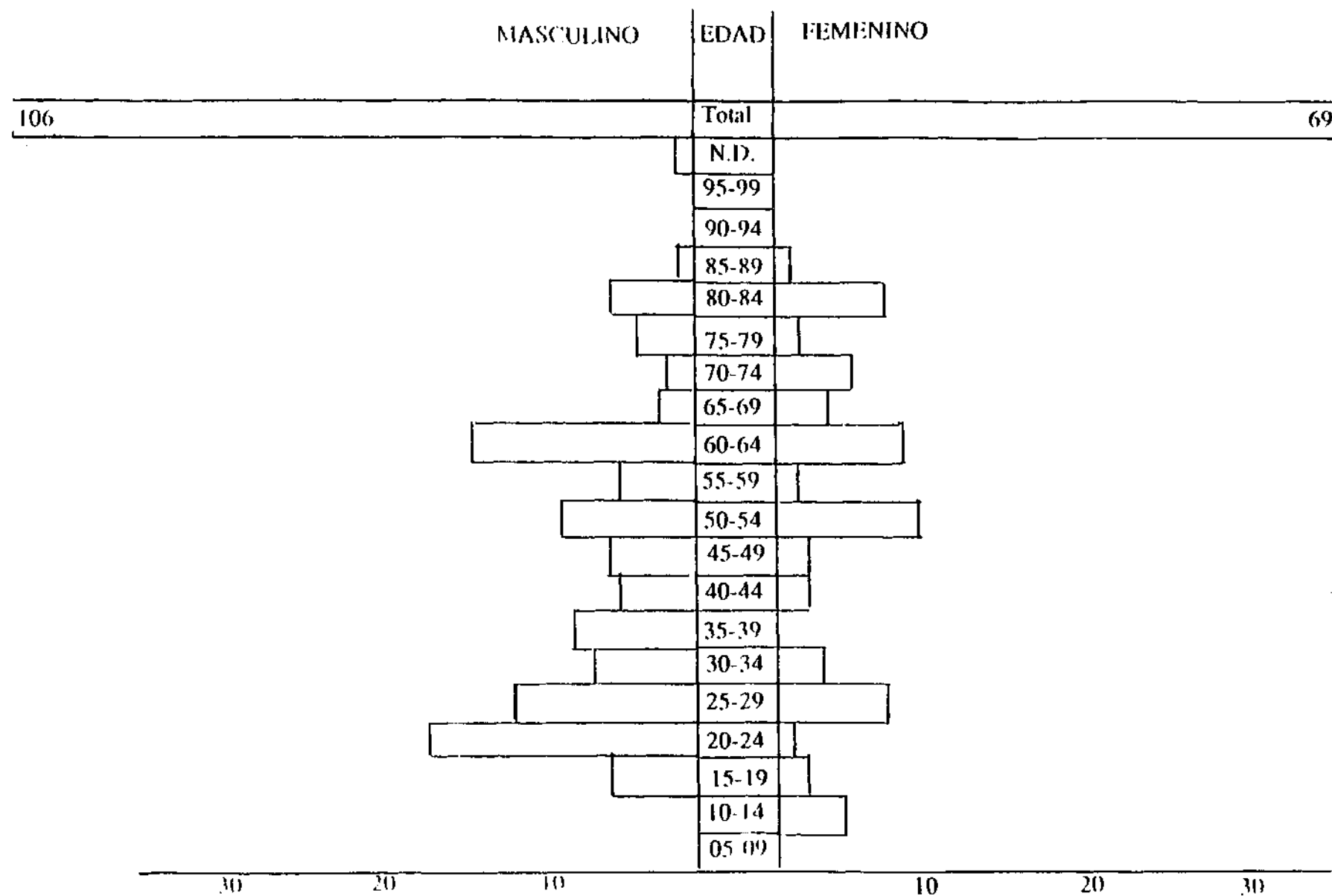
DISTRIBUCION POR SEXO Y EDAD DE LOS CANARIOS FALLECIDOS EN  
CARACAS, 1899-1902 (SOLO POBLACION ACTIVA).

EDAD	MASCULINO	FEMENINO
05-09	-	-
10-14	-	-
15-19	6	2
20-24	20	1
25-29	25	1
30-34	32	-
35-39	26	-
40-44	24	1
45-49	19	-
50-54	18	2
55-59	16	1
60-64	17	1
65-69	15	1
70-74	8	1
75-79	10	2
80-84	6	3
85-89	4	-
90-94	2	-
95-99	-	1
N.D.	1	-
<b>TOTAL</b>	<b>249</b>	<b>17</b>

CUADRO N° 4

DISTRIBUCION POR SEXO Y EDAD DE LOS CANARIOS FALLECIDO EN  
CARACAS, 1904-1907. (TODA LA POBLACION).

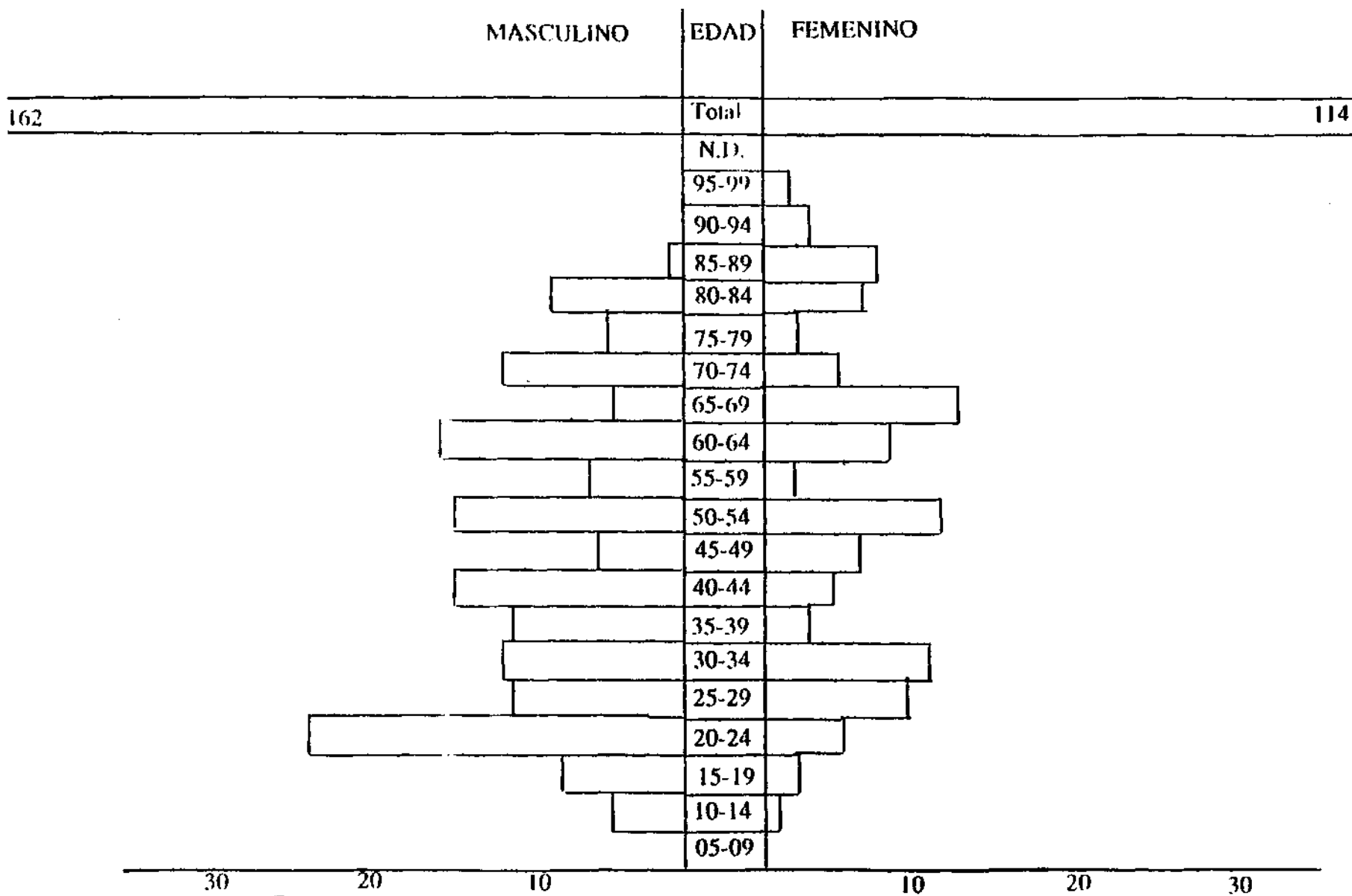
EDAD	MASCULINO	FEMENINO
05-09	2	-
10-14	1	1
15-19	4	4
20-24	11	4
25-29	17	5
30-34	20	6
35-39	21	13
40-44	22	10
45-49	21	13
50-54	19	12
55-59	18	6
60-64	7	18
65-69	7	17
70-74	11	17
75-79	10	13
80-84	3	11
85-89	3	6
90-94	1	-
95-99	1	3
N.D.	1	-
<b>TOTAL</b>	<b>200</b>	<b>159</b>



CUADRO N° 5

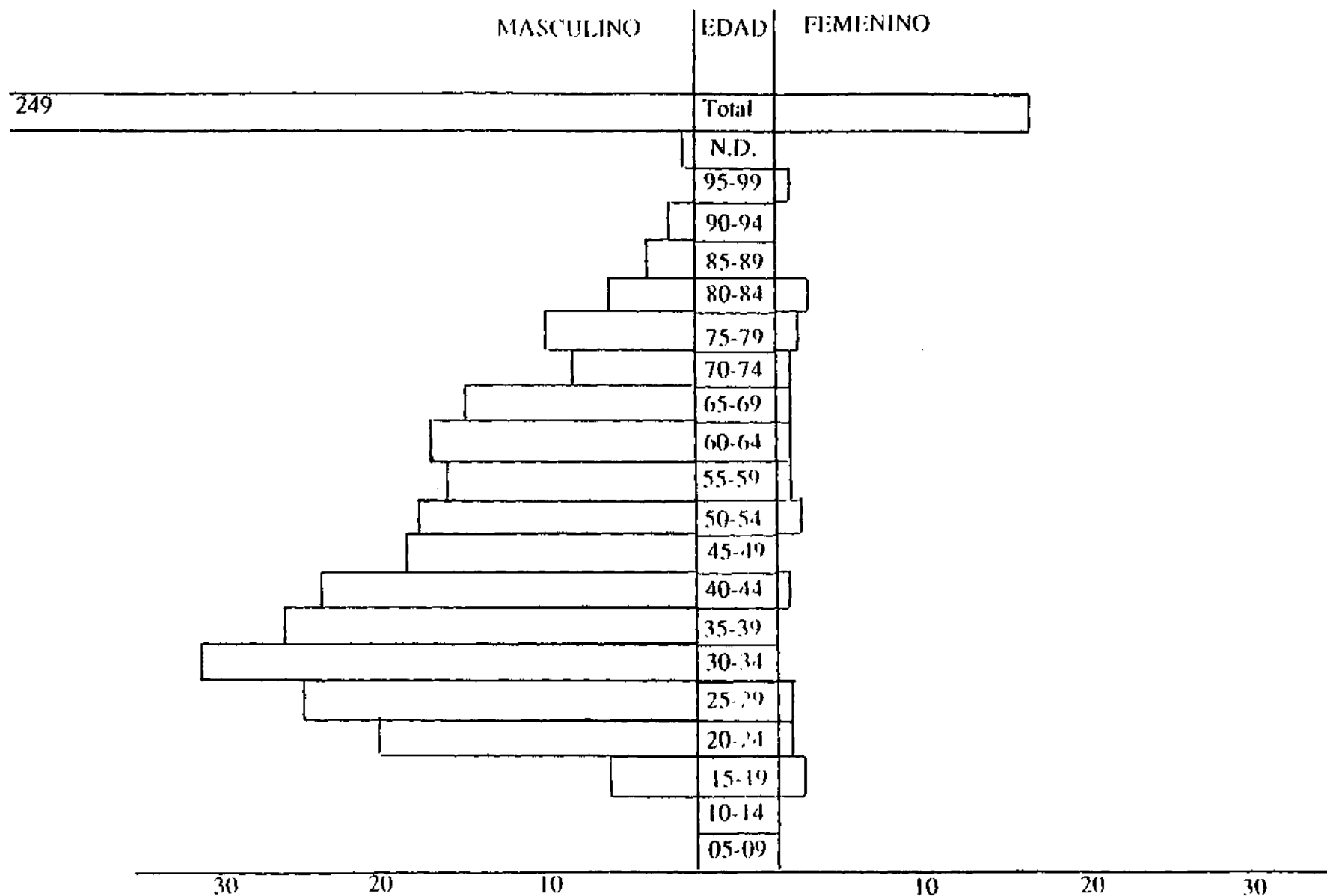
DISTRIBUCION POR SEXO Y EDAD DE LOS CANARIOS FALLECIDOS EN CARACAS, 1880, 1882, 1883  
(SOLO POBLACION ADULTA)





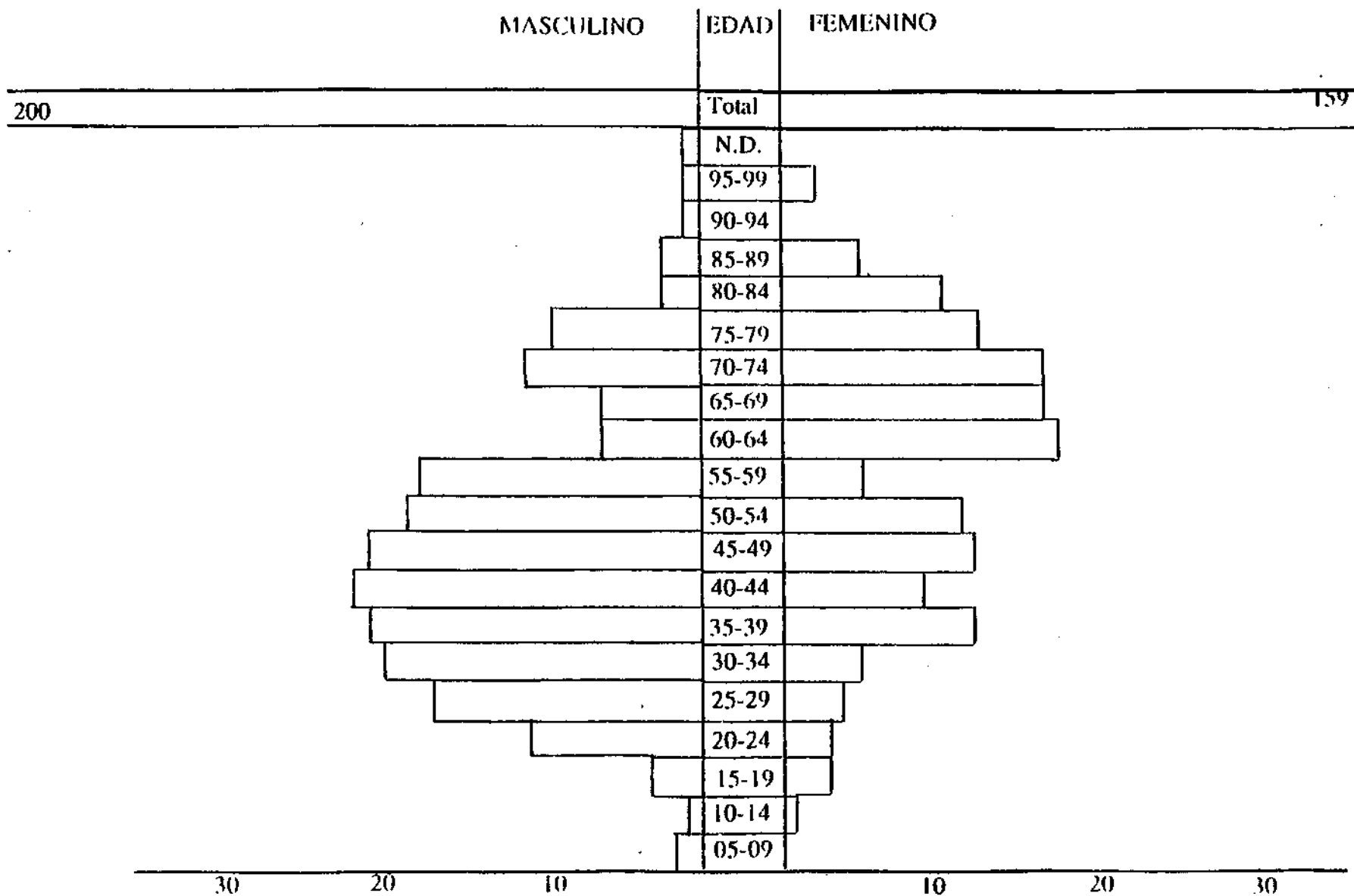
CUADRO Nº 6

DISTRIBUCION POR SEXO Y EDAD DE LOS CANARIOS FALLECIDOS EN CARACAS, 1888-1891  
(SOLO POBLACION ADULTA)



CUADRO N° 7

DISTRIBUCION POR SEXO Y EDAD DE LOS CANARIOS FALLECIDOS EN CARACAS, 1899-1902  
(SOLO POBLACION ACTIVA)



CUADRO N° 8

DISTRIBUCION POR SEXO Y EDAD DE LOS CANARIOS FALLECIDOS EN CARACAS, 1904-1907  
(TODA LA POBLACION)