

**A TESZTÜZEMI INFORMÁCIÓS
RENDSZER EREDMÉNYEI
2011**

Szerzők: Keszthelyi Szilárd
Pesti Csaba

Közreműködők: Barkaszi Levente
Dobolyi Emese
Kis Csatári Eszter
Kiss András
Suga Gábor
Pesti Csaba

Opponensek: Nagy László
Kránitz Livia

Felelős kiadó: Kapronczai István

Szerkesztőbizottság: Biró Szabolcs
Juhász Anikó
Kapronczai István
Kemény Gábor
Mihók Zsolt
Potori Norbert

Kiadó:
Agrárgazdasági Kutató Intézet
H-1093 Budapest, Zsil utca 3-5.
Postacím: H-1463 Budapest, Pf.: 944
Telefón: (+36 1) 476-3060
Fax: (+36 1) 476-3304
www.aki.gov.hu
aki@aki.gov.hu

ISSN 2063 3149
ISSN 1418 2130 (Agrárgazdasági Információk)

Nyomda, kötészet: Primerate Kft.
© Agrárgazdasági Kutató Intézet

Minden jog fenntartva. A kiadvány bármely részének sokszorosítása, adatainak bármilyen formában (nyomtatva vagy elektronikusan) történő tárolása vagy továbbítása, továbbá bármilyen elven működő adatbáziskezelő segítségével történő felhasználása csak a kiadó előzetes írásbeli engedélyével történhet.

Tartalomjegyzék

Bevezetés	5	Az egyéni és a társas vállalkozások jövedelemhelyzetének összehasonlítása	17
Fogalmak és magyarázatok	7	Földár Magyarországon	19
Az alkalmazott rövidítések magyarázata	7	Összefoglalás	21
A kiadványban alkalmazott mutatók és fogalmak értelmezése	7	Kivonat	22
A mezőgazdasági vállalkozások 2011. évi eredményei	11	Mellékletek	23
Az egyéni gazdaságok jövedelemhelyzete	13	Mellékletek jegyzéke	23
A társas vállalkozások jövedelemhelyzete	15		

Bevezetés

A feldolgozott teszüzemi eredményeket tartalmazó kiadványunk 1998 óta jelenik meg. A kiadvány az 1925 (1537 egyéni gazdaság, 388 társas vállalkozás) adatszolgáltató (minta)gazdaság adatai alapján számított eredményeket tartalmazza.

A kiadvány érdemi része rövid szöveges elemzéssel indul. Az értékelések elsősorban a különböző üzemekategóriák 2011. évi eredményeinek összehasonlítására épülnek, de esetenként utalás történik a korábbi évek tapasztalataira, tendenciáira is. A szövegközi táblázatok a mellékletek felhasználásával készültek, de szükség szerint visszanyúltunk a teljes adatbázis azon részeihez is, amelyek nem szerepelnek a mellékletként közölt anyagban.

A kiadvány mellékletében szereplő táblázatok összeállításával az volt a szándékunk, hogy egy sokféle felhasználási célnak megfelelő, részletes, adott esetben további számítások alapjául szolgáló eredményközlés történjen, amelynek struktúrája az évek során állandó marad. Az utolsó mellékletben a fontosabb pénzügyi mutatókat idősorosan is közöljük.

A mellékletek táblázatai a vállalkozások (üzemek) egészére vonatkozóan tartalmaznak adatokat (az egyes ágazatokra vonatkozó adatok külön kiadványban jelennek meg). Minden közzétett adat a felmérésben szereplő üzemek, illetve az azokból képzett csoportok adatainak súlyozott átlagaként került kiszámításra. A súlyozáshoz a 2010. évi Általános Mezőgazdasági Összeírás (ÁMÖ) eredményeit használtuk fel. A súlyszám azt fejezi ki, hogy a mintában szereplő egy-egy gazdaság hány gazdaságot reprezentál az alapsokaság megfelelő csoportjában. Így az eredmény nem a felmérés mintájában szereplő gazdaságokra, hanem az általuk képviselt sokaságra jellemző.

Az adatok értelmezésénél tartsuk szem előtt, hogy a teszüzemi rendszer csak a gazdaságok tágabb értelemben vett mezőgazdasági tevékenységét (mezőgazdasági alaptevékenység, mezőgazdasági termékek

feldolgozása, erdőgazdálkodás, halászat, mezőgazdasági szolgáltatások, falusi turizmus) veszi figyelembe, és nem számol az ipari, kereskedelmi, valamint a nem mezőgazdasági szolgáltató tevékenységgel.

Az adatok egy-egy gazdaságcsoportra vonatkozóan egységesen, az alábbi kategóriákba sorolva jelennek meg:

- eszközellátottság,
- termelési szerkezet,
- hozamok, értékesítési árak,
- vagyommérleg,
- befektetések,
- eredménykimutatás,
- gazdaságosság, jövedelmezőség, likviditás.

Ha – kivételes esetben – valamely csoportnál a gazdaságok száma nem érte el az ötöt, akkor az adott csoportra vonatkozó adatokat (adatvédelmi szempontok miatt) nem közöltük.

Az adatfeldolgozás egyik módszertani sajátossága, hogy az ökonómiai üzemméret kifejezésére az Európai Unióban 2010-től használt standard termelési értéket (STÉ, angolul: *Standard Output, SO*) alkalmazzuk (a fogalmi magyarázatot lásd a 9. oldalon). Ezeket az értékeket a 2005–2009. évek teszüzemi könyvelésből számítottuk ki¹ (esetenként a normatív jelleg erősítésére a kapott értékeket más forrásból származó többéves adatokkal vetettük össze és a szükséges korrekciókat elvégeztük).

A továbbiakban először összevontan vizsgáljuk az ágazat jövedelmezőségét és vagyoni helyzetének alakulását, majd külön tárgyaljuk az egyéni és a társas gazdaságokra jellemző, eredményt alakító folyamatokat. Ezt követően összehasonlítjuk a két szektor eredményeit. Ezután az elemzés egy szűkre szabott – csak a jövedelmezőségi adatokra kiterjedő – nemzetközi összehasonlítással folytatódik, s végül a földárak vizsgálatával zárul.

¹ Mivel az STÉ alapvetően nem más, mint a termelési irány (üzem típus) meghatározásának segédeszköze, az aktualitás itt nem elsődleges szempont. Az STÉ-értékek túl gyakori módosítása azt eredményezné, hogy az üzemek egy része időnként üzem típust vált, anélkül, hogy tevékenységében érdemi változásokra került volna sor.

Fogalmak és magyarázatok

Az alkalmazott rövidítések magyarázata

ÉME	: éves munkaerőegység	-	: harmadik negyed (az egy gazdaságra jutó adózás előtti eredmény alapján csökkenő sorba rendezett gazdaságok harmadik 25 százaléka)
EUME	: európai méretegység	--	: alsó negyed (az egy gazdaságra jutó adózás előtti eredmény alapján csökkenő sorba rendezett gazdaságok utolsó 25 százaléka)
MT	: mezőgazdasági terület	- ^{a)}	: nincs adat; az adat a kis elemszám miatt nem közölhető
SFH	: standard fedezeti hozzájárulás		
STÉ	: standard termelési érték		
ø	: átlag		
++	: felső negyed (az egy gazdaságra jutó adózás előtti eredmény alapján csökkenő sorba rendezett gazdaságok első 25 százaléka)		
+	: második negyed (az egy gazdaságra jutó adózás előtti eredmény alapján csökkenő sorba rendezett gazdaságok második 25 százaléka)		

^{a)} Ha a jel a számmezőkben található.

A kiadványban alkalmazott mutatók és fogalmak értelmezése

$$\text{Termelési érték - arányos jövedelmezőség (\%)} = \frac{\text{Adózás előtti eredmény}}{\text{Összes termelési érték}} * 100$$

$$\text{Össztőke jövedelmezősége (\%)} = \frac{\text{Adózás előtti eredmény} + \text{Fizetett kamatok}}{\text{Források}} * 100$$

$$\text{Saját tőke jövedelmezősége (\%)} = \frac{\text{Adózás előtti eredmény}}{\text{Saját tőke}} * 100$$

$$\text{Munka-jövedelmezőség (ezer HUF/ÉME)} = \frac{\text{Adózás előtti eredmény} + \text{Személyi jövedelmek}}{\text{Éves munkaerő egység}}$$

$$\text{Cash-flow (ezer HUF)} = \text{Mérleg szerinti eredmény} + \text{Értékcsökkenési leírás}$$

$$\text{A befektetések fedezettsége (\%)} = \frac{\text{Mérleg szerinti eredmény} + \text{Értékcsökkenési leírás}}{\text{Bruttó beruházás}} * 100$$

$$\text{Likviditási gyorsráta} = \frac{\text{Pénzeszközök} + \text{Értékpapírok} + \text{Követelések}}{\text{Rövidlejáratú kötelezettségek}}$$

$$\text{Likviditási ráta} = \frac{\text{Forgóeszközök}}{\text{Rövidlejáratú kötelezettségek}}$$

$$\text{Saját tőke aránya (\%)} = \frac{\text{Saját tőke}}{\text{Források}} * 100$$

$$\text{Tőkeellátottság (\%)} = \frac{\text{Saját tőke}}{\text{Befektetett eszközök}} * 100$$

$$\text{Dinamikus eladósodottsági mutató (év)} = \frac{\text{Nettó kötelezettségek}}{\text{Cash-flow}}$$

Eredmény levezetése a számvitelben:

01	Belföldi értékesítés nettó árbevétele
02	Export értékesítés nettó árbevétele
I.	Értékesítés nettó árbevétele (01+02)
03	Saját termelésű készletek állományváltozása
04	Saját előállítású eszközök aktivált értéke
II.	Aktivált saját teljesítmények értéke (±03+04)
III.	Egyéb bevételek
	ebből: visszaírt értékvesztés
05	Anyagköltség
06	Igénybe vett szolgáltatások értéke
07	Egyéb szolgáltatások értéke
08	Eladott áruk beszerzési értéke
09	Eladott (közvetített) szolgáltatások értéke
IV.	Anyagjellegű ráfordítások (05+06+07+08+09)
10	Béreköltség
11	Személyi jellegű egyéb kifizetések
12	Bérfelrakások
V.	Személyi jellegű ráfordítások (10+11+12)
VI.	Értékcsökkenési leírás
VII.	Egyéb ráfordítások
	ebből: értékvesztés
A.	Üzemi (üzleti) tevékenység eredménye (I±II+III-IV-V-VI-VII)

13	Kapott osztalék és részesedés
14	Részesedések értékesítésének árfolyamnyeresége
15	Befektetett pénzügyi eszközök kamatai, árfolyamnyeresége
16	Egyéb kapott (járó) kamatok és kamatjellegű bevételek
17	Pénzügyi műveletek egyéb bevételei
VIII.	Pénzügyi műveletek bevételei (13+14+15+16+17)
18	Befektetett pénzügyi eszközök árfolyamvesztése
19	Fizetendő kamatok és kamatjellegű ráfordítások
20	Részesedések, értékpapírok, bankbetétek értékvesztése
21	Pénzügyi műveletek egyéb ráfordításai
IX.	Pénzügyi műveletek ráfordításai (18+19+20+21)
B.	Pénzügyi műveletek eredménye VIII-IX)
C.	Szokásos vállalkozási eredmény (±A±B)
X.	Rendkívüli bevételek
XI.	Rendkívüli ráfordítások
D.	Rendkívüli eredmény (X-XI)
E.	Adózás előtti eredmény (±C±D)
XII.	Adófizetési kötelezettség
F.	Adózott eredmény (±E-XII)
22	Eredménytartalék igénybevétele osztalékra, részesedésre
23	Jóváhagyott osztalék, részesedés
G.	Mérleg szerinti eredmény (±F+22-23)

Állandó költségek

Egy adott tevékenység (ágazat) méretétől független költségtényezők. (Pl. egy 100 férőhelyes tehenistálló éves amortizációja nem változik attól függően, hogy 50 vagy 100 tehenet tartanak-e benne.) Az állandó költségek általában a gazdaság meglévő tartós erőforrásaihoz (föld, épületek, gépek, állandó dolgozók) kapcsolódnak. Számos döntéshez nem szükséges, hogy az állandó költségeket felosszuk az ágazatokra (ez a felosztás a többi ágazat által közösen használt, vagy az ágazatokhoz közvetlenül nem kapcsolódó erőforrásoknál nem problémamentes), hanem a gazdaság egészének szintjén egy összegben vehetjük őket számításba.

Bruttó termelési érték

A gazdaság termelő, szolgáltató tevékenységei, valamint az ezekhez kapcsolódó kiegészítő jellegű tevékenységek által előállított teljesítmények (értéke-

sítési árbevétel, aktivált saját teljesítmények, egyéb bevételek) értéke.

Bruttó beruházás

Egy adott évben a befektetett eszközök állományának növelésére fordított pénzösszeg.

Bruttó hozzáadott érték²

A gazdaságok által létrehozott kibocsátás (termelési érték) és a termelés során felhasznált termékek, szolgáltatások értékének (folyó termelő-felhasználás) különbsége (részletes számítást lásd a mellékletben). A nettó hozzáadott értéket úgy kapjuk, hogy a bruttó hozzáadott értékből levonjuk az értékcsökkenés összegét.

² A mutató részletes leírását lásd a 2. mellékletben.

Éves munkaerőegység (ÉME)

A munkateljesítmény mértékegysége; egy teljes munkaidőben foglalkoztatott, koránál és egészségi állapotánál fogva teljes értékű munkavégzésre alkalmas dolgozó éves munkaidő-teljesítménye, munkaórában. A kalkulációk során 2200 munkaórával vettük figyelembe.

Fedezeti hozzájárulás (FH)

Az üzemi termelő, szolgáltató tevékenységek (ágazatok) termelési értéke és a változó költségek közötti különbség. Tartalmazza tehát az ágazat nyereségét és – a gazdaság egészét tekintve – fedezetet nyújt (az ágazatokra fel nem osztott) állandó költségekre. Az FH kiszámítható az ágazat egységnyi méretére – pl. 1 hektár búza vetésterület, 1 darab tehén (éves átlaglétszám) –, illetve az ágazat egészére is (fajlagos FH szorozva az ágazat méretével). Valamennyi ágazat FH-ját összeadva a gazdaság összes fedezeti hozzájárulását kapjuk.

Nettó beruházás

A befektetett eszközök állományának növekménye a selejtezések és az értékcsökkenési leírás (mint csökkentő tényezők) figyelembe vételével (bruttó beruházás – selejtezés – értékcsökkenés).

Nettó hozzáadott érték

Bruttó hozzáadott érték összege az amortizációval csökkentve. A nettó hozzáadott értékből kell fedezni a munkabérek, az adókat, a kamatokat és a bérleti díjakat, a fennmaradó rész pedig a jövedelmet jelenti, így értéke a legtöbb gazdaság esetén magasabb, mint az adózás előtti eredmény. Az egyéni és a társas gazdaságok jövedelmeinek összehasonlítására leggyakrabban ezt a mutatót alkalmazzuk.

Nettó kötelezettségek

A kötelezettségek összege csökkentve a követelések, értékpapírok és pénzeszközök összegével.

Saját tőke

A vállalkozás vagyonának saját forrása, amelyet a vállalkozás alapítói, tulajdonosai bocsátottak – végleges jelleggel – rendelkezésre. (A vagyon fennmaradó részét idegen források finanszírozzák, ezért azt kötelezettségek – törlesztés, kamatfizetés stb. – terhelik.) A saját tőke részét képezi a vállalkozás működése során elért mérleg szerinti eredmény is.

Standard fedezeti hozzájárulás (SFH)

A mezőgazdasági termelőtevékenységek egységnyi méretére (1 hektár, 1 állat) meghatározott normatív (átlagos időjárás és üzemi feltételekre vonatkozott) fedezeti hozzájárulás. A termelőtevékenységek fajlagos SFH-értékét a tevékenységek adott üzemben található méretével megszorozva, majd a szorzatokat összegezve, a gazdaság összes SFH értékét kapjuk. Ez az érték a gazdaságok tartós jövedelemtermelő kapacitását fejezi ki a termelőeszköz-ellátottság, a termelési szerkezet és a termőhelyi adottságok függvényében. Ennél fogva a gazdaság ökonómiai méretének meghatározására is felhasználható. Egy gazdaság bizonyos tevékenységei, tevékenység-csoportjai által előállított SFH-értékeknek az üzemi SFH-ból való részesedési arányával az adott gazdaság termelési iránya (tevékenységének profilja) is jellemezhető. 2009-ig az SFH alapú üzemtipológiát használta az EUROSTAT és az Európai Bizottság.

Standard termelési érték (STÉ)

Az üzemtipológiához használt SFH együtthatót a 2010-es adatok feldolgozásától kezdve az STÉ együttható váltja fel, ami a mezőgazdasági termelőtevékenységek egységnyi méretére (1 hektár, 1 állat) meghatározott normatív (átlagos időjárás és üzemi feltételekre vonatkozott) termelési érték. A Standard Termelési Érték tartalmazza: az értékesítést, az üzemi felhasználást, az üzemi fogyasztást és a készletek változásából származó bevételt mind a főtermék, mind a melléktermékek vonatkozásában, nem tartalmaz semmilyen közvetlen és egyéb támogatást, valamint nem tartalmazza az állattenyésztésben a szervesstratégia értékét. A termelőtevékenységek fajlagos STÉ-értékét a tevékenységek adott üzemben található méretével megszorozva, majd a szorzatokat összegezve, a gazdaság összes STÉ értékét kapjuk. Ez az érték a gazdaságok tartós kibocsátását fejezi ki a termelőeszköz-ellátottság, a termelési szerkezet és a termőhelyi adottságok függvényében. Ennél fogva a gazdaság ökonómiai méretének meghatározására is felhasználható. Egy gazdaság bizonyos tevékenységei, tevékenység-csoportjai által előállított STÉ-értékeknek az üzemi STÉ-ből való részesedési arányával az adott gazdaság termelési iránya (tevékenységének profilja) is jellemezhető.

Személyi jövedelem

A bérek, bérjellegű természetbeni juttatások és a személyi jellegű egyéb kifizetések összege.

Személyi ráfordítások

A személyi jövedelem és az azt terhelő járulékok (társadalombiztosítás, egészségügyi hozzájárulás stb.) együttes összege.

Termelési irány

Egy adott üzem vagy üzemszoport jellemző tevékenységi köre a tevékenység-csoportok STÉ-jének részaránya alapján. Jelen kiadványban a termelési irányok az alábbiak szerint különülnek el: szántóföldi növénytermesztők, szőlőtermesztők, gyümölcsster-

mesztők, szabadföldi zöldségtermesztők, zöldség-hajtató gazdaságok, vegyes gazdaságok, tejtermelő tehenészetek, húsmarha- és juhtartók, sertéstartók, baromfitartók.

Változó költségek

Egy adott ágazat méretével összefüggésben módosuló költségek (pl. vetőmag, műtrágya, a gépek üzem- és kenőanyag költsége stb.). Ezek – ellentétben az állandó költségekkel – teljesen elmaradnak, ha az ágazati termelést rövidebb, hosszabb időre szüneteltetjük.

A mezőgazdasági vállalkozások 2011. évi eredményei

Az elemzéshez a Tesztüzemi Információs Rendszer 2011. évi adatait használtuk fel. A tesztüzemi rendszerben ebben az évben az adatgyűjtés összesen 1925 mintautazemet fog át. Az így kapott minta 106 ezer mezőgazdasági vállalkozást reprezentál, amelyek termelési mérete üzemenként meghaladja a 4 ezer euró Standard Termelési Értéket (STÉ³). A tesztüzemi minta segítségével vizsgált gazdaságok az összes regisztrált vállalkozás által használt földterület 93 százalékát művelték, illetve az összes Standard Termelési Érték (STÉ) 89 százalékát állították elő. A gazdaságok átlagos mezőgazdasági területe 46 hektár, egy vállalkozás átlagosan 1,6 főt foglalkoztatott.

Országos szinten tekintve az árutermelő egyéni gazdaságok az összes nettó hozzáadott érték⁴ 53,3 százalékát, a társas vállalkozások pedig a 46,7 százalékát állították elő. Az előző év is hasonló arányú megoszlást mutatott.

A mezőgazdaság jövedelmezőségében a 2009-es visszaesést követő fellendülés tovább folytatódott. 2011-ben a nettó hozzáadott érték 194,6 ezer forint/hektárral csúcsértéket ért el, mely 47 százalékos emelkedést jelent. A 2011-es nagymértékű bővülés legfontosabb sajátossága, hogy a hozamok és az árak is egyszerre növekedtek. Ennél kisebb mértékben emelkedtek a költségek (16 százalékkal), valamint a növekvő támogatások is hozzájárultak a jövedelem emelkedéséhez. Míg az egyéni gazdaságok adózás előtti eredménye 71 százalékkal, addig a társas vállalkozásoké – az eredményüket több mint megduplázva – 139 százalékkal múlta felül az egy évvel korábbi értéket.

A jövedelem csak a szabadföldi zöldségtermesztők és a zöldségajátató gazdaságok esetében – az uborkapánikkal összefüggő kereslet-összeomlás

miatt – csökkent, az összes többi üzemtípusnál növekedett, legnagyobb mértékben a szőlőtermesztők, valamint a húsmarha- és juhtartók jövedelme emelkedett.

A beruházások a tavalyi visszaesés után 2011-ben 31 százalékkal ismét megemelkedtek, emellett a nettó állóeszköz-felhalmozás (nettó beruházás) csaknem ötszörösére nőtt (16,3 ezer forint/hektár), de még így sem érte el az EU-csatlakozás utáni 2009-es értéket. A beruházások emelkedése mögött a gépek, technológiai berendezések fejlesztésének nagyarányú növekedése (64 százalék), valamint az ingatlanok (27 százalék) és a tenyészállatok esetében (23 százalék) tapasztalt növekvő beruházási hajlandóság áll. A befejezetlen beruházások kisebb mértékű (5 százalék) emelkedést mutattak. A beruházások alakulása – mint minden évben – a beruházási támogatásokkal áll szoros összefüggésben. Az egy hektárra jutó beruházási támogatások összege 2011-ben 7 százalékkal lett magasabb.

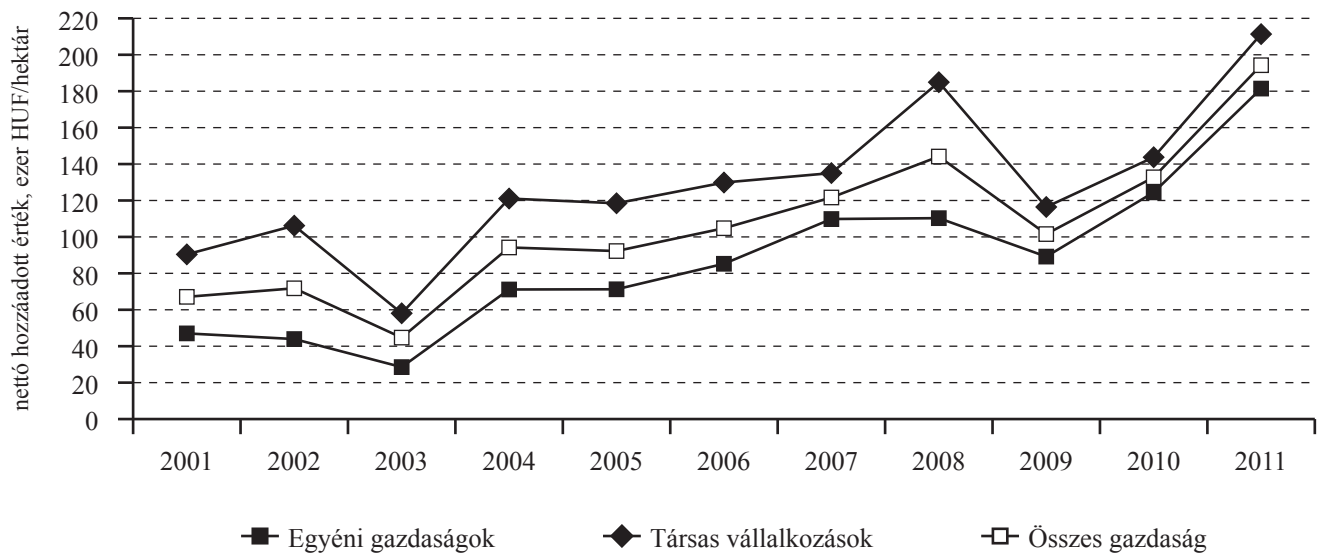
A pénzügyi válság hatásai a mezőgazdaságban még mindig érezhetőek voltak, 2011-ben az egy hektárra jutó beruházási és fejlesztési hitelek összege tovább csökkent (8 százalékkal) amellet, hogy a társas vállalkozások esetében ez az arány némileg (3 százalékkal) nőtt. A folyamatosan gyarapodó jövedelmek ellenére a hitelezés visszaszorult, a fejlesztéseket növekvő arányban fedezték saját forrásból.

A földárak növekedése 2011-ben tovább fokozódott: a szántóterület ára – az inflációt messze meghaladóan – 13 százalékkal emelkedett (534,8 ezer forint/hektárra). Ezzel összefüggésben a földbérleti díjak is 15,2 százalékkal növekedtek. 2011-ben egy hektár szántóterületet átlagosan 30,8 ezer forintért lehetett bérelni.

³ A Standard Fedezeti Hozzájárulásra (SFH) alapozott üzemosztályozási rendszert leváltotta az új Standard Termelési Érték (STÉ) alapján számított üzemi-pológia. Az STÉ a mezőgazdasági termelő tevékenységek egységnyi méretére (1 hektár, 1 állat) meghatározott normatív termelési érték. A termelő tevékenységek (ágazatok) fajlagos STÉ-értékét a tevékenységek adott üzemben található méretével megszorozva, majd a szorzatokat összegezve a gazdaság összes STÉ-értékét kapjuk. Ez az érték a gazdaság ökonómiai méretét határozza meg.

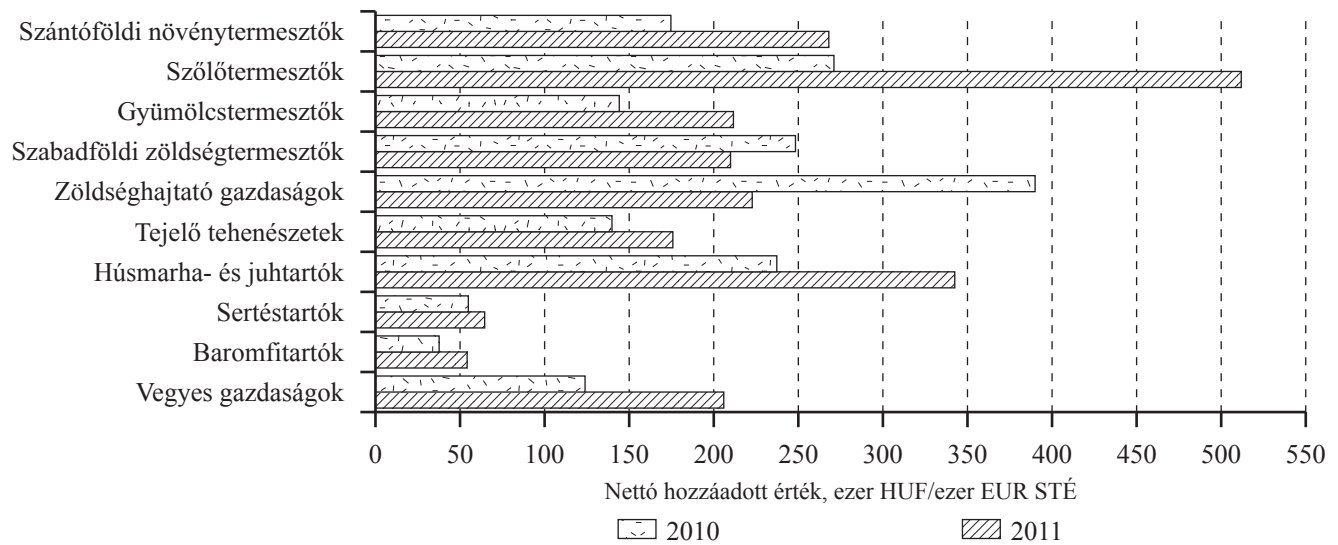
⁴ A nettó hozzáadott érték a termelési érték és a termelés során felhasznált termékek, szolgáltatások értékének a különbsége. Tartalmazza a jövedelmet, valamint ebből kell fedezni a munkabérek, az adókat, a kamatokat és a bérleti díjakat.

1. ábra: Az egy hektárra jutó nettó hozzáadott érték változása (2001–2011)



Forrás: Tesztüzemi adatok alapján az AKI Vállalkozáselemzési Osztályán készült

2. ábra: Ezer STÉ-re jutó nettó hozzáadott érték, 2010–2011 (egyéni gazdaságok és társas vállalkozások együtt)



Forrás: Tesztüzemi adatok alapján az AKI Vállalkozáselemzési Osztályán készült

Az egyéni gazdaságok jövedelemhelyzete

A felmérésben 1537 egyéni gazdaság⁵ szerepelt. Ez a minta a 2010. évi Általános Mezőgazdasági Összeírás (ÁMÖ) keretében regisztrált, 4 ezer euró STÉ-nél nagyobb egyéni gazdaságokat reprezentálja, melyek száma 99 ezret tett ki. A vizsgált 99 ezer gazdaság az összes egyéni vállalkozás⁶ által használt földterület 88 százalékát művelte, illetve az összes STÉ 80 százalékát állította elő.

A bruttó termelési érték a 2010. évinél még nagyobb mértékben, 24 százalékkal 420 ezer forint/hektárra nőtt. Ezen belül az egy hektárra jutó értékesítés nettó árbevétele 18 százalékkal, a közvetlen támogatások pedig az előző évben tapasztalt növekedés többszörösével, 26 százalékkal emelkedtek (leginkább a forint/euró árfolyamnak köszönhetően).

Velük párhuzamosan az üzemi költségek az inflációt meghaladóan de a bevételek növekedésénél kisebb mértékben, 11 százalékkal emelkedtek 285 ezer forint/hektárra. Így összességében az egyéni gazdaságok adózás előtti eredménye az előző évinél is nagyobb mértékű, 71 százalékos növekedést követően 131,9 ezer forint volt hektáronként. Az inflációt figyelembe véve – 2011-es árakon számolva – a jövedelem az elmúlt 10 év során mért legmagasabb értéket érte el, ami nagyrészt a gabonaárak emelkedésével magyarázható.

Az eredmények értelmezésénél figyelembe kell venni, hogy az így számított jövedelmeknek kell fedezetet nyújtaniuk az egyéni (családi) gazdaságok személyi jövedelmeire is. Ha az egyéni gazdaságok eredményét korrigáljuk (a nem fizetett munkaerőre jutó el nem számolt munkabért is figyelembe vesszük) az egy éves munkaerőegységre⁷ (ÉME) jutó minimálbérrel, akkor az adózás előtti eredményük 110,6 ezer forint/hektárra

csökken. Az így korrigált jövedelem is az előző évinek csaknem a duplája.

Az egy hektárra jutó beruházások értéke az előző év 1,8-szorosára, 54,9 ezer forintra emelkedett. Ennek köszönhetően a nettó beruházás ismét pozitív értéket ért el (12,4 ezer forint/hektár), azaz technológiai fejlesztések történtek, a 2009-es évhez hasonló mértékben. Sajnálatos azonban, hogy a beruházási mutató még így sem érte el az EU-csatlakozást megelőző szintet.

A beruházási támogatások a társas gazdaságok ezen mutatójával ellentétben több mint másfélszeres növekedést mutattak. Az ingatlan- és a gépberuházások értéke 93, illetve 82 százalékkal emelkedett. A beruházások növekedésének hátterében továbbra is főként a támogatások állnak.

A jövedelemrekord a finanszírozás szerkezetét is jelentősen megváltoztatta. A beruházásokat növekvő mértékben fedezték saját erőből, így a hosszú lejáratú kötelezettségek 26 százalékkal csökkentek, mellyel összefüggésben a saját erő 15 százalékkal bővült.

Az egyéni gazdaságoknál az egy hektárra jutó beruházási és fejlesztési hitelek a 15 ezer forint/hektárt sem érték el, mely a társas gazdaságok értékének csupán 36 százaléka. Az arány azt mutatja, hogy a jövőbeli fejlesztésekhez szükséges finanszírozásban a pénzügyintézetek nagyobb szerepet kaphatnának.

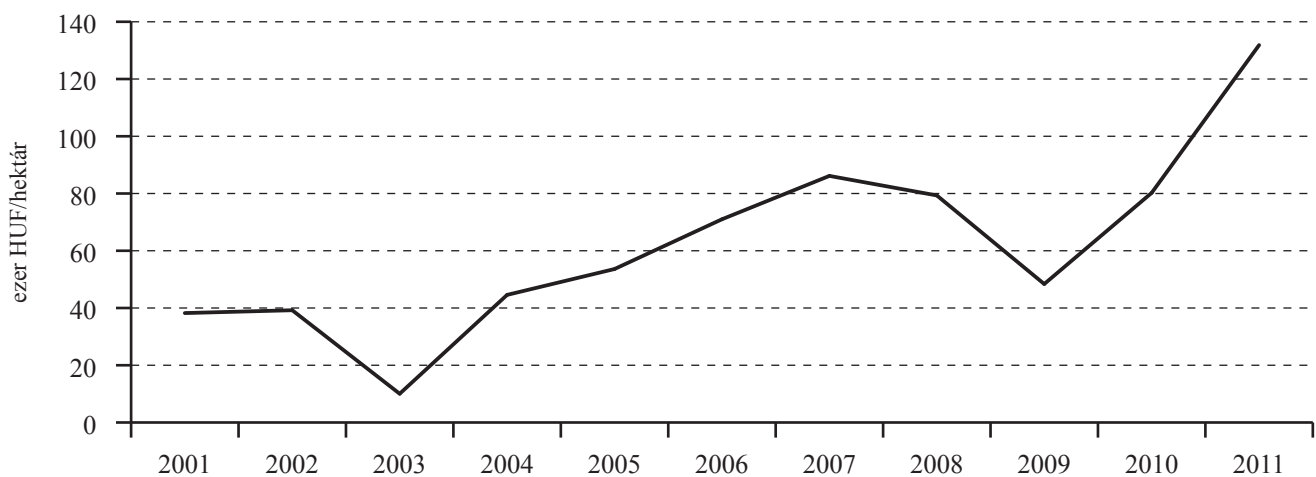
A fejlesztési hitelekkel ellentétben az egyéni gazdaságok a forgóeszköz-finanszírozást bővítették, hiszen a rövid lejáratú hitelek összege 22 százalékkal lett magasabb. A növekedés főként az anyagjellegű ráfordításokkal van összefüggésben, csak a műtrágyaráfordítás 41 százalékkal növekedett.

⁵ Ide tartoznak az östermelők, az egyéni vállalkozók, illetve az úgynevezett özszevonat – adózási, illetve a támogatási rendszerrel összefüggő okok miatt formailag részekre osztott („szétíratott”), de ténylegesen egységes vállalkozásként működő és a testtüzemi rendszerben is egy egységként kezelt – gazdaságok.

⁶ Ezek száma az ÁMÖ 2010 adatai szerint csaknem 567 ezer volt.

⁷ Éves munkaerőegység (ÉME): a munkateljesítmény mértékegysége; egy teljes munkaidőben foglalkoztatott, koránál és egészségi állapotánál fogva teljes értékű munkavégzésre alkalmas dolgozó éves munkaidő-teljesítménye, munkaidőben. A kalkulációk során 2200 munkaórával vettük figyelembe.

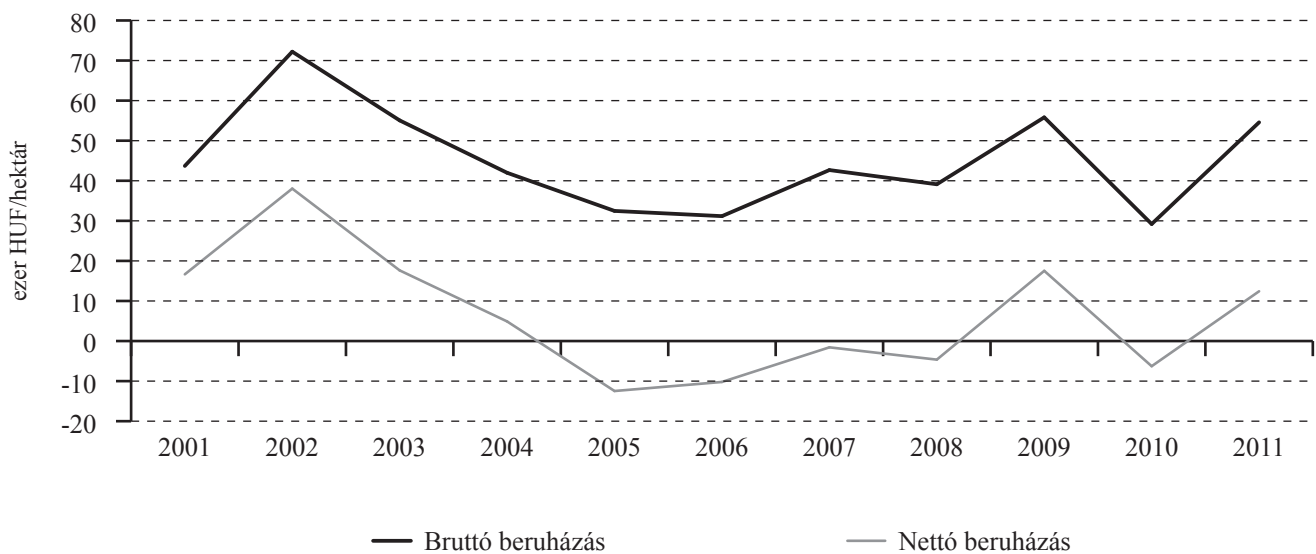
3. ábra: Az egyéni gazdaságok adózás előtti eredménye 2011-es árakon^{a)} (2001–2011)



^{a)} Fogyasztói árindexszel korrigálva (deflálva).

Forrás: Tesztüzemi adatok alapján az AKI Vállalkozáselemzési Osztályán készült

4. ábra: Az egy hektárra jutó bruttó és nettó beruházás nagysága az egyéni gazdaságoknál (2001–2011)



Forrás: Tesztüzemi adatok alapján az AKI Vállalkozáselemzési Osztályán készült

A társas vállalkozások jövedelemhelyzete

A 2011. évi felméréshez 388 társas vállalkozás (jogi személyiség nélküli, illetve jogi személyiségű gazdasági társaság, szövetkezet) szolgáltatott adatokat. A minta által reprezentált alapsokaság üzemszáma 6352 – az ÁMÖ keretében regisztrált összes társas vállalkozás több mint 69 százaléka –, amelyek a szektor STÉ-jének gyakorlatilag a 100 százalékát állítják elő, illetve a földterületet is közel ilyen arányban használják.

A társas gazdaságok átlagos mezőgazdasági területe 328,8 hektár, egy gazdaság átlagosan 10-11 főt foglalkoztatott.

A társas gazdaságok egy hektárra jutó adózás előtti eredménye (86,6 ezer forint/hektár), valamint szokásos vállalkozási eredménye⁸ (86,8 ezer forint/hektár) is csaknem két és félszeresére nőtt. Ez az eredmény a fogyasztói árindexszel korrigálva is rekordmértékű.

Az egy hektárra jutó árbevétel 2011-ben tovább növekedett, a 22 százalékos emelkedés a következőképpen alakult (zárójelben a növekedés mértéke): napraforgó (73 százalék), burgonya (44 százalék), repce (42 százalék), állattenyésztés (11 százalék), kertészet (30 százalék), szőlő- és bortermeles (111 százalék). A mezőgazdasági szolgáltatásokból származó árbevétel 19 százalékos javulást ért el.

A kalászos gabonafélékből származó árbevétel a bővülő hozamok és árak ellenére is stagnált, mivel a késztermékek jelentős részét raktározták. A búza- és kukoricakészletek 700 ezer tonnával növekedtek, ezzel összefüggésben a saját termelésű készletek állomány-növekedése 26,7 ezer forint volt hektáronként.

Az árak és hozamok mellett a közvetlen agrártámogatások is gyarapodtak (15 százalékkal), így összességében a bruttó termelési érték 27 százalékkal, 733,9 ezer forint/hektárra nőtt.

Ezzel párhuzamosan az anyagköltségek is emelkedtek (22 százalékkal), mely minden főbb költségnemnél jelentkezett. Kiváltképp az egy hektárra jutó műtrágyaráfördítés haladta meg az előző évit (53 százalékkal), de az üzemanyagköltségek is jelentősen (31 százalékkal) növekedtek. Az állattenyésztés közvetlen anyagköltségei 10 százalékkal lettek magasabbak, míg az energia- és gépköltségek alig változtak. Külön kiemelés érdemel, hogy a 2009-es megszorítások után a vállalkozások visszaállították a korábbi bérszínvonalat, a személyi jellegű ráfordításokat 12 százalékkal növelték (86,7 ezer forint/hektárra). Ezek a hatások összességében 20 százalékkal emelték az üzemi költségeket.

Az árbevétel-költség szerkezet nagymértékű változásával összefüggésben az elmúlt évben tapasztalt jelentős átrendeződés tovább folytatódott az egyes üzemtípusok jövedelmezőségében. A szántóföldi növénytermesztők egy hektárra jutó eredménye a 2010-es érték 2,8-szorosára nőtt. A tejtermelő tehenészetek egy üzemre jutó jövedelme (208 százalékkal) több mint háromszorosára emelkedett. A sertéstartó gazdaságok is igen jelentős mértékben, 221 százalékkal tudták növelni eredményüket 2010-hez képest. A szőlőtermesztők adózás előtti eredménye hektáronként 496,8 ezer forintot tett ki, amely az előző év közel másfélszeresét jelenti, akárcsak a gyümölcstermesztők esetén, ahol egy hektárra vetítve 125,5 ezer forintos nyereséget realizáltak.

A fejlesztések szempontjából prosperáló éveket követő 2010-es megtorpanás után 2011-ben a beruházások ismét megemelkedtek. A társas vállalkozások hektáronkénti beruházása 113,6 ezer forint volt, mely az egyéni gazdaságok beruházásainak több mint duplája.

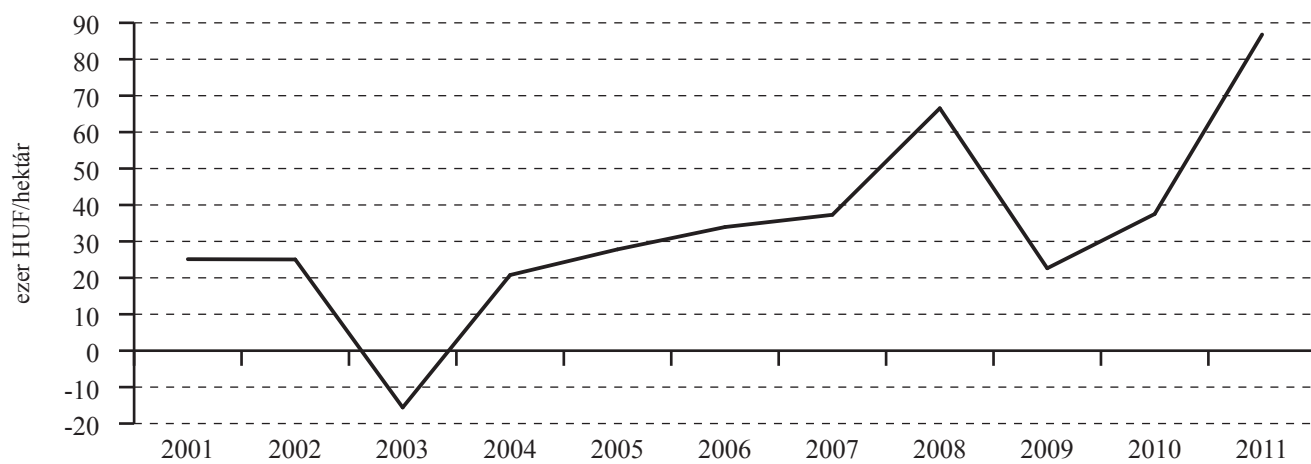
Nagy szórás tapasztalható a különböző típusú vállalkozások beruházási mutatószámainál. A beruházásokat a legnagyobb mértékben a szántóföldi növénytermesztők, a tejtermelők és a szőlő-, bortermeles növelték. A gyümölcstermelő és vegyes gazdaságoknál stagnált a beruházás mértéke, ugyanakkor jelentősen visszaesett a húsmarha-, juh-, sertés-, valamint baromfitartóknál. A beruházásokat továbbra is nagyobb mértékben indukálják a növénytermesztéssel összefüggő tevékenységek. Fontos kiemelni, hogy a beruházások a vizsgált évben elsősorban az emelkedő jövedelmek miatt növekedtek. A beruházások javuló mértéke tehát 2011-ben nem volt szoros összefüggésben a beruházási támogatásokkal, hiszen azok 14 százalékot csökkentek (7,16 ezer forint/hektárra).

A kötelezettségek értéke 15 százalékkal, a beruházási és fejlesztési hitelek állománya 3 százalékkal nőtt. A jövedelmezőség javította a társas gazdaságok likviditását, de még így is 20 százalék fölött van azon gazdaságok aránya, ahol ez a mutatószám a kritikusnak mondható 1,2 alatt van. Ezzel összefüggésben szintén pozitív, hogy a lejárt, ki nem fizetett kötelezettségek értéke majdnem megfeleződött. (41,3 százalékkal 2,9 ezer forint/hektárra csökkent).

Az üzemtulajdonosoktól bérelt mezőgazdasági terület aránya 2011-re nem sokat változott (15,8 százalékról 16 százalékra nőtt). Azon üzemek, amelyek üzemtulajdonosoktól bérelnek földet, 32 százalékkal magasabb bérleti díjat fizetnek hektáronként.

⁸ A pénzügyi műveletek eredményét tartalmazza, viszont a rendkívüli bevételeket és ráfordításokat nem.

5. ábra: A társas vállalkozások szokásos vállalkozási eredménye 2011-es árakon^{a)} (2001–2011)



^{a)} Fogyasztói árindexszel korrigálva (deflálva).

Forrás: Tesztüzemi adatok alapján az AKI Vállalkozáselemzési Osztályán készült

Az egyéni és a társas vállalkozások jövedelemhelyzetének összehasonlítása

Az egyéni és társas vállalkozások jövedelmezősége közvetlenül nem hasonlítható össze egymással. Figyelembe kell venni, hogy az egyéni gazdaságok nem minden esetben számolják el költségként a családtagok munkaidő-teljesítménye után járó indokolt bértomeget (2011-ben az egyéni gazdaságoknál 25,6 ezer forint személyi jellegű ráfordítás lett elszámolva hektáronként, a társas vállalkozásoknál pedig 86,7 ezer forint). Az egyéni gazdaságban dolgozó családtagok személyi jövedelmének egy része tehát a könyvelésben kimutatott eredményben jelenik meg. Az összehasonlíthatóság csak korrekcióval biztosítható, amelynek során a társas illetve egyéni gazdaságoknál felmerült munkaidő-teljesítményekre azonos költség-tételt számítunk fel. Azt a megoldást választottuk, hogy az egyéni gazdaságok könyvelésében a családtagok részére elszámolt személyi ráfordítások (bérek, bérjellegű juttatások és azok közterhei) helyett a tesztüzemi társas vállalkozások személyi ráfordításaival számoltunk (2671,6 ezer

forint/ÉME). Ez a korrekciós érték az egy évvel ezelőtől 4 százalékkal magasabb.

A korrekció hatására közel három és félszeresére nőttek az egyéni gazdaságok személyi ráfordításai, amelyek az üzemi költségeket 22,4 százalékkal növelték.

A két szektor közötti összehasonlítható adatokat a 1. táblázat utolsó két oszlopa tartalmazza.

A társas vállalkozásokban az előző évhez hasonlóan a mezőgazdasági területegységre vonatkoztatott termelési érték 74,9 százalékkal, az üzemi költség pedig 81 százalékkal volt nagyobb, mint az egyéni gazdaságokban. A különbség egyik, ugyanakkor legfontosabb oka az állattenyésztés intenzitásából adódik, az állatsűrűség a fontosabb haszonállatoknál a juh kivételével minden esetben magasabb a társas gazdaságok esetében. A jelentős különbséghez az is hozzájárul, hogy az egyéb mezőgazdasági tevékenységek (mezőgazdasági szolgáltatások, mezőgazdasági termékek

1. táblázat. Az egyéni és a társas vállalkozások összehasonlító mutatói 2011-ben

Mutatók	Mértékegység	Egyéni gazdaságok		Társas vállalkozások
		korrekció nélkül	korrekcióval	
Bruttó termelési érték	ezer HUF/hektár MT	419,52	419,52	733,88
Értékesítés nettó árbevétele	ezer HUF/hektár MT	295,77	295,77	559,61
ebből: szántóföldi növénytermesztés	ezer HUF/hektár MT	141,79	141,79	185,27
állattenyésztés	ezer HUF/hektár MT	94,25	94,25	211,19
zöldség, gyümölcs, szőlő, bor	ezer HUF/hektár MT	49,67	49,67	49,66
egyéb mezőgazdasági tevékenységek	ezer HUF/hektár MT	5,21	5,21	45,68
Egyéb bevételek	ezer HUF/hektár MT	107,47	107,47	119,11
Aktivált saját teljesítmények	ezer HUF/hektár MT	16,28	16,28	55,16
Üzemi költségek összesen	ezer HUF/hektár MT	284,97	348,91	631,70
ebből: anyagjellegű ráfordítások	ezer HUF/hektár MT	162,27	162,27	316,04
személyi jellegű ráfordítások	ezer HUF/hektár MT	25,60	89,54	86,66
igénybe vett szolgáltatások költsége	ezer HUF/hektár MT	37,41	37,41	93,43
ún. egyéb ráfordítások	ezer HUF/hektár MT	28,68	28,68	28,96
Üzemi tevékenység eredménye	ezer HUF/hektár MT	134,55	70,61	102,18
Adózás előtti eredmény	ezer HUF/hektár MT	131,84	67,91	86,61
Mérleg szerinti eredmény	ezer HUF/hektár MT	45,08	-18,86	63,83
Termelési érték-arányos jövedelmezőség	százalék	31,43	16,19	11,80
Össztőke-jövedelmezőség	százalék	13,82	7,29	11,54
Sajáttőke-jövedelmezőség	százalék	15,39	7,93	14,72
Munka-jövedelmezőség	ezer HUF/ÉME	4 232,63	3 837,08	4 791,34
Cash-flow	ezer HUF/hektár MT	75,77	11,83	112,70

Megjegyzés: A korrekció által érintett tételek félkövér szedéssel jelennek meg.

Forrás: Tesztüzemi adatok alapján az AKI Vállalkozáselemzési Osztályán készült számítás

kereskedelme, stb.) fajlagos bevételének értéke az egyéni gazdaságokénak csaknem a kilencszerese.

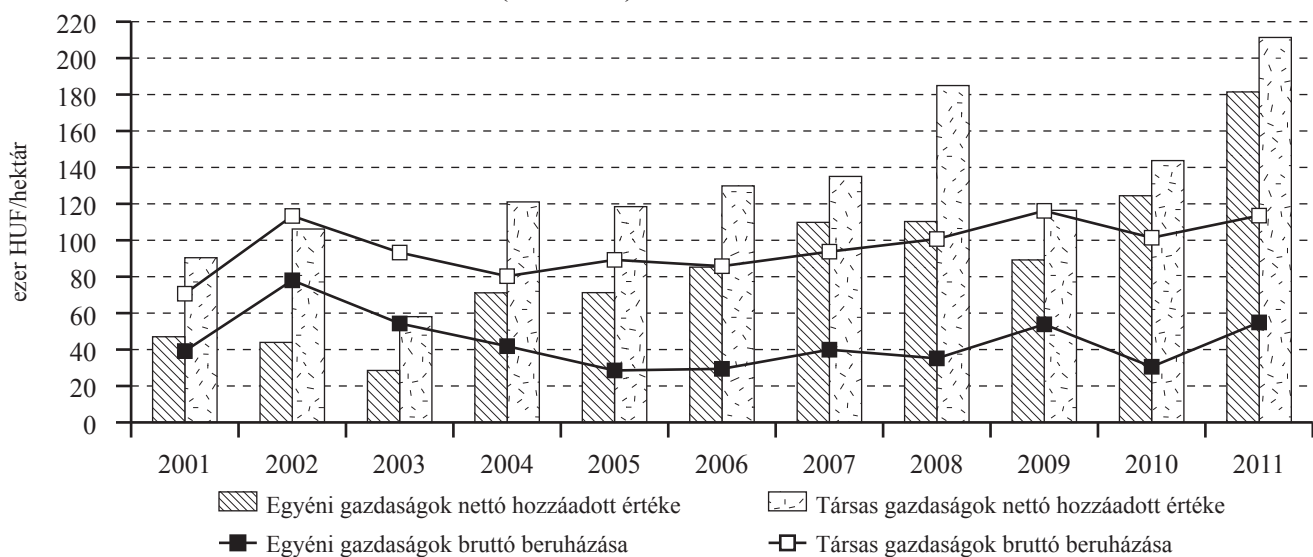
Azt is figyelembe kell venni, hogy az egyéb bevételek között szereplő agrártámogatásokból (a bevételként nem elszámolható beruházási támogatásokat figyelmen kívül hagyva) a társas vállalkozások egységnyi területre 27,5 százalékkal nagyobb összeghez jutottak. Ennek az egyik oka, hogy a társas vállalkozások területegységként is nagyobb kamattámogatást kapnak, mint a hitellehetőségekkel kevésbé élni tudó egyéni gazdaságok. Másrészt jobban kihasználják a pályázati úton elnyerhető támogatási forrásokat, így például az egyéni gazdaságokhoz képest 1 hektárra vetítve 1,7-szer több agrárkörnyezet-gazdálkodási támogatást könyveltek el (15,1 ezer forint/hektár).

A bevételi oldalon bemutatott különbségek magyarázattal szolgálnak a költségszerkezetre vonatkozóan is. Az állattenyésztés túlsúlya, valamint a mezőgazdasági szolgáltatások nagyobb aránya miatt a társas vállalkozások egy hektárra jutó anyagköltsége az egyéni gazdaságokénak közel duplája.

Az egyéni és a társas vállalkozási szektor jövedelmezőségének összetételéből tehát az alábbi következtetés vonható le: az egyéni gazdaságok a jövedelmezőség alapján csak akkor versenyképesek, ha személyi költségeiket, illetve a családtagok fogyasztását képesek (hajlandók) alacsony szinten tartani. Ez a megállapítás elsősorban a vizsgált egyéni gazdaságok 82 százalékát kitevő alsó méretkategória üzemekre vonatkozik (üzemi STÉ ≤ 25 ezer euró, átlagos mezőgazdasági terület 15,04 hektár).

Ha a két szektor beruházásait több évre visszamenőleg együtt vizsgáljuk, akkor megállapítható, hogy a társas vállalkozások nagyobb mértékben fordítanak beruházásra. 2011-ben évben visszatért az előző évben megtorpant növekedési folyamat. Így műszaki-technológiai színvonaluk egyre inkább elválnak az egyéni gazdaságokétól. Ez összességében egyre magasabb jövedelmet eredményez (6. ábra).

6. ábra: Az egyéni és társas vállalkozások egy hektárra jutó nettó hozzáadott értékének és bruttó beruházásának változása (2001–2011)



Forrás: Tesztüzemi adatok alapján az AKI Vállalkozáselemzési Osztályán készült

Földár Magyarországon

A földárak növekedése 2011-ben jelentősnek mondható, jóval meghaladta a 3,9 százalékos inflációt. A rendelkezésre álló 2 százalékos tesztüzemi mintával a földforgalom reprezentatív módon nem mérhető, ezért a mintában szereplő gazdaságok által használt mezőgazdasági területeket (beleértve a bérelt földterületeket is), az adott régióban található, hasonló adottságú (fekvésű, minőségű) földterületek forgalmi értéke alapján értékeltük, figyelmen kívül hagyva a rokonok közötti adás-vételeket. Ezzel a módszertannal a földforgalomba nem kerülő területek piaci értékét is mérjük. A pontos ár meghatározásában fontos szerepet játszott a 16/2002. (II.18.) Kormányrendelet, mely alapján a polgármesteri hivatalok, illetve a körjegyzőségek hirdetőtábláján ki kell függeszteni a termőföldre vonatkozó árajánlatokat.

2011-ben átlagosan 12,3 százalékkal növekedtek a földárak. Egy hektár szántóterület piaci ára átlagosan 535 ezer forint volt (2. táblázat).

A szántóföld ára továbbra is a Dunántúli régióban a legmagasabb (626 ezer forint/hektár). Az Alföldi régióban ennél átlagosan 135 ezer forinttal olcsóbban

2. táblázat: Földár régiókénti bontásban

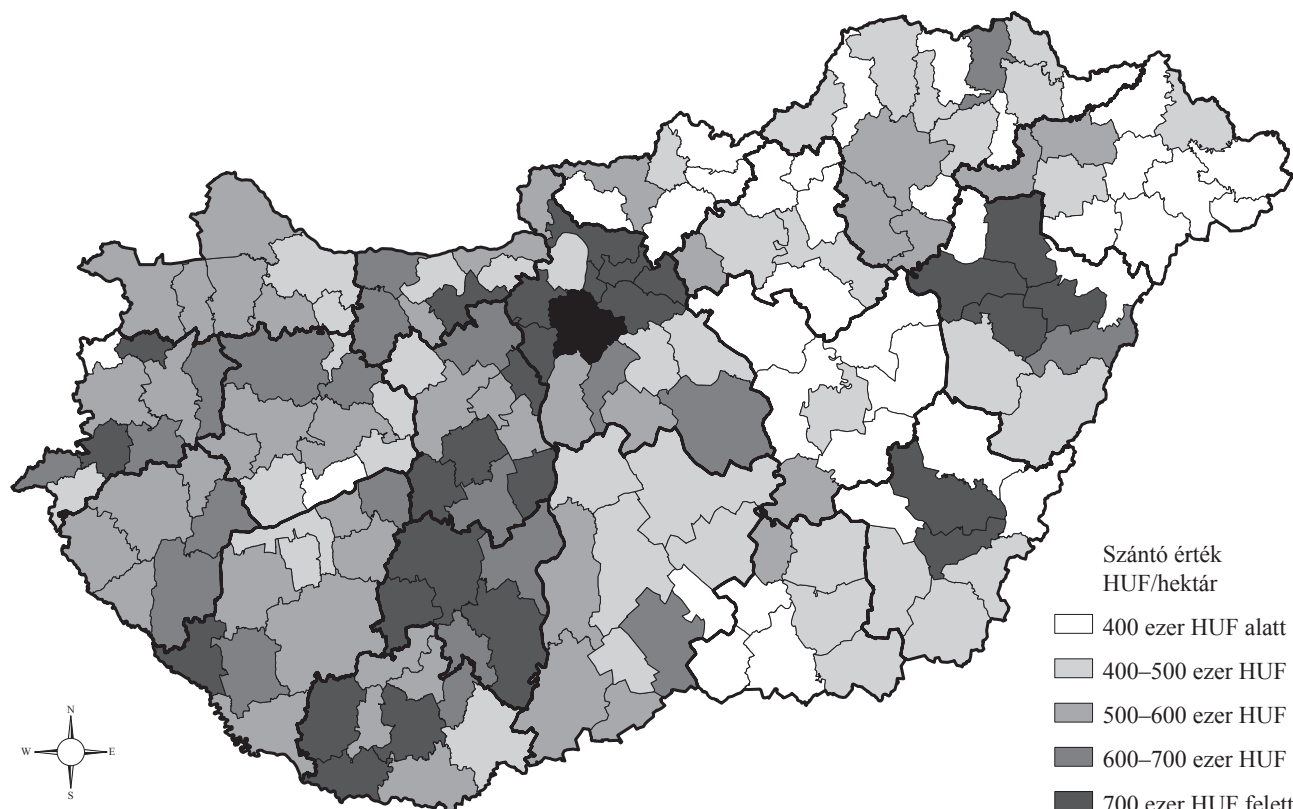
	ezer HUF/hektár			
Régió	Szántó	Gyep	Szőlő	Gyümölcs
Alföld	491	211	619	742
Dunántúl	626	328	1 124	954
Észak-Magyarország	451	139	1 912	1 250
Magyarország	535	223	1 008	838

Forrás: A Tesztüzemi adatok alapján az AKI Vállalkozáselemzési Osztályán készült számítás

lehetővé tett földet vásárolni. A szántóterület ára régiókon belül is nagy szórást mutat, a részletesebb (kistérségek szerinti) bontást a 7. ábra térképe szemlélteti.

Szintén a Dunántúli régióban adnak a legtöbbet egy hektár gyepért (328 forint/hektár), mely a térség urbanizáltsági szintjével áll összefüggésben. Az Észak-Magyarországi régióban ennek mindössze 42 százalékaért lehet gyepterülethez jutni. A szőlőterületek vonatkozásában is többszörös a különbség. Azon régiókban, ahol jellemző a minőségi bortermelés, a szőlőterület ára csaknem az átlag kétszerese. Hasonló összefüggés jellemzi a gyümölcsstermelő régiókat is.

7 ábra: A szántóföld ára kistérségenként



Forrás: A Tesztüzemi adatok alapján az AKI Vállalkozáselemzési Osztályán készült

A szántóföld árát a területi elhelyezkedés mellett természetesen a föld minősége is befolyásolja. A 3. táblázat mutatja a szántóföld árát aranykorona érték szerinti bontásban.

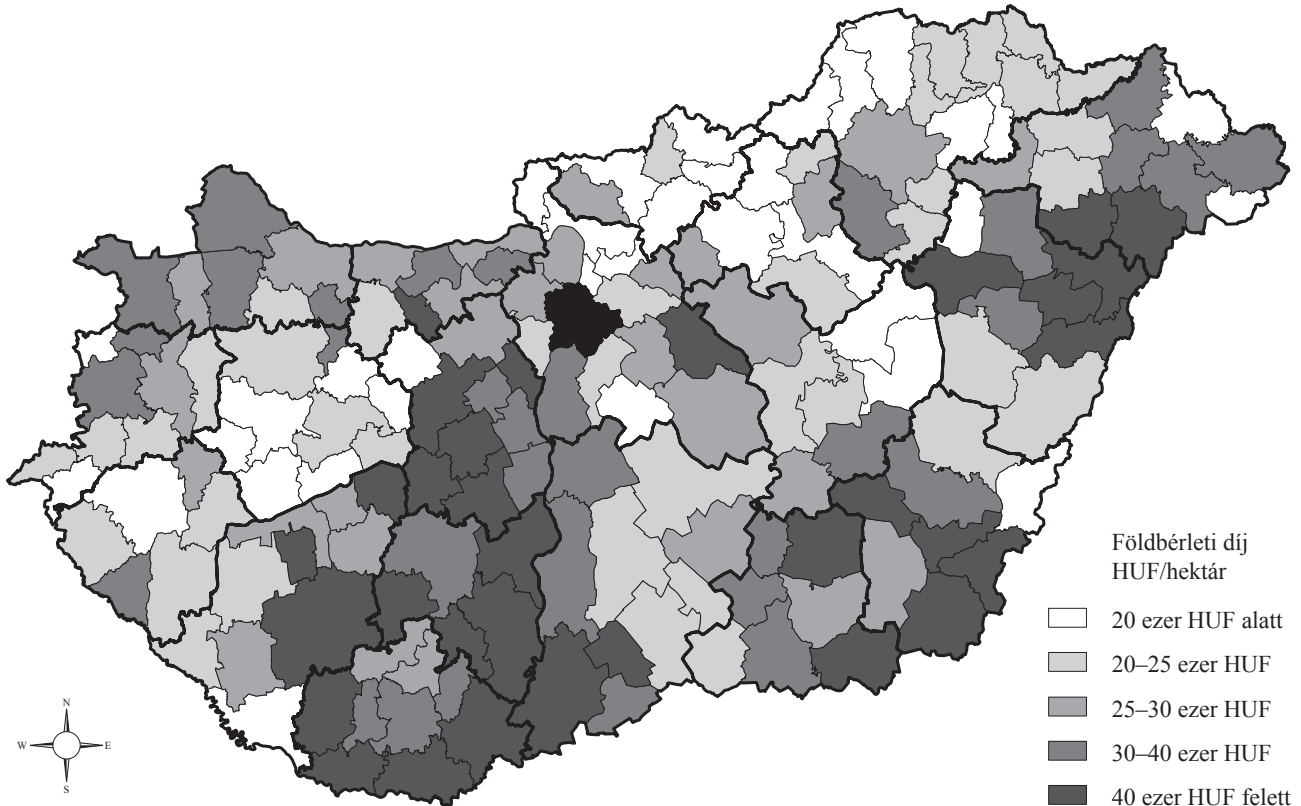
A földbérleti díjak (8. ábra) még a földárnál is jelentősebb mértékben, 15,2 százalékkal emelkedtek 2011-ben. Egy hektár szántó átlagos bérleti díja 30 800 forint volt.

3. táblázat: Szántóföld ára aranykorona érték és régiók szerinti bontásban

ezer HUF/hektár				
Régió	17 AK alatt	17–30 AK	30 AK felett	Összesen
Alföld	441	493	611	491
Dunántúl	598	613	725	626
Észak- Magyarország	388	492	457	451
Magyarország	473	541	658	535

Forrás: A Tesztüzemi adatok alapján az AKI Vállalkozáselemzési Osztályán készült számítás

8. ábra: A földbérleti díj kistérségenként



Forrás: A Tesztüzemi adatok alapján az AKI Vállalkozáselemzési Osztályán készült

Összefoglalás

A Tesztüzemi Információs Rendszer eredményei 2011

Keszthelyi Szilárd, Pesti Csaba

1. A mezőgazdaság jövedelmezőségében a 2009-es visszaesést követő fellendülés tovább folytatódott. 2011-ben a nettó hozzáadott érték 194,6 ezer forint/hektárral csúcsértéket ért el, mely 47 százalékos emelkedést jelent.
2. A 2011-es nagymértékű bővülés legfontosabb sajátossága, hogy a hozamok és az árak is egyszerre növekedtek. Ennél kisebb mértékben emelkedtek a költségek (16 százalékkal), így a növekvő támogatások is hozzájárultak a jövedelem emelkedéséhez. Míg az egyéni gazdaságok adózás előtti eredménye 71 százalékkal, addig a társas vállalkozásoké – az eredményüket több mint megduplázva – 139 százalékkal múlta felül az egy évvel korábbi értéket.
3. A jövedelem csak a szabadföldi zöldségtermesztők és a zöldségajátató gazdaságok esetében – az uborkapánikkal összefüggő kereslet-összeomlás miatt – csökkent, az összes többi üzemtípusnál növekedett, legnagyobb mértékben a szőlőtermesztők, valamint a húsmarha- és juhtartók jövedelme emelkedett.
4. A beruházások a tavalyi visszaesés után 31 százalékkal ismét megemelkedtek, emellett a nettó állóeszköz-felhalmozás (nettó beruházás) csaknem ötszörösére nőtt (16,3 ezer forint/hektár), de így sem érte el az EU-csatlakozás utáni 2009-es csúcscévet.
5. 2011-ben az egy hektárra jutó beruházási és fejlesztési hitelek összege tovább csökkent (8 százalékkal) amellett, hogy a társas vállalkozások esetében ez az arány némileg (3 százalékkal) nőtt. A folyamatosan gyarapodó jövedelmek ellenére a hitelezés visszaszorult, a fejlesztéseket növekvő arányban fedezték saját forrásból.
6. A földárak növekedése 2011-ben tovább fokozódott: a szántóterület ára – az inflációt messze meghaladóan – 13 százalékkal emelkedett (534,8 ezer forint/hektárra). Ezzel összefüggésben a földbérleti díjak is 15,2 százalékkal növekedtek. 2011-ben egy hektár szántóterületet átlagosan 30,8 ezer forintért lehetett bérelni.

Kivonat

A Tesztüzemi Információs Rendszer eredményei 2011

Keszthelyi Szilárd, Pesti Csaba

A kiadvány 1537 egyéni gazdaság és 388 társas vállalkozás feldolgozott adatát tartalmazza. A mintavételre kijelölt gazdaságok üzemtípus, méret és gazdasági forma szerint reprezentálják a magyarországi árutermelő mezőgazdasági vállalkozásokat (106 ezer gazdaságot).

A mezőgazdaság jövedelmezőségében a 2009-es visszaesést követő fellendülés tovább folytatódott. 2011-ben a nettó hozzáadott érték 194,6 ezer forint/hektárral csúcserőket ért el, mely 47 százalékos emel-

kedést jelent. A 2011-es nagymértékű bővülés legfontosabb sajátossága, hogy a hozamok és az árak is egyszerre növekedtek. Ennél kisebb mértékben emelkedtek a költségek (16 százalékkal), így a növekvő támogatások is hozzájárultak a jövedelem emelkedéséhez. Míg az egyéni gazdaságok adózás előtti eredménye 71 százalékkal, addig a társas vállalkozásoké – az eredményüket több mint megduplázva – 139 százalékkal múlta felül az egy évvel korábbi értéket.

Mellékletek

Mellékletek jegyzéke

1. melléklet: A tesztüzemi információs rendszer fejlődése és működése	24
2. melléklet: A bruttó hozzáadott érték számítása ...	26
3. melléklet: A tesztüzemek adatai	27

1. melléklet: A tesztüzemi információs rendszer fejlődése és működése

Az Európai Bizottság a mezőgazdasági üzemek jövedelem-alakulásának és gazdálkodásának elemzésére, s ezáltal a Közös Agrárpolitika támogatására 1965-ben egy reprezentatív információs rendszert hozott létre. A rendszer elnevezése: Mezőgazdasági Számviteli Információs Hálózat (angolul: *Farm Accountancy Data Network*, rövidítve: *FADN*; magyar rövidítése: MSZIH). Ennek az információs rendszernek az adatokkal történő feltöltése a tagországok kötelezően előírt feladata. Az Unió 27 tagországában – részben az említett kötelezettség teljesítése érdekében, részben országon belüli célokra – összesen mintegy 80 000 mezőgazdasági üzemről gyűjtnek adatokat. A felmért gazdaságok egy megközelítőleg 6,4 milliós alapsokaságot reprezentálnak. A meghatározott szempontok szerint kiválasztott adatszolgáltató gazdaságok önkéntesen csatlakoznak a rendszerhez, s könyvelési adataikat rendelkezésre bocsátják. A továbbiakban ezen adatokat anonim módon, az adatvédelemre vonatkozó szigorú előírások betartása mellett kezelik és csak statisztikai célokra használják fel. A tagországokban folyó adatgyűjtés az egyes országok sajátos helyzetének és információ-igényeinek megfelelően kisebb-nagyobb mértékben eltér ugyan a közösségi (brüsszeli) kötelező előírásoktól, de – bizonyos konverziók után – mindegyik képes egységes tartalmú és formátumú adatokat szolgáltatni az *FADN*-adatbázisba.

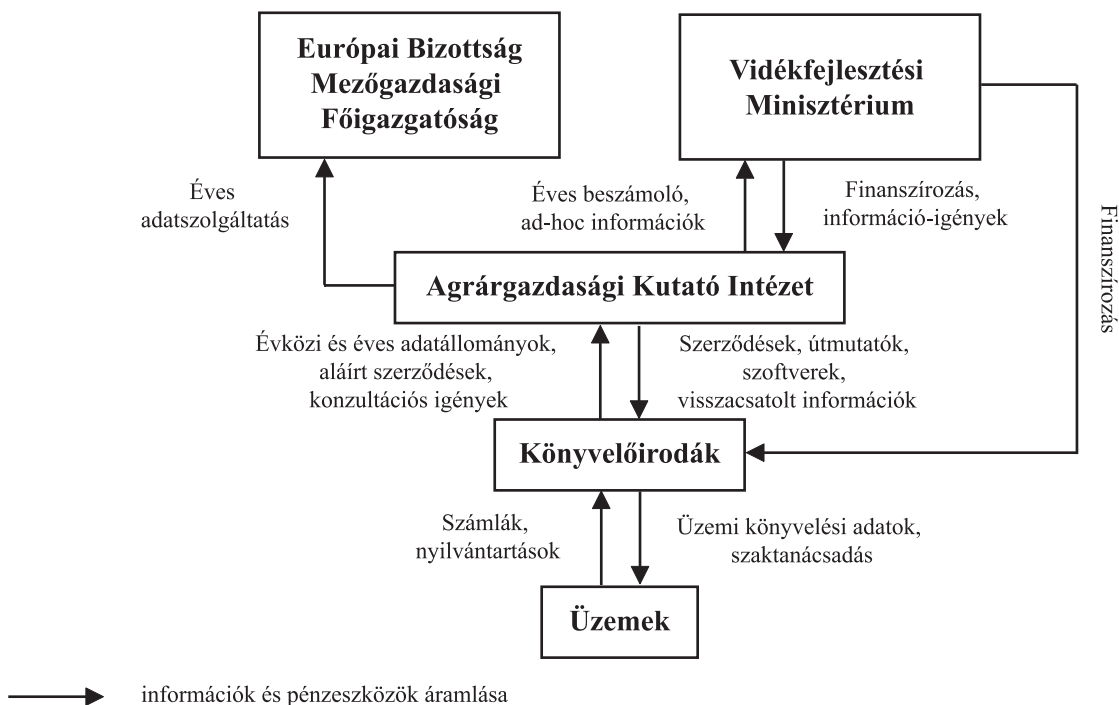
A magyar mezőgazdasági tesztüzemi információs rendszer azzal a céllal jött létre, hogy egyidejűleg szol-

gálja a hazai információ-szükséglet kielégítését, illetve az Európai Bizottság *FADN*-rendszeréhez történő kapcsolódást. Létrehozását az agrárgazdaság fejlesztéséről szóló 1997. évi CXIV. törvény is előírta. A törvénnyel összhangban a csatlakozás napján lépett hatályba a 13/2004. (I/31.) FVM rendelet, mely többek között a tesztüzemi rendszer Irányító Bizottságának összetételét írja elő.

A vizsgált üzemkör a legalább 4 ezer euró STÉ-t elérő egyéni gazdaságokból és gazdasági szervezetekből áll össze. Az üzemek a földrajzi elhelyezkedésük, méretük és termelési profiljuk figyelembe vételével kerülnek kiválasztásra. Az adatgyűjtést – magángazdaságoknál a számviteli számlák és egyéb nyilvántartások folyamatos évközi vezetését is beleértve – közbeszerzési eljárás során kiválasztott adatgyűjtő szervezetek (könyvelőirodák) végzik (2011-ben 7 könyvelőiroda). Az adatgyűjtők az adatszolgáltatás feltételeit az üzemekkel kötött írásbeli megállapodásban rögzítik. A könyvelőirodák tevékenységének szakmai követelményeit az AKI a velük kötött szerződésben határozza meg, betartását pedig folyamatosan ellenőrzi.

A feldolgozott eredményeket tartalmazó AKI-kiadvány magyar és angol nyelven évenként rendszeresen megjelenik. Az elemzés főbb megállapításai – többek között – beépülnek a mezőgazdaság helyzetéről szóló miniszteri beszámolóba is. A tesztüzemi hálózat szervezeti felépítését a 9. ábra mutatja.

9. ábra: A tesztüzemi hálózat szervezeti struktúrája



Forrás: Készült az AKI Vállalkozáselemzési Osztályán

Az adatgyűjtő rendszer szervezeti struktúrája magában foglalja:

- az Európai Bizottság Mezőgazdasági Főigazgatóságát, ahol az egységes *FADN* keretében folyó tevékenység irányítása, az Unió egészére vonatkozó kimutatások előállítása, illetve az adatok egyéb módon történő hasznosítása zajlik (pl. modellvizsgálatok céljára);
- a Vidékfejlesztési Minisztériumot (VM), amely a magyar információs hálózat általános felügyeletét látja el és a finanszírozást biztosítja;
- az AKI-t, amely a tesztüzemi rendszer folyamatos működtetési feladataiért, a központi adatfeldolgozásért, az eredmények nyilvánosságra hozásáért, a rendszer továbbfejlesztéséért valamint az EU-kapcsolatokért felelős.
- Az üzemekkel való közvetlen kapcsolattartás, (az egyéni vállalkozások többségében) maga a könyvelés és az éves beszámolók előállítása a könyvelőirodák feladata. Ezt a tevékenységet jelenleg hét, nyilvános pályázat keretében kiválasztott könyvelőiroda végzi. Az AKI által készített kiválasztási terv alapján a konkrét adatszolgáltató gazdaságok megkeresése és a velük való megállapodás is a könyvelőirodákra hárul.
- Az üzemek képezik a megfigyelés tárgyát. Kiválasztásuk 4 kritérium alapján történik (cégjogi forma, üzemméret, termelési irány, regionális elhelyezkedés). Adatgyűjtésre kizárólag a legalább 4 ezer euró STÉ-t elérő gazdaságokban kerül sor.

A struktúra egyes szintjei közötti információáramlás főbb jellemzői a következők:

A VM információ-igénnyel lép fel az AKI felé és pénzeszközöket ad át számára (a VM finanszírozza a könyvelőirodák tevékenységét is), míg a másik irányban (a VM felé) az éves jelentés és az eseti információk áramlanak.

Az AKI és a könyvelőirodák közötti sokoldalú kapcsolatokat egyrészt szerződések, a könyvelőirodák számára átadott szakmai dokumentációk, instrukciók, szoftverek szimbolizálják; a másik oldalon az üzemi adatok átadása történik az AKI részére és rendszeres konzultációs igények jelennek meg.

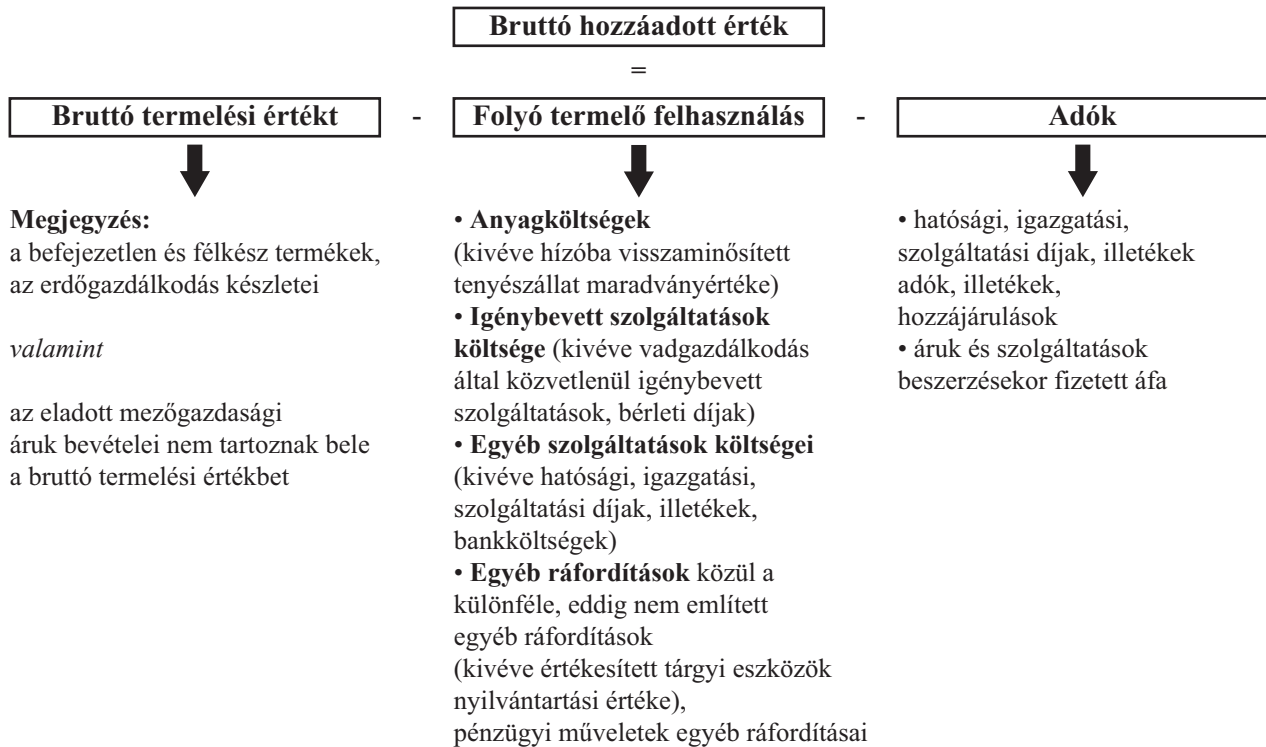
A könyvelőirodák adatokat áramoltatnak vissza a termelők számára azok saját üzeméről, illetve a hasonló adottságú gazdaságok átlagos eredményeiről, amelyek felhasználhatók a horizontális és vertikális üzemösszehasonlításhoz. Ezen kívül szaktanácsadás és egyéb szolgáltatások (adóbevallások, pályázatok készítése, szakmai utak szervezése az adatszolgáltatók részére stb.) jelennek meg a termelők együttműködésének ellentételezéseként. Utóbbiak számláikat és egyéb gazdasági nyilvántartásaikat bocsátják a könyvelőirodák rendelkezésére.

Az Európai Bizottság Mezőgazdasági Főigazgatósága részére hivatalosan első alkalommal a 2004. évről kellett részletes (üzemsoros) adatokat átadni.

A tesztüzemekben folyó adatgyűjtés főbb témakörei az alábbiak:

- a gazdaságok azonosító- és alapadatai,
- földterületi adatok,
- a munkaerő-állomány adatai,
- a vállalkozás mérlegének adatai,
- az eredmény-kimutatás adatai,
- a befektetett eszközök állományának változása,
- kimutatás az állatállomány és a készletek értékéről,
- kimutatás a követelések esedékességéről és a kötelezettségek lejárataról,
- az állatállomány és a készletek változása,
- kimutatás a tárgyévre igényelt támogatásokról,
- vetésterület, átlaghozamok, átlagárak, üzemi belső felhasználás,
- ágazati költség- és eredmény-elszámolás.

2. melléklet: A bruttó hozzáadott érték számítása



Forrás: Készült az AKI Vállalkozáselemzési Osztályán

3. melléklet: A tesztüzemek adatai

Egyéni gazdaságok⁹

1.1. Átlagadatok üzemméret és termelési irány szerint	28
1.2. Átlagadatok termelési irány szerint	34
1.3. Az adatok, mutatók szóródása termelési irány szerint	40

Társas vállalkozások⁹

2.1. Átlagadatok üzemméret és termelési irány szerint	58
2.2. Átlagadatok termelési irány szerint	64
2.3. Az adatok, mutatók szóródása termelési irány szerint	70

Összes gazdaság⁹

3.1. Átlagadatok üzemméret és termelési irány szerint	76
---	----

Régiós adatok⁹

4.1. Átlagadatok, mutatók az alföldi régióban	106
4.2. Átlagadatok, mutatók a dunántúli régióban	118
4.3. Átlagadatok, mutatók az észak-magyarországi régióban	130

Fontosabb pénzügyi mutatók idősorban⁹

5.1. Egyéni gazdaságok	142
5.2. Társas gazdaságok	144
5.3. Összes gazdaság	146

⁹ Amennyiben egy csoportban az üzemek száma nem érte el az ötöt, az adatokat nem közöltük.

Adat, mutató	Mértékegység	Üzemméret ⇨		Egyéni gazdaságok (STÉ szerint, euró)		
		<=25000	>25000-65000	>65000	Összes	
Üzemszám a mintában	-	474	507	556	1 537	
Üzemszám a megfigyelt alapsokaságban	-	82 095	11 747	5 781	99 623	
Standard termelési érték	ezer HUF/üzem	2 922,81	10 503,32	37 523,59	5 824,61	
Standard termelési érték	ezer EUR/üzem	11,28	40,53	144,79	22,48	
Eszközellátottság	Összes terület	hektár/üzem	15,88	61,27	150,22	29,03
	ebből: bérelt terület	hektár/üzem	4,04	24,78	68,74	10,24
	Mezőgazdasági terület (MT)	hektár/ezer EUR STÉ	1,33	1,47	1,01	1,24
	Mezőgazdasági terület (MT)	hektár/üzem	15,04	59,54	146,69	27,93
	ebből: szántó	hektár/üzem	11,48	45,46	126,33	22,15
	gyep	hektár/üzem	2,91	12,31	17,54	4,86
	szőlő, gyümölcsös	hektár/üzem	0,65	1,77	2,82	0,91
	MT átlagos aranykorona értéke	AK/hektár	16,91	18,92	18,68	17,25
	Munkaerőállomány	ÉME/ezer EUR STÉ	0,07	0,04	0,02	0,04
	Munkaerőállomány	ÉME/üzem	0,79	1,55	2,92	1,00
	ebből: családtagok	csÉME/üzem	0,65	1,04	1,37	0,74
	Munkaerőállomány	ÉME/száz hektár MT	5,23	2,61	1,99	3,59
	Eszközérték	ezer HUF/száz hektár MT	110 840,60	85 209,79	89 795,77	97 982,62
	ebből: tárgyi eszközök értéke	ezer HUF/száz hektár MT	72 637,84	56 690,60	63 436,13	65 824,16
	Termelési szerkezet	Vetésterület összesen	hektár/üzem	10,00	42,64	123,67
ebből: kalászos gabonafélék		hektár/üzem	3,74	14,36	41,54	7,18
szemeskukorica		hektár/üzem	2,94	13,97	37,41	6,24
olajos, hüvelyes és rosnövények		hektár/üzem	1,29	8,71	33,48	4,04
ebből: napraforgó		hektár/üzem	1,06	6,19	21,39	2,84
burgonya		hektár/üzem	0,02	0,20	0,17	0,05
repce		hektár/üzem	0,15	1,85	9,60	0,90
silókukorica		hektár/üzem	0,04	0,48	1,32	0,17
lucerna		hektár/üzem	1,16	2,35	3,96	1,46
egyéb szántóföldi takarmánynöv.		hektár/üzem	0,46	0,77	0,87	0,52
Parlag terület		hektár/üzem	1,50	3,04	3,01	1,77
Állatállomány		sz.á./ezer EUR STÉ	0,29	0,26	0,22	0,26
Állatállomány		sz.á./száz hektár MT	21,79	17,47	21,40	20,59
ebből: szarvasmarha		sz.á./száz hektár MT	10,17	10,37	8,20	9,62
ebből: tejelő tehén		sz.á./száz hektár MT	2,30	2,23	3,47	2,64
növendék- és hizóállat		sz.á./száz hektár MT	7,83	8,03	4,67	6,92
sertés		sz.á./száz hektár MT	5,56	1,65	3,75	4,02
ebből: hizósertés		sz.á./száz hektár MT	3,38	1,02	2,51	2,52
tenyészkoca		sz.á./száz hektár MT	1,17	0,31	0,46	0,74
juh		sz.á./száz hektár MT	3,41	4,51	3,90	3,83
baromfi	sz.á./száz hektár MT	2,18	0,61	5,38	2,76	
Hozamok, értékesítési árak	Búza	tonna/hektár	3,88	4,06	4,31	4,09
	Rozs	tonna/hektár	1,84	2,21	2,68	2,04
	Őszi árpa	tonna/hektár	3,79	3,74	3,70	3,74
	Szemeskukorica	tonna/hektár	6,02	6,73	7,02	6,55
	Napraforgó	tonna/hektár	2,04	2,25	2,32	2,22
	Burgonya	tonna/hektár	18,16	28,63	23,93	23,82
	Repce	tonna/hektár	1,96	2,10	2,29	2,20
	Tejhozam	liter/tehén	3 415,26	3 738,89	4 934,42	4 093,00
	Malac (felnevelt)	darab/koca	14,01	13,69	13,96	13,97
	Tyúktojás	darab/tojó	293,50	274,39	265,11	288,81
	Búza	HUF/kg	46,71	47,59	48,91	47,79
	Rozs	HUF/kg	38,00	41,71	50,39	39,95
	Őszi árpa	HUF/kg	44,85	45,80	44,65	45,07
	Szemeskukorica	HUF/kg	45,74	46,84	47,04	46,52
	Napraforgó	HUF/kg	101,35	103,88	105,92	104,09
	Burgonya	HUF/kg	46,58	47,26	41,15	45,67
	Repce	HUF/kg	110,47	115,20	115,19	114,59
	Tehéntej	HUF/liter	110,08	87,40	87,12	96,06
	Vágósertés	HUF/kg	347,43	331,35	332,38	341,29
	Tyúktojás	HUF/darab	20,94	21,55	20,46	20,88

Átlagadatok (az MT alapján számított) üzemméret és termelési irány szerint (Országos adatok - Egyéni gazdaságok)

Adat, mutató	Termelési irány ⇨	Szántóföldi növénytermesztők (terület szerint, ha)					
	Üzemméret ⇨	<=50 ha	>50-150	>150 ha	Összes		
	Mértékegység						
Üzemszám a mintában	-	252	328	225	805		
Üzemszám a megfigyelt alapsokaságban	-	29 906	7 414	2 163	39 484		
Standard termelési érték	ezer HUF/üzem	3 063,75	11 371,10	35 156,16	6 382,05		
Standard termelési érték	ezer EUR/üzem	11,82	43,88	135,66	24,63		
Eszközellátottság	Összes terület	hektár/üzem	19,23	85,33	246,72	44,11	
	ebből: bérelt terület	hektár/üzem	4,47	33,39	117,34	16,09	
	Mezőgazdasági terület (MT)	hektár/ezer EUR STÉ	1,54	1,90	1,78	1,73	
	Mezőgazdasági terület (MT)	hektár/üzem	18,15	83,30	242,00	42,65	
	ebből: szántó	hektár/üzem	16,96	76,02	223,82	39,39	
	gyep	hektár/üzem	0,64	6,52	16,71	2,62	
	szőlő, gyümölcsös	hektár/üzem	0,55	0,76	1,47	0,64	
	MT átlagos aranykorona értéke	AK/hektár	20,57	20,20	20,12	20,48	
	Munkaerőállomány	ÉME/ezer EUR STÉ	0,05	0,03	0,02	0,03	
	Munkaerőállomány	ÉME/üzem	0,59	1,17	2,50	0,80	
	ebből: családtagok	csÉME/üzem	0,49	0,90	1,27	0,61	
	Munkaerőállomány	ÉME/száz hektár MT	3,23	1,40	1,03	1,88	
	Eszközérték	ezer HUF/száz hektár MT	103 333,42	72 351,02	72 143,91	82 274,82	
	ebből: tárgyi eszközök értéke	ezer HUF/száz hektár MT	67 789,81	47 705,44	52 613,63	55 706,09	
	Termelési szerkezet	Vetésterület összesen	hektár/üzem	16,29	68,96	216,12	37,13
		ebből: kalászos gabonafélék	hektár/üzem	5,91	22,54	76,16	12,88
szemeskukorica		hektár/üzem	5,75	22,48	60,07	11,87	
olajos, hüvelyes és rosnövények		hektár/üzem	3,12	16,82	65,67	9,12	
ebből: napraforgó		hektár/üzem	2,52	12,15	40,31	6,40	
burgonya		hektár/üzem	0,13	0,11	0,17	0,13	
repce		hektár/üzem	0,36	3,45	20,22	2,03	
silókukorica		hektár/üzem	0,01	0,33	0,29	0,09	
lucerna		hektár/üzem	0,50	4,36	5,56	1,50	
egyéb szántóföldi takarmánynöv.		hektár/üzem	0,39	0,38	1,15	0,43	
Parlag terület		hektár/üzem	0,68	7,38	8,85	2,39	
Állatállomány		sz.á./ezer EUR STÉ	0,04	0,04	0,04	0,04	
Állatállomány		sz.á./száz hektár MT	2,30	2,37	2,49	2,38	
ebből: szarvasmarha		sz.á./száz hektár MT	1,08	1,04	1,57	1,22	
ebből: tejelő tehén		sz.á./száz hektár MT	0,06	0,03	0,01	0,04	
növendék- és hizóállat		sz.á./száz hektár MT	1,02	1,00	1,54	1,17	
sertés		sz.á./száz hektár MT	0,88	0,53	0,17	0,53	
ebből: hizósertés		sz.á./száz hektár MT	0,60	0,34	0,11	0,35	
tenyészkoca		sz.á./száz hektár MT	0,15	0,10	0,03	0,09	
juh		sz.á./száz hektár MT	0,11	0,61	0,70	0,48	
baromfi	sz.á./száz hektár MT	0,02	0,01	0,02	0,01		
Hozamok, értékesítési árak	Búza	tonna/hektár	4,00	4,17	4,26	4,15	
	Rozs	tonna/hektár	1,83	2,36	1,73	1,94	
	Őszi árpa	tonna/hektár	4,05	3,86	3,49	3,77	
	Szemeskukorica	tonna/hektár	6,30	6,87	6,94	6,68	
	Napraforgó	tonna/hektár	2,07	2,27	2,32	2,23	
	Burgonya	tonna/hektár	23,11	28,55	22,53	23,92	
	Repce	tonna/hektár	2,04	2,32	2,20	2,22	
	Tejhozam	liter/tehén	2 899,35	3 987,13	5 495,28	3 510,15	
	Malac (felnevelt)	darab/koca	10,33	14,07	10,29	11,77	
	Tyúktojás	darab/tojós	230,32	288,59	0,00	252,67	
	Búza	HUF/kg	46,50	48,15	49,62	48,13	
	Rozs	HUF/kg	43,50	44,87	44,36	44,11	
	Őszi árpa	HUF/kg	44,67	44,91	45,54	45,05	
	Szemeskukorica	HUF/kg	45,79	46,60	47,38	46,54	
	Napraforgó	HUF/kg	103,75	104,87	105,26	104,69	
	Burgonya	HUF/kg	49,80	36,88	38,44	46,37	
	Repce	HUF/kg	111,87	113,68	115,68	114,52	
	Tehéntej	HUF/liter	97,25	103,25	170,43	106,13	
	Vágósertés	HUF/kg	337,59	322,89	324,81	330,16	
Tyúktojás	HUF/darab	22,81	23,37	0,00	23,02		

1.1./b Átlagadatok (az STÉ alapján számított) üzemméret szerint (Országos adatok - Egyéni gazdaságok)

Adat, mutató	Mértékegység	Egyéni gazdaságok (STÉ szerint, euró)			Összes	
		Üzemméret ⇨	<=25000	>25000-65000		>65000
Üzemszám a mintában	-		474	507	556	1 537
Üzemszám a megfigyelt alapsokaságban	-		82 095	11 747	5 781	99 623
Standard termelési érték	ezer HUF/üzem		2 922,81	10 503,32	37 523,59	5 824,61
Standard termelési érték	ezer EUR/üzem		11,28	40,53	144,79	22,48
Mérleg adatok	Ingtatlanok	ezer HUF/hektár MT	578,87	412,48	425,61	490,33
	ebből: termőföld	ezer HUF/hektár MT	180,89	156,54	145,29	163,92
	ültetvények	ezer HUF/hektár MT	27,42	22,82	14,74	22,40
	épületek, építmények	ezer HUF/hektár MT	149,87	82,45	107,83	120,11
	Gépek, berendezések, járművek	ezer HUF/hektár MT	114,44	130,12	187,06	140,52
	Befektetett pénzügyi eszközök	ezer HUF/hektár MT	0,19	0,06	0,52	0,26
	Forgóeszközök	ezer HUF/hektár MT	381,51	284,86	262,03	320,79
	ebből: készletek	ezer HUF/hektár MT	78,41	73,02	96,10	82,45
	ebből: állatok	ezer HUF/hektár MT	19,60	12,64	15,63	16,64
	mezei leltár	ezer HUF/hektár MT	23,41	27,85	36,84	28,62
	követelések, értékpapírok, pénzeszk.	ezer HUF/hektár MT	303,10	211,85	165,93	238,35
	Eszközérték összesen	ezer HUF/üzem	16 670,73	50 733,01	131 722,07	27 363,78
	Eszközérték összesen	ezer HUF/ezer EUR STÉ	1 478,14	1 251,77	909,74	1 217,50
	Eszközérték összesen	ezer HUF/hektár MT	1 108,41	852,10	897,96	979,83
	Saját tőke	ezer HUF/hektár MT	995,46	743,31	748,46	856,78
	Céltartalékok	ezer HUF/hektár MT	0,00	0,00	0,00	0,00
	Kötelezettségek	ezer HUF/hektár MT	112,95	108,79	149,49	123,04
	ebből: hosszú lejáratú kötelezettségek	ezer HUF/hektár MT	12,56	23,09	45,41	25,22
	ebből: beruházási és fejl. hitelek	ezer HUF/hektár MT	4,36	16,60	28,52	14,80
	rövid lejáratú kötelezettségek	ezer HUF/hektár MT	73,96	72,57	87,44	77,72
ebből: szállítók	ezer HUF/hektár MT	2,46	3,63	7,53	4,30	
röv. lej. hitelek és kölcsönök	ezer HUF/hektár MT	1,27	2,09	3,62	2,19	
Befektetések	Bruttó beruházás	ezer HUF/üzem	838,86	2 300,02	9 810,80	1 531,81
	Bruttó beruházás	ezer HUF/ezer EUR STÉ	74,38	56,75	67,76	68,16
	Bruttó beruházás	ezer HUF/hektár MT	55,77	38,63	66,88	54,85
	ebből: ingatlanok	ezer HUF/hektár MT	20,04	13,78	26,03	20,29
	gépek, berendezések, járművek	ezer HUF/hektár MT	13,87	17,32	33,42	20,70
	tenyészállatok	ezer HUF/hektár MT	13,00	3,70	3,30	7,71
	befejezetlen beruházások	ezer HUF/hektár MT	6,95	3,37	3,02	4,85
	Beruházási támogatások	ezer HUF/hektár MT	3,42	3,65	5,98	4,26
	Készletváltozás	ezer HUF/hektár MT	9,09	28,71	37,66	22,73
	ebből: állatok készletérték változása	ezer HUF/hektár MT	0,33	4,23	4,73	2,65
	anyagkészletek változása	ezer HUF/hektár MT	8,76	24,48	32,94	20,08
	Nettó beruházás	ezer HUF/üzem	65,28	538,33	3 956,01	346,85
	Nettó beruházás	ezer HUF/ezer EUR STÉ	5,79	13,28	27,32	15,43
	Nettó beruházás	ezer HUF/hektár MT	4,34	9,04	26,97	12,42
Nettó kötelezettségek	ezer HUF/hektár MT	-190,15	-103,06	-16,43	-115,30	
Eredménykimutatás	Értékesítés nettó árbevétele a mg.-ban	ezer HUF/üzem	4 344,90	14 084,20	52 020,60	8 260,02
	Értékesítés nettó árbevétele a mg.-ban	ezer HUF/ezer EUR STÉ	385,25	347,51	359,28	367,52
	Értékesítés nettó árbevétele a mg.-ban	ezer HUF/hektár MT	288,88	236,55	354,63	295,77
	ebből: szántóföldi növ.term., gyepgazd.	ezer HUF/hektár MT	111,25	144,74	183,82	141,79
	ebből: kalászos gabonafélék	ezer HUF/hektár MT	34,08	34,07	46,47	37,85
	szemeskukorica	ezer HUF/hektár MT	45,22	62,90	68,95	56,90
	olajos, hüvelyes és rostnöv.	ezer HUF/hektár MT	18,35	32,65	55,10	33,15
	ebből: napraforgó	ezer HUF/hektár MT	14,06	23,52	34,44	22,65
	burgonya	ezer HUF/hektár MT	0,79	2,61	0,87	1,27
	repce	ezer HUF/hektár MT	2,28	7,42	17,42	8,18
	állattenyésztés	ezer HUF/hektár MT	100,46	43,20	127,31	94,25
	ebből: szarvasmarha	ezer HUF/hektár MT	16,88	13,47	7,21	13,08
	tej, tejtermékek	ezer HUF/hektár MT	8,51	7,58	14,89	10,22
	sertés	ezer HUF/hektár MT	23,42	5,93	13,43	15,98
	baromfi, tojás	ezer HUF/hektár MT	35,67	10,91	84,31	44,28
	kertészet	ezer HUF/hektár MT	37,89	24,39	18,23	28,50
	gyümölcsstermelés	ezer HUF/hektár MT	14,93	11,64	9,34	12,40
	szőlő- és bortermelés	ezer HUF/hektár MT	14,70	5,91	2,48	8,76
	mezőgazdasági szolgáltatások	ezer HUF/hektár MT	3,66	2,89	7,74	4,71
	erdő- és vadgazdálkodás	ezer HUF/hektár MT	1,24	0,20	0,13	0,64

Átlagadatok (az MT alapján számított) üzemméret és termelési irány szerint (Országos adatok - Egyéni gazdaságok)

Adat, mutató	Termelési irány ⇨	Szántóföldi növénytermesztők (terület szerint, ha)				
	Üzemméret ⇨	<=50 ha	>50-150	>150 ha	Összes	
	Mértékegység					
Üzemszám a mintában	-	252	328	225	805	
Üzemszám a megfigyelt alapsokaságban	-	29 906	7 414	2 163	39 484	
Standard termelési érték	ezer HUF/üzem	3 063,75	11 371,10	35 156,16	6 382,05	
Standard termelési érték	ezer EUR/üzem	11,82	43,88	135,66	24,63	
Mérleg adatok	Ingtatlanok	ezer HUF/hektár MT	543,51	344,20	332,76	404,90
	ebből: termőföld	ezer HUF/hektár MT	196,30	140,82	135,20	156,96
	ültetvények	ezer HUF/hektár MT	14,84	5,30	3,93	7,95
	épületek, építmények	ezer HUF/hektár MT	61,39	42,00	49,05	50,44
	Gépek, berendezések, járművek	ezer HUF/hektár MT	113,91	126,80	182,15	139,85
	Befektetett pénzügyi eszközök	ezer HUF/hektár MT	0,14	0,06	0,64	0,27
	Forgóeszközök	ezer HUF/hektár MT	355,24	246,31	194,43	265,30
	ebből: készletek	ezer HUF/hektár MT	59,97	59,82	70,59	63,21
	ebből: állatok	ezer HUF/hektár MT	3,77	1,68	2,97	2,76
	mezei leltár	ezer HUF/hektár MT	34,12	33,00	38,55	35,09
	követelések, értékpapírok, pénzeszk.	ezer HUF/hektár MT	295,27	186,49	123,84	202,08
	Eszközérték összesen	ezer HUF/üzem	18 758,91	60 268,43	174 590,04	35 091,57
	Eszközérték összesen	ezer HUF/ezer EUR STÉ	1 586,78	1 373,56	1 287,00	1 424,96
	Eszközérték összesen	ezer HUF/hektár MT	1 033,33	723,51	721,44	822,75
	Saját tőke	ezer HUF/hektár MT	936,26	632,14	608,22	722,75
	Céltartalékok	ezer HUF/hektár MT	0,00	0,00	0,00	0,00
	Kötelezettségek	ezer HUF/hektár MT	97,08	91,37	113,22	100,00
	ebből: hosszú lejáratú kötelezettségek	ezer HUF/hektár MT	19,09	18,38	40,48	25,48
	ebből: beruházási és fejl. hitelek	ezer HUF/hektár MT	5,37	13,34	23,92	14,06
	rövid lejáratú kötelezettségek	ezer HUF/hektár MT	59,63	65,61	64,24	63,25
	ebből: szállítók	ezer HUF/hektár MT	2,28	1,75	2,37	2,12
	röv. lej. hitelek és kölcsönök	ezer HUF/hektár MT	0,47	1,85	3,18	1,82
	Befektetések	Bruttó beruházás	ezer HUF/üzem	547,76	2 473,66	13 826,43
Bruttó beruházás		ezer HUF/ezer EUR STÉ	46,33	56,38	101,92	66,47
Bruttó beruházás		ezer HUF/hektár MT	30,17	29,70	57,13	38,38
ebből: ingatlanok		ezer HUF/hektár MT	10,23	8,65	18,74	12,29
gépek, berendezések, járművek		ezer HUF/hektár MT	14,55	19,16	34,85	22,55
tenyészállatok		ezer HUF/hektár MT	0,28	0,23	0,57	0,35
befejezetlen beruházások		ezer HUF/hektár MT	4,77	0,88	1,68	2,38
Beruházási támogatások		ezer HUF/hektár MT	1,04	0,55	2,08	1,18
Készletváltozás		ezer HUF/hektár MT	22,13	24,47	32,98	26,36
ebből: állatok készletérték változása		ezer HUF/hektár MT	-1,72	-0,41	0,91	-0,42
anyagkészletek változása		ezer HUF/hektár MT	23,85	24,88	32,07	26,78
Nettó beruházás		ezer HUF/üzem	30,75	735,16	6 847,40	536,50
Nettó beruházás		ezer HUF/ezer EUR STÉ	2,60	16,75	50,48	21,79
Nettó beruházás		ezer HUF/hektár MT	1,69	8,83	28,29	12,58
Nettó kötelezettségek		ezer HUF/hektár MT	-198,19	-95,12	-10,62	-102,08
Eredménykimutatás		Értékesítés nettó árbevétele a mg.-ban	ezer HUF/üzem	4 346,70	17 111,42	54 583,30
	Értékesítés nettó árbevétele a mg.-ban	ezer HUF/ezer EUR STÉ	367,68	389,98	402,36	385,61
	Értékesítés nettó árbevétele a mg.-ban	ezer HUF/hektár MT	239,44	205,42	225,55	222,64
	ebből: szántóföldi növ.term., gyepgazd.	ezer HUF/hektár MT	193,75	185,82	201,02	193,10
	ebből: kalászos gabonafélék	ezer HUF/hektár MT	53,03	44,83	55,06	50,66
	szemeskukorica	ezer HUF/hektár MT	81,58	80,04	72,77	78,28
	olajos, hüvelyes és rostnöv.	ezer HUF/hektár MT	38,59	46,88	64,57	49,71
	ebből: napraforgó	ezer HUF/hektár MT	29,32	33,84	38,89	33,95
	burgonya	ezer HUF/hektár MT	4,74	0,78	0,50	1,97
	repce	ezer HUF/hektár MT	4,91	10,76	21,38	12,18
	állattenyésztés	ezer HUF/hektár MT	6,91	5,40	4,28	5,54
	ebből: szarvasmarha	ezer HUF/hektár MT	2,71	2,27	2,64	2,53
	tej, tejtermékek	ezer HUF/hektár MT	0,14	0,14	0,11	0,13
	sertés	ezer HUF/hektár MT	3,40	2,18	0,65	2,10
	baromfi, tojás	ezer HUF/hektár MT	0,45	0,13	0,31	0,29
	kertészet	ezer HUF/hektár MT	9,62	2,15	1,49	4,36
	gyümölcsstermelés	ezer HUF/hektár MT	11,81	4,16	3,11	6,30
	szőlő- és bortermelés	ezer HUF/hektár MT	5,50	1,62	0,26	2,45
mezőgazdasági szolgáltatások	ezer HUF/hektár MT	7,04	5,06	8,21	6,68	
erdő- és vadgazdálkodás	ezer HUF/hektár MT	2,82	0,00	0,27	0,99	

1.1./c Átlagadatok (az STÉ alapján számított) üzemméret szerint (Országos adatok - Egyéni gazdaságok)

Adat, mutató	Mértékegység	Egyéni gazdaságok (STÉ szerint, euró)			Összes
		Üzemméret ⇨			
		<=25000	>25000-65000	>65000	
Üzemszám a mintában	-	474	507	556	1 537
Üzemszám a megfigyelt alapsokaságban	-	82 095	11 747	5 781	99 623
Standard termelési érték	ezer HUF/üzem	2 922,81	10 503,32	37 523,59	5 824,61
Standard termelési érték	ezer HUF/üzem	11,28	40,53	144,79	22,48
Egyéb bevételek	ezer HUF/hektár MT	121,13	95,79	97,20	107,47
ebből: agrártámogatások	ezer HUF/hektár MT	82,57	81,57	82,87	82,41
Aktívált saját teljesítmények	ezer HUF/hektár MT	7,87	18,33	26,83	16,28
ebből: saját előállítású eszközök állományvált.	ezer HUF/hektár MT	4,68	2,00	2,33	3,29
saját term. készletek állományváltozása	ezer HUF/hektár MT	-0,26	13,99	22,01	10,11
Bruttó termelési érték a mg.-ban	ezer HUF/hektár MT	417,89	350,68	478,66	419,52
Anyagköltség (vásárolt anyagok)	ezer HUF/hektár MT	145,02	126,15	217,18	162,27
ebből: növénytermesztés közvetlen anyagköltségei	ezer HUF/hektár MT	51,60	57,80	68,93	58,44
ebből: vetőmag, szaporítóanyag	ezer HUF/hektár MT	19,45	19,01	21,03	19,82
műtrágyák	ezer HUF/hektár MT	16,15	22,00	28,81	21,48
növényvédőszer	ezer HUF/hektár MT	13,40	15,05	17,43	15,04
ebből: állattenyésztés közvetlen anyagköltségei	ezer HUF/hektár MT	45,28	21,95	96,78	55,11
ebből: állatvásárlás	ezer HUF/hektár MT	7,47	5,95	19,58	10,78
takarmányvásárlás	ezer HUF/hektár MT	32,39	13,71	73,40	40,19
ebből: egyéb anyagköltség	ezer HUF/hektár MT	48,12	46,35	51,45	48,69
ebből: fűtőanyag, áram, víz	ezer HUF/hektár MT	9,44	8,08	6,33	8,15
hajtó- és kenőanyag	ezer HUF/hektár MT	29,46	30,20	35,33	31,44
Személyi jellegű ráfordítások	ezer HUF/hektár MT	27,86	21,74	25,48	25,60
ebből: bérköltség	ezer HUF/hektár MT	21,47	16,77	19,95	19,82
személyi jellegű egyéb kifizetések	ezer HUF/hektár MT	0,03	0,18	0,06	0,08
Értéksökkenési leírás	ezer HUF/hektár MT	34,27	24,31	30,74	30,69
ebből: épületek, építmények	ezer HUF/hektár MT	6,29	3,44	3,98	4,87
gépek, berendezések, járművek	ezer HUF/hektár MT	14,09	14,86	22,28	16,78
Egyéb költségek	ezer HUF/hektár MT	41,57	33,68	34,44	37,41
ebből: földbérleti díjak	ezer HUF/hektár MT	3,12	7,89	12,26	7,11
bérvállalkozók díja	ezer HUF/hektár MT	18,75	10,27	6,53	12,89
bankköltségek	ezer HUF/hektár MT	0,87	0,56	0,60	0,71
biztosítási díjak	ezer HUF/hektár MT	2,49	1,94	2,27	2,29
Üzemi költségek a mg.-ban összesen	ezer HUF/üzem	390,35	328,78	328,40	354,10
Üzemi költségek a mg.-ban összesen	ezer HUF/hektár MT	292,71	223,81	324,14	284,97
Bruttó hozzáadott érték	ezer HUF/hektár MT	211,22	190,90	231,03	212,15
Nettó hozzáadott érték	ezer HUF/üzem	235,98	244,72	202,91	225,47
Nettó hozzáadott érték	ezer HUF/hektár MT	176,95	166,59	200,28	181,46
Üzemi tevékenység eredménye a mg.-ban	ezer HUF/üzem	1 882,72	7 554,08	22 665,57	3 757,52
Üzemi tevékenység eredménye a mg.-ban	ezer HUF/üzem	166,93	186,39	156,54	167,18
Üzemi tevékenység eredménye a mg.-ban	ezer HUF/hektár MT	125,18	126,88	154,51	134,55
Pénzügyi műveletek eredménye	ezer HUF/hektár MT	-1,97	-2,75	-6,11	-3,43
Szokásos vállalkozási eredmény	ezer HUF/üzem	164,31	182,35	150,35	162,93
Szokásos vállalkozási eredmény	ezer HUF/hektár MT	123,21	124,13	148,40	131,12
Rendkívüli eredmény	ezer HUF/hektár MT	0,00	0,38	2,07	0,73
Adózás előtti eredmény	ezer HUF/üzem	1 853,14	7 413,05	22 073,47	3 682,15
Adózás előtti eredmény	ezer HUF/üzem	164,31	182,91	152,45	163,83
Adózás előtti eredmény	ezer HUF/hektár MT	123,21	124,51	150,48	131,85
Adózás előtti eredmény	ezer HUF/ÉME	2 354,43	4 773,31	7 555,07	3 677,46
Adózott eredmény	ezer HUF/hektár MT	119,94	121,05	144,46	127,70
Mérleg szerinti eredmény	ezer HUF/hektár MT	39,71	45,10	52,87	45,08
Termelésiérték-arányos jövedelmezőség	százalék	29,48	35,50	31,44	31,43
Össztőke jövedelmezősége	százalék	11,31	14,97	17,43	13,82
Saját tőke jövedelmezősége	százalék	12,38	16,75	20,10	15,39
Munka-jövedelmezőség	ezer HUF/ÉME	2 765,31	5 423,11	8 559,93	4 232,63
Cash-flow	ezer HUF/üzem	1 112,62	4 132,91	12 265,23	2 115,96
A befektetések fedezettsége	százalék	132,63	179,69	125,02	138,13
Likviditási gyorsráta	-	4,10	2,92	1,90	3,07
Likviditási ráta	-	5,16	3,93	3,00	4,13
Saját tőke aránya	százalék	89,81	87,23	83,35	87,44
Tőkeellátottság	százalék	136,95	131,04	117,70	130,01
Dinamikus eladósodottsági mutató	év	-2,57	-1,48	-0,20	-1,52

Átlagadatok (az MT alapján számított) üzemméret és termelési irány szerint (Országos adatok - Egyéni gazdaságok)

Adat, mutató	Termelési irány ⇨ Üzemméret ⇨ Mértékegység	Szántóföldi növénytermesztők (terület szerint, ha)			
		≤50 ha	>50-150	>150 ha	Összes
Üzemszám a mintában	-	252	328	225	805
Üzemszám a megfigyelt alapsokaságban	-	29 906	7 414	2 163	39 484
Standard termelési érték	ezer HUF/üzem	3 063,75	11 371,10	35 156,16	6 382,05
Standard termelési érték	ezer EUR/üzem	11,82	43,88	135,66	24,63
Egyéb bevételek	ezer HUF/hektár MT	96,95	80,43	86,38	87,60
ebből: agrártámogatások	ezer HUF/hektár MT	71,35	69,36	74,36	71,56
Aktivált saját teljesítmények	ezer HUF/hektár MT	16,06	15,80	21,48	17,65
ebből: saját előállítású eszközök állományvált.	ezer HUF/hektár MT	0,05	0,08	0,38	0,16
saját term. készletek állományváltozása	ezer HUF/hektár MT	13,43	14,65	20,02	15,93
Bruttó termelési érték a mg.-ban	ezer HUF/hektár MT	352,44	301,64	333,40	327,89
Anyagköltség (vásárolt anyagok)	ezer HUF/hektár MT	116,91	101,94	112,45	110,03
ebből: növénytermesztés közvetlen anyagköltségei	ezer HUF/hektár MT	68,02	58,34	65,27	63,62
ebből: vetőmag, szaporítóanyag	ezer HUF/hektár MT	24,77	18,20	18,42	20,39
műtrágyák	ezer HUF/hektár MT	25,74	25,44	30,55	27,12
növényvédőszer	ezer HUF/hektár MT	16,29	13,98	16,03	15,36
ebből: állattenyésztés közvetlen anyagköltségei	ezer HUF/hektár MT	3,66	2,04	2,31	2,64
ebből: állatvásárlás	ezer HUF/hektár MT	1,75	0,81	0,92	1,14
takarmányvásárlás	ezer HUF/hektár MT	1,43	1,04	1,03	1,16
ebből: egyéb anyagköltség	ezer HUF/hektár MT	45,21	41,51	44,85	43,74
ebből: fűtőanyag, áram, víz	ezer HUF/hektár MT	4,55	1,83	2,07	2,78
hajtó- és kenőanyag	ezer HUF/hektár MT	32,43	32,21	33,81	32,78
Személyi jellegű ráfordítások	ezer HUF/hektár MT	17,16	12,25	14,62	14,57
ebből: bérköltség	ezer HUF/hektár MT	13,20	9,15	11,32	11,13
személyi jellegű egyéb kifizetések	ezer HUF/hektár MT	0,02	0,19	0,03	0,09
Értéksökkenési leírás	ezer HUF/hektár MT	22,43	18,53	23,23	21,25
ebből: épületek, építmények	ezer HUF/hektár MT	3,07	1,54	1,59	2,05
gépek, berendezések, járművek	ezer HUF/hektár MT	14,95	15,74	20,18	16,86
Egyéb költségek	ezer HUF/hektár MT	47,59	34,26	28,48	36,76
ebből: földbérleti díjak	ezer HUF/hektár MT	4,24	9,12	12,86	8,71
bérvállalkozók díja	ezer HUF/hektár MT	24,82	11,26	4,22	13,44
bankköltségek	ezer HUF/hektár MT	0,68	0,43	0,46	0,52
biztosítási díjak	ezer HUF/hektár MT	2,29	1,63	2,08	1,98
Üzemi költségek a mg.-ban összesen	ezer HUF/ezer EUR STÉ	363,59	341,30	344,91	350,49
Üzemi költségek a mg.-ban összesen	ezer HUF/hektár MT	236,77	179,78	193,34	202,37
Bruttó hozzáadott érték	ezer HUF/hektár MT	165,92	164,96	196,65	175,12
Nettó hozzáadott érték	ezer HUF/ezer EUR STÉ	220,34	278,01	309,37	266,51
Nettó hozzáadott érték	ezer HUF/hektár MT	143,49	146,44	173,42	153,88
Üzemi tevékenység eredménye a mg.-ban	ezer HUF/üzem	2 099,79	10 151,40	33 894,37	5 353,75
Üzemi tevékenység eredménye a mg.-ban	ezer HUF/ezer EUR STÉ	177,62	231,36	249,85	217,40
Üzemi tevékenység eredménye a mg.-ban	ezer HUF/hektár MT	115,67	121,87	140,06	125,52
Pénzügyi műveletek eredménye	ezer HUF/hektár MT	-1,97	-2,62	-5,40	-3,27
Szokásos vállalkozási eredmény	ezer HUF/ezer EUR STÉ	174,60	226,39	240,21	211,73
Szokásos vállalkozási eredmény	ezer HUF/hektár MT	113,70	119,25	134,65	122,25
Rendkívüli eredmény	ezer HUF/hektár MT	0,00	3,23	0,00	1,18
Adózás előtti eredmény	ezer HUF/üzem	2 064,10	10 201,91	32 586,43	5 264,54
Adózás előtti eredmény	ezer HUF/ezer EUR STÉ	174,60	232,51	240,21	213,78
Adózás előtti eredmény	ezer HUF/hektár MT	113,70	122,47	134,65	123,43
Adózás előtti eredmény	ezer HUF/ÉME	3 521,09	8 741,25	13 026,05	6 578,73
Adózott eredmény	ezer HUF/hektár MT	111,53	118,79	129,35	119,73
Mérleg szerinti eredmény	ezer HUF/hektár MT	39,60	47,65	52,27	46,49
Termelésiérték-arányos jövedelmezőség	százalék	32,26	40,60	40,39	37,64
Össztőke jövedelmezősége	százalék	11,19	17,33	19,40	15,41
Saját tőke jövedelmezősége	százalék	12,14	19,37	22,14	17,08
Munka-jövedelmezőség	ezer HUF/ÉME	3 930,48	9 407,58	14 124,45	7 176,50
Cash-flow	ezer HUF/üzem	1 126,02	5 512,60	18 271,40	2 889,13
A befektetések fedezettsége	százalék	205,57	222,85	132,15	176,50
Likviditási gyorsráta	-	4,95	2,84	1,93	3,19
Likviditási ráta	-	5,96	3,75	3,03	4,19
Saját tőke aránya	százalék	90,61	87,37	84,31	87,85
Tőkeellátottság	százalék	138,07	132,47	115,42	129,66
Dinamikus eladósodottsági mutató	év	-3,20	-1,44	-0,14	-1,51

Eredménykimutatás

Gazdaságosság, jövedelmezőség, likviditás

1.2./a Átlagadatok termelési irány szerint (Országos adatok - Egyéni gazdaságok)

Adat, mutató	Termelési irány ⇔	Szőlő- termesztők	Gyümölcs- termesztők	Szabadföldi zöldségter- mesztők	Zöldség- hajtató gazdaságok	Vegyes gazdaságok	
	Mértékegység						
Üzemszám a mintában	-	62	134	66	27	98	
Üzemszám a megfigyelt alapsokaságban	-	2 711	5 149	3 307	4 028	23 168	
Standard termelési érték	ezer HUF/üzem	3 089,50	4 566,97	6 906,40	5 274,46	3 335,24	
Standard termelési érték	ezer EUR/üzem	11,92	17,62	26,65	20,35	12,87	
Eszközellátottság	Összes terület	hektár/üzem	9,25	12,02	12,41	1,94	16,91
	ebből: bérelt terület	hektár/üzem	0,92	1,98	3,59	0,31	3,35
	Mezőgazdasági terület (MT)	hektár/ezer EUR STÉ	0,76	0,63	0,45	0,05	1,24
	Mezőgazdasági terület (MT)	hektár/üzem	9,05	11,14	12,11	1,07	15,97
	ebből: szántó	hektár/üzem	1,78	3,42	11,81	0,98	13,08
	gyep	hektár/üzem	0,24	0,34	0,22	0,00	2,59
	szőlő, gyümölcsös	hektár/üzem	7,04	7,38	0,08	0,09	0,30
	MT átlagos aranykorona értéke	AK/hektár	29,36	22,36	19,22	16,50	14,55
	Munkaerőállomány	ÉME/ezer EUR STÉ	0,13	0,08	0,07	0,11	0,06
	Munkaerőállomány	ÉME/üzem	1,54	1,49	1,76	2,33	0,71
	ebből: családtagok	csÉME/üzem	0,90	0,85	0,77	0,99	0,67
	Munkaerőállomány	ÉME/száz hektár MT	17,03	13,34	14,50	218,28	4,47
	Eszközérték	ezer HUF/száz hektár MT	328 943,13	221 262,10	194 032,88	2 327 760,92	110 393,25
	ebből: tárgyi eszközök értéke	ezer HUF/száz hektár MT	249 200,56	167 740,07	121 131,56	1 800 806,00	70 725,90
Termelési szerkezet	Vetésterület összesen	hektár/üzem	1,46	2,29	9,75	0,70	10,92
	ebből: kalászos gabonafélék	hektár/üzem	0,75	0,78	1,57	0,00	4,80
	szemeskukorica	hektár/üzem	0,12	0,85	1,57	0,18	3,05
	olajos, hüvelyes és rosnövények	hektár/üzem	0,05	0,28	0,75	0,00	0,80
	ebből: napraforgó	hektár/üzem	0,05	0,15	0,35	0,00	0,60
	burgonya	hektár/üzem	0,00	0,00	0,00	0,00	0,01
	repce	hektár/üzem	0,00	0,10	0,10	0,00	0,19
	silókukorica	hektár/üzem	0,00	0,00	0,00	0,00	0,02
	lucerna	hektár/üzem	0,32	0,17	0,06	0,00	1,15
	egyéb szántóföldi takarmánynöv.	hektár/üzem	0,17	0,07	0,14	0,00	0,90
	Parlag terület	hektár/üzem	0,37	1,16	1,86	0,28	2,17
	Állatállomány	sz.á./ezer EUR STÉ	0,00	0,00	0,00	0,00	0,37
	Állatállomány	sz.á./száz hektár MT	0,13	0,49	0,88	0,63	29,89
	ebből: szarvasmarha	sz.á./száz hektár MT	0,00	0,00	0,88	0,00	8,81
	ebből: tejelő tehén	sz.á./száz hektár MT	0,00	0,00	0,00	0,00	2,39
	növendék- és hizóállat	sz.á./száz hektár MT	0,00	0,00	0,88	0,00	6,42
	sertés	sz.á./száz hektár MT	0,13	0,49	0,00	0,63	17,98
	ebből: hizósertés	sz.á./száz hektár MT	0,11	0,10	0,00	0,36	11,13
	tenyészkoca	sz.á./száz hektár MT	0,00	0,33	0,00	0,17	3,42
	juh	sz.á./száz hektár MT	0,00	0,00	0,00	0,00	1,49
baromfi	sz.á./száz hektár MT	0,00	0,00	0,00	0,00	0,91	
Hozamok, értékesítési árak	Búza	tonna/hektár	3,20	4,46	4,98	0,00	3,77
	Rozs	tonna/hektár	0,00	2,24	0,00	0,00	3,31
	Őszi árpa	tonna/hektár	0,00	3,22	2,30	0,00	3,69
	Szemeskukorica	tonna/hektár	5,08	6,08	8,48	7,91	5,74
	Napraforgó	tonna/hektár	1,58	1,30	2,34	0,00	1,96
	Burgonya	tonna/hektár	0,00	15,07	0,00	0,00	24,38
	Repce	tonna/hektár	0,00	1,64	3,23	0,00	2,31
	Tejhozam	liter/tehén	0,00	0,00	0,00	0,00	2 935,08
	Malac (felnevelt)	darab/koca	0,00	14,10	0,00	16,36	14,64
	Tyúktojás	darab/tojás	0,00	0,00	0,00	0,00	294,24
	Búza	HUF/kg	43,84	48,57	48,07	0,00	46,48
	Rozs	HUF/kg	0,00	55,00	0,00	0,00	30,77
	Őszi árpa	HUF/kg	0,00	42,18	43,91	0,00	45,98
	Szemeskukorica	HUF/kg	47,23	46,08	46,06	43,00	45,50
	Napraforgó	HUF/kg	102,34	109,72	100,85	0,00	98,68
	Burgonya	HUF/kg	0,00	40,00	0,00	0,00	37,44
	Repce	HUF/kg	0,00	116,16	114,63	0,00	116,19
	Tehéntej	HUF/liter	0,00	0,00	0,00	0,00	109,84
	Vágósertés	HUF/kg	375,00	365,66	0,00	380,00	349,93
	Tyúktojás	HUF/db	0,00	0,00	0,00	0,00	21,68

Adat, mutató	Termelési irány ⇔	Tejtermelő tehenészetek	Húsmarha- és juhtartók	Sertéstartók	Baromfi- tartók		
	Mértékegység						
Üzemszám a mintában	-	80	144	49	72		
Üzemszám a megfigyelt alapsokaságban	-	6 146	7 184	1 603	6 843		
Standard termelési érték	ezer HUF/üzem	7 657,41	4 828,41	7 182,04	11 948,96		
Standard termelési érték	ezer EUR/üzem	29,55	18,63	27,71	46,11		
Eszközellátottság	Összes terület	hektár/üzem	30,83	51,67	7,95	7,16	
	ebből: bérelt terület	hektár/üzem	11,89	26,00	2,05	2,70	
	Mezőgazdasági terület (MT)	hektár/ezer EUR STÉ	1,01	2,72	0,26	0,13	
	Mezőgazdasági terület (MT)	hektár/üzem	29,88	50,74	7,20	6,15	
	ebből: szántó	hektár/üzem	16,87	18,88	6,31	4,95	
	gyep	hektár/üzem	12,97	31,83	0,88	1,18	
	szőlő, gyümölcsös	hektár/üzem	0,04	0,03	0,01	0,02	
	MT átlagos aranykorona értéke	AK/hektár	13,69	13,23	7,79	8,21	
	Munkaerőállomány	ÉME/ezer EUR STÉ	0,04	0,06	0,03	0,03	
	Munkaerőállomány	ÉME/üzem	1,08	1,17	0,86	1,19	
	ebből: családtagok	csÉME/üzem	0,95	0,94	0,69	1,02	
	Munkaerőállomány	ÉME/100 számosállat	6,47	3,97	4,21	10,93	
	Eszközérték	ezer HUF/100 számosállat	172 545,58	109 999,99	117 612,86	131 834,20	
	ebből: tárgyi eszközök értéke	ezer HUF/100 számosállat	111 797,93	71 625,78	76 101,26	76 483,52	
	Termelési szerkezet	Vetésterület összesen	hektár/üzem	16,23	17,89	6,08	4,22
		ebből: kalászos gabonafélék	hektár/üzem	5,01	5,09	2,12	2,02
szemeskukorica		hektár/üzem	5,05	3,85	2,92	1,29	
olajos, hüvelyes és rosnövények		hektár/üzem	0,88	1,49	0,40	0,40	
ebből: napraforgó		hektár/üzem	0,66	1,11	0,29	0,32	
burgonya		hektár/üzem	0,00	0,00	0,00	0,01	
repce		hektár/üzem	0,19	0,34	0,09	0,03	
silókukorica		hektár/üzem	1,18	0,50	0,00	0,24	
lucerna		hektár/üzem	3,26	5,12	0,39	0,05	
egyéb szántóföldi takarmánynöv.		hektár/üzem	0,63	1,24	0,18	0,00	
Parlag terület		hektár/üzem	0,65	1,00	0,22	0,91	
Állatállomány		sz.á./ezer EUR STÉ	0,56	1,58	0,73	0,24	
Állatállomány		sz.á./száz hektár MT	55,80	58,04	282,11	177,50	
ebből: szarvasmarha		sz.á./száz hektár MT	53,54	31,74	1,65	0,00	
ebből: tejelő tehén		sz.á./száz hektár MT	34,57	0,14	0,00	0,00	
növendék- és hizóállat		sz.á./száz hektár MT	18,89	31,19	1,65	0,00	
sertés		sz.á./száz hektár MT	0,57	0,78	279,11	0,18	
ebből: hizósertés		sz.á./száz hektár MT	0,30	0,25	186,05	0,14	
tenyészkoca		sz.á./száz hektár MT	0,17	0,37	38,01	0,02	
juh		sz.á./száz hektár MT	1,14	24,70	0,20	2,32	
baromfi		sz.á./száz hektár MT	0,00	0,00	0,19	173,86	
Hozamok, értékesítési árak		Búza	tonna/hektár	4,36	3,39	3,74	4,81
	Rozs	tonna/hektár	2,66	1,86	0,00	4,02	
	Őszi árpa	tonna/hektár	3,86	3,57	4,06	5,25	
	Szemeskukorica	tonna/hektár	6,75	5,75	7,47	6,83	
	Napraforgó	tonna/hektár	2,33	2,01	2,84	3,23	
	Burgonya	tonna/hektár	0,00	0,00	0,00	16,00	
	Repce	tonna/hektár	2,50	1,29	2,53	1,98	
	Tejhozam	liter/tehén	4 263,30	3 677,00	0,00	0,00	
	Malac (felnevelt)	darab/koca	11,31	12,48	13,44	7,76	
	Tyúktojás	darab/tojó	0,00	228,03	286,72	288,98	
	Búza	HUF/kg	44,43	47,51	44,01	42,53	
	Rozs	HUF/kg	0,00	35,00	0,00	40,00	
	Őszi árpa	HUF/kg	41,71	46,38	45,00	42,00	
	Szemeskukorica	HUF/kg	47,66	47,42	49,02	47,45	
	Napraforgó	HUF/kg	101,98	105,28	110,67	73,95	
	Burgonya	HUF/kg	0,00	0,00	0,00	0,00	
	Repce	HUF/kg	111,45	115,78	114,47	121,15	
	Tehéntej	HUF/liter	93,92	111,41	0,00	0,00	
	Vágósertés	HUF/kg	348,05	307,51	327,21	300,00	
	Tyúktojás	HUF/db	0,00	24,62	25,00	20,81	

1.2./b Átlagadatok termelési irány szerint (Országos adatok - Egyéni gazdaságok)

Adat, mutató	Termelési irány ⇨ Mértékegység	Szőlő- termesztők	Gyümölcs- termesztők	Szabadföldi zöldségter- mesztők	Zöldség- hajtató gazdaságok	Vegyes gazdaságok	
Üzemszám a mintában	-	62	134	66	27	98	
Üzemszám a megfigyelt alapsokaságban	-	2 711	5 149	3 307	4 028	23 168	
Standard termelési érték	ezer HUF/üzem	3 089,50	4 566,97	6 906,40	5 274,46	3 335,24	
Standard termelési érték	ezer EUR/üzem	11,92	17,62	26,65	20,35	12,87	
Mérleg adatok	Ingatlanok	ezer HUF/hektár MT	1 824,62	1 380,15	983,05	15 862,66	561,32
	ebből: termőföld	ezer HUF/hektár MT	369,05	272,67	260,86	831,25	229,88
	ültetvények	ezer HUF/hektár MT	667,90	491,83	33,66	83,58	6,04
	épületek, építmények	ezer HUF/hektár MT	448,28	319,80	421,89	11 888,66	131,17
	Gépek, berendezések, járművek	ezer HUF/hektár MT	516,85	217,47	200,46	2 009,13	118,06
	Befektetett pénzügyi eszközök	ezer HUF/hektár MT	0,19	2,87	1,88	0,00	0,05
	Forgóeszközök	ezer HUF/hektár MT	796,49	532,33	727,07	5 269,55	396,60
	ebből: készletek	ezer HUF/hektár MT	169,81	57,46	119,85	643,52	113,12
	ebből: állatok	ezer HUF/hektár MT	0,29	0,66	1,17	3,62	38,02
	mezei leltár	ezer HUF/hektár MT	5,47	10,51	42,34	325,67	21,53
	követelések, értékpapírok, pénzeszk.	ezer HUF/hektár MT	626,68	474,87	607,22	4 626,03	283,49
	Eszköztérték összesen	ezer HUF/üzem	29 780,08	24 641,59	23 500,40	24 899,11	17 632,26
	Eszköztérték összesen	ezer HUF/ezer EUR STÉ	2 498,04	1 398,31	881,83	1 223,40	1 370,07
	Eszköztérték összesen	ezer HUF/hektár MT	3 289,43	2 212,62	1 940,33	23 277,61	1 103,93
	Saját tőke	ezer HUF/hektár MT	2 909,66	1 999,91	1 625,44	18 126,31	1 008,91
	Céltartalékok	ezer HUF/hektár MT	0,00	0,00	0,00	0,00	0,00
	Kötelezettségek	ezer HUF/hektár MT	379,77	212,71	314,89	5 151,30	95,03
	ebből: hosszú lejáratú kötelezettségek	ezer HUF/hektár MT	62,92	27,75	48,41	1 200,97	11,23
	ebből: beruházási és fejl. hitelek	ezer HUF/hektár MT	39,47	21,86	35,55	871,92	4,72
	rövid lejáratú kötelezettségek	ezer HUF/hektár MT	155,03	142,13	238,28	2 232,68	70,91
ebből: szállítók	ezer HUF/hektár MT	0,89	8,23	3,06	62,99	1,64	
röv. lej. hitelek és kölcsönök	ezer HUF/hektár MT	1,79	6,96	0,00	0,00	0,24	
Befektetések	Bruttó beruházás	ezer HUF/üzem	4 980,81	1 514,42	910,59	1 965,00	879,16
	Bruttó beruházás	ezer HUF/ezer EUR STÉ	417,80	85,94	34,17	96,55	68,31
	Bruttó beruházás	ezer HUF/hektár MT	550,17	135,98	75,18	1 837,03	55,04
	ebből: ingatlanok	ezer HUF/hektár MT	251,43	82,32	52,94	1 609,88	24,13
	gépek, berendezések, járművek	ezer HUF/hektár MT	19,65	31,46	18,12	210,72	9,89
	tenyészállatok	ezer HUF/hektár MT	0,00	0,05	0,00	0,95	18,48
	befejezetlen beruházások	ezer HUF/hektár MT	276,22	16,64	2,79	15,47	0,48
	Beruházási támogatások	ezer HUF/hektár MT	174,59	11,51	2,80	740,71	0,80
	Készletváltozás	ezer HUF/hektár MT	38,14	12,56	37,83	88,10	29,32
	ebből: állatok készletérték változása	ezer HUF/hektár MT	0,21	0,49	1,12	-4,66	24,95
	anyagkészletek változása	ezer HUF/hektár MT	37,93	12,07	36,72	92,76	4,38
	Nettó beruházás	ezer HUF/üzem	1 604,97	65,81	-57,25	953,31	354,24
	Nettó beruházás	ezer HUF/ezer EUR STÉ	134,63	3,73	-2,15	46,84	27,53
	Nettó beruházás	ezer HUF/hektár MT	177,28	5,91	-4,73	891,23	22,18
Nettó kötelezettségek	ezer HUF/hektár MT	-246,92	-262,16	-292,33	525,27	-188,46	
Eredménykimutatás	Értékesítés nettó árbevétele a mg.-ban	ezer HUF/üzem	6 602,91	5 798,10	10 841,94	9 731,35	4 086,97
	Értékesítés nettó árbevétele a mg.-ban	ezer HUF/ezer EUR STÉ	553,87	329,02	406,83	478,14	317,57
	Értékesítés nettó árbevétele a mg.-ban	ezer HUF/hektár MT	729,34	520,62	895,17	9 097,62	255,88
	ebből: szántóföldi növ.term., gyepgazd.	ezer HUF/hektár MT	13,42	40,66	258,37	255,41	85,04
	ebből: kalászos gabonafélék	ezer HUF/hektár MT	6,69	11,62	25,77	0,00	34,76
	szemeskukorica	ezer HUF/hektár MT	2,43	20,94	32,94	55,29	33,89
	olajos, hüvelyes és rosnöv.	ezer HUF/hektár MT	0,85	3,61	16,57	0,00	8,88
	ebből: napraforgó	ezer HUF/hektár MT	0,85	1,77	6,88	0,00	5,70
	burgonya	ezer HUF/hektár MT	0,00	0,06	0,00	0,00	0,61
	repce	ezer HUF/hektár MT	0,00	1,69	3,04	0,00	3,17
	állattenyésztés	ezer HUF/hektár MT	0,36	1,05	4,22	7,22	133,77
	ebből: szarvasmarha	ezer HUF/hektár MT	0,00	0,00	4,22	0,00	16,28
	tej, tejtermékek	ezer HUF/hektár MT	0,00	0,00	0,00	0,00	7,19
	sertés	ezer HUF/hektár MT	0,36	1,05	0,00	7,22	75,69
	baromfi, tojás	ezer HUF/hektár MT	0,00	0,00	0,00	0,00	14,39
	kertészet	ezer HUF/hektár MT	1,20	23,18	626,55	8 477,94	23,69
	gyümölcsstermelés	ezer HUF/hektár MT	3,09	383,66	2,29	57,41	3,61
	szőlő- és bortermelés	ezer HUF/hektár MT	670,33	59,40	1,34	0,00	0,47
	mezőgazdasági szolgáltatások	ezer HUF/hektár MT	28,38	1,51	1,46	4,12	0,56
	erdő- és vadgazdálkodás	ezer HUF/hektár MT	0,00	0,00	0,00	0,00	0,18

Adat, mutató	Termelési irány ⇔	Tejtermelő tehenészetek	Húsmarha- és juhtartók	Sertéstartók	Baromfi- tartók	
	Mértékegység					
Üzemszám a mintában	-	80	144	49	72	
Üzemszám a megfigyelt alapsokaságban	-	6 146	7 184	1 603	6 843	
Standard termelési érték	ezer HUF/üzem	7 657,41	4 828,41	7 182,04	11 948,96	
Standard termelési érték	ezer EUR/üzem	29,55	18,63	27,71	46,11	
Mérleg adatok	Ingatlanok	ezer HUF/számosállat	768,26	474,35	659,78	567,02
	ebből: termőföld	ezer HUF/számosállat	222,67	169,52	75,51	90,88
	ültetvények	ezer HUF/számosállat	0,70	0,99	0,36	1,27
	épületek, építmények	ezer HUF/számosállat	252,03	169,26	485,98	344,63
	Gépek, berendezések, járművek	ezer HUF/számosállat	245,45	139,85	75,80	169,77
	Befektetett pénzügyi eszközök	ezer HUF/számosállat	0,03	0,01	0,00	0,05
	Forgóeszközök	ezer HUF/számosállat	595,94	383,46	415,12	553,34
	ebből: készletek	ezer HUF/számosállat	205,16	138,97	154,70	141,36
	ebből: állatok	ezer HUF/számosállat	52,62	67,96	93,58	62,38
	mezei leltár	ezer HUF/számosállat	32,15	18,48	11,59	15,36
	követelések, értékpapírok, pénzeszk.	ezer HUF/számosállat	390,78	244,50	260,41	411,98
	Eszközérték összesen	ezer HUF/üzem	28 775,89	32 398,32	23 896,16	14 389,47
	Eszközérték összesen	ezer HUF/ezer EUR STÉ	973,89	1 738,92	862,27	312,09
	Eszközérték összesen	ezer HUF/számosállat	1 725,46	1 100,00	1 176,13	1 318,34
	Saját tőke	ezer HUF/számosállat	1 546,84	992,60	1 004,28	839,00
	Céltartalékok	ezer HUF/számosállat	0,00	0,00	0,00	0,00
	Kötelezettségek	ezer HUF/számosállat	178,62	107,40	171,85	479,34
	ebből: hosszú lejáratú kötelezettségek	ezer HUF/számosállat	37,48	31,49	21,35	22,21
	ebből: beruházási és fejl. hitelek	ezer HUF/számosállat	25,80	21,21	14,19	10,19
	rövid lejáratú kötelezettségek	ezer HUF/számosállat	124,67	48,88	68,69	361,39
	ebből: szállítók	ezer HUF/számosállat	7,61	4,40	7,72	66,26
	röv. lej. hitelek és kölcsönök	ezer HUF/számosállat	2,45	6,46	1,87	11,00
	Befektetések	Bruttó beruházás	ezer HUF/üzem	1 500,22	2 306,26	593,22
Bruttó beruházás		ezer HUF/ezer EUR STÉ	50,77	123,78	21,41	27,37
Bruttó beruházás		ezer HUF/számosállat	89,96	78,30	29,20	115,62
ebből: ingatlanok		ezer HUF/számosállat	16,58	22,02	11,80	1,67
gépek, berendezések, járművek		ezer HUF/számosállat	37,28	28,53	8,54	25,24
tenyészállatok		ezer HUF/számosállat	27,06	23,02	6,29	82,49
befejezetlen beruházások		ezer HUF/számosállat	4,51	4,25	0,00	0,56
Beruházási támogatások		ezer HUF/számosállat	3,56	3,74	1,52	1,37
Készletváltozás		ezer HUF/számosállat	54,37	16,48	12,41	-67,08
ebből: állatok készletérték változása		ezer HUF/számosállat	20,87	3,85	-8,35	-51,95
anyagkészletek változása		ezer HUF/számosállat	33,49	12,63	20,76	-15,13
Nettó beruházás		ezer HUF/üzem	89,82	-388,44	-547,42	-8,91
Nettó beruházás		ezer HUF/ezer EUR STÉ	3,04	-20,85	-19,75	-0,19
Nettó beruházás		ezer HUF/számosállat	5,39	-13,19	-26,94	-0,82
Nettó kötelezettségek		ezer HUF/számosállat	-212,16	-137,10	-88,56	67,36
Eredménykimutatás	Értékesítés nettó árbevétele a mg.-ban	ezer HUF/üzem	7 133,43	5 464,07	8 231,88	19 604,99
	Értékesítés nettó árbevétele a mg.-ban	ezer HUF/ezer EUR STÉ	241,42	293,27	297,04	425,20
	Értékesítés nettó árbevétele a mg.-ban	ezer HUF/számosállat	427,73	185,52	405,16	1 796,18
	ebből: szántóföldi növ.term., gyepgazd.	ezer HUF/számosállat	84,41	44,06	29,76	63,86
	ebből: kalászos gabonafélék	ezer HUF/számosállat	19,22	10,50	3,13	13,18
	szemeskukorica	ezer HUF/számosállat	46,72	17,09	17,04	28,83
	olajos, hüvelyes és rostonöv.	ezer HUF/számosállat	13,37	10,44	5,36	7,74
	ebből: napraforgó	ezer HUF/számosállat	9,40	8,08	4,02	7,08
	burgonya	ezer HUF/számosállat	0,00	0,00	0,00	0,00
	repce	ezer HUF/számosállat	3,97	1,77	1,33	0,67
	állattenyésztés	ezer HUF/számosállat	326,81	138,46	360,90	1 721,54
	ebből: szarvasmarha	ezer HUF/számosállat	80,38	83,34	1,75	0,00
	tej, tejtermékek	ezer HUF/számosállat	247,18	1,04	0,00	0,00
	sertés	ezer HUF/számosállat	1,40	6,39	346,91	0,23
	baromfi, tojás	ezer HUF/számosállat	0,00	0,15	1,32	1 570,46
	kertészet	ezer HUF/számosállat	0,00	0,29	2,44	1,05
	gyümölcsstermelés	ezer HUF/számosállat	0,22	0,49	0,19	0,00
szőlő- és borstermelés	ezer HUF/számosállat	1,00	0,04	0,12	0,82	
mezőgazdasági szolgáltatások	ezer HUF/számosállat	5,56	0,51	1,22	0,93	
erdő- és vadgazdálkodás	ezer HUF/számosállat	0,38	0,02	0,00	0,00	

1.2./c Átlagadatok termelési irány szerint (Országos adatok - Egyéni gazdaságok)

Adat, mutató	Termelési irány ⇒ Mértékegység	Szőlő- termesztők	Gyümölcs- termesztők	Szabadföldi zöldségter- mesztők	Zöldség- hajtató gazdaságok	Vegyes gazdaságok
Üzemszám a mintában	-	62	134	66	27	98
Üzemszám a megfigyelt alapsokaságban	-	2 711	5 149	3 307	4 028	23 168
Standard termelési érték	ezer HUF/üzem	3 089,50	4 566,97	6 906,40	5 274,46	3 335,24
Standard termelési érték	ezer EUR/üzem	11,92	17,62	26,65	20,35	12,87
Egyéb bevételek	ezer HUF/hektár MT	192,96	191,86	105,46	739,23	121,33
ebből: agrártámogatások	ezer HUF/hektár MT	131,32	138,59	65,66	177,51	97,60
Aktivált saját teljesítmények	ezer HUF/hektár MT	-28,08	5,62	33,43	57,76	15,16
ebből: saját előállítású eszközök állományvált.	ezer HUF/hektár MT	0,00	0,00	0,00	0,00	7,38
saját term. készletek állományváltozása	ezer HUF/hektár MT	-30,44	0,33	28,97	57,36	2,78
Bruttó termelési érték a mg.-ban	ezer HUF/hektár MT	894,22	718,11	1 034,07	9 894,61	392,38
Anyagköltség (vásárolt anyagok)	ezer HUF/hektár MT	227,33	190,83	314,28	4 575,41	133,24
ebből: növénytermesztés közvetlen anyagköltségei	ezer HUF/hektár MT	125,73	113,75	230,58	2 863,61	35,04
ebből: vetőmag, szaporítóanyag	ezer HUF/hektár MT	4,74	9,47	117,84	1 387,73	13,89
műtrágyák	ezer HUF/hektár MT	8,84	18,94	45,20	484,78	12,27
növényvédőszer	ezer HUF/hektár MT	80,25	80,08	49,89	441,14	8,53
ebből: állattenyésztés közvetlen anyagköltségei	ezer HUF/hektár MT	0,25	0,81	3,08	0,36	53,78
ebből: állatvásárlás	ezer HUF/hektár MT	0,20	0,00	1,83	0,32	11,47
takarmányvásárlás	ezer HUF/hektár MT	0,04	0,74	1,13	0,00	34,40
ebből: egyéb anyagköltség	ezer HUF/hektár MT	101,35	75,90	80,60	1 711,44	44,41
ebből: fűtőanyag, áram, víz	ezer HUF/hektár MT	11,44	10,29	13,24	1 086,18	9,24
hajtó- és kenőanyag	ezer HUF/hektár MT	63,80	48,19	53,73	435,29	26,12
Személyi jellegű ráfordítások	ezer HUF/hektár MT	143,29	101,84	149,82	2 121,71	11,67
ebből: bérköltség	ezer HUF/hektár MT	113,51	82,27	116,58	1 687,13	8,62
személyi jellegű egyéb kifizetések	ezer HUF/hektár MT	1,22	0,00	0,00	0,00	0,00
Értéksökkenési leírás	ezer HUF/hektár MT	147,58	102,02	78,47	799,74	28,68
ebből: épületek, építmények	ezer HUF/hektár MT	8,54	10,53	39,97	536,91	4,91
gépek, berendezések, járművek	ezer HUF/hektár MT	65,10	31,49	32,52	234,01	12,53
Egyéb költségek	ezer HUF/hektár MT	72,52	55,44	82,31	580,25	34,13
ebből: földbérleti díjak	ezer HUF/hektár MT	1,31	2,44	9,45	0,07	2,93
bérvállalkozók díja	ezer HUF/hektár MT	21,78	14,15	39,03	12,27	15,43
bankköltségek	ezer HUF/hektár MT	2,65	1,66	1,39	51,52	0,88
biztosítási díjak	ezer HUF/hektár MT	6,82	6,85	4,33	61,85	2,34
Üzemi költségek a mg.-ban összesen	ezer HUF/ezer EUR STÉ	500,26	309,11	302,19	454,38	301,44
Üzemi költségek a mg.-ban összesen	ezer HUF/hektár MT	658,75	489,12	664,93	8 645,48	242,88
Bruttó hozzáadott érték	ezer HUF/hektár MT	623,77	449,16	617,64	4 177,24	224,75
Nettó hozzáadott érték	ezer HUF/ezer EUR STÉ	361,63	219,39	245,04	177,51	243,34
Nettó hozzáadott érték	ezer HUF/hektár MT	476,19	347,15	539,17	3 377,50	196,07
Üzemi tevékenység eredménye a mg.-ban	ezer HUF/üzem	2 131,80	2 550,19	4 470,83	1 336,15	2 387,72
Üzemi tevékenység eredménye a mg.-ban	ezer HUF/ezer EUR STÉ	178,82	144,71	167,76	65,65	185,53
Üzemi tevékenység eredménye a mg.-ban	ezer HUF/hektár MT	235,47	228,99	369,14	1 249,14	149,49
Pénzügyi műveletek eredménye	ezer HUF/hektár MT	-18,25	-3,91	-4,79	-201,70	-1,68
Szokásos vállalkozási eredmény	ezer HUF/ezer EUR STÉ	164,96	142,24	165,59	55,05	183,44
Szokásos vállalkozási eredmény	ezer HUF/hektár MT	217,22	225,08	364,35	1 047,43	147,81
Rendkívüli eredmény	ezer HUF/hektár MT	0,00	0,00	0,00	0,00	0,00
Adózás előtti eredmény	ezer HUF/üzem	1 966,55	2 506,67	4 412,86	1 120,39	2 360,83
Adózás előtti eredmény	ezer HUF/ezer EUR STÉ	164,96	142,24	165,59	55,05	183,44
Adózás előtti eredmény	ezer HUF/hektár MT	217,22	225,08	364,35	1 047,43	147,81
Adózás előtti eredmény	ezer HUF/ÉME	1 275,51	1 687,86	2 513,04	479,85	3 307,08
Adózott eredmény	ezer HUF/hektár MT	210,93	218,92	348,34	996,02	143,35
Mérleg szerinti eredmény	ezer HUF/hektár MT	77,30	75,01	77,11	-200,05	64,35
Termelésiérték-arányos jövedelmezőség	százalék	24,29	31,34	35,23	10,59	37,67
Össztőke jövedelmezősége	százalék	7,17	10,39	19,08	5,37	13,55
Saját tőke jövedelmezősége	százalék	7,47	11,25	22,42	5,78	14,65
Munka-jövedelmezőség	ezer HUF/ÉME	1 949,20	2 304,83	3 317,11	1 252,77	3 499,93
Cash-flow	ezer HUF/üzem	2 035,87	1 971,52	1 884,27	641,47	1 485,78
A befektetések fedezettsége	százalék	40,87	130,18	206,93	32,64	169,00
Likviditási gyorsráta	-	4,04	3,34	2,55	2,07	4,00
Likviditási ráta	-	5,14	3,75	3,05	2,36	5,59
Saját tőke aránya	százalék	88,45	90,39	83,77	77,87	91,39
Tőkeellátottság	százalék	116,72	119,02	133,97	100,66	142,64
Dinamikus eladósodottsági mutató	év	-1,10	-1,48	-1,88	0,88	-2,03

Adat, mutató	Termelési irány ⇔	Tejtermelő tehenészetek	Húsmarha- és juhtartók	Sertéstartók	Baromfi- tartók
	Mértékegység				
Üzemszám a mintában	-	80	144	49	72
Üzemszám a megfigyelt alapsokaságban	-	6 146	7 184	1 603	6 843
Standard termelési érték	ezer HUF/üzem	7 657,41	4 828,41	7 182,04	11 948,96
Standard termelési érték	ezer EUR/üzem	29,55	18,63	27,71	46,11
Egyéb bevételek	ezer HUF/számosállat	208,23	232,41	199,93	85,55
ebből: agrártámogatások	ezer HUF/számosállat	170,38	165,54	32,95	60,53
Aktivált saját teljesítmények	ezer HUF/számosállat	28,78	32,83	24,42	-26,05
ebből: saját előállítású eszközök állományvált.	ezer HUF/számosállat	19,82	17,91	3,41	2,77
saját term. készletek állományváltozása	ezer HUF/számosállat	5,74	6,32	14,45	-37,47
Bruttó termelési érték a mg.-ban	ezer HUF/számosállat	664,74	450,76	629,51	1 855,68
Anyagköltség (vásárolt anyagok)	ezer HUF/számosállat	234,02	130,10	275,93	1 439,90
ebből: növénytermesztés közvetlen anyagköltségei	ezer HUF/számosállat	42,19	23,17	17,41	20,39
ebből: vetőmag, szaporítóanyag	ezer HUF/számosállat	14,58	9,47	7,26	7,74
műtrágyák	ezer HUF/számosállat	17,56	8,19	6,45	8,07
növényvédőszer	ezer HUF/számosállat	9,37	4,64	3,40	4,30
ebből: állattenyésztés közvetlen anyagköltségei	ezer HUF/számosállat	95,72	61,46	226,96	1 320,03
ebből: állatvásárlás	ezer HUF/számosállat	1,99	11,18	43,10	264,50
takarmányvásárlás	ezer HUF/számosállat	73,38	38,85	173,06	1 013,19
ebből: egyéb anyagköltség	ezer HUF/számosállat	96,10	45,46	31,55	99,47
ebből: fűtőanyag, áram, víz	ezer HUF/számosállat	19,25	6,87	12,35	62,47
hajtó- és kenőanyag	ezer HUF/számosállat	56,21	29,41	14,09	24,01
Személyi jellegű ráfordítások	ezer HUF/számosállat	37,72	32,17	39,68	78,98
ebből: bérköltség	ezer HUF/számosállat	28,00	24,98	30,56	61,96
személyi jellegű egyéb kifizetések	ezer HUF/számosállat	0,00	0,11	0,03	0,36
Értécsökkenési leírás	ezer HUF/számosállat	54,26	39,02	33,45	107,40
ebből: épületek, építmények	ezer HUF/számosállat	8,80	5,50	18,22	11,89
gépek, berendezések, járművek	ezer HUF/számosállat	28,27	15,20	8,70	20,55
Egyéb költségek	ezer HUF/számosállat	56,69	39,15	32,69	48,65
ebből: földbérleti díjak	ezer HUF/számosállat	12,13	9,62	2,92	1,36
bérvállalkozók díja	ezer HUF/számosállat	12,67	10,78	6,64	10,28
bankköltségek	ezer HUF/számosállat	1,18	0,55	0,41	1,13
biztosítási díjak	ezer HUF/számosállat	2,67	1,80	1,89	5,91
Üzemi költségek a mg.-ban összesen	ezer HUF/ezer EUR STÉ	242,95	486,97	313,63	414,66
Üzemi költségek a mg.-ban összesen	ezer HUF/számosállat	430,44	308,05	427,78	1 751,65
Bruttó hozzáadott érték	ezer HUF/számosállat	390,61	264,05	295,03	305,63
Nettó hozzáadott érték	ezer HUF/ezer EUR STÉ	189,85	355,74	191,77	46,93
Nettó hozzáadott érték	ezer HUF/számosállat	336,36	225,03	261,58	198,23
Üzemi tevékenység eredménye a mg.-ban	ezer HUF/üzem	3 907,46	4 203,30	4 098,53	1 135,54
Üzemi tevékenység eredménye a mg.-ban	ezer HUF/ezer EUR STÉ	132,24	225,60	147,89	24,63
Üzemi tevékenység eredménye a mg.-ban	ezer HUF/számosállat	234,30	142,71	201,72	104,04
Pénzügyi műveletek eredménye	ezer HUF/számosállat	-4,06	-3,49	-3,88	-5,07
Szokásos vállalkozási eredmény	ezer HUF/ezer EUR STÉ	129,95	220,09	145,04	23,43
Szokásos vállalkozási eredmény	ezer HUF/számosállat	230,24	139,22	197,84	98,96
Rendkívüli eredmény	ezer HUF/számosállat	0,00	0,14	0,00	0,00
Adózás előtti eredmény	ezer HUF/üzem	3 839,72	4 104,64	4 019,60	1 080,15
Adózás előtti eredmény	ezer HUF/ezer EUR STÉ	129,95	220,31	145,04	23,43
Adózás előtti eredmény	ezer HUF/számosállat	230,24	139,36	197,84	98,96
Adózás előtti eredmény	ezer HUF/ÉME	3 557,87	3 508,29	4 698,85	905,09
Adózott eredmény	ezer HUF/számosállat	223,03	134,75	186,04	96,22
Mérleg szerinti eredmény	ezer HUF/számosállat	58,21	63,32	76,73	-93,41
Termelésiérték-arányos jövedelmezőség	százalék	34,64	30,92	31,43	5,33
Össztőke jövedelmezősége	százalék	13,64	13,00	17,13	7,92
Saját tőke jövedelmezősége	százalék	14,88	14,04	19,70	11,80
Munka-jövedelmezőség	ezer HUF/ÉME	3 990,55	4 139,74	5 425,41	1 475,02
Cash-flow	ezer HUF/üzem	1 875,66	3 014,17	2 238,54	152,76
A befektetések fedezettsége	százalék	125,03	130,70	377,36	12,10
Likviditási gyorsráta	-	3,13	5,00	3,79	1,14
Likviditási ráta	-	4,78	7,84	6,04	1,53
Saját tőke aránya	százalék	89,65	90,24	85,39	63,64
Tőkeellátottság	százalék	136,95	138,53	131,97	109,67
Dinamikus eladósodottsági mutató	év	-1,89	-1,34	-0,80	4,81

Eredménykimutatás

Gazdaságosság, jövedelmezőség, likviditás

Vállalkozási forma/termelési irány ⇨		Egyéni gazdaságok					
Szóródási csoportok az adózás előtti eredmény alapján ⇨		--	-	+	++	Ø	
Adat, mutató	Mértékegység						
Üzemszám a mintában	-	385	384	384	384	1 537	
Üzemszám a megfigyelt alapsokaságban	-	57 246	26 894	11 443	4 041	99 623	
Standard termelési érték	ezer HUF/üzem	3 494,68	4 842,13	10 354,99	32 542,07	5 824,61	
Standard termelési érték	ezer EUR/üzem	13,48	18,68	39,96	125,57	22,48	
Eszközellátottság	Összes terület	hektár/üzem	14,42	25,95	55,64	181,01	29,03
	ebből: bérelt terület	hektár/üzem	4,17	7,43	20,69	85,32	10,24
	Mezőgazdasági terület (MT)	hektár/ezer EUR STÉ	1,01	1,33	1,35	1,41	1,24
	Mezőgazdasági terület (MT)	hektár/üzem	13,60	24,90	53,91	177,43	27,93
	ebből: szántó	hektár/üzem	10,56	19,32	41,81	149,65	22,15
	gyep	hektár/üzem	2,32	4,62	10,84	25,59	4,86
	szőlő, gyümölcsös	hektár/üzem	0,72	0,97	1,26	2,19	0,91
	MT átlagos aranykorona értéke	AK/hektár	16,58	18,22	17,21	20,31	17,25
	Munkaerőállomány	ÉME/ezer EUR STÉ	0,06	0,05	0,04	0,02	0,04
	Munkaerőállomány	ÉME/üzem	0,81	0,90	1,48	2,94	1,00
	ebből: családtagok	csÉME/üzem	0,65	0,75	0,98	1,27	0,74
	Munkaerőállomány	ÉME/száz hektár MT	5,99	3,63	2,75	1,66	3,59
	Eszközérték	ezer HUF/száz hektár MT	108 700,16	103 245,67	94 651,08	84 293,19	97 982,62
	ebből: tárgyi eszközök értéke	ezer HUF/száz hektár MT	76 490,43	64 895,98	63 102,22	57 449,28	65 824,16
Termelési szerkezet	Vetésterület összesen	hektár/üzem	9,05	17,78	39,31	146,14	20,44
	ebből: kalászos gabonafélék	hektár/üzem	3,13	7,10	12,67	49,65	7,18
	szemeskukorica	hektár/üzem	2,63	5,29	13,27	43,86	6,24
	olajos, hüvelyes és rosnövények	hektár/üzem	1,18	3,10	8,19	38,98	4,04
	ebből: napraforgó	hektár/üzem	0,93	2,42	5,91	24,08	2,84
	burgonya	hektár/üzem	0,04	0,06	0,09	0,18	0,05
	repce	hektár/üzem	0,15	0,48	1,80	11,72	0,90
	silókukorica	hektár/üzem	0,02	0,20	0,34	1,49	0,17
	lucerna	hektár/üzem	1,12	1,20	2,50	5,08	1,46
	egyéb szántóföldi takarmánynöv.	hektár/üzem	0,61	0,20	0,75	0,82	0,52
	Parlag terület	hektár/üzem	1,51	1,60	2,59	4,28	1,77
	Állatállomány	sz.á./ezer EUR STÉ	0,31	0,27	0,21	0,21	0,26
	Állatállomány	sz.á./száz hektár MT	30,44	20,29	15,19	14,79	20,59
	ebből: szarvasmarha	sz.á./száz hektár MT	11,39	11,50	7,18	8,05	9,62
	ebből: tejelő tehén	sz.á./száz hektár MT	2,73	2,89	2,13	2,76	2,64
	növendék- és hizóállat	sz.á./száz hektár MT	8,62	8,53	4,99	5,22	6,92
	sértés	sz.á./száz hektár MT	7,37	3,52	2,46	2,21	4,02
	ebből: hizósértés	sz.á./száz hektár MT	4,70	2,15	1,42	1,45	2,52
	tenyészkoca	sz.á./száz hektár MT	1,29	0,72	0,61	0,27	0,74
	juh	sz.á./száz hektár MT	5,01	2,72	3,94	3,51	3,83
	baromfi	sz.á./száz hektár MT	6,07	2,10	1,38	0,97	2,76
	Hozamok, értékesítési árak	Búza	tonna/hektár	3,66	3,80	4,19	4,51
Rozs		tonna/hektár	1,69	2,09	2,84	2,00	2,04
Őszi árpa		tonna/hektár	3,77	3,61	3,78	3,81	3,74
Szemeskukorica		tonna/hektár	5,39	6,38	6,76	7,51	6,55
Napraforgó		tonna/hektár	1,70	2,12	2,30	2,50	2,22
Burgonya		tonna/hektár	16,70	26,45	30,57	29,36	23,82
Repce		tonna/hektár	1,47	1,85	2,14	2,45	2,20
Tejhozam		liter/tehén	2 965,24	3 658,85	4 380,12	5 540,98	4 093,00
Malac (felnevelt)		darab/koca	14,43	13,81	11,98	15,80	13,97
Tyúktojás		darab/tojő	288,71	303,68	235,23	292,01	288,81
Búza		HUF/kg	45,36	47,68	47,84	49,18	47,79
Rozs		HUF/kg	47,71	37,50	43,33	45,75	39,95
Őszi árpa		HUF/kg	44,27	44,77	45,89	45,14	45,07
Szemeskukorica		HUF/kg	45,42	45,85	46,53	47,49	46,52
Napraforgó		HUF/kg	98,98	102,48	104,61	106,44	104,09
Burgonya		HUF/kg	36,54	44,66	48,63	49,96	45,67
Repce		HUF/kg	114,55	111,51	114,95	115,14	114,59
Tehéntej		HUF/liter	103,35	98,79	90,33	89,35	96,06
Vágósértés		HUF/kg	343,52	342,54	344,52	331,69	341,29
Tyúktojás		HUF/darab	19,53	27,97	21,15	18,99	20,88

Szántóföldi növénytermesztők			Szőlőtermesztők			Gyümölcstermesztők		
--	++	Ø	--	++	Ø	--	++	Ø
202	201	805	16	15	62	34	33	134
26 268	1 942	39 484	1 009	274	2 711	1 398	316	5 149
2 909,85	34 859,59	6 382,05	2 197,33	7 549,09	3 089,50	4 052,20	16 198,89	4 566,97
11,23	134,51	24,63	8,48	29,13	11,92	15,64	62,51	17,62
20,31	218,06	44,11	5,65	20,96	9,25	9,36	42,13	12,02
5,68	105,76	16,09	0,40	2,10	0,92	2,04	5,00	1,98
1,74	1,60	1,73	0,65	0,70	0,76	0,58	0,63	0,63
19,49	214,56	42,65	5,49	20,51	9,05	9,01	39,29	11,14
18,20	205,60	39,39	0,48	2,14	1,78	1,97	12,93	3,42
0,71	7,74	2,62	0,19	0,38	0,24	0,45	0,62	0,34
0,58	1,22	0,64	4,82	18,00	7,04	6,60	25,74	7,38
20,51	22,55	20,48	28,85	26,64	29,36	21,22	26,93	22,36
0,05	0,02	0,03	0,15	0,10	0,13	0,07	0,08	0,08
0,60	2,44	0,80	1,26	2,80	1,54	1,09	4,77	1,49
0,49	1,21	0,61	0,82	1,37	0,90	0,72	1,09	0,85
3,09	1,14	1,88	22,93	13,67	17,03	12,08	12,14	13,34
86 209,76	80 489,74	82 274,82	342 460,65	337 327,49	328 943,13	190 798,27	249 067,70	221 262,10
56 508,70	56 568,85	55 706,09	269 107,47	233 435,09	249 200,56	170 168,80	165 869,16	167 740,07
16,02	203,22	37,13	0,46	1,15	1,46	1,38	11,25	2,29
5,47	68,68	12,88	0,40	0,48	0,75	0,49	4,64	0,78
5,19	61,89	11,87	0,00	0,30	0,12	0,52	3,75	0,85
3,25	60,97	9,12	0,00	0,00	0,05	0,19	1,46	0,28
2,48	35,91	6,40	0,00	0,00	0,05	0,00	0,48	0,15
0,10	0,30	0,13	0,00	0,00	0,00	0,01	0,00	0,00
0,53	19,94	2,03	0,00	0,00	0,00	0,19	0,78	0,10
0,04	0,27	0,09	0,00	0,00	0,00	0,00	0,00	0,00
0,96	2,30	1,50	0,06	0,00	0,32	0,11	0,90	0,17
0,41	0,55	0,43	0,00	0,00	0,17	0,00	0,00	0,07
2,21	2,76	2,39	0,00	1,36	0,37	0,59	2,08	1,16
0,04	0,03	0,04	0,00	0,00	0,00	0,00	0,00	0,00
2,26	1,98	2,38	0,00	0,00	0,13	0,54	0,00	0,49
0,95	1,18	1,22	0,00	0,00	0,00	0,00	0,00	0,00
0,07	0,00	0,04	0,00	0,00	0,00	0,00	0,00	0,00
0,88	1,16	1,17	0,00	0,00	0,00	0,00	0,00	0,00
0,91	0,22	0,53	0,00	0,00	0,13	0,54	0,00	0,49
0,62	0,13	0,35	0,00	0,00	0,11	0,34	0,00	0,10
0,16	0,03	0,09	0,00	0,00	0,00	0,11	0,00	0,33
0,17	0,52	0,48	0,00	0,00	0,00	0,00	0,00	0,00
0,01	0,02	0,01	0,00	0,00	0,00	0,00	0,00	0,00
3,65	4,62	4,15	4,06	4,52	3,20	4,00	4,63	4,46
1,52	2,77	1,94	0,00	0,00	0,00	0,00	2,24	2,24
3,97	3,98	3,77	0,00	0,00	0,00	0,00	3,16	3,22
5,62	7,68	6,68	0,00	9,01	5,08	5,13	6,80	6,08
1,84	2,57	2,23	0,00	0,00	1,58	0,00	2,44	1,30
17,92	30,33	23,92	0,00	0,00	0,00	15,07	0,00	15,07
1,76	2,50	2,22	0,00	0,00	0,00	0,45	2,90	1,64
2 896,13	0,00	3 510,15	0,00	0,00	0,00	0,00	0,00	0,00
10,27	13,99	11,77	0,00	0,00	0,00	6,67	0,00	14,10
228,70	0,00	252,67	0,00	0,00	0,00	0,00	0,00	0,00
46,85	49,66	48,13	44,31	0,00	43,84	50,06	44,50	48,57
48,22	51,56	44,11	0,00	0,00	0,00	0,00	55,00	55,00
45,04	44,96	45,05	0,00	0,00	0,00	0,00	42,78	42,18
45,63	47,68	46,54	50,00	47,85	47,23	46,62	47,65	46,08
102,79	107,24	104,69	0,00	0,00	102,34	0,00	120,00	109,72
42,31	53,23	46,37	0,00	0,00	0,00	40,00	0,00	40,00
112,22	115,53	114,52	0,00	0,00	0,00	95,00	119,64	116,16
96,52	0,00	106,13	0,00	0,00	0,00	0,00	0,00	0,00
337,51	329,23	330,16	0,00	0,00	375,00	367,11	0,00	365,66
29,97	0,00	23,02	0,00	0,00	0,00	0,00	0,00	0,00

Vállalkozási forma/termelési irány ⇨		Egyéni gazdaságok					
Szóródási csoportok az adózás előtti eredmény alapján ⇨		--	-	+	++	Ø	
Adat, mutató	Mértékegység						
Üzemszám a mintában	-	385	384	384	384	1 537	
Üzemszám a megfigyelt alapsokaságban	-	57 246	26 894	11 443	4 041	99 623	
Standard termelési érték	ezer HUF/üzem	3 494,68	4 842,13	10 354,99	32 542,07	5 824,61	
Standard termelési érték	ezer EUR/üzem	13,48	18,68	39,96	125,57	22,48	
Mérleg adatok	Ingtatlanok	ezer HUF/hektár MT	596,34	496,12	477,54	380,80	490,33
	ebből: termőföld	ezer HUF/hektár MT	168,15	179,25	161,84	146,78	163,92
	ültetvények	ezer HUF/hektár MT	34,36	26,70	17,77	9,37	22,40
	épületek, építmények	ezer HUF/hektár MT	185,91	95,03	108,03	82,46	120,11
	Gépek, berendezések, járművek	ezer HUF/hektár MT	129,27	128,63	128,08	174,54	140,52
	Befektetett pénzügyi eszközök	ezer HUF/hektár MT	0,32	0,13	0,07	0,47	0,26
	Forgóeszközök	ezer HUF/hektár MT	321,58	382,74	315,10	266,97	320,79
	ebből: készletek	ezer HUF/hektár MT	81,84	87,85	75,24	84,25	82,45
	ebből: állatok	ezer HUF/hektár MT	21,36	23,09	11,24	10,14	16,64
	mezei leltár	ezer HUF/hektár MT	23,90	25,51	29,50	35,89	28,62
	követelések, értékpapírok, pénzeszk.	ezer HUF/hektár MT	239,74	294,89	239,86	182,72	238,35
	Eszközérték összesen	ezer HUF/üzem	14 785,06	25 710,71	51 026,24	149 558,87	27 363,78
	Eszközérték összesen	ezer HUF/ezer EUR STÉ	1 096,42	1 376,06	1 277,04	1 191,05	1 217,50
	Eszközérték összesen	ezer HUF/hektár MT	1 087,00	1 032,46	946,51	842,93	979,83
	Saját tőke	ezer HUF/hektár MT	989,36	903,26	811,44	708,40	856,78
	Céltartalékok	ezer HUF/hektár MT	0,00	0,00	0,00	0,00	0,00
	Kötelezettségek	ezer HUF/hektár MT	97,64	129,20	135,07	134,53	123,04
	ebből: hosszú lejáratú kötelezettségek	ezer HUF/hektár MT	12,57	24,74	28,39	36,69	25,22
	ebből: beruházási és fejl. hitelek	ezer HUF/hektár MT	6,33	10,25	20,18	23,63	14,80
	rövid lejáratú kötelezettségek	ezer HUF/hektár MT	41,87	92,25	92,76	90,15	77,72
ebből: szállítók	ezer HUF/hektár MT	7,19	3,25	3,05	3,23	4,30	
röv. lej. hitelek és kölcsönök	ezer HUF/hektár MT	2,47	1,07	2,72	2,47	2,19	
Befektetések	Bruttó beruházás	ezer HUF/üzem	627,91	1 058,68	3 658,27	11 464,47	1 531,81
	Bruttó beruházás	ezer HUF/ezer EUR STÉ	46,56	56,66	91,56	91,30	68,16
	Bruttó beruházás	ezer HUF/hektár MT	46,16	42,51	67,86	64,62	54,85
	ebből: ingatlanok	ezer HUF/hektár MT	14,54	13,87	32,95	21,64	20,29
	gépek, berendezések, járművek	ezer HUF/hektár MT	14,45	12,80	19,56	35,83	20,70
	tenyészállatok	ezer HUF/hektár MT	11,81	4,18	11,79	3,03	7,71
	befejezetlen beruházások	ezer HUF/hektár MT	3,30	11,34	2,07	2,87	4,85
	Beruházási támogatások	ezer HUF/hektár MT	1,33	6,12	6,38	3,87	4,26
	Készletváltozás	ezer HUF/hektár MT	15,17	2,45	42,01	33,31	22,73
	ebből: állatok készletérték változása	ezer HUF/hektár MT	-1,50	-6,27	17,15	3,04	2,65
	anyagkészletek változása	ezer HUF/hektár MT	16,67	8,72	24,86	30,27	20,08
	Nettó beruházás	ezer HUF/üzem	-2,09	-255,83	1 798,81	5 189,64	346,85
	Nettó beruházás	ezer HUF/ezer EUR STÉ	-0,15	-13,69	45,02	41,33	15,43
	Nettó beruházás	ezer HUF/hektár MT	-0,15	-10,27	33,37	29,25	12,42
	Nettó kötelezettségek	ezer HUF/hektár MT	-142,10	-165,69	-104,78	-48,19	-115,30
Eredménykimutatás	Értékesítés nettó árbevétele a mg.-ban	ezer HUF/üzem	3 980,47	7 356,43	15 762,44	53 656,01	8 260,02
	Értékesítés nettó árbevétele a mg.-ban	ezer HUF/ezer EUR STÉ	295,18	393,72	394,49	427,30	367,52
	Értékesítés nettó árbevétele a mg.-ban	ezer HUF/hektár MT	292,65	295,41	292,39	302,41	295,77
	ebből: szántóföldi növ.term., gyepgazd.	ezer HUF/hektár MT	82,83	139,70	149,43	201,20	141,79
	ebből: kalászos gabonafélék	ezer HUF/hektár MT	27,24	39,89	35,38	49,60	37,85
	szemeskukorica	ezer HUF/hektár MT	31,34	56,91	65,03	77,63	56,90
	olajos, hüvelyes és rosnöv.	ezer HUF/hektár MT	14,49	26,62	35,14	57,78	33,15
	ebből: napraforgó	ezer HUF/hektár MT	10,48	20,56	25,49	35,39	22,65
	burgonya	ezer HUF/hektár MT	0,56	1,81	1,77	1,12	1,27
	repcé	ezer HUF/hektár MT	1,80	4,29	8,10	18,82	8,18
	állattenyésztés	ezer HUF/hektár MT	145,64	101,07	65,28	57,00	94,25
	ebből: szarvasmarha	ezer HUF/hektár MT	15,39	19,75	7,75	8,92	13,08
	tej, tejtermékek	ezer HUF/hektár MT	7,64	11,31	8,44	13,55	10,22
	sertés	ezer HUF/hektár MT	29,57	14,33	8,27	9,38	15,98
	baromfi, tojás	ezer HUF/hektár MT	84,42	45,49	21,35	19,28	44,28
	kertészet	ezer HUF/hektár MT	33,57	14,14	49,81	18,09	28,50
	gyümölcsstermelés	ezer HUF/hektár MT	11,99	13,34	13,27	11,21	12,40
	szőlő- és bortermelés	ezer HUF/hektár MT	9,05	15,65	9,93	1,02	8,76
	mezőgazdasági szolgáltatások	ezer HUF/hektár MT	2,37	5,87	3,05	7,58	4,71
	erdő- és vadgazdálkodás	ezer HUF/hektár MT	0,00	2,28	0,00	0,35	0,64

Szántóföldi növénytermesztők			Szőlőtermesztők			Gyümölcstermesztők		
--	++	Ø	--	++	Ø	--	++	Ø
202	201	805	16	15	62	34	33	134
26 268	1 942	39 484	1 009	274	2 711	1 398	316	5 149
2 909,85	34 859,59	6 382,05	2 197,33	7 549,09	3 089,50	4 052,20	16 198,89	4 566,97
11,23	134,51	24,63	8,48	29,13	11,92	15,64	62,51	17,62
445,71	352,55	404,90	2 170,25	1 600,62	1 824,62	1 343,70	1 339,64	1 380,15
157,68	151,06	156,96	356,94	380,46	369,05	245,10	285,80	272,67
13,70	3,63	7,95	718,25	793,10	667,90	522,22	541,00	491,83
56,29	45,61	50,44	561,09	149,41	448,28	340,24	230,34	319,80
99,19	201,16	139,85	420,29	516,47	516,85	242,29	252,52	217,47
0,11	0,78	0,27	0,26	0,00	0,19	0,00	0,09	2,87
296,82	238,12	265,30	733,15	1 038,09	796,49	206,29	831,89	532,33
57,23	73,51	63,21	160,12	220,04	169,81	21,30	107,76	57,46
2,83	1,89	2,76	0,00	0,00	0,29	0,32	0,00	0,66
32,82	42,34	35,09	2,76	2,31	5,47	5,16	16,37	10,51
239,60	164,62	202,08	573,03	818,05	626,68	185,00	724,13	474,87
16 802,73	172 695,53	35 091,57	18 806,65	69 189,56	29 780,08	17 194,46	97 870,36	24 641,59
1 496,48	1 283,87	1 424,96	2 218,08	2 375,24	2 498,04	1 099,66	1 565,77	1 398,31
862,10	804,90	822,75	3 424,61	3 373,27	3 289,43	1 907,98	2 490,68	2 212,62
801,54	666,24	722,75	3 109,03	2 883,95	2 909,66	1 711,11	2 239,69	1 999,91
0,00	0,00	0,00	0,00	0,00	0,00	0,00	0,00	0,00
60,55	138,65	100,00	315,57	489,32	379,77	196,87	250,98	212,71
11,63	41,57	25,48	67,19	138,91	62,92	13,01	64,28	27,75
6,06	25,68	14,06	45,03	93,58	39,47	5,33	55,34	21,86
30,57	89,92	63,25	70,93	344,37	155,03	71,35	168,28	142,13
2,52	2,14	2,12	0,70	0,51	0,89	19,78	2,07	8,23
0,39	3,79	1,82	7,93	0,00	1,79	29,23	0,00	6,96
424,62	14 378,23	1 636,94	556,38	3 322,66	4 980,81	3 561,16	5 166,62	1 514,42
37,82	106,89	66,47	65,62	114,07	417,80	227,75	82,66	85,94
21,79	67,01	38,38	101,31	161,99	550,17	395,16	131,48	135,98
4,86	20,37	12,29	23,74	38,33	251,43	258,34	97,63	82,32
10,74	42,72	22,55	35,93	13,60	19,65	71,78	16,45	31,46
0,24	0,44	0,35	0,00	0,00	0,00	0,21	0,00	0,05
5,13	1,84	2,38	41,65	108,43	276,22	46,61	15,97	16,64
1,12	2,85	1,18	55,53	51,39	174,59	11,31	41,17	11,51
20,91	30,63	26,36	-29,80	127,70	38,14	-6,97	11,30	12,56
-2,25	-0,05	-0,42	0,00	0,00	0,21	-0,12	0,00	0,49
23,16	30,67	26,78	-29,80	127,70	37,93	-6,85	11,30	12,07
-86,02	7 539,22	536,50	-343,28	-1 730,15	1 604,97	2 284,00	-2 188,43	65,81
-7,66	56,05	21,79	-40,49	-59,40	134,63	146,07	-35,01	3,73
-4,41	35,14	12,58	-62,51	-84,35	177,28	253,44	-55,69	5,91
-179,04	-25,96	-102,08	-257,46	-328,73	-246,92	11,88	-473,15	-262,16
3 479,69	63 656,59	9 496,13	2 775,54	20 444,27	6 602,91	1 802,84	30 226,03	5 798,10
309,91	473,24	385,61	327,35	701,84	553,87	115,30	483,57	329,02
178,53	296,69	222,64	505,41	996,74	729,34	200,05	769,21	520,62
148,88	263,60	193,10	12,88	2,61	13,42	25,73	60,06	40,66
43,64	64,69	50,66	10,54	0,00	6,69	7,96	23,24	11,62
58,24	102,41	78,28	2,24	2,61	2,43	13,26	22,74	20,94
32,64	77,44	49,71	0,00	0,00	0,85	0,89	11,18	3,61
22,46	44,86	33,95	0,00	0,00	0,85	0,00	3,59	1,77
1,52	1,52	1,97	0,00	0,00	0,00	0,28	0,00	0,06
5,78	26,95	12,18	0,00	0,00	0,00	0,89	6,88	1,69
6,12	4,01	5,54	0,00	0,00	0,36	1,62	0,00	1,05
2,10	2,28	2,53	0,00	0,00	0,00	0,00	0,00	0,00
0,14	0,00	0,13	0,00	0,00	0,00	0,00	0,00	0,00
3,44	0,90	2,10	0,00	0,00	0,36	1,62	0,00	1,05
0,09	0,39	0,29	0,00	0,00	0,00	0,00	0,00	0,00
6,57	3,61	4,36	5,32	0,00	1,20	0,00	14,23	23,18
6,48	5,14	6,30	0,00	13,50	3,09	160,26	620,87	383,66
5,57	0,31	2,45	430,71	881,70	670,33	10,68	71,48	59,40
3,18	11,32	6,68	38,71	76,59	28,38	0,00	0,88	1,51
0,00	0,00	0,99	0,00	0,00	0,00	0,00	0,00	0,00

Vállalkozási forma/termelési irány ⇨		Egyéni gazdaságok				
		--	-	+	++	Ø
Szóródási csoportok az adózás előtti eredmény alapján ⇨						
Adat, mutató	Mértékegység					
Üzemszám a mintában	-	385	384	384	384	1 537
Üzemszám a megfigyelt alapsokaságban	-	57 246	26 894	11 443	4 041	99 623
Standard termelési érték	ezer HUF/üzem	3 494,68	4 842,13	10 354,99	32 542,07	5 824,61
Standard termelési érték	ezer EUR/üzem	13,48	18,68	39,96	125,57	22,48
Egyéb bevételek	ezer HUF/hektár MT	98,60	117,97	117,70	98,48	107,47
ebből: agrártámogatások	ezer HUF/hektár MT	75,44	76,27	97,04	83,12	82,41
Aktivált saját teljesítmények	ezer HUF/hektár MT	18,21	1,98	23,40	21,42	16,28
ebből: saját előállítású eszközök állományvált.	ezer HUF/hektár MT	4,31	1,56	5,25	2,11	3,29
saját term. készletek állományváltozása	ezer HUF/hektár MT	8,47	-2,28	16,54	17,93	10,11
Bruttó termelési érték a mg.-ban	ezer HUF/hektár MT	409,45	415,36	433,48	422,31	419,52
Anyagköltség (vásárolt anyagok)	ezer HUF/hektár MT	218,74	139,39	144,41	137,70	162,27
ebből: növénytermesztés közvetlen anyagköltségei	ezer HUF/hektár MT	55,89	48,49	64,28	65,49	58,44
ebből: vetőmag, szaporítóanyag	ezer HUF/hektár MT	20,42	16,14	23,19	19,70	19,82
műtrágyák	ezer HUF/hektár MT	17,84	17,47	22,36	28,42	21,48
növényvédőszer	ezer HUF/hektár MT	14,80	13,37	15,63	16,37	15,04
ebből: állattenyésztés közvetlen anyagköltségei	ezer HUF/hektár MT	108,96	44,79	31,78	26,34	55,11
ebből: állatvásárlás	ezer HUF/hektár MT	18,21	10,94	6,26	6,44	10,78
takarmányvásárlás	ezer HUF/hektár MT	84,93	28,62	22,49	17,65	40,19
ebből: egyéb anyagköltség	ezer HUF/hektár MT	53,86	46,08	48,31	45,84	48,69
ebből: fűtőanyag, áram, víz	ezer HUF/hektár MT	13,84	5,89	8,70	3,61	8,15
hajtó- és kenőanyag	ezer HUF/hektár MT	30,41	31,20	30,92	33,21	31,44
Személyi jellegű ráfordítások	ezer HUF/hektár MT	35,84	20,23	22,78	21,91	25,60
ebből: bérköltség	ezer HUF/hektár MT	27,84	15,17	17,75	17,25	19,82
személyi jellegű egyéb kifizetések	ezer HUF/hektár MT	0,07	0,04	0,04	0,17	0,08
Értéksökkenési leírás	ezer HUF/hektár MT	40,71	24,90	28,00	27,52	30,69
ebből: épületek, építmények	ezer HUF/hektár MT	7,35	3,49	4,60	3,70	4,87
gépek, berendezések, járművek	ezer HUF/hektár MT	16,58	14,81	14,91	20,44	16,78
Egyéb költségek	ezer HUF/hektár MT	42,81	36,58	37,44	32,31	37,41
ebből: földbérleti díjak	ezer HUF/hektár MT	3,70	4,56	8,10	12,33	7,11
bérvállalkozók díja	ezer HUF/hektár MT	18,20	14,79	12,17	5,99	12,89
bankköltségek	ezer HUF/hektár MT	1,04	0,63	0,66	0,47	0,71
biztosítási díjak	ezer HUF/hektár MT	2,93	2,05	1,97	2,08	2,29
Üzemi költségek a mg.-ban összesen	ezer HUF/ezer EUR STÉ	387,51	345,05	333,44	330,83	354,10
Üzemi költségek a mg.-ban összesen	ezer HUF/hektár MT	384,18	258,89	247,13	234,14	284,97
Bruttó hozzáadott érték	ezer HUF/hektár MT	115,76	228,09	263,66	257,62	212,15
Nettó hozzáadott érték	ezer HUF/ezer EUR STÉ	75,69	270,80	317,95	325,12	225,47
Nettó hozzáadott érték	ezer HUF/hektár MT	75,04	203,18	235,66	230,10	181,46
Üzemi tevékenység eredménye a mg.-ban	ezer HUF/üzem	343,75	3 896,43	10 046,01	33 387,52	3 757,52
Üzemi tevékenység eredménye a mg.-ban	ezer HUF/ezer EUR STÉ	25,49	208,54	251,42	265,89	167,18
Üzemi tevékenység eredménye a mg.-ban	ezer HUF/hektár MT	25,27	156,47	186,35	188,18	134,55
Pénzügyi műveletek eredménye	ezer HUF/hektár MT	-2,35	-3,06	-3,69	-4,71	-3,43
Szokásos vállalkozási eredmény	ezer HUF/ezer EUR STÉ	23,12	204,46	246,45	259,24	162,93
Szokásos vállalkozási eredmény	ezer HUF/hektár MT	22,92	153,40	182,66	183,47	131,12
Rendkívüli eredmény	ezer HUF/hektár MT	-0,07	0,00	0,52	2,45	0,73
Adózás előtti eredmény	ezer HUF/üzem	310,82	3 820,15	9 875,11	32 987,52	3 682,15
Adózás előtti eredmény	ezer HUF/ezer EUR STÉ	23,05	204,46	247,15	262,70	163,83
Adózás előtti eredmény	ezer HUF/hektár MT	22,85	153,40	183,18	185,92	131,85
Adózás előtti eredmény	ezer HUF/ÉME	381,73	4 222,32	6 672,10	11 229,62	3 677,46
Adózott eredmény	ezer HUF/hektár MT	22,17	151,31	176,06	178,63	127,70
Mérleg szerinti eredmény	ezer HUF/hektár MT	-4,37	47,50	77,26	68,82	45,08
Termelésiérték-arányos jövedelmezőség	százalék	5,58	36,93	42,26	44,02	31,43
Össztőke jövedelmezősége	százalék	2,33	15,16	19,77	22,62	13,82
Saját tőke jövedelmezősége	százalék	2,31	16,98	22,57	26,25	15,39
Munka-jövedelmezőség	ezer HUF/ÉME	847,83	4 640,94	7 320,31	12 281,65	4 232,63
Cash-flow	ezer HUF/üzem	494,36	1 803,02	5 674,79	17 093,80	2 115,96
A befektetések fedezettsége	százalék	78,73	170,31	155,12	149,10	138,13
Likviditási gyorsráta	-	5,73	3,20	2,59	2,03	3,07
Likviditási ráta	-	7,68	4,15	3,40	2,96	4,13
Saját tőke aránya	százalék	91,02	87,49	85,73	84,04	87,44
Tőkeellátottság	százalék	129,26	139,02	128,52	122,99	130,01
Dinamikus eladósodottsági mutató	év	-3,91	-2,29	-1,00	-0,50	-1,52

Szántóföldi növénytermesztők			Szőlőtermesztők			Gyümölcstermesztők		
--	++	Ø	--	++	Ø	--	++	Ø
202	201	805	16	15	62	34	33	134
26 268	1 942	39 484	1 009	274	2 711	1 398	316	5 149
2 909,85	34 859,59	6 382,05	2 197,33	7 549,09	3 089,50	4 052,20	16 198,89	4 566,97
11,23	134,51	24,63	8,48	29,13	11,92	15,64	62,51	17,62
86,55	90,29	87,60	174,62	228,08	192,96	163,56	209,46	191,86
66,75	75,39	71,56	125,41	159,94	131,32	130,74	167,66	138,59
17,13	18,12	17,65	-34,06	-9,41	-28,08	10,60	8,92	5,62
0,08	0,31	0,16	0,00	0,00	0,00	0,00	0,00	0,00
14,46	17,27	15,93	-40,40	-12,66	-30,44	-1,63	6,07	0,33
282,20	405,10	327,89	645,98	1 215,41	894,22	374,21	987,60	718,11
108,24	125,29	110,03	256,40	241,75	227,33	183,52	209,04	190,83
61,36	75,55	63,62	137,84	147,62	125,73	110,90	125,07	113,75
21,65	21,77	20,39	2,93	13,62	4,74	3,06	7,94	9,47
24,13	34,82	27,12	25,92	5,27	8,84	16,56	19,83	18,94
14,54	18,45	15,36	91,98	98,38	80,25	89,73	84,88	80,08
3,07	1,66	2,64	0,00	0,00	0,25	1,18	0,00	0,81
1,23	0,47	1,14	0,00	0,00	0,20	0,00	0,00	0,00
1,38	0,89	1,16	0,00	0,00	0,04	1,08	0,00	0,74
43,79	48,07	43,74	118,57	94,13	101,35	71,44	83,68	75,90
4,09	2,38	2,78	22,45	7,03	11,44	8,15	14,00	10,29
31,44	36,00	32,78	75,44	72,43	63,80	45,48	49,44	48,19
17,36	16,02	14,57	166,71	145,92	143,29	67,38	156,02	101,84
13,32	12,55	11,13	127,94	117,03	113,51	54,46	132,38	82,27
0,02	0,03	0,09	5,41	0,00	1,22	0,00	0,00	0,00
21,18	26,23	21,25	163,82	152,64	147,58	139,76	95,07	102,02
3,11	1,51	2,05	19,75	3,37	8,54	9,11	7,09	10,53
13,72	23,49	16,86	63,06	67,49	65,10	41,07	34,61	31,49
41,23	33,20	36,76	105,92	60,75	72,52	47,48	55,29	55,44
4,62	14,53	8,71	1,34	2,28	1,31	3,10	3,55	2,44
21,06	5,12	13,44	23,65	26,01	21,78	9,57	9,66	14,15
0,66	0,46	0,52	4,39	2,20	2,65	1,46	1,55	1,66
2,20	2,36	1,98	7,37	4,25	6,82	6,82	9,10	6,85
379,76	346,02	350,49	515,31	494,64	500,26	276,73	332,08	309,11
218,77	216,93	202,37	795,62	702,47	658,75	480,15	528,24	489,12
109,64	250,58	175,12	215,56	1 028,98	623,77	102,56	718,12	449,16
153,55	357,84	266,51	33,51	617,06	361,63	-21,44	391,68	219,39
88,46	224,34	153,88	51,74	876,34	476,19	-37,20	623,05	347,15
1 236,28	40 372,27	5 353,75	-821,76	10 520,97	2 131,80	-954,71	18 050,30	2 550,19
110,11	300,14	217,40	-96,92	361,18	178,82	-61,06	288,78	144,71
63,43	188,17	125,52	-149,64	512,94	235,47	-105,94	459,36	228,99
-1,52	-5,47	-3,27	-20,64	-15,22	-18,25	-3,67	-5,47	-3,91
107,46	291,41	211,73	-110,29	350,46	164,96	-63,17	285,33	142,24
61,91	182,70	122,25	-170,28	497,72	217,22	-109,61	453,88	225,08
-0,16	4,22	1,18	0,00	0,00	0,00	0,00	0,00	0,00
1 203,40	40 103,55	5 264,54	-935,09	10 208,80	1 966,55	-987,80	17 835,21	2 506,67
107,18	298,14	213,78	-110,29	350,46	164,96	-63,17	285,33	142,24
61,74	186,91	123,43	-170,28	497,72	217,22	-109,61	453,88	225,08
1 997,50	16 420,19	6 578,73	-742,60	3 639,69	1 275,51	-907,55	3 738,01	1 687,86
60,50	179,71	119,73	-170,46	485,89	210,93	-109,62	437,57	218,92
23,26	68,53	46,49	-170,46	204,23	77,30	-112,99	184,00	75,01
21,88	46,14	37,64	-26,36	40,95	24,29	-29,29	45,96	31,34
7,35	23,90	15,41	-4,37	15,23	7,17	-5,50	18,54	10,39
7,70	28,05	17,08	-5,48	17,26	7,47	-6,41	20,27	11,25
2 428,94	17 524,89	7 176,50	-161,07	4 495,53	1 949,20	-456,65	4 828,25	2 304,83
866,10	20 332,12	2 889,13	-36,43	7 319,88	2 035,87	241,30	10 965,89	1 971,52
203,97	141,41	176,50	-6,55	220,30	40,87	6,78	212,24	130,18
7,84	1,83	3,19	8,08	2,38	4,04	2,59	4,30	3,34
9,71	2,65	4,19	10,34	3,01	5,14	2,89	4,94	3,75
92,98	82,77	87,85	90,79	85,49	88,45	89,68	89,92	90,39
141,80	117,55	129,66	115,51	123,50	116,72	100,55	135,02	119,02
-4,03	-0,27	-1,51	38,82	-0,92	-1,10	0,44	-1,70	-1,48

		Termelési irány ⇨		Szabadföldi zöldségtermesztők	
Szóródási csoportok az adózás előtti eredmény alapján ⇨		--	++	Ø	
Adat, mutató	Mértékegység				
Üzemszám a mintában	-	17	16	66	
Üzemszám a megfigyelt alapsokaságban	-	1 534	271	3 307	
Standard termelési érték	ezer HUF/üzem	3 487,53	27 419,84	6 906,40	
Standard termelési érték	ezer EUR/üzem	13,46	105,80	26,65	
Eszközellátottság	Összes terület	hektár/üzem	5,41	46,65	12,41
	ebből: bérelt terület	hektár/üzem	1,39	19,67	3,59
	Mezőgazdasági terület (MT)	hektár/ezer EUR STÉ	0,40	0,44	0,45
	Mezőgazdasági terület (MT)	hektár/üzem	5,37	46,18	12,11
	ebből: szántó	hektár/üzem	5,30	45,60	11,81
	gyep	hektár/üzem	0,02	0,00	0,22
	szőlő, gyümölcsös	hektár/üzem	0,05	0,58	0,08
	MT átlagos aranykorona értéke	AK/hektár	17,67	21,10	19,22
	Munkaerőállomány	ÉME/ezer EUR STÉ	0,07	0,05	0,07
	Munkaerőállomány	ÉME/üzem	0,90	5,19	1,76
	ebből: családtagok	csÉME/üzem	0,57	1,11	0,77
	Munkaerőállomány	ÉME/száz hektár MT	16,76	11,24	14,50
	Eszközérték	ezer HUF/száz hektár MT	153 122,10	212 980,50	194 032,88
	ebből: tárgyi eszközök értéke	ezer HUF/száz hektár MT	106 182,75	131 482,53	121 131,56
Termelési szerkezet	Vetésterület összesen	hektár/üzem	3,68	45,22	9,75
	ebből: kalászos gabonafélék	hektár/üzem	0,37	9,22	1,57
	szemeskukorica	hektár/üzem	0,12	7,23	1,57
	olajos, hüvelyes és rosnövények	hektár/üzem	0,00	5,23	0,75
	ebből: napraforgó	hektár/üzem	0,00	2,02	0,35
	burgonya	hektár/üzem	0,00	0,00	0,00
	repce	hektár/üzem	0,00	1,22	0,10
	silókukorica	hektár/üzem	0,00	0,00	0,00
	lucerna	hektár/üzem	0,00	0,00	0,06
	egyéb szántóföldi takarmánynöv.	hektár/üzem	0,00	0,40	0,14
	Parlag terület	hektár/üzem	1,56	0,15	1,86
	Állatállomány	sz.á./ezer EUR STÉ	0,00	0,00	0,00
	Állatállomány	sz.á./száz hektár MT	0,00	0,00	0,88
	ebből: szarvasmarha	sz.á./száz hektár MT	0,00	0,00	0,88
	ebből: tejlő tehén	sz.á./száz hektár MT	0,00	0,00	0,00
	növendék- és hízóállat	sz.á./száz hektár MT	0,00	0,00	0,88
	sertés	sz.á./száz hektár MT	0,00	0,00	0,00
	ebből: hízósertés	sz.á./száz hektár MT	0,00	0,00	0,00
	tenyészkoca	sz.á./száz hektár MT	0,00	0,00	0,00
	juh	sz.á./száz hektár MT	0,00	0,00	0,00
	baromfi	sz.á./száz hektár MT	0,00	0,00	0,00
	Hozamok, értékesítési árak	Búza	tonna/hektár	5,99	5,76
Rozs		tonna/hektár	0,00	0,00	0,00
Őszi árpa		tonna/hektár	0,00	3,80	2,30
Szemeskukorica		tonna/hektár	5,22	9,18	8,48
Napraforgó		tonna/hektár	0,00	3,48	2,34
Burgonya		tonna/hektár	0,00	0,00	0,00
Repce		tonna/hektár	0,00	3,23	3,23
Tejhozam		liter/tehén	0,00	0,00	0,00
Malac (felnevelt)		darab/koca	0,00	0,00	0,00
Tyúktojás		darab/tojój	0,00	0,00	0,00
Búza		HUF/kg	50,00	48,70	48,07
Rozs		HUF/kg	0,00	0,00	0,00
Őszi árpa		HUF/kg	0,00	42,00	43,91
Szemeskukorica		HUF/kg	40,00	42,51	46,06
Napraforgó		HUF/kg	0,00	100,00	100,85
Burgonya		HUF/kg	0,00	0,00	0,00
Repce		HUF/kg	0,00	114,63	114,63
Tehéntej		HUF/liter	0,00	0,00	0,00
Vágósertés		HUF/kg	0,00	0,00	0,00
Tyúktojás	HUF/darab	0,00	0,00	0,00	

Zöldségajtató gazdaságok			Vegyes gazdaságok		
--	++	Ø	--	++	Ø
7	6	27	25	24	98
1 092	241	4 028	15 890	251	23 168
4 249,17	22 573,49	5 274,46	2 557,15	33 618,49	3 335,24
16,40	87,10	20,35	9,87	129,72	12,87
0,75	3,20	1,94	14,45	156,26	16,91
0,25	0,77	0,31	2,87	53,19	3,35
0,04	0,03	0,05	1,37	1,17	1,24
0,68	2,79	1,07	13,50	151,24	15,97
0,68	2,79	0,98	11,42	124,89	13,08
0,00	0,00	0,00	1,78	25,22	2,59
0,00	0,00	0,09	0,30	1,13	0,30
16,56	13,90	16,50	15,24	17,28	14,55
0,11	0,11	0,11	0,07	0,02	0,06
1,77	9,27	2,33	0,65	2,57	0,71
0,92	1,63	0,99	0,63	1,64	0,67
261,41	331,99	218,28	4,80	1,70	4,47
1 226 422,39	3 986 004,31	2 327 760,92	103 459,60	87 780,19	110 393,25
1 068 019,08	2 239 720,76	1 800 806,00	69 801,36	63 915,31	70 725,90
0,58	2,41	0,70	9,71	105,32	10,92
0,00	0,00	0,00	4,02	43,92	4,80
0,02	0,00	0,18	2,48	27,96	3,05
0,00	0,00	0,00	0,48	23,38	0,80
0,00	0,00	0,00	0,48	14,77	0,60
0,00	0,00	0,00	0,00	0,36	0,01
0,00	0,00	0,00	0,00	7,94	0,19
0,00	0,00	0,00	0,00	0,85	0,02
0,00	0,00	0,00	1,44	6,40	1,15
0,00	0,00	0,00	1,28	1,01	0,90
0,09	0,39	0,28	1,72	19,57	2,17
0,00	0,00	0,00	0,41	0,38	0,37
3,68	0,00	0,63	29,89	32,68	29,89
0,00	0,00	0,00	8,81	7,31	8,81
0,00	0,00	0,00	2,19	2,87	2,39
0,00	0,00	0,00	6,61	4,42	6,42
3,68	0,00	0,63	19,15	18,37	17,98
2,10	0,00	0,36	12,01	11,44	11,13
1,02	0,00	0,17	3,42	2,55	3,42
0,00	0,00	0,00	0,51	3,97	1,49
0,00	0,00	0,00	0,52	2,54	0,91
0,00	0,00	0,00	3,62	4,15	3,77
0,00	0,00	0,00	5,00	3,70	3,31
0,00	0,00	0,00	3,33	4,31	3,69
4,38	0,00	7,91	5,59	6,56	5,74
0,00	0,00	0,00	1,58	2,55	1,96
0,00	0,00	0,00	15,50	25,00	24,38
0,00	0,00	0,00	0,00	2,70	2,31
0,00	0,00	0,00	3 075,10	4 562,52	2 935,08
16,36	0,00	16,36	15,19	17,61	14,64
0,00	0,00	0,00	286,18	0,00	294,24
0,00	0,00	0,00	46,02	46,80	46,48
0,00	0,00	0,00	0,00	56,00	30,77
0,00	0,00	0,00	40,00	45,00	45,98
0,00	0,00	43,00	44,87	46,73	45,50
0,00	0,00	0,00	83,61	107,61	98,68
0,00	0,00	0,00	80,00	43,93	37,44
0,00	0,00	0,00	0,00	114,90	116,19
0,00	0,00	0,00	111,68	88,47	109,84
380,00	0,00	380,00	351,09	340,79	349,93
0,00	0,00	0,00	18,62	0,00	21,68

1.3.2./b Az adatok, mutatók szóródása termelési irány szerint (Országos adatok - Egyéni gazdaságok)

		Termelési irány ⇨		Szabadföldi zöldségtermesztők	
Szóródási csoportok az adózás előtti eredmény alapján ⇨		--	++	Ø	
Adat, mutató	Mértékegység				
Üzemszám a mintában	-	17	16	66	
Üzemszám a megfigyelt alapsokaságban	-	1 534	271	3 307	
Standard termelési érték	ezer HUF/üzem	3 487,53	27 419,84	6 906,40	
Standard termelési érték	ezer EUR/üzem	13,46	105,80	26,65	
Mérleg adatok	Ingatlanok	ezer HUF/hektár MT	833,12	1 120,79	983,05
	ebből: termőföld	ezer HUF/hektár MT	193,00	308,18	260,86
	ültetvények	ezer HUF/hektár MT	10,98	7,84	33,66
	épületek, építmények	ezer HUF/hektár MT	381,46	584,84	421,89
	Gépek, berendezések, járművek	ezer HUF/hektár MT	202,70	158,62	200,46
	Befektetett pénzügyi eszközök	ezer HUF/hektár MT	9,15	0,00	1,88
	Forgóeszközök	ezer HUF/hektár MT	460,20	814,81	727,07
	ebből: készletek	ezer HUF/hektár MT	80,40	117,96	119,85
	ebből: állatok	ezer HUF/hektár MT	0,00	0,00	1,17
	mezei leltár	ezer HUF/hektár MT	33,79	65,48	42,34
	követelések, értékpapírok, pénzeszk.	ezer HUF/hektár MT	379,80	696,86	607,22
	Eszközérték összesen	ezer HUF/üzem	8 225,82	98 357,92	23 500,40
	Eszközérték összesen	ezer HUF/ezer EUR STÉ	611,26	929,62	881,83
	Eszközérték összesen	ezer HUF/hektár MT	1 531,22	2 129,81	1 940,33
	Saját tőke	ezer HUF/hektár MT	1 362,51	1 560,42	1 625,44
	Céltartalékok	ezer HUF/hektár MT	0,00	0,00	0,00
	Kötelezettségek	ezer HUF/hektár MT	168,71	569,38	314,89
	ebből: hosszú lejáratú kötelezettségek	ezer HUF/hektár MT	3,10	96,43	48,41
	ebből: beruházási és fejl. hitelek	ezer HUF/hektár MT	3,10	96,43	35,55
	rövid lejáratú kötelezettségek	ezer HUF/hektár MT	52,95	472,96	238,28
ebből: szállítók	ezer HUF/hektár MT	10,54	0,58	3,06	
röv. lej. hitelek és kölcsönök	ezer HUF/hektár MT	0,00	0,00	0,00	
Befektetések	Bruttó beruházás	ezer HUF/üzem	249,99	7 337,16	910,59
	Bruttó beruházás	ezer HUF/ezer EUR STÉ	18,58	69,35	34,17
	Bruttó beruházás	ezer HUF/hektár MT	46,54	158,88	75,18
	ebből: ingatlanok	ezer HUF/hektár MT	36,59	132,51	52,94
	gépek, berendezések, járművek	ezer HUF/hektár MT	9,94	17,24	18,12
	tenyészállatok	ezer HUF/hektár MT	0,00	0,00	0,00
	befejezetlen beruházások	ezer HUF/hektár MT	0,00	8,95	2,79
	Beruházási támogatások	ezer HUF/hektár MT	0,00	8,96	2,80
	Készletváltozás	ezer HUF/hektár MT	8,72	68,52	37,83
	ebből: állatok készletérték változása	ezer HUF/hektár MT	0,00	0,00	1,12
	anyagkészletek változása	ezer HUF/hektár MT	8,72	68,52	36,72
	Nettó beruházás	ezer HUF/üzem	-106,21	2 838,92	-57,25
	Nettó beruházás	ezer HUF/ezer EUR STÉ	-7,89	26,83	-2,15
	Nettó beruházás	ezer HUF/hektár MT	-19,77	61,47	-4,73
	Nettó kötelezettségek	ezer HUF/hektár MT	-211,09	-127,47	-292,33
Eredménykimutatás	Értékesítés nettó árbevétele a mg.-ban	ezer HUF/üzem	2 652,51	53 623,03	10 841,94
	Értékesítés nettó árbevétele a mg.-ban	ezer HUF/ezer EUR STÉ	197,11	506,81	406,83
	Értékesítés nettó árbevétele a mg.-ban	ezer HUF/hektár MT	493,76	1 161,13	895,17
	ebből: szántóföldi növ.term., gyepgazd.	ezer HUF/hektár MT	32,31	306,93	258,37
	ebből: kalászos gabonafélék	ezer HUF/hektár MT	11,44	54,88	25,77
	szemeskukorica	ezer HUF/hektár MT	1,81	31,36	32,94
	olajos, hüvelyes és rosnöv.	ezer HUF/hektár MT	0,00	36,36	16,57
	ebből: napraforgó	ezer HUF/hektár MT	0,00	15,24	6,88
	burgonya	ezer HUF/hektár MT	0,00	0,00	0,00
	repce	ezer HUF/hektár MT	0,00	9,75	3,04
	állattenyésztés	ezer HUF/hektár MT	0,00	0,00	4,22
	ebből: szarvasmarha	ezer HUF/hektár MT	0,00	0,00	4,22
	tej, tejtermékek	ezer HUF/hektár MT	0,00	0,00	0,00
	sertés	ezer HUF/hektár MT	0,00	0,00	0,00
	baromfi, tojás	ezer HUF/hektár MT	0,00	0,00	0,00
	kertészet	ezer HUF/hektár MT	454,46	851,16	626,55
	gyümölcsstermelés	ezer HUF/hektár MT	1,90	0,41	2,29
	szőlő- és bortermelés	ezer HUF/hektár MT	2,97	2,32	1,34
	mezőgazdasági szolgáltatások	ezer HUF/hektár MT	0,00	0,00	1,46
	erdő- és vadgazdálkodás	ezer HUF/hektár MT	0,00	0,00	0,00

Zöldségajtató gazdaságok			Vegyes gazdaságok		
--	++	Ø	--	++	Ø
7	6	27	25	24	98
1 092	241	4 028	15 890	251	23 168
4 249,17	22 573,49	5 274,46	2 557,15	33 618,49	3 335,24
16,40	87,10	20,35	9,87	129,72	12,87
7 538,05	19 084,46	15 862,66	556,85	426,20	561,32
427,54	307,41	831,25	210,18	176,50	229,88
0,00	0,00	83,58	4,32	2,32	6,04
6 490,56	17 913,38	11 888,66	138,72	111,68	131,17
3 044,68	3 248,56	2 009,13	125,01	185,40	118,06
0,00	0,00	0,00	0,04	0,20	0,05
1 584,03	17 462,84	5 269,55	336,54	238,43	396,60
372,49	3 118,06	643,52	90,45	113,22	113,12
21,16	0,00	3,62	26,49	36,71	38,02
66,82	1 461,52	325,67	19,89	32,34	21,53
1 211,54	14 344,77	4 626,03	246,09	125,21	283,49
8 280,98	111 326,65	24 899,11	13 968,59	132 755,99	17 632,26
505,06	1 278,09	1 223,40	1 415,66	1 023,38	1 370,07
12 264,22	39 860,04	23 277,61	1 034,60	877,80	1 103,93
7 912,69	23 879,22	18 126,31	984,00	738,66	1 008,91
0,00	0,00	0,00	0,00	0,00	0,00
4 351,53	15 980,82	5 151,30	50,60	139,14	95,03
306,82	6 430,64	1 200,97	6,68	36,74	11,23
0,00	5 388,16	871,92	1,15	13,99	4,72
458,56	6 064,67	2 232,68	29,85	80,07	70,91
10,95	0,00	62,99	1,38	3,43	1,64
0,00	0,00	0,00	0,42	0,00	0,24
177,07	30 098,62	1 965,00	274,88	10 480,39	879,16
10,80	345,55	96,55	27,86	80,79	68,31
262,24	10 776,68	1 837,03	20,36	69,30	55,04
0,00	10 275,40	1 609,88	16,48	16,24	24,13
256,69	402,38	210,72	1,59	42,36	9,89
5,55	0,00	0,95	2,30	5,81	18,48
0,00	98,91	15,47	0,00	4,28	0,48
0,00	4 734,83	740,71	0,00	7,84	0,80
-16,72	416,41	88,10	11,03	28,70	29,32
-27,21	0,00	-4,66	-1,27	6,34	24,95
10,49	416,41	92,76	12,29	22,35	4,38
-440,27	22 305,79	953,31	-78,75	5 248,31	354,24
-26,85	256,08	46,84	-7,98	40,46	27,53
-652,05	7 986,50	891,23	-5,83	34,70	22,18
3 139,99	1 636,05	525,27	-195,50	13,93	-188,46
5 626,71	60 404,27	9 731,35	2 512,79	43 506,31	4 086,97
343,17	693,47	478,14	254,66	335,38	317,57
8 333,22	21 627,50	9 097,62	186,11	287,67	255,88
173,18	0,00	255,41	62,81	113,25	85,04
0,00	0,00	0,00	33,77	28,10	34,76
0,00	0,00	55,29	19,11	31,39	33,89
0,00	0,00	0,00	2,88	43,07	8,88
0,00	0,00	0,00	2,88	26,77	5,70
0,00	0,00	0,00	0,00	3,65	0,61
0,00	0,00	0,00	0,00	16,30	3,17
42,20	0,00	7,22	108,92	164,90	133,77
0,00	0,00	0,00	13,96	8,79	16,28
0,00	0,00	0,00	6,80	10,88	7,19
42,20	0,00	7,22	78,67	80,91	75,69
0,00	0,00	0,00	8,59	33,47	14,39
6 427,20	21 619,21	8 477,94	0,47	0,00	23,69
0,00	0,00	57,41	4,07	1,28	3,61
0,00	0,00	0,00	0,00	1,75	0,47
0,00	0,00	4,12	0,08	3,68	0,56
0,00	0,00	0,00	0,00	1,75	0,18

		Termelési irány ⇨		Szabadföldi zöldségtermesztők	
Szóródási csoportok az adózás előtti eredmény alapján ⇨		--	++	Ø	
Adat, mutató	Mértékegység				
Üzemszám a mintában	-	17	16	66	
Üzemszám a megfigyelt alapsokaságban	-	1 534	271	3 307	
Standard termelési érték	ezer HUF/üzem	3 487,53	27 419,84	6 906,40	
Standard termelési érték	ezer EUR/üzem	13,46	105,80	26,65	
Egyéb bevételek	ezer HUF/hektár MT	95,07	103,86	105,46	
ebből: agrártámogatások	ezer HUF/hektár MT	63,31	69,97	65,66	
Aktívált saját teljesítmények	ezer HUF/hektár MT	36,17	22,15	33,43	
ebből: saját előállítású eszközök állományvált.	ezer HUF/hektár MT	0,00	0,00	0,00	
saját term. készletek állományváltozása	ezer HUF/hektár MT	23,78	21,75	28,97	
Bruttó termelési érték a mg.-ban	ezer HUF/hektár MT	624,99	1 287,14	1 034,07	
Anyagköltség (vásárolt anyagok)	ezer HUF/hektár MT	338,52	324,27	314,28	
ebből: növénytermesztés közvetlen anyagköltségei	ezer HUF/hektár MT	256,64	251,15	230,58	
ebből: vetőmag, szaporítóanyag	ezer HUF/hektár MT	144,28	116,72	117,84	
műtrágyák	ezer HUF/hektár MT	41,20	50,50	45,20	
növényvédőszer	ezer HUF/hektár MT	49,36	56,86	49,89	
ebből: állattenyésztés közvetlen anyagköltségei	ezer HUF/hektár MT	0,00	0,00	3,08	
ebből: állatvásárlás	ezer HUF/hektár MT	0,00	0,00	1,83	
takarmányvásárlás	ezer HUF/hektár MT	0,00	0,00	1,13	
ebből: egyéb anyagköltség	ezer HUF/hektár MT	81,88	73,07	80,60	
ebből: fűtőanyag, áram, víz	ezer HUF/hektár MT	14,79	6,77	13,24	
hajtó- és kenőanyag	ezer HUF/hektár MT	59,64	51,11	53,73	
Személyi jellegű ráfordítások	ezer HUF/hektár MT	144,32	143,20	149,82	
ebből: bérköltség	ezer HUF/hektár MT	96,05	114,78	116,58	
személyi jellegű egyéb kifizetések	ezer HUF/hektár MT	0,00	0,00	0,00	
Értéksökkenési leírás	ezer HUF/hektár MT	66,31	93,26	78,47	
ebből: épületek, építmények	ezer HUF/hektár MT	25,62	66,19	39,97	
gépek, berendezések, járművek	ezer HUF/hektár MT	35,77	24,27	32,52	
Egyéb költségek	ezer HUF/hektár MT	82,21	98,95	82,31	
ebből: földbérleti díjak	ezer HUF/hektár MT	7,38	19,52	9,45	
bérvállalkozók díja	ezer HUF/hektár MT	40,98	48,78	39,03	
bankköltségek	ezer HUF/hektár MT	2,37	1,03	1,39	
biztosítási díjak	ezer HUF/hektár MT	2,45	4,49	4,33	
Üzemi költségek a mg.-ban összesen	ezer HUF/ezer EUR STÉ	274,17	300,63	302,19	
Üzemi költségek a mg.-ban összesen	ezer HUF/hektár MT	686,80	688,76	664,93	
Bruttó hozzáadott érték	ezer HUF/hektár MT	130,68	931,68	617,64	
Nettó hozzáadott érték	ezer HUF/ezer EUR STÉ	25,70	365,96	245,04	
Nettó hozzáadott érték	ezer HUF/hektár MT	64,38	838,42	539,17	
Üzemi tevékenység eredménye a mg.-ban	ezer HUF/üzem	-332,05	27 634,17	4 470,83	
Üzemi tevékenység eredménye a mg.-ban	ezer HUF/ezer EUR STÉ	-24,67	261,18	167,76	
Üzemi tevékenység eredménye a mg.-ban	ezer HUF/hektár MT	-61,81	598,38	369,14	
Pénzügyi műveletek eredménye	ezer HUF/hektár MT	-0,24	-12,72	-4,79	
Szokásos vállalkozási eredmény	ezer HUF/ezer EUR STÉ	-24,77	255,63	165,59	
Szokásos vállalkozási eredmény	ezer HUF/hektár MT	-62,05	585,66	364,35	
Rendkívüli eredmény	ezer HUF/hektár MT	0,00	0,00	0,00	
Adózás előtti eredmény	ezer HUF/üzem	-333,36	27 046,79	4 412,86	
Adózás előtti eredmény	ezer HUF/ezer EUR STÉ	-24,77	255,63	165,59	
Adózás előtti eredmény	ezer HUF/hektár MT	-62,05	585,66	364,35	
Adózás előtti eredmény	ezer HUF/ÉME	-370,31	5 208,32	2 513,04	
Adózott eredmény	ezer HUF/hektár MT	-62,45	555,01	348,34	
Mérleg szerinti eredmény	ezer HUF/hektár MT	-83,24	102,11	77,11	
Termelésiérték-arányos jövedelmezőség	százalék	-9,93	45,50	35,23	
Össztőke jövedelmezősége	százalék	-4,04	28,11	19,08	
Saját tőke jövedelmezősége	százalék	-4,55	37,53	22,42	
Munka-jövedelmezőség	ezer HUF/ÉME	202,89	6 229,06	3 317,11	
Cash-flow	ezer HUF/üzem	-90,97	9 022,49	1 884,27	
A befektetések fedezettsége	százalék	-36,39	122,97	206,93	
Likviditási gyorsráta	-	7,17	1,47	2,55	
Likviditási ráta	-	8,69	1,72	3,05	
Saját tőke aránya	százalék	88,98	73,27	83,77	
Tőkeellátottság	százalék	127,22	118,66	133,97	
Dinamikus eladósodottsági mutató	év	12,46	-0,65	-1,88	

Zöldéghajtató gazdaságok			Vegyes gazdaságok		
--	++	Ø	--	++	Ø
7	6	27	25	24	98
1 092	241	4 028	15 890	251	23 168
4 249,17	22 573,49	5 274,46	2 557,15	33 618,49	3 335,24
16,40	87,10	20,35	9,87	129,72	12,87
427,65	719,06	739,23	84,69	90,49	121,33
56,34	678,49	177,51	70,16	83,22	97,60
11,23	266,30	57,76	7,37	24,81	15,16
0,00	0,00	0,00	1,11	3,40	7,38
8,88	266,30	57,36	-0,95	19,80	2,78
8 772,09	22 612,86	9 894,61	278,17	402,97	392,38
5 168,76	10 626,09	4 575,41	116,80	163,19	133,24
3 507,48	5 188,27	2 863,61	23,67	49,71	35,04
2 047,44	2 157,74	1 387,73	7,07	14,01	13,89
554,31	997,92	484,78	10,25	23,95	12,27
504,55	646,73	441,14	6,34	11,56	8,53
2,10	0,00	0,36	52,65	71,94	53,78
1,85	0,00	0,32	12,24	15,30	11,47
0,00	0,00	0,00	35,61	51,32	34,40
1 659,18	5 437,83	1 711,44	40,49	41,53	44,41
861,49	4 308,10	1 086,18	10,51	4,91	9,24
607,35	872,80	435,29	23,31	28,52	26,12
2 275,30	4 276,42	2 121,71	10,20	21,39	11,67
1 849,71	3 506,31	1 687,13	7,70	16,80	8,62
0,00	0,00	0,00	0,00	0,00	0,00
914,29	1 856,50	799,74	22,79	31,19	28,68
534,54	1 438,58	536,91	5,29	4,08	4,91
359,40	403,15	234,01	12,79	22,77	12,53
635,74	641,65	580,25	33,64	25,20	34,13
0,00	0,45	0,07	1,93	8,82	2,93
1,23	0,00	12,27	18,78	4,69	15,43
31,31	44,00	51,52	0,87	0,46	0,88
16,25	102,99	61,85	2,75	1,57	2,34
429,55	562,18	454,38	308,00	290,39	301,44
10 430,76	17 532,67	8 645,48	225,09	249,08	242,88
1 159,18	11 246,43	4 177,24	113,68	217,45	224,75
10,08	301,08	177,51	124,37	217,15	243,34
244,89	9 389,93	3 377,50	90,89	186,26	196,07
-1 119,96	14 188,65	1 336,15	716,56	23 273,83	2 387,72
-68,31	162,89	65,65	72,62	179,41	185,53
-1 658,67	5 080,19	1 249,14	53,07	153,89	149,49
-49,01	-662,31	-201,70	-1,32	-3,77	-1,68
-70,32	141,66	55,05	70,81	175,02	183,44
-1 707,68	4 417,88	1 047,43	51,75	150,12	147,81
0,00	0,00	0,00	0,00	0,00	0,00
-1 153,05	12 338,87	1 120,39	698,73	22 704,41	2 360,83
-70,32	141,66	55,05	70,81	175,02	183,44
-1 707,68	4 417,88	1 047,43	51,75	150,12	147,81
-653,25	1 330,71	479,85	1 078,29	8 834,62	3 307,08
-1 713,42	4 351,97	996,02	51,66	144,69	143,35
-1 713,42	124,04	-200,05	17,62	51,00	64,35
-19,47	19,54	10,59	18,60	37,25	37,67
-13,52	12,75	5,37	5,13	17,63	13,55
-21,58	18,50	5,78	5,26	20,32	14,65
54,33	2 386,85	1 252,77	1 238,80	9 823,52	3 499,93
-539,58	5 531,52	641,47	545,59	12 430,89	1 485,78
-304,73	18,38	32,64	198,48	118,61	169,00
2,64	2,37	2,07	8,25	1,56	4,00
3,45	2,88	2,36	11,28	2,98	5,59
64,52	59,91	77,87	95,11	84,15	91,39
74,09	106,62	100,66	140,96	115,53	142,64
-3,93	0,83	0,88	-4,84	0,17	-2,03

1.3.3./a Az adatok, mutatók szóródása termelési irány szerint (Országos adatok - Egyéni gazdaságok)

		Termelési irány ⇨		Tejtermelő tehenészetek	
Szóródási csoportok az adózás előtti eredmény alapján ⇨		--	++	Ø	
Adat, mutató	Mértékegység				
Üzemszám a mintában	-		20	20	80
Üzemszám a megfigyelt alapsokaságban	-	3 532	191		6 146
Standard termelési érték	ezer HUF/üzem	3 861,10	60 930,70		7 657,41
Standard termelési érték	ezer EUR/üzem	14,90	235,11		29,55
Eszközellátottság	Összes terület	hektár/üzem	14,60	202,14	30,83
	ebből: bérelt terület	hektár/üzem	3,03	86,35	11,89
	Mezőgazdasági terület (MT)	hektár/ezer EUR STÉ	0,92	0,85	1,01
	Mezőgazdasági terület (MT)	hektár/üzem	13,65	198,90	29,88
	ebből: szántó	hektár/üzem	7,76	133,84	16,87
	gyep	hektár/üzem	5,88	65,06	12,97
	szőlő, gyümölcsös	hektár/üzem	0,01	0,00	0,04
	MT átlagos aranykorona értéke	AK/hektár	13,25	19,38	13,69
	Munkaerőállomány	ÉME/ezer EUR STÉ	0,05	0,02	0,04
	Munkaerőállomány	ÉME/üzem	0,72	4,55	1,08
	ebből: családtagok	csÉME/üzem	0,69	1,78	0,95
	Munkaerőállomány	ÉME/száz számosállat	8,22	3,39	6,47
	Eszközérték	ezer HUF/száz számosállat	190 595,03	148 567,99	172 545,58
	ebből: tárgyi eszközök értéke	ezer HUF/száz számosállat	126 516,39	99 023,70	111 797,93
Termelési szerkezet	Vetésterület összesen	hektár/üzem	7,03	131,09	16,23
	ebből: kalászos gabonafélék	hektár/üzem	1,20	33,70	5,01
	szemeskukorica	hektár/üzem	3,00	41,80	5,05
	olajos, hüvelyes és rosnövények	hektár/üzem	0,29	16,26	0,88
	ebből: napraforgó	hektár/üzem	0,21	10,58	0,66
	burgonya	hektár/üzem	0,00	0,00	0,00
	repce	hektár/üzem	0,07	4,88	0,19
	silókukorica	hektár/üzem	0,00	18,34	1,18
	lucerna	hektár/üzem	2,09	18,24	3,26
	egyéb szántóföldi takarmánynöv.	hektár/üzem	0,45	2,75	0,63
	Parlag terület	hektár/üzem	0,72	2,75	0,65
	Állatállomány	sz.á./ezer EUR STÉ	0,59	0,57	0,56
	Állatállomány	sz.á./száz hektár MT	64,26	67,50	55,80
	ebből: szarvasmarha	sz.á./száz hektár MT	58,12	66,94	53,54
	ebből: tejelő tehén	sz.á./száz hektár MT	39,01	40,27	34,57
	növendék- és hízóállat	sz.á./száz hektár MT	19,09	26,53	18,89
	sertés	sz.á./száz hektár MT	0,93	0,00	0,57
	ebből: hízósertés	sz.á./száz hektár MT	0,54	0,00	0,30
	tenyészkoca	sz.á./száz hektár MT	0,24	0,00	0,17
	juh	sz.á./száz hektár MT	3,41	0,45	1,14
baromfi	sz.á./száz hektár MT	0,00	0,00	0,00	
Hozamok, értékesítési árak	Búza	tonna/hektár	4,22	4,32	4,36
	Rozs	tonna/hektár	2,50	4,23	2,66
	Őszi árpa	tonna/hektár	4,52	3,58	3,86
	Szemeskukorica	tonna/hektár	6,74	7,55	6,75
	Napraforgó	tonna/hektár	2,00	2,26	2,33
	Burgonya	tonna/hektár	0,00	0,00	0,00
	Repce	tonna/hektár	1,80	2,69	2,50
	Tejhozam	liter/tehén	2 882,71	6 188,46	4 263,30
	Malac (felnevelt)	darab/koca	7,91	0,00	11,31
	Tyúktojás	darab/tojós	0,00	0,00	0,00
	Búza	HUF/kg	43,19	44,44	44,43
	Rozs	HUF/kg	0,00	0,00	0,00
	Őszi árpa	HUF/kg	42,00	40,00	41,71
	Szemeskukorica	HUF/kg	47,68	47,81	47,66
	Napraforgó	HUF/kg	96,00	104,05	101,98
	Burgonya	HUF/kg	0,00	0,00	0,00
	Repce	HUF/kg	117,17	110,62	111,45
	Tehéntej	HUF/liter	96,88	89,54	93,92
	Vágósertés	HUF/kg	400,00	0,00	348,05
	Tyúktojás	HUF/darab	0,00	0,00	0,00

Húsmarha- és juhtartók			Sertéstartók			Baromfitartók		
--	++	Ø	--	++	Ø	--	++	Ø
36	36	144	13	12	49	18	18	72
3 234	408	7 184	900	63	1 603	2 794	889	6 843
2 968,89	20 486,25	4 828,41	3 643,25	57 447,09	7 182,04	9 229,42	20 056,68	11 948,96
11,46	79,05	18,63	14,06	221,67	27,71	35,61	77,39	46,11
32,08	235,29	51,67	3,94	70,25	7,95	1,31	18,89	7,16
13,60	130,02	26,00	0,65	22,45	2,05	0,00	5,96	2,70
2,74	2,95	2,72	0,21	0,31	0,26	0,03	0,20	0,13
31,44	233,30	50,74	3,00	69,25	7,20	1,16	15,74	6,15
10,94	83,32	18,88	2,07	64,19	6,31	1,16	9,66	4,95
20,50	149,64	31,83	0,92	5,06	0,88	0,00	6,07	1,18
0,00	0,34	0,03	0,02	0,00	0,01	0,00	0,01	0,02
11,86	14,00	13,23	7,68	18,36	7,79	7,24	7,34	8,21
0,09	0,04	0,06	0,05	0,01	0,03	0,03	0,03	0,03
1,03	3,12	1,17	0,69	3,09	0,86	1,12	2,09	1,19
0,92	1,35	0,94	0,64	1,68	0,69	1,00	1,53	1,02
5,60	2,90	3,97	6,38	2,06	4,21	11,93	12,27	10,93
98 045,42	121 121,54	109 999,99	138 658,31	87 828,66	117 612,86	81 670,11	212 030,78	131 834,20
73 282,11	76 260,42	71 625,78	104 889,74	59 153,93	76 101,26	61 465,12	118 291,00	76 483,52
10,56	78,55	17,89	2,07	64,19	6,08	1,16	3,87	4,22
1,77	23,77	5,09	0,61	19,12	2,12	0,01	0,93	2,02
2,42	17,12	3,85	0,89	35,44	2,92	1,15	2,02	1,29
0,61	10,77	1,49	0,00	9,03	0,40	0,00	0,76	0,40
0,49	8,47	1,11	0,00	6,22	0,29	0,00	0,13	0,32
0,00	0,00	0,00	0,00	0,00	0,00	0,00	0,00	0,01
0,10	2,22	0,34	0,00	2,37	0,09	0,00	0,23	0,03
0,10	3,04	0,50	0,00	0,00	0,00	0,00	0,00	0,24
4,61	21,50	5,12	0,58	0,60	0,39	0,00	0,03	0,05
0,67	1,98	1,24	0,00	0,00	0,18	0,00	0,00	0,00
0,38	4,77	1,00	0,00	0,00	0,22	0,00	5,79	0,91
1,60	1,36	1,58	0,77	0,68	0,73	0,26	0,22	0,24
58,39	46,19	58,04	362,93	217,03	282,11	808,58	108,44	177,50
23,41	21,98	31,74	0,00	0,00	1,65	0,00	0,00	0,00
0,28	0,14	0,14	0,00	0,00	0,00	0,00	0,00	0,00
22,89	21,50	31,19	0,00	0,00	1,65	0,00	0,00	0,00
0,36	0,45	0,78	361,29	217,03	279,11	0,00	0,00	0,18
0,10	0,34	0,25	245,80	138,37	186,05	0,00	0,00	0,14
0,18	0,10	0,37	56,68	26,21	38,01	0,00	0,00	0,02
33,27	23,71	24,70	0,84	0,00	0,20	0,00	6,98	2,32
0,00	0,00	0,00	0,79	0,00	0,19	808,58	100,06	173,86
3,31	3,49	3,39	2,70	4,06	3,74	0,00	3,28	4,81
1,60	2,25	1,86	0,00	0,00	0,00	0,00	4,02	4,02
1,64	3,98	3,57	3,74	3,66	4,06	0,00	5,25	5,25
4,09	6,87	5,75	6,06	8,50	7,47	8,50	6,80	6,83
2,03	2,11	2,01	0,00	2,95	2,84	0,00	2,83	3,23
0,00	0,00	0,00	0,00	0,00	0,00	0,00	0,00	16,00
1,10	1,78	1,29	0,00	2,53	2,53	0,00	1,98	1,98
4 033,26	3 319,23	3 677,00	0,00	0,00	0,00	0,00	0,00	0,00
10,48	10,66	12,48	13,42	14,21	13,44	0,00	0,00	7,76
0,00	0,00	228,03	286,72	0,00	286,72	300,25	269,72	288,98
39,27	48,19	47,51	0,00	43,68	44,01	0,00	50,24	42,53
0,00	0,00	35,00	0,00	0,00	0,00	0,00	0,00	40,00
0,00	41,75	46,38	0,00	0,00	45,00	0,00	0,00	42,00
48,46	47,12	47,42	41,47	51,99	49,02	47,00	49,70	47,45
105,70	106,35	105,28	0,00	112,37	110,67	0,00	102,30	73,95
0,00	0,00	0,00	0,00	0,00	0,00	0,00	0,00	0,00
111,06	116,42	115,78	0,00	114,47	114,47	0,00	121,15	121,15
124,88	64,00	111,41	0,00	0,00	0,00	0,00	0,00	0,00
361,43	303,58	307,51	320,51	333,41	327,21	0,00	0,00	300,00
0,00	0,00	24,62	25,00	0,00	25,00	18,29	19,76	20,81

1.3.3./b Az adatok, mutatók szóródása termelési irány szerint (Országos adatok - Egyéni gazdaságok)

		Termelési irány ⇨		Tejtermelő tehenészetek	
Szóródási csoportok az adózás előtti eredmény alapján ⇨		--	++	Ø	
Adat, mutató	Mértékegység				
Üzemszám a mintában	-	20	20	80	
Üzemszám a megfigyelt alapsokaságban	-	3 532	191	6 146	
Standard termelési érték	ezer HUF/üzem	3 861,10	60 930,70	7 657,41	
Standard termelési érték	ezer EUR/üzem	14,90	235,11	29,55	
Mérleg adatok	Ingatlanok	ezer HUF/számosállat	942,00	632,75	768,26
	ebből: termőföld	ezer HUF/számosállat	253,65	207,47	222,67
	ültetvények	ezer HUF/számosállat	0,15	0,00	0,70
	épületek, építmények	ezer HUF/számosállat	289,83	251,25	252,03
	Gépek, berendezések, járművek	ezer HUF/számosállat	182,65	282,19	245,45
	Befektetett pénzügyi eszközök	ezer HUF/számosállat	0,00	0,13	0,03
	Forgóeszközök	ezer HUF/számosállat	635,10	474,49	595,94
	ebből: készletek	ezer HUF/számosállat	163,59	247,60	205,16
	ebből: állatok	ezer HUF/számosállat	53,41	58,96	52,62
	mezei leltár	ezer HUF/számosállat	26,16	40,74	32,15
	követelések, értékpapírok, pénzeszk.	ezer HUF/számosállat	471,50	226,88	390,78
	Eszközérték összesen	ezer HUF/üzem	16 714,16	199 460,84	28 775,89
	Eszközérték összesen	ezer HUF/ezer EUR STÉ	1 121,85	848,37	973,89
	Eszközérték összesen	ezer HUF/számosállat	1 905,95	1 485,68	1 725,46
	Saját tőke	ezer HUF/számosállat	1 782,97	1 236,77	1 546,84
	Céltartalékok	ezer HUF/számosállat	0,00	0,00	0,00
	Kötelezettségek	ezer HUF/számosállat	122,98	248,91	178,62
	ebből: hosszú lejáratú kötelezettségek	ezer HUF/számosállat	19,48	61,84	37,48
	ebből: beruházási és fejl. hitelek	ezer HUF/számosállat	19,48	37,56	25,80
	rövid lejáratú kötelezettségek	ezer HUF/számosállat	60,55	187,07	124,67
ebből: szállítók	ezer HUF/számosállat	0,82	21,51	7,61	
röv. lej. hitelek és kölcsönök	ezer HUF/számosállat	5,94	2,38	2,45	
Befektetések	Bruttó beruházás	ezer HUF/üzem	666,50	14 871,56	1 500,22
	Bruttó beruházás	ezer HUF/ezer EUR STÉ	44,74	63,25	50,77
	Bruttó beruházás	ezer HUF/számosállat	76,00	110,77	89,96
	ebből: ingatlanok	ezer HUF/számosállat	2,83	34,53	16,58
	gépek, berendezések, járművek	ezer HUF/számosállat	33,23	50,02	37,28
	tenyészállatok	ezer HUF/számosállat	27,38	22,71	27,06
	befejezetlen beruházások	ezer HUF/számosállat	0,00	0,59	4,51
	Beruházási támogatások	ezer HUF/számosállat	0,00	6,69	3,56
	Készletváltozás	ezer HUF/számosállat	30,70	85,67	54,37
	ebből: állatok készletérték változása	ezer HUF/számosállat	18,52	29,16	20,87
	anyagkészletek változása	ezer HUF/számosállat	12,17	56,51	33,49
	Nettó beruházás	ezer HUF/üzem	-157,82	3 705,39	89,82
	Nettó beruházás	ezer HUF/ezer EUR STÉ	-10,59	15,76	3,04
	Nettó beruházás	ezer HUF/számosállat	-18,00	27,60	5,39
Nettó kötelezettségek	ezer HUF/számosállat	-348,52	22,02	-212,16	
Eredménykimutatás	Értékesítés nettó árbevétele a mg.-ban	ezer HUF/üzem	3 054,44	65 598,93	7 133,43
	Értékesítés nettó árbevétele a mg.-ban	ezer HUF/ezer EUR STÉ	205,01	279,01	241,42
	Értékesítés nettó árbevétele a mg.-ban	ezer HUF/számosállat	348,30	488,61	427,73
	ebből: szántóföldi növ.term., gyepgazd.	ezer HUF/számosállat	98,68	89,48	84,41
	ebből: kalászos gabonafélék	ezer HUF/számosállat	14,56	25,53	19,22
	szemeskukorica	ezer HUF/számosállat	76,23	30,89	46,72
	olajos, hüvelyes és rosnöv.	ezer HUF/számosállat	6,41	32,61	13,37
	ebből: napraforgó	ezer HUF/számosállat	4,67	18,86	9,40
	burgonya	ezer HUF/számosállat	0,00	0,00	0,00
	repce	ezer HUF/számosállat	1,74	13,75	3,97
	állattenyésztés	ezer HUF/számosállat	237,13	384,27	326,81
	ebből: szarvasmarha	ezer HUF/számosállat	75,90	56,86	80,38
	tej, tejtermékek	ezer HUF/számosállat	156,08	329,26	247,18
	sertés	ezer HUF/számosállat	1,22	0,00	1,40
	baromfi, tojás	ezer HUF/számosállat	0,00	0,00	0,00
	kertészet	ezer HUF/számosállat	0,00	0,00	0,00
	gyümölcsstermelés	ezer HUF/számosállat	0,67	0,00	0,22
	szőlő- és bortermelés	ezer HUF/számosállat	0,00	0,00	1,00
	mezőgazdasági szolgáltatások	ezer HUF/számosállat	0,00	5,12	5,56
	erdő- és vadgazdálkodás	ezer HUF/számosállat	0,00	1,53	0,38

Húsmarha- és juhtartók			Sertéstartók			Baromfitartók		
--	++	Ø	--	++	Ø	--	++	Ø
36	36	144	13	12	49	18	18	72
3 234	408	7 184	900	63	1 603	2 794	889	6 843
2 968,89	20 486,25	4 828,41	3 643,25	57 447,09	7 182,04	9 229,42	20 056,68	11 948,96
11,46	79,05	18,63	14,06	221,67	27,71	35,61	77,39	46,11
457,87	497,42	474,35	910,10	479,98	659,78	492,86	820,29	567,02
192,42	164,24	169,52	56,66	102,70	75,51	59,82	109,80	90,88
0,10	1,91	0,99	0,83	0,00	0,36	0,00	0,64	1,27
135,50	160,49	169,26	761,96	229,61	485,98	317,41	561,68	344,63
121,44	181,75	139,85	93,05	93,13	75,80	94,72	333,47	169,77
0,00	0,00	0,01	0,00	0,00	0,00	0,00	0,26	0,05
247,46	448,61	383,46	337,69	286,75	415,12	202,05	936,91	553,34
156,71	138,19	138,97	153,77	119,81	154,70	97,31	236,92	141,36
79,69	53,23	67,96	93,04	60,20	93,58	68,69	104,21	62,38
15,17	24,17	18,48	7,97	15,98	11,59	8,86	14,49	15,36
90,75	310,42	244,50	183,91	166,94	260,41	104,74	700,00	411,98
17 999,63	130 512,47	32 398,32	15 103,61	131 995,73	23 896,16	7 679,19	36 184,08	14 389,47
1 571,20	1 651,02	1 738,92	1 074,37	595,46	862,27	215,63	467,54	312,09
980,45	1 211,22	1 100,00	1 386,58	878,29	1 176,13	816,70	2 120,31	1 318,34
838,85	1 120,47	992,60	1 122,49	691,22	1 004,28	434,78	1 332,00	839,00
0,00	0,00	0,00	0,00	0,00	0,00	0,00	0,00	0,00
141,60	90,74	107,40	264,09	187,07	171,85	381,92	788,31	479,34
37,14	24,24	31,49	2,05	56,42	21,35	11,07	55,42	22,21
33,40	20,00	21,21	2,05	36,70	14,19	9,30	33,77	10,19
42,40	60,35	48,88	24,56	121,29	68,69	188,34	694,54	361,39
12,94	1,35	4,40	16,42	4,89	7,72	62,10	72,52	66,26
8,24	4,85	6,46	2,91	0,00	1,87	24,53	4,26	11,00
2 093,35	14 098,37	2 306,26	322,58	6 024,99	593,22	989,13	1 074,06	1 262,02
182,73	178,35	123,78	22,95	27,18	21,41	27,77	13,88	27,37
114,03	130,84	78,30	29,61	40,09	29,20	105,20	62,94	115,62
21,48	43,37	22,02	7,44	16,50	11,80	0,00	1,85	1,67
39,26	55,89	28,53	3,99	18,80	8,54	2,05	38,47	25,24
45,26	20,45	23,02	10,11	4,32	6,29	87,24	22,61	82,49
7,91	9,39	4,25	0,00	0,00	0,00	0,00	0,00	0,56
3,95	9,56	3,74	0,00	3,95	1,52	0,00	0,00	1,37
4,32	50,77	16,48	-76,12	30,35	12,41	20,34	19,13	-67,08
-18,86	24,67	3,85	-78,14	1,67	-8,35	30,67	12,78	-51,95
23,18	26,09	12,63	2,02	28,68	20,76	-10,34	6,35	-15,13
887,04	7 579,96	-388,44	-379,82	1 096,86	-547,42	-55,59	-278,79	-8,91
77,43	95,89	-20,85	-27,02	4,95	-19,75	-1,56	-3,60	-0,19
48,32	70,35	-13,19	-34,87	7,30	-26,94	-5,91	-16,34	-0,82
50,86	-219,68	-137,10	80,18	20,13	-88,56	277,17	88,31	67,36
2 527,41	23 666,59	5 464,07	5 043,84	72 787,17	8 231,88	13 618,34	38 317,87	19 604,99
220,62	299,39	293,27	358,78	328,36	297,04	382,39	495,11	425,20
137,67	219,64	185,52	463,05	484,32	405,16	1 448,34	2 245,34	1 796,18
17,11	79,11	44,06	21,45	56,84	29,76	49,00	32,62	63,86
1,82	24,90	10,50	1,51	4,74	3,13	0,00	3,96	13,18
7,20	24,06	17,09	10,47	34,58	17,04	49,00	21,26	28,83
6,36	21,48	10,44	0,00	16,90	5,36	0,00	6,23	7,74
5,65	16,30	8,08	0,00	12,33	4,02	0,00	2,95	7,08
0,00	0,00	0,00	0,00	0,00	0,00	0,00	0,00	0,00
0,66	4,56	1,77	0,00	4,56	1,33	0,00	3,28	0,67
118,77	135,97	138,46	426,72	422,53	360,90	1 393,13	2 195,68	1 721,54
49,66	79,68	83,34	0,00	0,00	1,75	0,00	0,00	0,00
2,63	0,62	1,04	0,00	0,00	0,00	0,00	0,00	0,00
1,43	4,30	6,39	423,15	400,08	346,91	0,00	0,00	0,23
0,00	0,00	0,15	4,39	0,00	1,32	1 312,69	1 635,86	1 570,46
0,00	0,00	0,29	0,00	0,00	2,44	0,00	5,18	1,05
0,00	2,15	0,49	0,00	0,00	0,19	0,00	0,00	0,00
0,00	0,00	0,04	0,40	0,00	0,12	0,00	0,00	0,82
0,00	1,46	0,51	0,00	4,18	1,22	2,49	0,26	0,93
0,00	0,11	0,02	0,00	0,00	0,00	0,00	0,00	0,00

1.3.3./c Az adatok, mutatók szóródása termelési irány szerint (Országos adatok - Egyéni gazdaságok)

		Termelési irány ⇨		Tejtermelő tehenészetek	
Szóródási csoportok az adózás előtti eredmény alapján ⇨		--	++	Ø	
Adat, mutató	Mértékegység				
Üzemszám a mintában	-	20	20	80	
Üzemszám a megfigyelt alapsokaságban	-	3 532	191	6 146	
Standard termelési érték	ezer HUF/üzem	3 861,10	60 930,70	7 657,41	
Standard termelési érték	ezer EUR/üzem	14,90	235,11	29,55	
Egyéb bevételek	ezer HUF/számosállat	170,46	214,10	208,23	
ebből: agrártámogatások	ezer HUF/számosállat	131,31	168,22	170,38	
Aktívált saját teljesítmények	ezer HUF/számosállat	15,12	55,06	28,78	
ebből: saját előállítású eszközök állományvált.	ezer HUF/számosállat	17,83	22,44	19,82	
saját term. készletek állományváltozása	ezer HUF/számosállat	-5,53	28,00	5,74	
Bruttó termelési érték a mg-ban	ezer HUF/számosállat	533,89	757,77	664,74	
Anyagköltség (vásárolt anyagok)	ezer HUF/számosállat	249,91	234,73	234,02	
ebből: növénytermesztés közvetlen anyagköltségei	ezer HUF/számosállat	42,25	53,93	42,19	
ebből: vetőmag, szaporítóanyag	ezer HUF/számosállat	15,54	18,47	14,58	
műtrágyák	ezer HUF/számosállat	17,90	22,46	17,56	
növényvédőszer	ezer HUF/számosállat	8,22	11,78	9,37	
ebből: állattenyésztés közvetlen anyagköltségei	ezer HUF/számosállat	115,26	93,26	95,72	
ebből: állatvásárlás	ezer HUF/számosállat	4,36	0,46	1,99	
takarmányvásárlás	ezer HUF/számosállat	91,33	73,73	73,38	
ebből: egyéb anyagköltség	ezer HUF/számosállat	92,40	87,53	96,10	
ebből: fűtőanyag, áram, víz	ezer HUF/számosállat	25,81	12,13	19,25	
hajtó- és kenőanyag	ezer HUF/számosállat	49,96	56,27	56,21	
Személyi jellegű ráfordítások	ezer HUF/számosállat	35,78	42,80	37,72	
ebből: bérköltség	ezer HUF/számosállat	26,52	33,30	28,00	
személyi jellegű egyéb kifizetések	ezer HUF/számosállat	0,00	0,00	0,00	
Értéksökkenési leírás	ezer HUF/számosállat	62,05	57,09	54,26	
ebből: épületek, építmények	ezer HUF/számosállat	10,24	8,60	8,80	
gépek, berendezések, járművek	ezer HUF/számosállat	26,99	34,69	28,27	
Egyéb költségek	ezer HUF/számosállat	49,38	55,36	56,69	
ebből: földbérleti díjak	ezer HUF/számosállat	4,95	16,32	12,13	
bérvállalkozók díja	ezer HUF/számosállat	15,31	9,24	12,67	
bankköltségek	ezer HUF/számosállat	1,27	1,23	1,18	
biztosítási díjak	ezer HUF/számosállat	1,70	2,05	2,67	
Üzemi költségek a mg.-ban összesen	ezer HUF/ezer EUR STÉ	275,15	237,29	242,95	
Üzemi költségek a mg.-ban összesen	ezer HUF/számosállat	467,45	415,54	430,44	
Bruttó hozzáadott érték	ezer HUF/számosállat	221,26	501,05	390,61	
Nettó hozzáadott érték	ezer HUF/ezer EUR STÉ	93,71	253,52	189,85	
Nettó hozzáadott érték	ezer HUF/számosállat	159,21	443,97	336,36	
Üzemi tevékenység eredménye a mg.-ban	ezer HUF/üzem	582,59	45 945,74	3 907,46	
Üzemi tevékenység eredménye a mg.-ban	ezer HUF/ezer EUR STÉ	39,10	195,42	132,24	
Üzemi tevékenység eredménye a mg.-ban	ezer HUF/számosállat	66,43	342,23	234,30	
Pénzügyi műveletek eredménye	ezer HUF/számosállat	0,14	-8,09	-4,06	
Szokásos vállalkozási eredmény	ezer HUF/ezer EUR STÉ	39,18	190,80	129,95	
Szokásos vállalkozási eredmény	ezer HUF/számosállat	66,57	334,14	230,24	
Rendkívüli eredmény	ezer HUF/számosállat	0,00	0,00	0,00	
Adózás előtti eredmény	ezer HUF/üzem	583,78	44 860,11	3 839,72	
Adózás előtti eredmény	ezer HUF/ezer EUR STÉ	39,18	190,80	129,95	
Adózás előtti eredmény	ezer HUF/számosállat	66,57	334,14	230,24	
Adózás előtti eredmény	ezer HUF/ÉME	809,86	9 860,85	3 557,87	
Adózott eredmény	ezer HUF/számosállat	66,11	316,55	223,03	
Mérleg szerinti eredmény	ezer HUF/számosállat	6,08	85,06	58,21	
Termelésiérték-arányos jövedelmezőség	százalék	12,47	44,10	34,64	
Össztőke jövedelmezősége	százalék	3,57	23,07	13,64	
Saját tőke jövedelmezősége	százalék	3,73	27,02	14,88	
Munka-jövedelmezőség	ezer HUF/ÉME	1 132,49	10 843,57	3 990,55	
Cash-flow	ezer HUF/üzem	597,46	19 084,22	1 875,66	
A befektetések fedezettsége	százalék	89,64	128,33	125,03	
Likviditási gyorsráta	-	7,79	1,21	3,13	
Likviditási ráta	-	10,49	2,54	4,78	
Saját tőke aránya	százalék	93,55	83,25	89,65	
Tőkeellátottság	százalék	140,30	122,31	136,95	
Dinamikus eladósodottsági mutató	év	-5,12	0,15	-1,89	

Húsmarha- és juhtartók			Sertéstartók			Baromfitartók		
--	++	Ø	--	++	Ø	--	++	Ø
36	36	144	13	12	49	18	18	72
3 234	408	7 184	900	63	1 603	2 794	889	6 843
2 968,89	20 486,25	4 828,41	3 643,25	57 447,09	7 182,04	9 229,42	20 056,68	11 948,96
11,46	79,05	18,63	14,06	221,67	27,71	35,61	77,39	46,11
178,58	259,76	232,41	29,69	62,76	199,93	59,34	105,17	85,55
156,08	235,00	165,54	18,26	46,79	32,95	16,65	94,49	60,53
51,29	41,84	32,83	-32,96	16,40	24,42	61,01	43,15	-26,05
42,51	8,90	17,91	4,72	4,15	3,41	0,00	13,20	2,77
0,78	26,92	6,32	-48,19	9,77	14,45	46,96	24,23	-37,47
367,54	521,24	450,76	459,78	563,49	629,51	1 568,70	2 393,67	1 855,68
144,39	133,98	130,10	290,07	300,92	275,93	1 521,00	1 469,31	1 439,90
17,54	31,38	23,17	7,68	25,97	17,41	10,56	20,93	20,39
8,37	12,00	9,47	3,16	10,45	7,26	6,34	7,45	7,74
5,26	11,14	8,19	3,12	9,71	6,45	1,77	7,34	8,07
3,46	6,83	4,64	1,40	5,46	3,40	2,46	4,83	4,30
79,80	51,87	61,46	250,59	240,48	226,96	1 420,43	1 349,14	1 320,03
6,26	11,99	11,18	25,94	63,49	43,10	227,48	343,39	264,50
58,57	31,01	38,85	214,43	168,49	173,06	1 150,66	967,54	1 013,19
47,03	50,72	45,46	31,77	34,47	31,55	89,99	99,17	99,47
9,67	4,85	6,87	17,57	9,39	12,35	68,09	50,17	62,47
27,89	37,23	29,41	9,27	18,09	14,09	7,60	37,79	24,01
45,14	37,59	32,17	45,93	30,36	39,68	80,11	64,93	78,98
35,05	29,38	24,98	35,21	23,87	30,56	63,65	49,66	61,96
0,00	0,21	0,11	0,11	0,00	0,03	0,80	0,38	0,36
47,33	36,52	39,02	50,92	22,30	33,45	111,11	69,07	107,40
5,03	5,83	5,50	31,89	7,50	18,22	9,38	18,18	11,89
13,18	17,46	15,20	9,39	12,49	8,70	12,33	30,90	20,55
45,57	36,76	39,15	50,03	27,52	32,69	49,88	58,79	48,65
6,93	14,20	9,62	1,53	5,11	2,92	0,00	5,29	1,36
18,60	6,27	10,78	11,02	6,20	6,64	14,33	8,26	10,28
0,79	0,39	0,55	0,34	0,35	0,41	0,28	1,97	1,13
1,72	2,13	1,80	2,05	1,40	1,89	5,62	3,74	5,91
530,22	359,75	486,97	381,17	264,92	313,63	503,80	373,82	414,66
330,87	263,92	308,05	491,93	390,75	427,78	1 908,19	1 695,30	1 751,65
114,75	361,50	264,05	60,36	250,61	295,03	-141,11	816,40	305,63
108,03	442,98	355,74	7,31	154,79	191,77	-66,59	164,79	46,93
67,42	324,98	225,03	9,44	228,30	261,58	-252,22	747,33	198,23
673,33	27 726,74	4 203,30	-350,27	25 959,76	4 098,53	-3 192,14	11 918,04	1 135,54
58,78	350,75	225,60	-24,92	117,11	147,89	-89,63	154,00	24,63
36,68	257,32	142,71	-32,16	172,73	201,72	-339,49	698,37	104,04
-4,03	-3,53	-3,49	-1,62	-7,31	-3,88	-5,93	-6,83	-5,07
52,32	345,94	220,09	-26,17	112,16	145,04	-91,20	152,49	23,43
32,65	253,79	139,22	-33,78	165,43	197,84	-345,42	691,54	98,96
0,50	0,00	0,14	0,00	0,00	0,00	0,00	0,00	0,00
608,60	27 346,76	4 104,64	-367,94	24 861,56	4 019,60	-3 247,88	11 801,51	1 080,15
53,12	345,94	220,31	-26,17	112,16	145,04	-91,20	152,49	23,43
33,15	253,79	139,36	-33,78	165,43	197,84	-345,42	691,54	98,96
592,40	8 761,36	3 508,29	-529,75	8 037,70	4 698,85	-2 896,54	5 635,29	905,09
33,02	240,71	134,75	-33,86	160,90	186,04	-345,48	679,67	96,22
16,17	146,02	63,32	-40,44	58,22	76,73	-345,48	105,96	-93,41
9,02	48,69	30,92	-7,35	29,36	31,43	-22,02	28,89	5,33
3,79	21,26	13,00	-2,39	19,69	17,13	-41,55	32,94	7,92
3,95	22,65	14,04	-3,01	23,93	19,70	-79,45	51,92	11,80
1 218,74	9 782,75	4 139,74	24,10	9 197,58	5 425,41	-2 356,10	6 043,04	1 475,02
1 165,85	19 669,61	3 014,17	114,15	12 101,43	2 238,54	-2 203,75	2 987,01	152,76
55,69	139,52	130,70	35,39	200,85	377,36	-222,80	278,10	12,10
2,14	5,14	5,00	7,49	1,38	3,79	0,56	1,01	1,14
5,84	7,43	7,84	13,75	2,36	6,04	1,07	1,35	1,53
85,56	92,51	90,24	80,95	78,70	85,39	53,24	62,82	63,64
114,44	146,93	138,53	107,02	116,85	131,97	70,74	112,56	109,67
0,80	-1,20	-1,34	7,65	0,25	-0,80	-1,18	0,50	4,81

2.1./a Átlagadatok (az STÉ alapján számított) üzemméret szerint (Országos adatok - Társas gazdaságok)

Adat, mutató	Mértékegység	Üzemméret ⇨			Összes	
		Társas gazdaságok (STÉ szerint, euró)				
		≤125000	>125000-500000	>500000		
Üzemszám a mintában	-	120	124	144	388	
Üzemszám a megfigyelt alapsokaságban	-	3 780	1 438	1 134	6 352	
Standard termelési érték	ezer HUF/üzem	11 303,47	68 033,40	433 001,53	99 431,01	
Standard termelési érték	ezer EUR/üzem	43,62	262,52	1 670,81	383,67	
Eszközellátottság	Összes terület	hektár/üzem	54,13	341,69	1 302,35	342,07
	ebből: bérelt terület	hektár/üzem	53,00	338,94	1 285,20	337,72
	Mezőgazdasági terület (MT)	hektár/ezer EUR STÉ	1,23	1,27	0,74	0,86
	Mezőgazdasági terület (MT)	hektár/üzem	53,60	332,31	1 241,68	328,80
	ebből: szántó	hektár/üzem	39,86	295,17	1 172,23	299,82
	gyep	hektár/üzem	9,87	25,36	66,36	23,46
	szőlő, gyümölcsös	hektár/üzem	3,88	11,78	3,09	5,53
	MT átlagos aranykorona értéke	AK/hektár	19,96	18,76	19,36	19,58
	Munkaerőállomány	ÉME/ezer EUR STÉ	0,07	0,04	0,02	0,03
	Munkaerőállomány	ÉME/üzem	3,06	10,16	36,66	10,67
	Munkaerőállomány	ÉME/száz hektár MT	5,71	3,06	2,95	3,24
	Eszközérték	ezer HUF/száz hektár MT	129 821,91	80 736,74	85 459,80	88 682,52
	ebből: tárgyi eszközök értéke	ezer HUF/száz hektár MT	72 643,24	42 234,82	41 962,95	45 001,34
Termelési szerkezet	Vetésterület összesen	hektár/üzem	38,57	284,14	1 153,21	293,16
	ebből: kalászos gabonafélék	hektár/üzem	13,17	93,62	380,05	96,88
	szemeskukorica	hektár/üzem	11,16	85,50	306,62	80,74
	olajos, hüvelyes és rosnövények	hektár/üzem	9,54	80,61	269,57	72,05
	ebből: napraforgó	hektár/üzem	5,95	51,17	149,29	41,78
	burgonya	hektár/üzem	0,05	0,29	1,03	0,28
	repce	hektár/üzem	2,27	21,32	88,64	22,00
	silókukorica	hektár/üzem	0,57	2,57	63,55	12,27
	lucerna	hektár/üzem	1,19	5,18	49,95	10,80
	egyéb szántóföldi takarmánynöv.	hektár/üzem	0,33	2,98	31,77	6,54
	Parlag terület	hektár/üzem	1,29	11,05	20,67	6,96
	Állatállomány	sz.á./ezer EUR STÉ	0,19	0,17	0,36	0,32
	Állatállomány	sz.á./száz hektár MT	15,77	13,16	48,33	37,13
	ebből: szarvasmarha	sz.á./száz hektár MT	5,23	8,18	22,42	17,49
	ebből: tejelő tehén	sz.á./száz hektár MT	0,19	1,47	12,66	8,89
	növendék- és hizóállat	sz.á./száz hektár MT	4,97	6,65	9,68	8,53
	sertés	sz.á./száz hektár MT	1,70	2,69	19,15	13,69
	ebből: hizósertés	sz.á./száz hektár MT	0,88	1,78	9,66	7,01
	tenyészkoca	sz.á./száz hektár MT	0,45	0,31	3,21	2,28
	juh	sz.á./száz hektár MT	7,73	0,19	0,24	0,95
baromfi	sz.á./száz hektár MT	1,10	2,02	6,40	4,88	
Hozamok, értékesítési árak	Búza	tonna/hektár	3,98	3,86	4,40	4,24
	Rozs	tonna/hektár	1,97	2,41	3,39	2,83
	Őszi árpa	tonna/hektár	4,50	3,66	4,10	4,02
	Szemeskukorica	tonna/hektár	6,16	6,78	6,99	6,87
	Napraforgó	tonna/hektár	2,32	2,29	2,47	2,41
	Burgonya	tonna/hektár	43,01	20,56	33,17	31,29
	Repce	tonna/hektár	2,08	2,07	2,19	2,16
	Tejhozam	liter/tehén	6 676,43	6 507,08	7 655,40	7 610,07
	Malac (felnevelt)	darab/koca	9,96	15,00	19,84	19,50
	Tyúktojás	darab/tojó	260,96	243,64	245,11	245,37
	Búza	HUF/kg	49,73	49,16	50,66	50,22
	Rozs	HUF/kg	40,79	49,74	49,00	48,48
	Őszi árpa	HUF/kg	43,87	45,85	46,89	46,43
	Szemeskukorica	HUF/kg	47,84	48,90	48,72	48,70
	Napraforgó	HUF/kg	107,34	108,82	111,31	110,30
	Burgonya	HUF/kg	38,19	51,60	22,90	27,48
	Repce	HUF/kg	112,27	115,21	118,32	117,20
	Tehéntej	HUF/liter	92,98	88,89	87,08	87,16
	Vágósertés	HUF/kg	318,83	330,63	340,60	340,05
Tyúktojás	HUF/darab	20,28	21,14	13,59	13,84	

Adat, mutató	Termelési irány ⇨ Üzemméret ⇨ Mértékegység	Szántóföldi növénytermesztők (terület szerint, ha)				
		≤250	>250-750	>750	Összes	
Üzemszám a mintában	-	69	55	66	190	
Üzemszám a megfigyelt alapsokaságban	-	2 067	631	532	3 229	
Standard termelési érték	ezer HUF/üzem	13 449,24	69 563,80	218 910,02	58 238,65	
Standard termelési érték	ezer EUR/üzem	51,90	268,42	844,70	224,72	
Eszközellátottság	Összes terület	hektár/üzem	83,82	459,28	1 391,69	372,50
	ebből: bérelt terület	hektár/üzem	81,85	457,65	1 374,86	368,14
	Mezőgazdasági terület (MT)	hektár/ezer EUR STÉ	1,60	1,67	1,61	1,62
	Mezőgazdasági terület (MT)	hektár/üzem	82,81	447,85	1 359,48	364,31
	ebből: szántó	hektár/üzem	76,99	429,41	1 310,66	348,95
	gyep	hektár/üzem	4,40	16,83	43,37	13,24
	szőlő, gyümölcsös	hektár/üzem	1,42	1,61	5,45	2,12
	MT átlagos aranykorona értéke	AK/hektár	21,18	21,17	21,34	21,20
	Munkaerőállomány	ÉME/ezer EUR STÉ	0,05	0,03	0,03	0,03
	Munkaerőállomány	ÉME/üzem	2,47	8,63	21,57	6,82
	Munkaerőállomány	ÉME/száz hektár MT	2,98	1,93	1,59	1,87
	Eszközérték	ezer HUF/száz hektár MT	70 443,18	51 900,11	48 571,01	52 552,25
	ebből: tárgyi eszközök értéke	ezer HUF/száz hektár MT	37 016,50	24 047,89	20 954,51	24 033,87
	Termelési szerkezet	Vetésterület összesen	hektár/üzem	75,57	417,16	1 284,06
ebből: kalászos gabonafélék		hektár/üzem	25,98	125,63	454,93	116,07
szemeskukorica		hektár/üzem	24,26	135,25	342,00	98,25
olajos, hüvelyes és rostonvények		hektár/üzem	18,40	129,58	391,78	101,59
ebből: napraforgó		hektár/üzem	12,50	77,02	233,06	61,42
burgonya		hektár/üzem	0,16	0,14	1,39	0,36
repce		hektár/üzem	4,51	36,21	128,49	31,12
silókukorica		hektár/üzem	0,87	0,57	11,31	2,53
lucerna		hektár/üzem	1,36	3,66	21,28	5,09
egyéb szántóföldi takarmánynöv.		hektár/üzem	0,80	4,21	6,88	2,47
Parlag terület		hektár/üzem	1,47	12,25	28,99	8,10
Állatállomány		sz.á./ezer EUR STÉ	0,04	0,01	0,05	0,04
Állatállomány		sz.á./száz hektár MT	2,30	0,85	3,34	2,59
ebből: szarvasmarha		sz.á./száz hektár MT	2,00	0,76	3,07	2,36
ebből: tejelő tehén		sz.á./száz hektár MT	0,00	0,00	0,34	0,21
növendék- és hizóállat		sz.á./száz hektár MT	1,97	0,74	2,61	2,06
sertés		sz.á./száz hektár MT	0,11	0,01	0,05	0,05
ebből: hizósertés		sz.á./száz hektár MT	0,01	0,01	0,04	0,03
tenyészkoca		sz.á./száz hektár MT	0,08	0,00	0,00	0,01
juh		sz.á./száz hektár MT	0,14	0,08	0,15	0,13
baromfi		sz.á./száz hektár MT	0,00	0,00	0,06	0,04
Hozamok, értékesítési árak		Búza	tonna/hektár	3,99	4,19	4,12
	Rozs	tonna/hektár	2,36	2,49	2,30	2,42
	Őszi árpa	tonna/hektár	4,43	3,80	3,26	3,55
	Szemeskukorica	tonna/hektár	6,18	7,41	6,68	6,80
	Napraforgó	tonna/hektár	2,27	2,50	2,37	2,39
	Burgonya	tonna/hektár	29,34	10,63	31,37	29,18
	Repce	tonna/hektár	2,37	2,23	1,93	2,04
	Tejhozam	liter/tehen	0,00	0,00	8 385,65	8 385,65
	Malac (felnevelt)	darab/koca	4,62	0,00	0,00	4,62
	Tyúktojás	darab/tojó	96,75	0,00	0,00	96,75
	Búza	HUF/kg	48,13	49,24	50,26	49,72
	Rozs	HUF/kg	41,39	52,94	62,47	50,13
	Őszi árpa	HUF/kg	42,17	46,10	47,93	46,64
	Szemeskukorica	HUF/kg	48,24	48,57	48,61	48,54
	Napraforgó	HUF/kg	107,82	111,83	108,15	109,05
	Burgonya	HUF/kg	40,12	63,16	24,42	30,55
	Repce	HUF/kg	112,72	115,04	118,06	116,65
	Tehéntej	HUF/liter	0,00	0,00	82,69	82,68
Vágósertés	HUF/kg	500,00	354,00	311,33	317,98	
Tyúktojás	HUF/darab	44,52	0,00	0,00	44,52	

2.1./b Átlagadatok (az STÉ alapján számított) üzemméret szerint (Országos adatok - Társas gazdaságok)

Adat, mutató	Mértékegység	Társas gazdaságok (STÉ szerint, euró)			Összes	
		Üzemméret ⇨	<=125000	>125000-500000		>500000
Üzemszám a mintában	-		120	124	144	388
Üzemszám a megfigyelt alapsokaságban	-		3 780	1 438	1 134	6 352
Standard termelési érték	ezer HUF/üzem		11 303,47	68 033,40	433 001,53	99 431,01
Standard termelési érték	ezer EUR/üzem		43,62	262,52	1 670,81	383,67
Mérleg adatok	Ingtatlanok	ezer HUF/hektár MT	452,97	249,51	220,07	249,40
	ebből: termőföld	ezer HUF/hektár MT	6,21	1,04	0,27	1,02
	ültetvények	ezer HUF/hektár MT	83,01	40,54	3,71	19,83
	épületek, építmények	ezer HUF/hektár MT	327,25	171,23	192,65	200,80
	Gépek, berendezések, járművek	ezer HUF/hektár MT	197,25	129,11	126,01	133,63
	Befektetett pénzügyi eszközök	ezer HUF/hektár MT	5,48	5,51	27,04	20,02
	Forgóeszközök	ezer HUF/hektár MT	558,13	367,77	383,77	397,02
	ebből: készletek	ezer HUF/hektár MT	233,92	160,82	199,11	193,72
	ebből: állatok	ezer HUF/hektár MT	8,58	9,96	53,10	38,91
	mezei leltár	ezer HUF/hektár MT	30,16	39,78	46,10	43,10
	követelések, értékpapírok, pénzeszk.	ezer HUF/hektár MT	324,21	206,94	184,66	203,30
	Eszközérték összesen	ezer HUF/üzem	69 583,88	268 299,20	1 061 139,73	291 590,68
	Eszközérték összesen	ezer HUF/ezer EUR STÉ	1 595,36	1 022,02	635,10	760,00
	Eszközérték összesen	ezer HUF/hektár MT	1 298,22	807,37	854,60	886,83
	Saját tőke	ezer HUF/hektár MT	856,77	578,32	553,06	588,30
	Céltartalékok	ezer HUF/hektár MT	0,00	0,12	0,85	0,60
	Kötelezettségek	ezer HUF/hektár MT	413,33	214,15	287,78	283,11
	ebből: hosszú lejáratú kötelezettségek	ezer HUF/hektár MT	90,75	67,66	94,80	88,20
	ebből: beruházási és fejl. hitelek	ezer HUF/hektár MT	62,68	39,59	39,34	41,66
	rövid lejáratú kötelezettségek	ezer HUF/hektár MT	222,70	138,58	191,07	182,13
	ebből: szállítók	ezer HUF/hektár MT	78,53	48,65	63,41	61,50
	röv. lej. hitelek és kölcsönök	ezer HUF/hektár MT	56,24	55,64	83,41	74,42
	Befektetések	Bruttó beruházás	ezer HUF/üzem	5 578,10	21 539,03	163 329,94
Bruttó beruházás		ezer HUF/ezer EUR STÉ	127,89	82,05	97,75	97,36
Bruttó beruházás		ezer HUF/hektár MT	104,07	64,82	131,54	113,61
ebből: ingatlanok		ezer HUF/hektár MT	37,41	21,59	29,40	28,39
gépek, berendezések, járművek		ezer HUF/hektár MT	30,21	25,08	33,75	31,42
tenyészállatok		ezer HUF/hektár MT	3,07	1,53	25,91	18,11
befejezetlen beruházások		ezer HUF/hektár MT	25,15	13,85	32,70	27,66
Beruházási támogatások		ezer HUF/hektár MT	17,01	5,76	6,22	7,16
Készletváltozás		ezer HUF/hektár MT	41,27	12,96	55,83	44,61
ebből: állatok készletérték változása		ezer HUF/hektár MT	-2,76	-4,11	8,79	4,72
anyagkészletek változása		ezer HUF/hektár MT	44,02	17,07	47,04	39,89
Nettó beruházás		ezer HUF/üzem	515,48	-564,33	38 487,33	7 049,99
Nettó beruházás		ezer HUF/ezer EUR STÉ	11,82	-2,15	23,04	18,38
Nettó beruházás		ezer HUF/hektár MT	9,62	-1,70	31,00	21,44
Nettó kötelezettségek		ezer HUF/hektár MT	89,13	7,21	103,12	79,82
Eredménykimutatás	Értékesítés nettó árbevétele a mg.-ban	ezer HUF/üzem	41 691,59	142 992,78	710 387,40	184 005,41
	Értékesítés nettó árbevétele a mg.-ban	ezer HUF/ezer EUR STÉ	955,87	544,70	425,17	479,59
	Értékesítés nettó árbevétele a mg.-ban	ezer HUF/hektár MT	777,84	430,29	572,12	559,62
	ebből: szántóföldi növ.term., gyepgazd.	ezer HUF/hektár MT	175,36	209,79	178,66	185,46
	ebből: kalászos gabonafélék	ezer HUF/hektár MT	45,65	47,56	47,68	47,45
	szemeskukorica	ezer HUF/hektár MT	53,38	75,54	56,40	60,49
	olajos, hüvelyes és rostnöv.	ezer HUF/hektár MT	44,03	57,82	53,33	53,45
	ebből: napraforgó	ezer HUF/hektár MT	28,55	37,38	31,37	32,47
	burgonya	ezer HUF/hektár MT	1,55	0,31	0,56	0,59
	repce	ezer HUF/hektár MT	11,50	15,56	17,36	16,38
	állattenyésztés	ezer HUF/hektár MT	84,61	58,93	281,09	211,19
	ebből: szarvasmarha	ezer HUF/hektár MT	6,93	10,30	15,72	13,63
	tej, tejtermékek	ezer HUF/hektár MT	1,72	8,09	83,51	58,32
	sertés	ezer HUF/hektár MT	8,89	9,31	85,65	60,74
	baromfi, tojás	ezer HUF/hektár MT	17,38	31,60	90,91	70,21
	kertészet	ezer HUF/hektár MT	71,96	13,53	5,79	13,98
	gyümölcstermelés	ezer HUF/hektár MT	19,97	16,31	1,73	6,83
	szőlő- és bortermelés	ezer HUF/hektár MT	229,12	28,79	0,05	28,85
	mezőgazdasági szolgáltatások	ezer HUF/hektár MT	38,89	38,25	32,72	34,59
	erdő- és vadgazdálkodás	ezer HUF/hektár MT	0,17	1,02	0,61	0,66

Átlagadatok (az MT alapján számított) üzemméret és termelési irány szerint (Országos adatok - Társas gazdaságok)

Adat, mutató	Termelési irány ⇨ Üzemméret ⇨ Mértékegység	Szántóföldi növénytermesztők (terület szerint, ha)				
		≤250	>250-750	>750	Összes	
Üzemszám a mintában	-	69	55	66	190	
Üzemszám a megfigyelt alapsokaságban	-	2 067	631	532	3 229	
Standard termelési érték	ezer HUF/üzem	13 449,24	69 563,80	218 910,02	58 238,65	
Standard termelési érték	ezer EUR/üzem	51,90	268,42	844,70	224,72	
Mérleg adatok	Ingatlanok	ezer HUF/hektár MT	174,00	103,51	110,55	118,09
	ebből: termőföld	ezer HUF/hektár MT	7,25	0,15	0,47	1,38
	ültetvények	ezer HUF/hektár MT	14,41	2,02	5,50	5,96
	épületek, építmények	ezer HUF/hektár MT	130,09	91,71	81,50	91,02
	Gépek, berendezések, járművek	ezer HUF/hektár MT	177,84	117,26	86,13	106,95
	Befektetett pénzügyi eszközök	ezer HUF/hektár MT	3,38	5,23	12,56	9,47
	Forgóeszközök	ezer HUF/hektár MT	322,18	263,98	254,34	266,52
	ebből: készletek	ezer HUF/hektár MT	81,28	90,08	105,98	98,57
	ebből: állatok	ezer HUF/hektár MT	0,65	0,90	4,11	2,84
	mezei leltár	ezer HUF/hektár MT	39,17	40,09	43,44	42,01
	követelések, értékpapírok, pénzeszk.	ezer HUF/hektár MT	240,90	173,90	148,36	167,95
	Eszközérték összesen	ezer HUF/üzem	58 332,04	232 437,12	660 311,76	191 453,76
	Eszközérték összesen	ezer HUF/ezer EUR STÉ	1 124,01	865,93	781,71	851,95
	Eszközérték összesen	ezer HUF/hektár MT	704,43	519,00	485,71	525,52
	Saját tőke	ezer HUF/hektár MT	482,51	370,17	362,12	381,57
	Céltartalékok	ezer HUF/hektár MT	0,00	0,00	0,51	0,31
	Kötelezettségek	ezer HUF/hektár MT	209,82	145,42	117,99	137,93
	ebből: hosszú lejáratú kötelezettségek	ezer HUF/hektár MT	41,21	44,89	33,26	37,21
	ebből: beruházási és fejl. hitelek	ezer HUF/hektár MT	24,98	30,69	15,12	20,30
	rövid lejáratú kötelezettségek	ezer HUF/hektár MT	117,25	98,31	83,22	91,80
ebből: szállítók	ezer HUF/hektár MT	26,11	33,00	18,32	22,98	
röv. lej. hitelek és kölcsönök	ezer HUF/hektár MT	44,27	32,90	43,71	41,20	
Befektetések	Bruttó beruházás	ezer HUF/üzem	5 339,64	16 095,66	55 842,39	15 755,92
	Bruttó beruházás	ezer HUF/ezer EUR STÉ	102,89	59,96	66,11	70,11
	Bruttó beruházás	ezer HUF/hektár MT	64,48	35,94	41,08	43,25
	ebből: ingatlanok	ezer HUF/hektár MT	12,27	5,38	8,10	8,05
	gépek, berendezések, járművek	ezer HUF/hektár MT	35,47	20,64	24,83	25,37
	tenyészállatok	ezer HUF/hektár MT	0,42	0,50	1,25	0,95
	befejezetlen beruházások	ezer HUF/hektár MT	8,32	6,79	3,98	5,28
	Beruházási támogatások	ezer HUF/hektár MT	4,80	0,01	1,23	1,46
	Készletváltozás	ezer HUF/hektár MT	17,01	22,92	40,85	33,08
	ebből: állatok készletérték változása	ezer HUF/hektár MT	-0,90	-0,77	-0,71	-0,75
	anyagkészletek változása	ezer HUF/hektár MT	17,92	23,69	41,56	33,83
	Nettó beruházás	ezer HUF/üzem	213,12	-449,19	14 391,73	2 418,48
	Nettó beruházás	ezer HUF/ezer EUR STÉ	4,11	-1,67	17,04	10,76
	Nettó beruházás	ezer HUF/hektár MT	2,57	-1,00	10,59	6,64
Nettó kötelezettségek	ezer HUF/hektár MT	-31,08	-28,47	-30,37	-30,02	
Eredménykimutatás	Értékesítés nettó árbevétele a mg.-ban	ezer HUF/üzem	32 880,27	159 782,64	404 894,27	118 917,79
	Értékesítés nettó árbevétele a mg.-ban	ezer HUF/ezer EUR STÉ	633,58	595,26	479,33	529,17
	Értékesítés nettó árbevétele a mg.-ban	ezer HUF/hektár MT	397,07	356,77	297,83	326,42
	ebből: szántóföldi növ.term., gyepgazd.	ezer HUF/hektár MT	241,19	244,14	213,60	224,95
	ebből: kalászos gabonafélék	ezer HUF/hektár MT	56,69	51,66	58,81	56,78
	szemeskukorica	ezer HUF/hektár MT	85,09	99,94	65,74	76,77
	olajos, hüvelyes és rostnöv.	ezer HUF/hektár MT	57,29	75,52	67,37	67,86
	ebből: napraforgó	ezer HUF/hektár MT	38,19	46,26	41,93	42,42
	burgonya	ezer HUF/hektár MT	1,92	0,21	0,60	0,70
	repce	ezer HUF/hektár MT	16,46	21,20	21,02	20,40
	állattenyésztés	ezer HUF/hektár MT	3,65	2,59	7,48	5,75
	ebből: szarvasmarha	ezer HUF/hektár MT	2,55	2,45	3,75	3,27
	tej, tejtermékek	ezer HUF/hektár MT	0,66	0,00	2,32	1,52
	sertés	ezer HUF/hektár MT	0,27	0,02	0,28	0,22
	baromfi, tojás	ezer HUF/hektár MT	0,07	0,00	2,01	1,24
	kertészet	ezer HUF/hektár MT	3,93	2,16	0,33	1,29
	gyümölcsstermelés	ezer HUF/hektár MT	6,18	2,23	2,23	2,81
	szőlő- és bortermelés	ezer HUF/hektár MT	2,42	1,59	0,00	0,73
mezőgazdasági szolgáltatások	ezer HUF/hektár MT	44,55	42,46	21,94	30,16	
erdő- és vadgazdálkodás	ezer HUF/hektár MT	0,05	1,06	0,72	0,70	

2.1./c Átlagadatok (az STÉ alapján számított) üzemméret szerint (Országos adatok - Társas gazdaságok)

Adat, mutató	Mértékegység	Üzemméret ⇒			Összes
		Társas gazdaságok (STÉ szerint, euró)			
		<=125000	>125000-500000	>500000	
Üzemszám a mintában	-	120	124	144	388
Üzemszám a megfigyelt alapsokaságban	-	3 780	1 438	1 134	6 352
Standard termelési érték	ezer HUF/üzem	11 303,47	68 033,40	433 001,53	99 431,01
Standard termelési érték	ezer EUR/üzem	43,62	262,52	1 670,81	383,67
Egyéb bevételek	ezer HUF/hektár MT	106,52	102,58	126,51	119,10
ebből: agrártámogatások	ezer HUF/hektár MT	93,96	88,75	112,25	105,10
Aktívált saját teljesítmények	ezer HUF/hektár MT	81,01	16,45	64,59	55,16
ebből: saját előállítású eszközök állományvált.	ezer HUF/hektár MT	3,22	1,25	27,85	19,38
saját term. készletek állományváltozása	ezer HUF/hektár MT	29,65	12,29	31,16	26,69
Bruttó termelési érték a mg.-ban	ezer HUF/hektár MT	965,36	549,32	763,21	733,88
Anyagköltség (vásárolt anyagok)	ezer HUF/hektár MT	360,30	201,40	348,58	316,04
ebből: növénytermesztés közvetlen anyagköltségei	ezer HUF/hektár MT	216,12	87,72	75,35	91,84
ebből: vetőmag, szaporítóanyag	ezer HUF/hektár MT	30,25	19,98	17,86	19,55
műtrágyák	ezer HUF/hektár MT	24,16	34,36	33,07	32,50
növényvédőszer	ezer HUF/hektár MT	22,37	28,77	23,15	24,36
ebből: állattenyésztés közvetlen anyagköltségei	ezer HUF/hektár MT	56,55	40,00	185,17	139,47
ebből: állatvásárlás	ezer HUF/hektár MT	30,28	7,26	24,37	21,03
takarmányvásárlás	ezer HUF/hektár MT	22,75	30,23	134,14	99,56
ebből: egyéb anyagköltség	ezer HUF/hektár MT	87,62	73,66	88,02	84,69
ebből: fűtőanyag, áram, víz	ezer HUF/hektár MT	16,56	12,80	19,75	17,85
hajtó- és kenőanyag	ezer HUF/hektár MT	50,42	44,01	45,68	45,76
Személyi jellegű ráfordítások	ezer HUF/hektár MT	99,88	70,16	90,35	86,66
ebből: bérköltség	ezer HUF/hektár MT	74,50	50,53	64,33	62,16
személyi jellegű egyéb kifizetések	ezer HUF/hektár MT	4,33	6,09	7,20	6,67
Értéksökkenési leírás	ezer HUF/hektár MT	70,35	39,62	48,91	48,86
ebből: épületek, építmények	ezer HUF/hektár MT	11,27	6,05	7,90	7,81
gépek, berendezések, járművek	ezer HUF/hektár MT	38,49	26,19	24,85	26,48
Egyéb költségek	ezer HUF/hektár MT	99,68	77,13	98,06	93,43
ebből: földbérleti díjak	ezer HUF/hektár MT	22,22	29,34	31,01	29,77
bérvállalkozók díja	ezer HUF/hektár MT	13,63	12,83	12,50	12,68
bankköltségek	ezer HUF/hektár MT	2,14	1,68	2,11	2,01
biztosítási díjak	ezer HUF/hektár MT	4,57	4,12	5,24	4,92
Üzemi költségek a mg.-ban összesen	ezer HUF/ezer EUR STÉ	1 016,97	578,53	492,57	541,36
Üzemi költségek a mg.-ban összesen	ezer HUF/hektár MT	827,56	457,02	662,81	631,70
Bruttó hozzáadott érték	ezer HUF/hektár MT	325,08	222,33	265,17	261,18
Nettó hozzáadott érték	ezer HUF/ezer EUR STÉ	313,03	231,29	160,71	181,95
Nettó hozzáadott érték	ezer HUF/hektár MT	254,73	182,71	216,26	212,31
Üzemi tevékenység eredménye a mg.-ban	ezer HUF/üzem	7 386,39	30 673,41	124 667,85	33 596,27
Üzemi tevékenység eredménye a mg.-ban	ezer HUF/ezer EUR STÉ	169,35	116,84	74,62	87,57
Üzemi tevékenység eredménye a mg.-ban	ezer HUF/hektár MT	137,81	92,30	100,40	102,18
Pénzügyi műveletek eredménye	ezer HUF/hektár MT	-15,75	-10,78	-16,90	-15,39
Szokásos vállalkozási eredmény	ezer HUF/ezer EUR STÉ	149,99	103,19	62,06	74,38
Szokásos vállalkozási eredmény	ezer HUF/hektár MT	122,06	81,52	83,51	86,79
Rendkívüli eredmény	ezer HUF/hektár MT	2,01	1,83	-1,21	-0,20
Adózás előtti eredmény	ezer HUF/üzem	6 649,85	27 698,44	102 186,59	28 470,95
Adózás előtti eredmény	ezer HUF/ezer EUR STÉ	152,46	105,51	61,16	74,21
Adózás előtti eredmény	ezer HUF/hektár MT	124,07	83,35	82,30	86,59
Adózás előtti eredmény	ezer HUF/ÉME	2 173,82	2 725,79	2 787,54	2 669,47
Adózott eredmény	ezer HUF/hektár MT	114,69	77,34	77,75	81,24
Mérleg szerinti eredmény	ezer HUF/hektár MT	80,82	59,14	62,98	63,83
Termelésiérték-arányos jövedelmezőség	százalék	12,85	15,17	10,78	11,80
Össztőke jövedelmezősége	százalék	10,72	11,91	11,59	11,54
Saját tőke jövedelmezősége	százalék	14,48	14,41	14,88	14,72
Munka-jövedelmezőség	ezer HUF/ÉME	3 554,92	4 577,66	5 210,37	4 791,34
Cash-flow	ezer HUF/üzem	8 102,72	32 818,02	138 932,27	37 054,64
A befektetések fedezettsége	százalék	145,26	152,37	85,06	99,20
Likviditási gyorsráta	-	1,46	1,49	0,97	1,12
Likviditási ráta	-	2,51	2,65	2,01	2,18
Saját tőke aránya	százalék	66,00	71,63	64,72	66,34
Tőkeellátottság	százalék	116,88	134,92	122,58	124,28
Dinamikus eladósodottsági mutató	év	0,59	0,07	0,92	0,71

Átlagadatok (az MT alapján számított) üzemméret és termelési irány szerint (Országos adatok - Társas gazdaságok)

Adat, mutató	Termelési irány ⇨ Üzemméret ⇨ Mértékegység	Szántóföldi növénytermesztők (terület szerint, ha)			
		≤250	>250-750	>750	Összes
Üzemszám a mintában	-	69	55	66	190
Üzemszám a megfigyelt alapsokaságban	-	2 067	631	532	3 229
Standard termelési érték	ezer HUF/üzem	13 449,24	69 563,80	218 910,02	58 238,65
Standard termelési érték	ezer EUR/üzem	51,90	268,42	844,70	224,72
Egyéb bevételek	ezer HUF/hektár MT	91,18	86,70	86,15	87,02
ebből: agrártámogatások	ezer HUF/hektár MT	83,64	77,77	77,70	78,58
Aktivált saját teljesítmények	ezer HUF/hektár MT	6,82	16,50	27,08	21,59
ebből: saját előállítású eszközök állományvált.	ezer HUF/hektár MT	0,23	0,50	1,67	1,18
saját term. készletek állományváltozása	ezer HUF/hektár MT	4,60	13,73	21,90	17,42
Bruttó termelési érték a mg.-ban	ezer HUF/hektár MT	495,07	459,97	411,07	435,03
Anyagköltség (vásárolt anyagok)	ezer HUF/hektár MT	155,27	155,68	135,38	143,14
ebből: növénytermesztés közvetlen anyagköltségei	ezer HUF/hektár MT	80,56	85,81	76,71	79,45
ebből: vetőmag, szaporítóanyag	ezer HUF/hektár MT	21,83	21,62	18,28	19,60
műtrágyák	ezer HUF/hektár MT	33,68	38,63	33,91	35,01
növényvédőszer	ezer HUF/hektár MT	23,98	24,87	24,13	24,28
ebből: állattenyésztés közvetlen anyagköltségei	ezer HUF/hektár BMT	1,26	0,53	3,02	2,17
ebből: állatvásárlás	ezer HUF/hektár MT	0,00	0,08	0,77	0,49
takarmányvásárlás	ezer HUF/hektár MT	0,86	0,26	1,87	1,33
ebből: egyéb anyagköltség	ezer HUF/hektár MT	73,45	69,31	55,61	61,49
ebből: fűtőanyag, áram, víz	ezer HUF/hektár MT	8,83	8,85	8,13	8,41
hajtó- és kenőanyag	ezer HUF/hektár MT	48,27	46,59	35,92	40,28
Személyi jellegű ráfordítások	ezer HUF/hektár MT	56,06	47,09	48,78	49,44
ebből: bérköltség	ezer HUF/hektár MT	41,66	34,31	34,28	35,36
személyi jellegű egyéb kifizetések	ezer HUF/hektár MT	2,30	3,07	4,36	3,75
Értécsökkenési leírás	ezer HUF/hektár MT	45,03	28,78	22,74	27,44
ebből: épületek, építmények	ezer HUF/hektár MT	5,55	3,61	3,04	3,54
gépek, berendezések, járművek	ezer HUF/hektár MT	35,72	23,66	17,34	21,53
Egyéb költségek	ezer HUF/hektár MT	66,66	62,60	65,61	65,04
ebből: földbérleti díjak	ezer HUF/hektár MT	24,31	32,29	30,50	30,03
bérvállalkozók díja	ezer HUF/hektár MT	13,24	9,06	11,89	11,41
bankköltségek	ezer HUF/hektár MT	1,17	1,46	1,32	1,33
biztosítási díjak	ezer HUF/hektár MT	3,79	3,37	4,15	3,91
Üzemi költségek a mg.-ban összesen	ezer HUF/ezer EUR STÉ	649,63	596,93	531,03	563,93
Üzemi költségek a mg.-ban összesen	ezer HUF/hektár MT	407,13	357,77	329,95	347,86
Bruttó hozzáadott érték	ezer HUF/hektár MT	215,16	208,81	186,20	195,84
Nettó hozzáadott érték	ezer HUF/ezer EUR STÉ	271,46	300,38	263,07	273,01
Nettó hozzáadott érték	ezer HUF/hektár MT	170,13	180,03	163,45	168,40
Üzemi tevékenység eredménye a mg.-ban	ezer HUF/üzem	7 282,04	45 770,45	110 276,39	31 757,14
Üzemi tevékenység eredménye a mg.-ban	ezer HUF/ezer EUR STÉ	140,32	170,52	130,55	141,32
Üzemi tevékenység eredménye a mg.-ban	ezer HUF/hektár MT	87,94	102,20	81,12	87,17
Pénzügyi műveletek eredménye	ezer HUF/hektár MT	-8,85	-7,68	-7,32	-7,63
Szokásos vállalkozási eredmény	ezer HUF/ezer EUR STÉ	126,20	157,70	118,77	128,95
Szokásos vállalkozási eredmény	ezer HUF/hektár MT	79,09	94,52	73,80	79,54
Rendkívüli eredmény	ezer HUF/hektár MT	1,85	0,14	0,14	0,39
Adózás előtti eredmény	ezer HUF/üzem	6 702,50	42 393,30	100 517,66	29 119,83
Adózás előtti eredmény	ezer HUF/ezer EUR STÉ	129,15	157,93	119,00	129,58
Adózás előtti eredmény	ezer HUF/hektár MT	80,94	94,66	73,94	79,93
Adózás előtti eredmény	ezer HUF/ÉME	2 714,64	4 911,39	4 659,27	4 270,87
Adózott eredmény	ezer HUF/hektár MT	75,38	88,47	69,40	74,85
Mérleg szerinti eredmény	ezer HUF/hektár MT	53,65	63,09	59,12	59,27
Termelésiérték-arányos jövedelmezőség	százalék	16,35	20,58	17,99	18,37
Össztőke jövedelmezősége	százalék	13,03	20,18	17,07	17,02
Saját tőke jövedelmezősége	százalék	16,77	25,57	20,42	20,95
Munka-jövedelmezőség	ezer HUF/ÉME	4 188,80	6 850,64	7 094,22	6 360,59
Cash-flow	ezer HUF/üzem	8 171,77	41 141,92	111 286,95	31 589,19
A befektetések fedezettsége	százalék	153,04	255,61	199,29	200,49
Likviditási gyorsráta	-	2,05	1,77	1,78	1,83
Likviditási ráta	-	2,75	2,69	3,06	2,90
Saját tőke aránya	százalék	68,50	71,32	74,56	72,61
Tőkeellátottság	százalék	129,09	150,46	162,71	152,51
Dinamikus eladósodottsági mutató	év	-0,31	-0,31	-0,37	-0,35

Eredménykimutatás

Gazdaságosság, jövedelmezőség, likviditás

2.2./a Átlagadatok termelési irány szerint (Országos adatok - Társas gazdaságok)

Adat, mutató	Termelési irány ⇔	Szőlőter- mesztők	Gyümölcs- termesztők	Szabadföldi zöldségter- mesztők	Zöldség- hajtató gazdaságok	Vegyes gazdaságok	
	Mértékegység						
Üzemszám a mintában	-	14	28	13	6	31	
Üzemszám a megfigyelt alapsokaságban	-	427	487	268	220	295	
Standard termelési érték	ezer HUF/üzem	10 387,06	20 684,24	58 532,41	14 842,89	473 390,31	
Standard termelési érték	ezer EUR/üzem	40,08	79,81	225,86	57,27	1 826,66	
Eszközellátottság	Összes terület	hektár/üzem	25,28	43,78	98,86	2,91	1 475,58
	ebből: bérelt terület	hektár/üzem	23,80	43,88	98,60	2,89	1 453,91
	Mezőgazdasági terület (MT)	hektár/ezer EUR STÉ	0,61	0,54	0,43	0,05	0,74
	Mezőgazdasági terület (MT)	hektár/üzem	24,37	43,28	98,02	2,78	1 345,89
	ebből: szántó	hektár/üzem	0,14	8,19	97,72	2,33	1 279,90
	gyep	hektár/üzem	0,00	0,20	0,29	0,45	62,92
	szőlő, gyümölcsös	hektár/üzem	24,23	34,90	0,00	0,00	3,07
	MT átlagos aranykorona értéke	AK/hektár	24,80	24,88	24,12	19,94	19,50
	Munkaerőállomány	ÉME/ezer EUR STÉ	0,30	0,07	0,05	0,10	0,02
	Munkaerőállomány	ÉME/üzem	12,12	5,60	11,89	5,79	42,95
	Munkaerőállomány	ÉME/száz hektár MT	49,74	12,95	12,13	208,01	3,19
	Eszközérték	ezer HUF/száz hektár MT	1 582 608,25	214 150,35	120 387,63	3 909 151,22	104 592,04
	ebből: tárgyi eszközök értéke	ezer HUF/száz hektár MT	827 675,34	159 155,06	63 845,68	1 610 940,78	53 721,54
	Termelési szerkezet	Vetésterület összesen	hektár/üzem	0,06	7,62	90,49	2,33
ebből: kalászos gabonafélék		hektár/üzem	0,03	4,85	15,02	0,00	418,90
szemeskukorica		hektár/üzem	0,00	1,74	13,97	0,70	372,70
olajos, hüvelyes és rosnövények		hektár/üzem	0,02	0,89	9,76	0,00	250,66
ebből: napraforgó		hektár/üzem	0,02	0,27	2,09	0,00	130,57
burgonya		hektár/üzem	0,00	0,05	0,00	0,00	0,00
repce		hektár/üzem	0,00	0,62	3,92	0,00	81,46
silókukorica		hektár/üzem	0,00	0,00	0,00	0,00	75,90
lucerna		hektár/üzem	0,01	0,00	6,11	0,00	51,80
egyéb szántóföldi takarmánynöv.		hektár/üzem	0,00	0,00	0,00	0,00	36,27
Parlag terület		hektár/üzem	0,08	0,50	3,01	0,00	15,82
Állatállomány		sz.á./ezer EUR STÉ	0,00	0,00	0,00	0,00	0,40
Állatállomány		sz.á./száz hektár MT	0,00	0,00	0,00	0,00	54,89
ebből: szarvasmarha		sz.á./száz hektár MT	0,00	0,00	0,00	0,00	25,15
ebből: tejelő tehén		sz.á./száz hektár MT	0,00	0,00	0,00	0,00	15,78
növendék- és hízóállat		sz.á./száz hektár MT	0,00	0,00	0,00	0,00	9,35
sertés		sz.á./száz hektár MT	0,00	0,00	0,00	0,00	27,24
ebből: hizósertés		sz.á./száz hektár MT	0,00	0,00	0,00	0,00	13,87
tenyészkoca		sz.á./száz hektár MT	0,00	0,00	0,00	0,00	3,93
juh		sz.á./száz hektár MT	0,00	0,00	0,00	0,00	0,40
baromfi		sz.á./száz hektár MT	0,00	0,00	0,00	0,00	1,56
Hozamok, értékesítési árak		Búza	tonna/hektár	2,35	4,31	4,92	0,00
	Rozs	tonna/hektár	0,00	0,00	0,00	0,00	3,88
	Őszi árpa	tonna/hektár	0,00	0,00	5,10	0,00	5,08
	Szemeskukorica	tonna/hektár	0,00	7,09	8,27	4,50	7,63
	Napraforgó	tonna/hektár	0,00	2,70	3,52	0,00	2,70
	Burgonya	tonna/hektár	0,00	30,00	0,00	0,00	0,00
	Repce	tonna/hektár	0,00	0,50	2,89	0,00	2,62
	Tejhozam	liter/tehén	0,00	0,00	0,00	0,00	7 416,90
	Malac (felnevelt)	darab/koca	0,00	0,00	0,00	0,00	22,58
	Tyúktojás	darab/tojós	0,00	0,00	0,00	0,00	0,00
	Búza	HUF/kg	0,00	45,19	47,95	0,00	50,91
	Rozs	HUF/kg	0,00	0,00	0,00	0,00	46,24
	Őszi árpa	HUF/kg	0,00	0,00	43,00	0,00	45,67
	Szemeskukorica	HUF/kg	0,00	47,21	46,59	48,00	50,28
	Napraforgó	HUF/kg	0,00	103,00	102,50	0,00	115,91
	Burgonya	HUF/kg	0,00	40,00	0,00	0,00	0,00
	Repce	HUF/kg	0,00	117,00	110,47	0,00	117,40
	Tehéntej	HUF/liter	0,00	0,00	0,00	0,00	89,42
	Vágósertés	HUF/kg	0,00	0,00	0,00	0,00	328,26
	Tyúktojás	HUF/darab	0,00	0,00	0,00	0,00	0,00

Adat, mutató	Termelési irány ⇔	Tejtermelő tehenészetek	Húsmarha- és juhtartók	Sertéstartók	Baromfitartók	
	Mértékegység					
Üzemszám a mintában	-	38	11	14	43	
Üzemszám a megfigyelt alapsokaságban	-	297	503	224	402	
Standard termelési érték	ezer HUF/üzem	325 506,73	20 721,30	282 896,14	248 645,19	
Standard termelési érték	ezer EUR/üzem	1 256,03	79,96	1 091,60	959,44	
Eszközellátottság	Összes terület	hektár/üzem	970,90	161,54	302,73	94,68
	ebből: bérelt terület	hektár/üzem	951,88	161,45	301,93	93,00
	Mezőgazdasági terület (MT)	hektár/ezer EUR STÉ	0,73	2,00	0,27	0,10
	Mezőgazdasági terület (MT)	hektár/üzem	918,41	160,04	297,63	91,68
	ebből: szántó	hektár/üzem	818,52	51,65	285,86	90,13
	gyep	hektár/üzem	99,89	108,39	11,77	1,49
	szőlő, gyümölcsös	hektár/üzem	0,00	0,00	0,00	0,05
	MT átlagos aranykorona értéke	AK/hektár	19,92	10,11	16,11	5,02
	Munkaerőállomány	ÉME/ezer EUR STÉ	0,03	0,03	0,02	0,01
	Munkaerőállomány	ÉME/üzem	35,04	2,47	19,34	11,73
	Munkaerőállomány	ÉME/száz számosállat	5,17	2,21	2,49	4,93
	Eszközérték	ezer HUF/száz számosállat	142 886,69	98 370,59	61 516,16	108 087,42
	ebből: tárgyi eszközök értéke	ezer HUF/száz számosállat	76 083,10	64 532,32	30 123,09	58 236,41
	Termelési szerkezet	Vetésterület összesen	hektár/üzem	805,36	48,41	287,21
ebből: kalászos gabonafélék		hektár/üzem	238,21	14,95	84,72	33,29
szemeskukorica		hektár/üzem	130,24	17,08	109,99	22,36
olajos, hüvelyes és rosnövények		hektár/üzem	83,72	11,07	62,28	20,56
ebből: napraforgó		hektár/üzem	54,40	3,52	35,65	4,76
burgonya		hektár/üzem	1,97	0,00	0,00	0,00
repce		hektár/üzem	21,81	1,51	8,62	11,79
silókukorica		hektár/üzem	158,00	0,89	0,00	0,00
lucerna		hektár/üzem	94,97	3,47	23,44	0,05
egyéb szántóföldi takarmánynöv.		hektár/üzem	76,06	0,60	0,00	0,01
Parlag terület		hektár/üzem	13,16	3,35	5,43	13,65
Állatállomány		sz.á./ezer EUR STÉ	0,54	1,40	0,71	0,25
Állatállomány		sz.á./száz hektár MT	73,81	69,93	260,70	259,47
ebből: szarvasmarha		sz.á./száz hektár MT	72,53	49,51	0,00	0,00
ebből: tejelő tehén		sz.á./száz hektár MT	43,57	1,99	0,00	0,00
növendék- és hizóállat		sz.á./száz hektár MT	28,94	46,90	0,00	0,00
sertés		sz.á./száz hektár MT	1,27	0,00	260,70	0,00
ebből: hizósertés		sz.á./száz hektár MT	0,60	0,00	133,86	0,00
tenyészkoca		sz.á./száz hektár MT	0,28	0,00	46,59	0,00
juh		sz.á./száz hektár MT	0,00	20,45	0,00	0,84
baromfi		sz.á./száz hektár MT	0,00	0,00	0,00	258,80
Hozamok, értékesítési árak	Búza	tonna/hektár	3,96	3,90	3,54	4,91
	Rozs	tonna/hektár	3,22	0,00	0,00	0,00
	Őszi árpa	tonna/hektár	3,69	0,00	3,53	3,70
	Szemeskukorica	tonna/hektár	6,13	7,66	5,03	7,06
	Napraforgó	tonna/hektár	2,10	2,65	1,95	2,72
	Burgonya	tonna/hektár	35,56	0,00	0,00	0,00
	Repce	tonna/hektár	2,52	1,54	1,34	2,22
	Tejhozam	liter/tehén	7 727,62	5 236,30	0,00	0,00
	Malac (felnevelt)	darab/koca	17,92	0,00	18,07	0,00
	Tyúktojás	darab/tojód	0,00	0,00	0,00	245,44
	Búza	HUF/kg	52,54	63,83	47,49	46,49
	Rozs	HUF/kg	40,00	0,00	0,00	0,00
	Őszi árpa	HUF/kg	48,81	0,00	43,09	47,52
	Szemeskukorica	HUF/kg	46,60	52,10	48,21	43,56
	Napraforgó	HUF/kg	110,40	100,22	116,66	106,43
	Burgonya	HUF/kg	22,15	0,00	0,00	0,00
	Repce	HUF/kg	119,95	148,67	121,33	120,60
	Tehéntej	HUF/liter	86,07	86,32	0,00	0,00
Vágósertés	HUF/kg	320,88	0,00	345,87	0,00	
Tyúktojás	HUF/darab	0,00	0,00	0,00	13,82	

2.2./b Átlagadatok termelési irány szerint (Országos adatok - Társas gazdaságok)

Adat, mutató	Termelési irány ⇔ Mértékegység	Szőlőter- mesztők	Gyümölcs- termesztők	Szabadföldi zöldségter- mesztők	Zöldség- hajtató gazdaságok	Vegyes gazdaságok	
Üzemszám a mintában	-	14	28	13	6	31	
Üzemszám a megfigyelt alapsokaságban	-	427	487	268	220	295	
Standard termelési érték	ezer HUF/üzem	10 387,06	20 684,24	58 532,41	14 842,89	473 390,31	
Standard termelési érték	ezer EUR/üzem	40,08	79,81	225,86	57,27	1 826,66	
Mérleg adatok	Ingatlanok	ezer HUF/hektár MT	6 123,73	1 140,88	316,34	8 971,49	292,62
	ebből: termőföld	ezer HUF/hektár MT	39,03	0,00	1,26	0,00	0,13
	ültetvények	ezer HUF/hektár MT	1 862,95	565,42	68,19	0,00	3,25
	épületek, építmények	ezer HUF/hektár MT	3 549,00	511,27	208,53	8 669,11	269,76
	Gépek, berendezések, járművek	ezer HUF/hektár MT	1 514,88	189,55	201,14	1 322,02	155,59
	Befektetett pénzügyi eszközök	ezer HUF/hektár MT	56,09	36,15	1,11	0,60	46,59
	Forgóeszközök	ezer HUF/hektár MT	7 438,93	495,06	540,14	22 801,77	414,43
	ebből: készletek	ezer HUF/hektár MT	5 511,62	92,93	301,31	2 665,94	249,53
	ebből: állatok	ezer HUF/hektár MT	0,00	0,00	0,00	0,00	61,34
	mezei leltár	ezer HUF/hektár MT	3,73	7,93	81,63	226,62	47,39
	követelések, értékpapírok, pénzeszk.	ezer HUF/hektár MT	1 927,31	402,14	238,83	20 135,83	164,90
	Eszközérték összesen	ezer HUF/üzem	385 643,08	92 694,36	118 001,22	108 838,77	1 407 691,87
	Eszközérték összesen	ezer HUF/ezer EUR STÉ	9 621,76	1 161,38	522,46	1 900,32	770,64
	Eszközérték összesen	ezer HUF/hektár MT	15 826,08	2 141,50	1 203,88	39 091,51	1 045,92
	Saját tőke	ezer HUF/hektár MT	11 442,27	1 618,19	948,93	12 818,04	671,45
	Céltartalékok	ezer HUF/hektár MT	0,00	2,39	0,13	0,00	1,05
	Kötelezettségek	ezer HUF/hektár MT	3 853,63	481,69	231,26	25 078,83	359,56
	ebből: hosszú lejáratú kötelezettségek	ezer HUF/hektár MT	1 126,10	262,00	56,36	3 533,56	146,31
	ebből: beruházási és fejl. hitelek	ezer HUF/hektár MT	898,01	126,48	44,17	1 870,03	50,96
	rövid lejáratú kötelezettségek	ezer HUF/hektár MT	2 120,73	176,63	173,87	18 114,14	211,86
	ebből: szállítók	ezer HUF/hektár MT	930,71	49,20	42,55	4 344,69	54,63
	röv. lej. hitelek és kölcsönök	ezer HUF/hektár MT	513,20	22,47	48,99	10 727,51	90,60
	Befektetések	Bruttó beruházás	ezer HUF/üzem	31 349,20	6 065,08	15 922,26	9 220,07
Bruttó beruházás		ezer HUF/ezer EUR STÉ	782,16	75,99	70,50	160,98	117,99
Bruttó beruházás		ezer HUF/hektár MT	1 286,51	140,12	162,44	3 311,56	160,13
ebből: ingatlanok		ezer HUF/hektár MT	734,42	34,24	45,74	60,41	34,43
gépek, berendezések, járművek		ezer HUF/hektár MT	271,45	12,86	26,48	218,09	35,88
tenyészállatok		ezer HUF/hektár MT	0,00	0,00	0,00	0,00	25,43
befejezetlen beruházások		ezer HUF/hektár MT	229,75	89,90	78,53	2 984,01	48,51
Beruházási támogatások		ezer HUF/hektár MT	269,02	4,81	0,00	0,00	3,49
Készletváltozás		ezer HUF/hektár MT	421,06	4,42	2,65	357,45	64,98
ebből: állatok készletérték változása		ezer HUF/hektár MT	0,00	0,00	0,00	0,00	2,92
anyagkészletek változása		ezer HUF/hektár MT	421,06	4,42	2,65	357,45	62,05
Nettó beruházás		ezer HUF/üzem	6 082,00	-259,87	-931,88	4 154,98	55 651,12
Nettó beruházás		ezer HUF/ezer EUR STÉ	151,75	-3,26	-4,13	72,55	30,47
Nettó beruházás		ezer HUF/hektár MT	249,59	-6,00	-9,51	1 492,34	41,35
Nettó kötelezettségek		ezer HUF/hektár MT	1 926,33	79,55	-7,57	4 943,00	194,66
Eredménykimutatás	Értékesítés nettó árbevétele a mg.-ban	ezer HUF/üzem	194 076,95	32 897,04	90 813,60	88 912,00	735 826,57
	Értékesítés nettó árbevétele a mg.-ban	ezer HUF/ezer EUR STÉ	4 842,20	412,17	402,08	1 552,40	402,83
	Értékesítés nettó árbevétele a mg.-ban	ezer HUF/hektár MT	7 964,56	760,02	926,50	31 934,43	546,72
	ebből: szántóföldi növ.term., gyepgazd.	ezer HUF/hektár MT	0,00	37,86	437,38	71,29	170,44
	ebből: kalászos gabonafélék	ezer HUF/hektár MT	0,00	21,08	28,80	0,00	35,56
	szemeskukorica	ezer HUF/hektár MT	0,00	12,76	38,96	54,22	59,75
	olajos, hüvelyes és rosnöv.	ezer HUF/hektár MT	0,00	2,57	29,05	0,00	48,57
	ebből: napraforgó	ezer HUF/hektár MT	0,00	1,74	7,70	0,00	28,84
	burgonya	ezer HUF/hektár MT	0,00	1,44	0,00	0,00	0,00
	repce	ezer HUF/hektár MT	0,00	0,83	12,80	0,00	15,99
	állattenyésztés	ezer HUF/hektár MT	0,00	0,00	0,00	0,00	259,98
	ebből: szarvasmarha	ezer HUF/hektár MT	0,00	0,00	0,00	0,00	14,14
	tej, tejtermékek	ezer HUF/hektár MT	0,00	0,00	0,00	0,00	103,92
	sertés	ezer HUF/hektár MT	0,00	0,00	0,00	0,00	103,38
	baromfi, tojás	ezer HUF/hektár MT	0,00	0,00	0,00	0,00	23,33
	kertészet	ezer HUF/hektár MT	0,00	2,10	375,15	29 016,98	0,03
	gyümölcstermelés	ezer HUF/hektár MT	0,00	465,73	0,00	0,00	2,73
	szőlő- és bortermelés	ezer HUF/hektár MT	5 540,14	79,26	0,00	0,00	0,17
	mezőgazdasági szolgáltatások	ezer HUF/hektár MT	173,07	89,75	40,37	23,43	40,23
	erdő- és vadgazdálkodás	ezer HUF/hektár MT	0,00	0,00	0,00	0,00	1,16

Adat, mutató	Termelési irány ⇔	Tejtermelő tehenészetek	Húsmarha- és juhtartók	Sertéstartók	Baromfitartók	
	Mértékegység					
Üzemszám a mintában	-	38	11	14	43	
Üzemszám a megfigyelt alapsokaságban	-	297	503	224	402	
Standard termelési érték	ezer HUF/üzem	325 506,73	20 721,30	282 896,14	248 645,19	
Standard termelési érték	ezer EUR/üzem	1 256,03	79,96	1 091,60	959,44	
Mérleg adatok	Ingtatlanok	ezer HUF/számosállat	363,85	416,08	164,47	407,23
	ebből: termőföld	ezer HUF/számosállat	0,06	0,00	0,00	0,13
	ültetvények	ezer HUF/számosállat	0,00	0,00	0,00	0,22
	épületek, építmények	ezer HUF/számosállat	337,85	379,19	159,13	310,62
	Gépek, berendezések, járművek	ezer HUF/számosállat	178,11	113,00	59,40	137,15
	Befektetett pénzügyi eszközök	ezer HUF/számosállat	42,26	0,00	5,53	13,93
	Forgóeszközök	ezer HUF/számosállat	593,85	335,93	294,99	474,68
	ebből: készletek	ezer HUF/számosállat	331,73	148,26	166,85	173,49
	ebből: állatok	ezer HUF/számosállat	114,18	50,25	105,97	97,67
	mezei leltár	ezer HUF/számosállat	62,54	23,37	19,35	21,19
	követelések, értékpapírok, pénzeszk.	ezer HUF/számosállat	262,12	187,67	128,13	301,19
	Eszközérték összesen	ezer HUF/üzem	968 611,29	110 089,76	477 308,43	257 115,22
	Eszközérték összesen	ezer HUF/ezer EUR STÉ	771,17	1 376,87	437,25	267,98
	Eszközérték összesen	ezer HUF/számosállat	1 428,87	983,71	615,16	1 080,87
	Saját tőke	ezer HUF/számosállat	930,95	693,53	329,15	456,22
	Céltartalékok	ezer HUF/számosállat	2,07	0,00	0,00	0,00
	Kötelezettségek	ezer HUF/számosállat	477,67	284,00	260,19	598,28
	ebből: hosszú lejáratú kötelezettségek	ezer HUF/számosállat	160,71	93,33	61,53	137,60
	ebből: beruházási és fejl. hitelek	ezer HUF/számosállat	81,71	5,78	32,97	63,63
	rövid lejáratú kötelezettségek	ezer HUF/számosállat	311,75	122,61	196,67	449,49
	ebből: szállítók	ezer HUF/számosállat	94,50	47,82	134,20	211,04
	röv. lej. hitelek és kölcsönök	ezer HUF/számosállat	159,61	43,00	43,94	158,33
	Befektetések	Bruttó beruházás	ezer HUF/üzem	231 997,41	12 235,16	44 793,27
Bruttó beruházás		ezer HUF/ezer EUR STÉ	184,71	153,02	41,03	39,13
Bruttó beruházás		ezer HUF/számosállat	342,24	109,33	57,73	157,84
ebből: ingatlanok		ezer HUF/számosállat	92,62	64,84	7,65	30,58
gépek, berendezések, járművek		ezer HUF/számosállat	53,98	20,98	19,63	22,48
tenyészállatok		ezer HUF/számosállat	66,64	15,59	25,50	82,56
befejezetlen beruházások		ezer HUF/számosállat	106,03	6,70	3,55	18,50
Beruházási támogatások		ezer HUF/számosállat	28,02	33,79	2,26	10,74
Készletváltozás		ezer HUF/számosállat	71,55	7,97	24,57	47,76
ebből: állatok készletérték változása		ezer HUF/számosállat	27,08	-11,74	5,82	39,53
anyagkészletek változása		ezer HUF/számosállat	44,47	19,71	18,76	8,23
Nettó beruházás		ezer HUF/üzem	65 013,09	-1 057,86	-3 454,71	-1 449,03
Nettó beruházás		ezer HUF/ezer EUR STÉ	51,76	-13,23	-3,16	-1,51
Nettó beruházás		ezer HUF/számosállat	95,91	-9,45	-4,45	-6,09
Nettó kötelezettségek		ezer HUF/számosállat	215,55	96,34	132,06	297,09
Eredménykimutatás	Értékesítés nettó árbevétele a mg.-ban	ezer HUF/üzem	478 665,47	47 609,57	478 778,74	377 114,09
	Értékesítés nettó árbevétele a mg.-ban	ezer HUF/ezer EUR STÉ	381,10	595,44	438,60	393,06
	Értékesítés nettó árbevétele a mg.-ban	ezer HUF/számosállat	706,11	425,41	617,06	1 585,33
	ebből: szántóföldi növ.term., gyepgazd.	ezer HUF/számosállat	120,63	78,10	43,23	68,23
	ebből: kalászos gabonafélék	ezer HUF/számosállat	54,73	26,51	10,57	27,64
	szemeskukorica	ezer HUF/számosállat	25,34	25,65	14,11	20,69
	olajos, hüvelyes és rosnöv.	ezer HUF/számosállat	27,56	25,33	16,78	19,05
	ebből: napraforgó	ezer HUF/számosállat	16,84	8,21	10,41	5,78
	burgonya	ezer HUF/számosállat	1,91	0,00	0,00	0,00
	repce	ezer HUF/számosállat	8,66	3,07	1,80	13,26
	állattenyésztés	ezer HUF/számosállat	464,42	270,69	481,58	1 450,13
	ebből: szarvasmarha	ezer HUF/számosállat	68,70	91,90	0,00	0,00
	tej, tejtermékek	ezer HUF/számosállat	387,59	12,87	0,00	0,00
	sertés	ezer HUF/számosállat	8,04	0,00	482,94	0,00
	baromfi, tojás	ezer HUF/számosállat	0,00	0,00	0,00	1 421,25
	kertészet	ezer HUF/számosállat	0,00	0,00	0,00	0,00
	gyümölcsstermelés	ezer HUF/számosállat	0,00	0,00	0,00	0,71
	szőlő- és bortermeles	ezer HUF/számosállat	0,00	0,00	0,00	0,00
mezőgazdasági szolgáltatások	ezer HUF/számosállat	47,60	10,96	22,68	19,62	
erdő- és vadgazdálkodás	ezer HUF/számosállat	0,30	0,00	0,00	0,36	

2.2./c Átlagadatok termelési irány szerint (Országos adatok - Társas gazdaságok)

Adat, mutató	Termelési irány ⇒	Szőlőter- mesztők	Gyümölcs- termesztők	Szabadföldi zöldségter- mesztők	Zöldség- hajtató gazdaságok	Vegyes gazdaságok
	Mértékegység					
Üzemszám a mintában	-	14	28	13	6	31
Üzemszám a megfigyelt alapsokaságban	-	427	487	268	220	295
Standard termelési érték	ezer HUF/üzem	10 387,06	20 684,24	58 532,41	14 842,89	473 390,31
Standard termelési érték	ezer EUR/üzem	40,08	79,81	225,86	57,27	1 826,66
Egyéb bevételek	ezer HUF/hektár MT	280,23	245,49	111,32	84,04	133,66
ebből: agrártámogatások	ezer HUF/hektár MT	213,66	197,57	92,34	67,92	121,34
Aktivált saját teljesítmények	ezer HUF/hektár MT	1 429,52	-17,55	76,15	-413,21	68,29
ebből: saját előállítású eszközök állományvált.	ezer HUF/hektár MT	17,25	0,00	0,00	0,00	27,32
saját term. készletek állományváltozása	ezer HUF/hektár MT	509,75	-19,18	36,78	-413,21	32,87
Bruttó termelési érték a mg.-ban	ezer HUF/hektár MT	9 674,31	987,95	1 113,97	31 605,27	748,67
Anyagköltség (vásárolt anyagok)	ezer HUF/hektár MT	3 345,82	281,23	317,72	14 479,82	312,51
ebből: növénytermesztés közvetlen anyagköltségei	ezer HUF/hektár MT	2 808,49	160,31	188,16	10 361,83	73,60
ebből: vetőmag, szaporítóanyag	ezer HUF/hektár MT	5,71	8,28	75,30	4 311,59	16,70
műtrágyák	ezer HUF/hektár MT	8,02	22,72	41,80	1 496,26	32,01
növényvédőszer	ezer HUF/hektár MT	89,63	126,86	34,08	1 652,33	24,00
ebből: állattenyésztés közvetlen anyagköltségei	ezer HUF/hektár MT	0,00	0,00	0,00	0,00	141,59
ebből: állatvásárlás	ezer HUF/hektár MT	0,00	0,00	0,00	0,00	4,19
takarmányvásárlás	ezer HUF/hektár MT	0,00	0,00	0,00	0,00	94,83
ebből: egyéb anyagköltség	ezer HUF/hektár MT	537,33	120,85	129,55	4 117,99	97,30
ebből: fűtőanyag, áram, víz	ezer HUF/hektár MT	99,83	18,20	25,01	2 858,46	20,10
hajtó- és kenőanyag	ezer HUF/hektár MT	207,99	70,23	73,98	697,29	48,93
Személyi jellegű ráfordítások	ezer HUF/hektár MT	989,16	214,08	265,78	4 284,22	110,23
ebből: bérköltség	ezer HUF/hektár MT	723,73	152,02	210,12	3 385,60	75,55
személyi jellegű egyéb kifizetések	ezer HUF/hektár MT	66,04	24,51	12,64	7,51	12,00
Értéksökkenési leírás	ezer HUF/hektár MT	654,28	144,92	72,88	1 619,61	58,34
ebből: épületek, építmények	ezer HUF/hektár MT	84,01	20,86	8,33	464,43	12,90
gépek, berendezések, járművek	ezer HUF/hektár MT	286,64	44,09	35,23	493,12	28,85
Egyéb költségek	ezer HUF/hektár MT	892,67	156,64	173,36	3 836,49	87,63
ebből: földbérleti díjak	ezer HUF/hektár MT	63,21	19,23	40,70	31,69	29,39
bérvállalkozók díja	ezer HUF/hektár MT	46,10	43,64	17,93	22,47	7,36
bankköltségek	ezer HUF/hektár MT	24,86	3,49	2,73	89,60	1,91
biztosítási díjak	ezer HUF/hektár MT	21,87	12,82	9,00	34,68	5,08
Üzemi költségek a mg.-ban összesen	ezer HUF/ezer EUR STÉ	5 477,49	466,50	408,81	1 290,94	470,15
Üzemi költségek a mg.-ban összesen	ezer HUF/hektár MT	9 009,50	860,19	942,01	26 555,96	638,10
Bruttó hozzáadott érték	ezer HUF/hektár MT	1 962,01	501,72	438,77	12 255,01	309,75
Nettó hozzáadott érték	ezer HUF/ezer EUR STÉ	795,06	193,50	158,79	517,01	185,24
Nettó hozzáadott érték	ezer HUF/hektár MT	1 307,73	356,80	365,88	10 635,39	251,41
Üzemi tevékenység eredménye a mg.-ban	ezer HUF/üzem	16 199,91	5 530,26	16 854,57	14 058,30	148 818,36
Üzemi tevékenység eredménye a mg.-ban	ezer HUF/ezer EUR STÉ	404,19	69,29	74,62	245,46	81,47
Üzemi tevékenység eredménye a mg.-ban	ezer HUF/hektár MT	664,81	127,76	171,95	5 049,30	110,57
Pénzügyi műveletek eredménye	ezer HUF/hektár MT	-186,72	-10,32	-19,79	-472,06	-22,77
Szokásos vállalkozási eredmény	ezer HUF/ezer EUR STÉ	290,67	63,69	66,03	222,51	64,69
Szokásos vállalkozási eredmény	ezer HUF/hektár MT	478,09	117,45	152,16	4 577,24	87,80
Rendkívüli eredmény	ezer HUF/hektár MT	18,65	8,07	-0,55	81,22	-2,17
Adózás előtti eredmény	ezer HUF/üzem	12 104,54	5 433,14	14 860,89	12 970,10	115 245,05
Adózás előtti eredmény	ezer HUF/ezer EUR STÉ	302,01	68,07	65,80	226,46	63,09
Adózás előtti eredmény	ezer HUF/hektár MT	496,75	125,52	151,61	4 658,46	85,63
Adózás előtti eredmény	ezer HUF/ÉME	998,75	969,48	1 250,30	2 239,53	2 683,16
Adózott eredmény	ezer HUF/hektár MT	454,77	115,12	138,89	4 264,39	81,79
Mérleg szerinti eredmény	ezer HUF/hektár MT	410,32	89,05	69,17	4 264,39	67,49
Termelésiérték-arányos jövedelmezőség	százalék	5,13	12,71	13,61	14,74	11,44
Össztőke jövedelmezősége	százalék	4,23	6,83	13,35	12,86	9,99
Saját tőke jövedelmezősége	százalék	4,34	7,76	15,98	36,34	12,75
Munka-jövedelmezőség	ezer HUF/ÉME	2 586,64	2 332,95	3 087,35	3 870,75	5 426,53
Cash-flow	ezer HUF/üzem	25 941,75	10 127,19	13 924,36	16 382,28	169 343,33
A befektetések fedezettsége	százalék	82,75	166,98	87,45	177,68	78,57
Likviditási gyorsráta	-	0,91	2,28	1,37	1,11	0,78
Likviditási ráta	-	3,51	2,80	3,11	1,26	1,96
Saját tőke aránya	százalék	72,30	75,56	78,82	32,79	64,20
Tőkeellátottság	százalék	136,83	99,24	148,07	79,55	114,29
Dinamikus eladósodottsági mutató	év	1,81	0,34	-0,05	0,84	1,55

Adat, mutató	Termelési irány ⇔	Tejtermelő teheneszetek	Húsmarha- és juhtartók	Sertéstartók	Baromfi- tartók
	Mértékegység				
Üzemszám a mintában	-	38	11	14	43
Üzemszám a megfigyelt alapsokaságban	-	297	503	224	402
Standard termelési érték	ezer HUF/üzem	325 506,73	20 721,30	282 896,14	248 645,19
Standard termelési érték	ezer EUR/üzem	1 256,03	79,96	1 091,60	959,44
Egyéb bevételek	ezer HUF/számosállat	225,01	186,96	82,29	126,65
ebből: agrártámogatások	ezer HUF/számosállat	211,47	159,48	59,43	85,24
Aktivált saját teljesítmények	ezer HUF/számosállat	121,51	34,82	58,74	102,59
ebből: saját előállítású eszközök állományvált.	ezer HUF/számosállat	60,29	14,68	41,90	81,61
saját term. készletek állományváltozása	ezer HUF/számosállat	57,81	18,41	14,42	14,75
Bruttó termelési érték a mg.-ban	ezer HUF/számosállat	1 052,63	647,20	758,09	1 814,57
Anyagköltség (vásárolt anyagok)	ezer HUF/számosállat	434,74	255,32	475,20	1 308,83
ebből: növénytermesztés közvetlen anyagköltségei	ezer HUF/számosállat	75,12	41,91	32,40	22,11
ebből: vetőmag, szaporítóanyag	ezer HUF/számosállat	18,09	14,46	8,14	4,40
műtrágyák	ezer HUF/számosállat	33,30	18,04	15,61	10,20
növényvédőszer	ezer HUF/számosállat	23,05	9,34	8,00	7,50
ebből: állattenyésztés közvetlen anyagköltségei	ezer HUF/számosállat	216,59	160,19	390,35	1 171,92
ebből: állatvásárlás	ezer HUF/számosállat	8,46	98,05	76,11	221,98
takarmányvásárlás	ezer HUF/számosállat	172,23	52,53	281,90	858,48
ebből: egyéb anyagköltség	ezer HUF/számosállat	142,85	53,22	52,46	114,80
ebből: fűtőanyag, áram, víz	ezer HUF/számosállat	23,64	6,93	20,47	71,93
hajtó- és kenőanyag	ezer HUF/számosállat	73,53	34,01	19,25	28,00
Személyi jellegű ráfordítások	ezer HUF/számosállat	155,16	41,75	60,30	110,72
ebből: bérköltség	ezer HUF/számosállat	111,29	31,00	44,74	83,45
személyi jellegű egyéb kifizetések	ezer HUF/számosállat	11,48	1,85	2,63	3,50
Értékcsökkenési leírás	ezer HUF/számosállat	79,97	42,11	44,55	79,86
ebből: épületek, építmények	ezer HUF/számosállat	12,69	12,82	5,55	10,02
gépek, berendezések, járművek	ezer HUF/számosállat	36,65	18,30	12,36	29,59
Egyéb költségek	ezer HUF/számosállat	129,51	80,66	93,91	181,89
ebből: földbérleti díjak	ezer HUF/számosállat	43,48	29,37	10,40	8,62
bérvállalkozók díja	ezer HUF/számosállat	17,75	19,66	17,22	6,22
bankköltségek	ezer HUF/számosállat	2,39	1,71	0,98	7,06
biztosítási díjak	ezer HUF/számosállat	6,99	2,87	5,49	4,02
Üzemi költségek a mg.-ban összesen	ezer HUF/ezer EUR STÉ	482,61	708,94	523,88	433,65
Üzemi költségek a mg.-ban összesen	ezer HUF/számosállat	894,21	506,50	737,04	1 749,06
Bruttó hozzáadott érték	ezer HUF/számosállat	393,13	255,22	102,41	321,90
Nettó hozzáadott érték	ezer HUF/ezer EUR STÉ	169,02	298,29	41,13	60,01
Nettó hozzáadott érték	ezer HUF/számosállat	313,17	213,11	57,86	242,04
Üzemi tevékenység eredménye a mg.-ban	ezer HUF/üzem	107 390,73	15 745,35	16 333,21	15 582,59
Üzemi tevékenység eredménye a mg.-ban	ezer HUF/ezer EUR STÉ	85,50	196,92	14,96	16,24
Üzemi tevékenység eredménye a mg.-ban	ezer HUF/számosállat	158,42	140,69	21,05	65,51
Pénzügyi műveletek eredménye	ezer HUF/számosállat	-26,46	-12,10	-12,98	-30,18
Szokásos vállalkozási eredmény	ezer HUF/ezer EUR STÉ	71,22	179,98	5,74	8,76
Szokásos vállalkozási eredmény	ezer HUF/számosállat	131,96	128,59	8,07	35,33
Rendkívüli eredmény	ezer HUF/számosállat	0,19	0,01	0,32	-5,35
Adózás előtti eredmény	ezer HUF/üzem	89 588,14	14 391,85	6 506,84	7 132,40
Adózás előtti eredmény	ezer HUF/ezer EUR STÉ	71,33	180,00	5,96	7,43
Adózás előtti eredmény	ezer HUF/számosállat	132,16	128,60	8,39	29,98
Adózás előtti eredmény	ezer HUF/ÉME	2 556,48	5 829,47	336,49	608,14
Adózott eredmény	ezer HUF/számosállat	125,70	119,47	6,85	26,23
Mérleg szerinti eredmény	ezer HUF/számosállat	99,19	76,19	6,37	8,89
Termelésiérték-arányos jövedelmezőség	százalék	12,55	19,87	1,11	1,65
Össztőke jövedelmezősége	százalék	11,26	14,41	3,42	5,39
Saját tőke jövedelmezősége	százalék	14,20	18,54	2,55	6,57
Munka-jövedelmezőség	ezer HUF/ÉME	4 931,27	7 318,57	2 237,15	2 371,66
Cash-flow	ezer HUF/üzem	121 451,01	13 239,59	39 512,68	21 112,11
A befektetések fedezettsége	százalék	52,35	108,21	88,21	56,23
Likviditási gyorsráta	-	0,84	1,53	0,65	0,67
Likviditási ráta	-	1,90	2,74	1,50	1,06
Saját tőke aránya	százalék	65,15	70,50	53,51	42,21
Tőkeellátottság	százalék	113,43	107,37	105,21	76,47
Dinamikus eladósodottsági mutató	év	1,20	0,81	2,59	3,35

Eredménykimutatás

Gazdaságosság, jövedelmezőség, likviditás

2.3./a Az adatok, mutatók szóródása (Országos adatok - Társas gazdaságok)

Vállalkozási forma/termelési irány ⇨		Társas gazdaságok					
Szóródási csoportok az adózás előtti eredmény alapján ⇨		--	-	+	++	Ø	
Adat, mutató	Mértékegység						
Üzemszám a mintában	-	97	97	97	97	388	
Üzemszám a megfigyelt alapsokaságban	-	2 600	1 859	1 126	768	6 352	
Standard termelési érték	ezer HUF/üzem	38 435,34	39 398,89	112 640,32	431 971,11	99 431,01	
Standard termelési érték	ezer EUR/üzem	148,31	152,03	434,64	1 666,84	383,67	
Eszközellátottság	Összes terület	hektár/üzem	82,32	143,34	461,06	1 528,37	342,07
	ebből: bérelt terület	hektár/üzem	81,49	142,38	455,16	1 506,11	337,72
	Mezőgazdasági terület (MT)	hektár/ezer EUR STÉ	0,53	0,93	1,03	0,87	0,86
	Mezőgazdasági terület (MT)	hektár/üzem	78,96	140,88	448,21	1 454,77	328,80
	ebből: szántó	hektár/üzem	70,84	117,38	398,19	1 372,70	299,82
	gyep	hektár/üzem	5,17	18,96	36,60	77,02	23,46
	szőlő, gyümölcsös	hektár/üzem	2,95	4,54	13,42	5,05	5,53
	MT átlagos aranykorona értéke	AK/hektár	19,93	17,49	20,58	22,02	19,58
	Munkaerőállomány	ÉME/ezer EUR STÉ	0,03	0,03	0,04	0,02	0,03
	Munkaerőállomány	ÉME/üzem	3,96	4,13	17,22	39,60	10,67
	Munkaerőállomány	ÉME/száz hektár MT	5,01	2,93	3,84	2,72	3,24
	Eszközérték	ezer HUF/száz hektár MT	105 108,77	87 192,02	92 751,77	84 173,87	88 682,52
	ebből: tárgyi eszközök értéke	ezer HUF/száz hektár MT	56 917,61	49 831,28	45 740,57	41 344,51	45 001,34
	Termelési szerkezet	Vetésterület összesen	hektár/üzem	69,73	113,59	385,94	1 348,47
ebből: kalászos gabonafélék		hektár/üzem	22,61	37,55	143,02	424,40	96,88
szemeskukorica		hektár/üzem	22,56	36,83	74,76	392,82	80,74
olajos, hüvelyes és rosnövények		hektár/üzem	15,91	23,60	113,38	318,89	72,05
ebből: napraforgó		hektár/üzem	9,99	13,48	67,58	180,07	41,78
burgonya		hektár/üzem	0,01	0,14	1,28	0,05	0,28
repce		hektár/üzem	3,63	7,81	34,50	100,25	22,00
silókukorica		hektár/üzem	1,67	4,21	14,98	63,67	12,27
lucerna		hektár/üzem	3,04	3,80	11,83	52,49	10,80
egyéb szántóföldi takarmánynöv.		hektár/üzem	0,55	2,61	5,53	37,83	6,54
Parlag terület		hektár/üzem	1,85	3,83	11,24	25,57	6,96
Állatállomány		sz.á./ezer EUR STÉ	0,39	0,31	0,26	0,32	0,32
Állatállomány		sz.á./száz hektár MT	73,10	33,27	24,78	37,00	37,13
ebből: szarvasmarha		sz.á./száz hektár MT	3,91	18,09	14,15	21,36	17,49
ebből: tejelő tehén		sz.á./száz hektár MT	1,62	4,16	7,60	11,91	8,89
növendék- és hizóállat		sz.á./száz hektár MT	2,28	13,79	6,54	9,34	8,53
sertés		sz.á./száz hektár MT	54,94	6,16	6,63	11,07	13,69
ebből: hizósertés		sz.á./száz hektár MT	27,24	3,84	3,38	5,66	7,01
tenyészkoca		sz.á./száz hektár MT	9,50	0,82	1,37	1,70	2,28
juh	sz.á./száz hektár MT	1,78	2,83	1,30	0,21	0,95	
baromfi	sz.á./száz hektár MT	12,49	5,58	2,58	4,36	4,88	
Hozamok, értékesítési árak	Búza	tonna/hektár	3,46	4,17	3,82	4,60	4,24
	Rozs	tonna/hektár	2,58	1,97	2,86	3,17	2,83
	Őszi árpa	tonna/hektár	3,72	4,31	3,40	4,39	4,02
	Szemeskukorica	tonna/hektár	5,03	6,22	6,25	7,55	6,87
	Napraforgó	tonna/hektár	1,80	2,32	2,28	2,61	2,41
	Burgonya	tonna/hektár	30,00	13,15	35,04	16,75	31,29
	Repce	tonna/hektár	1,80	2,18	1,78	2,38	2,16
	Tejhozam	liter/tehén	5 653,67	6 578,20	6 946,80	7 934,51	7 610,07
	Malac (felnevelt)	darab/koca	19,38	13,88	16,84	21,24	19,50
	Tyúktojás	darab/tojó	284,03	0,00	0,00	216,28	245,37
	Búza	HUF/kg	49,68	47,50	48,80	51,80	50,22
	Rozs	HUF/kg	43,49	40,79	51,66	50,28	48,48
	Őszi árpa	HUF/kg	43,99	43,66	46,23	47,76	46,43
	Szemeskukorica	HUF/kg	48,46	47,55	47,67	49,25	48,70
	Napraforgó	HUF/kg	106,09	108,24	109,86	111,43	110,30
	Burgonya	HUF/kg	40,00	62,24	24,91	142,70	27,48
	Repce	HUF/kg	116,07	118,83	115,09	117,91	117,20
Tehéntej	HUF/liter	79,15	87,31	88,05	87,09	87,16	
Vágósertés	HUF/kg	347,80	316,64	343,02	331,72	340,05	
Tyúktojás	HUF/darab	14,75	0,00	0,00	12,86	13,84	

Szántóföldi növénytermesztők			Vegyes gazdaságok		
--	++	Ø	--	++	Ø
48	47	190	8	7	31
1 575	393	3 229	148	40	295
17 321,11	208 686,60	58 238,65	72 144,03	1 674 095,32	473 390,31
66,84	805,25	224,72	278,38	6 459,79	1 826,66
116,05	1 277,51	372,50	166,89	4 843,81	1 475,58
114,82	1 260,16	368,14	166,28	4 818,71	1 453,91
1,67	1,57	1,62	0,59	0,63	0,74
111,36	1 262,08	364,31	164,66	4 085,16	1 345,89
104,09	1 209,03	348,95	160,74	3 927,37	1 279,90
6,49	46,58	13,24	1,94	145,45	62,92
0,78	6,47	2,12	1,99	12,34	3,07
20,70	22,52	21,20	15,93	23,27	19,50
0,04	0,03	0,03	0,02	0,02	0,02
2,70	20,65	6,82	5,48	142,28	42,95
2,43	1,64	1,87	3,33	3,48	3,19
47 306,22	56 622,14	52 552,25	103 424,15	128 823,63	104 592,04
24 144,81	24 146,94	24 033,87	48 463,29	69 522,84	53 721,54
101,98	1 195,88	341,26	160,29	3 877,09	1 264,60
34,98	375,77	116,07	52,64	1 275,73	418,90
31,99	375,44	98,25	64,38	1 213,44	372,70
27,72	350,69	101,59	20,28	625,30	250,66
17,88	212,19	61,42	7,46	227,08	130,57
0,00	0,00	0,36	0,00	0,00	0,00
7,63	112,02	31,12	3,24	236,00	81,46
1,39	8,47	2,53	6,97	206,53	75,90
2,03	20,96	5,09	2,89	151,77	51,80
1,34	8,47	2,47	6,02	199,74	36,27
2,33	15,63	8,10	1,50	50,27	15,82
0,02	0,06	0,04	0,26	0,45	0,40
0,96	3,88	2,59	43,32	70,38	54,89
0,49	3,59	2,36	5,71	29,89	25,15
0,00	0,50	0,21	3,36	19,57	15,78
0,48	2,91	2,06	2,35	10,32	9,35
0,11	0,05	0,05	27,42	37,98	27,24
0,01	0,04	0,03	12,02	18,54	13,87
0,08	0,00	0,01	7,30	5,23	3,93
0,35	0,14	0,13	0,00	0,05	0,40
0,00	0,08	0,04	2,71	2,46	1,56
3,44	4,43	4,11	3,55	5,34	4,89
1,55	2,91	2,42	3,89	3,00	3,88
3,38	3,79	3,55	3,20	5,50	5,08
5,46	7,50	6,80	4,93	8,17	7,63
1,78	2,68	2,39	2,74	2,97	2,70
0,00	0,00	29,18	0,00	0,00	0,00
2,08	2,22	2,04	2,97	2,65	2,62
0,00	8 385,65	8 385,65	6 336,34	8 034,51	7 416,90
4,62	0,00	4,62	15,04	23,94	22,58
96,75	0,00	96,75	0,00	0,00	0,00
49,38	51,67	49,72	51,32	50,90	50,91
40,85	66,15	50,13	46,23	46,38	46,24
39,24	48,39	46,64	47,74	44,64	45,67
47,93	49,38	48,54	52,37	50,39	50,28
103,97	108,78	109,05	102,24	128,27	115,91
0,00	0,00	30,55	0,00	0,00	0,00
117,00	117,83	116,65	121,10	119,42	117,40
0,00	82,69	82,68	86,11	90,01	89,42
500,00	306,20	317,98	321,56	322,74	328,26
44,52	0,00	44,52	0,00	0,00	0,00

2.3./b Az adatok, mutatók szóródása (Országos adatok - Társas gazdaságok)

Vállalkozási forma/termelési irány ⇨		Társas gazdaságok					
Szóródási csoportok az adózás előtti eredmény alapján ⇨		--	-	+	++	Ø	
Adat, mutató	Mértékegység						
Üzemszám a mintában	-	97	97	97	97	388	
Üzemszám a megfigyelt alapsokaságban	-	2 600	1 859	1 126	768	6 352	
Standard termelési érték	ezer HUF/üzem	38 435,34	39 398,89	112 640,32	431 971,11	99 431,01	
Standard termelési érték	ezer EUR/üzem	148,31	152,03	434,64	1 666,84	383,67	
Mérleg adatok	Ingtatlanok	ezer HUF/hektár MT	337,16	296,78	280,63	208,04	249,40
	ebből: termőföld	ezer HUF/hektár MT	0,10	0,43	3,27	0,31	1,02
	ültetvények	ezer HUF/hektár MT	39,80	22,76	45,84	3,72	19,83
	épületek, építmények	ezer HUF/hektár MT	257,17	246,40	195,93	181,96	200,80
	Gépek, berendezések, járművek	ezer HUF/hektár MT	119,94	140,99	127,35	137,26	133,63
	Befektetett pénzügyi eszközök	ezer HUF/hektár MT	7,82	12,46	9,76	28,67	20,02
	Forgóeszközök	ezer HUF/hektár MT	449,56	348,24	448,23	375,66	397,02
	ebből: készletek	ezer HUF/hektár MT	216,66	137,51	225,41	188,37	193,72
	ebből: állatok	ezer HUF/hektár MT	76,95	26,67	24,69	41,22	38,91
	mezei leltár	ezer HUF/hektár MT	39,21	40,92	41,92	44,87	43,10
	követelések, értékpapírok, pénzeszk.	ezer HUF/hektár MT	232,90	210,73	222,82	187,29	203,30
	Eszközérték összesen	ezer HUF/üzem	82 994,51	122 832,52	415 722,05		291 590,68
	Eszközérték összesen	ezer HUF/ezer EUR STÉ	559,60	807,96	956,47	734,65	760,00
	Eszközérték összesen	ezer HUF/hektár MT	1 051,09	871,92	927,52	841,74	886,83
	Saját tőke	ezer HUF/hektár MT	468,45	559,82	651,53	588,44	588,30
	Céltartalékok	ezer HUF/hektár MT	0,00	1,23	0,49	0,62	0,60
	Kötelezettségek	ezer HUF/hektár MT	550,00	294,44	254,94	244,14	283,11
	ebből: hosszú lejáratú kötelezettségek	ezer HUF/hektár MT	109,79	86,96	69,27	93,07	88,20
	ebből: beruházási és fejl. hitelek	ezer HUF/hektár MT	67,73	56,78	35,75	36,00	41,66
	rövid lejáratú kötelezettségek	ezer HUF/hektár MT	386,67	175,19	174,60	149,57	182,13
ebből: szállítók	ezer HUF/hektár MT	180,09	64,83	62,82	38,32	61,50	
röv. lej. hitelek és kölcsönök	ezer HUF/hektár MT	167,78	73,16	54,72	66,47	74,42	
Befektetések	Bruttó beruházás	ezer HUF/üzem	6 290,35	17 299,13	28 823,48	203 623,92	37 354,43
	Bruttó beruházás	ezer HUF/ezer EUR STÉ	42,41	113,79	66,32	122,16	97,36
	Bruttó beruházás	ezer HUF/hektár MT	79,66	122,80	64,31	139,97	113,61
	ebből: ingatlanok	ezer HUF/hektár MT	7,55	59,65	23,36	27,17	28,39
	gépek, berendezések, járművek	ezer HUF/hektár MT	12,46	31,91	17,48	41,09	31,42
	tenyészállatok	ezer HUF/hektár MT	28,53	7,95	8,14	23,09	18,11
	befejezetlen beruházások	ezer HUF/hektár MT	23,45	17,89	11,18	38,17	27,66
	Beruházási támogatások	ezer HUF/hektár MT	6,72	9,49	6,40	7,05	7,16
	Készletváltozás	ezer HUF/hektár MT	39,89	12,50	26,31	61,27	44,61
	ebből: állatok készletérték változása	ezer HUF/hektár MT	3,99	-1,37	5,52	5,92	4,72
	anyagkészletek változása	ezer HUF/hektár MT	35,90	13,87	20,79	55,35	39,89
	Nettó beruházás	ezer HUF/üzem	-1 235,73	1 357,73	-1 244,23	61 057,50	7 049,99
	Nettó beruházás	ezer HUF/ezer EUR STÉ	-8,33	8,93	-2,86	36,63	18,38
	Nettó beruházás	ezer HUF/hektár MT	-15,65	9,64	-2,78	41,97	21,44
	Nettó kötelezettségek	ezer HUF/hektár MT	317,10	83,71	32,12	56,85	79,82
Eredménykimutatás	Értékesítés nettó árbevétele a mg.-ban	ezer HUF/üzem	66 135,34	72 448,47	255 883,04	747 852,52	184 005,41
	Értékesítés nettó árbevétele a mg.-ban	ezer HUF/ezer EUR STÉ	445,93	476,55	588,72	448,67	479,59
	Értékesítés nettó árbevétele a mg.-ban	ezer HUF/hektár MT	837,57	514,27	570,90	514,07	559,62
	ebből: szántóföldi növ.term., gyepgazd.	ezer HUF/hektár MT	143,21	183,77	180,02	196,08	185,46
	ebből: kalászos gabonafélék	ezer HUF/hektár MT	44,47	48,32	48,86	47,16	47,45
	szemeskukorica	ezer HUF/hektár MT	46,31	61,62	41,98	71,19	60,49
	olajos, hüvelyes és rosnöv.	ezer HUF/hektár MT	38,59	39,99	58,87	56,90	53,45
	ebből: napraforgó	ezer HUF/hektár MT	24,43	22,80	37,15	34,10	32,47
	burgonya	ezer HUF/hektár MT	0,15	0,41	2,09	0,04	0,59
	repce	ezer HUF/hektár MT	9,53	14,55	16,59	17,97	16,38
	állattenyésztés	ezer HUF/hektár MT	477,71	185,38	134,93	202,73	211,19
	ebből: szarvasmarha	ezer HUF/hektár MT	2,89	19,26	8,47	16,62	13,63
	tej, tejtermékek	ezer HUF/hektár MT	7,23	24,31	45,70	81,39	58,32
	sertés	ezer HUF/hektár MT	296,58	24,33	25,69	41,77	60,74
	baromfi, tojás	ezer HUF/hektár MT	161,05	76,15	47,28	62,48	70,21
	kertészet	ezer HUF/hektár MT	15,92	26,67	14,45	10,44	13,98
	gyümölcsstermelés	ezer HUF/hektár MT	7,04	12,97	11,49	3,25	6,83
	szőlő- és bortermelés	ezer HUF/hektár MT	17,40	9,16	107,42	0,06	28,85
	mezőgazdasági szolgáltatások	ezer HUF/hektár MT	46,41	37,43	30,38	33,65	34,59
erdő- és vadgazdálkodás	ezer HUF/hektár MT	1,62	0,00	1,05	0,46	0,66	

Szántóföldi növénytermesztők			Vegyes gazdaságok		
--	++	Ø	--	++	Ø
48	47	190	8	7	31
1 575	393	3 229	148	40	295
17 321,11	208 686,60	58 238,65	72 144,03	1 674 095,32	473 390,31
66,84	805,25	224,72	278,38	6 459,79	1 826,66
110,20	122,14	118,09	239,72	394,54	292,62
0,27	0,60	1,38	0,00	0,10	0,13
6,87	4,85	5,96	1,58	7,15	3,25
92,61	92,17	91,02	235,39	346,62	269,76
111,39	101,27	106,95	100,22	189,97	155,59
3,04	14,82	9,47	18,47	20,11	46,59
215,05	298,63	266,52	516,54	508,75	414,43
78,32	117,65	98,57	247,87	309,60	249,53
0,32	4,70	2,84	73,66	77,40	61,34
37,30	42,26	42,01	34,12	49,14	47,39
136,73	180,98	167,95	268,67	199,15	164,90
52 678,44	714 614,66	191 453,76	170 294,59	5 262 648,83	1 407 691,87
788,17	887,44	851,95	611,73	814,68	770,64
473,06	566,22	525,52	1 034,24	1 288,24	1 045,92
240,81	455,61	381,57	386,49	786,51	671,45
0,00	0,67	0,31	0,00	1,35	1,05
220,29	106,24	137,93	619,51	478,42	359,56
48,31	32,34	37,21	204,16	205,58	146,31
27,46	14,93	20,30	155,48	16,51	50,96
135,12	72,64	91,80	400,02	272,84	211,86
36,47	11,84	22,98	164,54	56,74	54,63
76,98	34,41	41,20	213,85	100,90	90,60
5 250,61	65 875,59	15 755,92	20 895,60	890 122,82	215 522,96
78,56	81,81	70,11	75,06	137,79	117,99
47,15	52,20	43,25	126,90	217,89	160,13
8,11	9,76	8,05	18,06	48,63	34,43
24,97	33,26	25,37	26,82	49,25	35,88
0,09	2,05	0,95	25,43	32,45	25,43
6,25	4,53	5,28	38,23	74,92	48,51
4,68	0,87	1,46	7,41	4,00	3,49
11,38	52,50	33,08	27,15	72,84	64,98
-0,52	-1,64	-0,75	-1,09	1,18	2,92
11,90	54,14	33,83	28,23	71,67	62,05
267,79	19 930,75	2 418,48	11 152,41	206 612,59	55 651,12
4,01	24,75	10,76	40,06	31,98	30,47
2,40	15,79	6,64	67,73	50,58	41,35
83,56	-74,74	-30,02	350,84	279,27	194,66
37 170,69	435 697,53	118 917,79	114 250,10	2 699 562,69	735 826,57
556,14	541,07	529,17	410,41	417,90	402,83
333,80	345,22	326,42	693,87	660,82	546,72
192,40	244,03	224,95	105,41	165,34	170,44
52,12	56,18	56,78	24,67	28,04	35,56
67,53	90,84	76,77	44,25	60,94	59,75
49,93	73,79	67,86	29,14	40,93	48,57
30,05	46,63	42,42	12,80	19,02	28,84
0,00	0,00	0,70	0,00	0,00	0,00
16,64	22,57	20,40	7,08	17,28	15,99
0,85	10,83	5,75	412,05	343,77	259,98
0,33	5,98	3,27	7,71	20,95	14,14
0,00	3,37	1,52	18,07	141,23	103,92
0,26	0,36	0,22	135,35	143,97	103,38
0,06	2,93	1,24	35,12	36,09	23,33
0,00	0,97	1,29	0,43	0,00	0,03
1,05	3,92	2,81	10,89	5,00	2,73
0,67	0,00	0,73	0,00	0,00	0,17
39,72	21,54	30,16	9,35	67,65	40,23
1,70	0,00	0,70	0,00	2,06	1,16

2.3./c Az adatok, mutatók szóródása (Országos adatok - Társas gazdaságok)

Vállalkozási forma/termelési irány ⇨		Társas gazdaságok				
		Szóródási csoportok az adózás előtti eredmény alapján ⇨				
Adat, mutató	Mértékegység	--	-	+	++	Ø
Üzemszám a mintában	-	97	97	97	97	388
Üzemszám a megfigyelt alapsokaságban	-	2 600	1 859	1 126	768	6 352
Standard termelési érték	ezer HUF/üzem	38 435,34	39 398,89	112 640,32	431 971,11	99 431,01
Standard termelési érték	ezer EUR/üzem	148,31	152,03	434,64	1 666,84	383,67
Egyéb bevételek	ezer HUF/hektár MT	122,73	107,27	116,17	122,52	119,10
ebből: agrártámogatások	ezer HUF/hektár MT	100,07	92,14	101,42	110,72	105,10
Aktívált saját teljesítmények	ezer HUF/hektár MT	63,30	26,63	57,17	59,45	55,16
ebből: saját előállítású eszközök állományvált.	ezer HUF/hektár MT	42,53	8,70	7,89	22,81	19,38
saját term. készletek állományváltozása	ezer HUF/hektár MT	18,96	15,37	24,24	31,88	26,69
Bruttó termelési érték a mg.-ban	ezer HUF/hektár MT	1 023,59	648,17	744,24	696,05	733,88
Anyagköltség (vásárolt anyagok)	ezer HUF/hektár MT	609,13	312,86	285,97	276,51	316,04
ebből: növénytermesztés közvetlen anyagköltségei	ezer HUF/hektár MT	77,33	98,27	125,85	77,63	91,84
ebből: vetőmag, szaporítóanyag	ezer HUF/hektár MT	22,04	23,31	18,42	18,72	19,55
műtrágyák	ezer HUF/hektár MT	26,42	41,13	28,40	33,44	32,50
növényvédőszer	ezer HUF/hektár MT	21,32	29,02	23,98	24,00	24,36
ebből: állattenyésztés közvetlen anyagköltségei	ezer HUF/hektár MT	426,93	135,48	87,92	110,88	139,47
ebből: állatvásárlás	ezer HUF/hektár MT	87,10	38,12	10,26	9,75	21,03
takarmányvásárlás	ezer HUF/hektár MT	304,62	90,47	69,82	77,44	99,56
ebből: egyéb anyagköltség	ezer HUF/hektár MT	104,82	79,11	72,16	87,97	84,69
ebből: fűtőanyag, áram, víz	ezer HUF/hektár MT	31,38	16,14	13,04	17,94	17,85
hajtó- és kenőanyag	ezer HUF/hektár MT	49,04	45,96	41,50	47,03	45,76
Személyi jellegű ráfordítások	ezer HUF/hektár MT	111,34	59,32	97,13	83,80	86,66
ebből: bérköltség	ezer HUF/hektár MT	81,00	43,45	69,81	59,63	62,16
személyi jellegű egyéb kifizetések	ezer HUF/hektár MT	6,51	3,50	8,12	6,78	6,67
Értéksökkenési leírás	ezer HUF/hektár MT	70,50	49,17	43,46	47,26	48,86
ebből: épületek, építmények	ezer HUF/hektár MT	9,63	8,91	6,36	7,86	7,81
gépek, berendezések, járművek	ezer HUF/hektár MT	28,53	29,10	25,59	25,90	26,48
Egyéb költségek	ezer HUF/hektár MT	139,47	84,26	99,00	84,59	93,43
ebből: földbérleti díjak	ezer HUF/hektár MT	27,79	26,06	27,80	31,90	29,77
bérvállalkozók díja	ezer HUF/hektár MT	21,35	20,85	18,70	6,46	12,68
bankköltségek	ezer HUF/hektár MT	3,55	1,49	2,56	1,61	2,01
biztosítási díjak	ezer HUF/hektár MT	8,09	4,34	4,59	4,62	4,92
Üzemi költségek a mg.-ban összesen	ezer HUF/ezer EUR STÉ	555,70	529,69	661,76	493,57	541,36
Üzemi költségek a mg.-ban összesen	ezer HUF/hektár MT	1 043,76	571,62	641,73	565,52	631,70
Bruttó hozzáadott érték	ezer HUF/hektár MT	163,19	202,16	257,84	294,53	261,18
Nettó hozzáadott érték	ezer HUF/ezer EUR STÉ	49,35	141,77	221,08	215,81	181,95
Nettó hozzáadott érték	ezer HUF/hektár MT	92,69	152,99	214,39	247,27	212,31
Üzemi tevékenység eredménye a mg.-ban	ezer HUF/üzem	-1 592,37	10 784,31	45 942,46	189 886,20	33 596,27
Üzemi tevékenység eredménye a mg.-ban	ezer HUF/ezer EUR STÉ	-10,74	70,94	105,70	113,92	87,57
Üzemi tevékenység eredménye a mg.-ban	ezer HUF/hektár MT	-20,17	76,55	102,50	130,53	102,18
Pénzügyi műveletek eredménye	ezer HUF/hektár MT	-24,51	-13,46	-15,74	-14,00	-15,39
Szokásos vállalkozási eredmény	ezer HUF/ezer EUR STÉ	-23,79	58,46	89,47	101,70	74,38
Szokásos vállalkozási eredmény	ezer HUF/hektár MT	-44,68	63,09	86,76	116,52	86,79
Rendkívüli eredmény	ezer HUF/hektár MT	-0,93	0,63	1,82	-1,17	-0,20
Adózás előtti eredmény	ezer HUF/üzem	-3 600,88	8 975,94	39 703,39	167 808,26	28 470,95
Adózás előtti eredmény	ezer HUF/ezer EUR STÉ	-24,28	59,04	91,35	100,67	74,21
Adózás előtti eredmény	ezer HUF/hektár MT	-45,60	63,72	88,58	115,35	86,59
Adózás előtti eredmény	ezer HUF/ÉME	-910,22	2 174,47	2 305,36	4 237,75	2 669,47
Adózott eredmény	ezer HUF/hektár MT	-47,13	59,47	83,28	109,02	81,24
Mérleg szerinti eredmény	ezer HUF/hektár MT	-47,82	46,48	64,48	88,13	63,83
Termelésiérték-arányos jövedelmezőség	százalék	-4,46	9,83	11,90	16,57	11,80
Össztőke jövedelmezősége	százalék	-1,95	8,98	11,16	15,44	11,54
Saját tőke jövedelmezősége	százalék	-9,74	11,38	13,60	19,60	14,72
Munka-jövedelmezőség	ezer HUF/ÉME	836,48	3 776,91	4 333,46	6 677,49	4 791,34
Cash-flow	ezer HUF/üzem	1 790,41	13 475,54	48 379,84	196 955,62	37 054,64
A befektetések fedezettsége	százalék	28,46	77,90	167,85	96,73	99,20
Likviditási gyorsráta	-	0,60	1,20	1,28	1,25	1,12
Likviditási ráta	-	1,16	1,99	2,57	2,51	2,18
Saját tőke aránya	százalék	44,57	64,21	70,24	69,91	66,34
Tőkeellátottság	százalék	80,59	108,68	138,10	132,39	124,28
Dinamikus eladósodottsági mutató	év	13,98	0,88	0,30	0,42	0,71

Szántóföldi növénytermesztők			Vegyes gazdaságok		
--	++	Ø	--	++	Ø
48	47	190	8	7	31
1 575	393	3 229	148	40	295
17 321,11	208 686,60	58 238,65	72 144,03	1 674 095,32	473 390,31
66,84	805,25	224,72	278,38	6 459,79	1 826,66
76,80	93,97	87,02	80,77	161,20	133,66
68,55	82,19	78,58	73,10	145,02	121,34
2,14	32,72	21,59	45,97	84,67	68,29
0,09	2,30	1,18	25,96	36,95	27,32
1,55	26,71	17,42	15,49	38,75	32,87
412,75	471,92	435,03	820,61	906,69	748,67
142,40	144,11	143,14	446,86	390,95	312,51
70,59	78,69	79,45	56,30	78,04	73,60
18,73	18,31	19,60	12,74	17,41	16,70
30,39	34,90	35,01	26,45	32,86	32,01
20,81	25,28	24,28	17,11	25,75	24,00
0,26	4,06	2,17	303,17	195,22	141,59
0,00	0,66	0,49	7,61	5,38	4,19
0,09	2,81	1,33	248,62	117,53	94,83
71,50	61,35	61,49	87,39	117,69	97,30
10,76	8,88	8,41	28,53	24,56	20,10
47,37	38,65	40,28	36,62	53,71	48,93
53,90	47,52	49,44	74,14	128,18	110,23
38,38	34,63	35,36	54,00	87,46	75,55
4,04	2,90	3,75	4,11	14,53	12,00
30,29	24,45	27,44	50,63	78,26	58,34
4,07	3,61	3,54	11,05	19,39	12,90
23,67	18,46	21,53	22,53	33,13	28,85
79,72	63,70	65,04	100,83	99,07	87,63
28,60	33,92	30,03	20,88	25,55	29,39
23,23	5,08	11,41	19,06	9,80	7,36
1,92	1,31	1,33	3,48	1,37	1,91
3,96	4,00	3,91	4,03	4,90	5,08
671,76	548,27	563,93	451,95	484,03	470,15
403,19	349,82	347,86	764,11	765,38	638,10
127,74	233,69	195,84	188,87	370,99	309,75
162,36	327,93	273,01	81,77	185,12	185,24
97,45	209,23	168,40	138,24	292,73	251,41
1 063,72	154 098,44	31 757,14	9 304,07	577 251,33	148 818,36
15,92	191,37	141,32	33,42	89,36	81,47
9,55	122,10	87,17	56,51	141,30	110,57
-13,04	-3,08	-7,63	-27,92	-25,68	-22,77
-5,81	186,55	128,95	16,91	73,12	64,69
-3,49	119,02	79,54	28,59	115,62	87,80
0,86	-0,65	0,39	0,57	-1,28	-2,17
-291,92	149 395,05	29 119,83	4 800,80	467 089,94	115 245,05
-4,37	185,53	129,58	17,25	72,31	63,09
-2,62	118,37	79,93	29,16	114,34	85,63
-107,93	7 235,08	4 270,87	876,01	3 282,79	2 683,16
-4,11	111,24	74,85	27,74	108,43	81,79
-4,96	90,74	59,27	18,64	86,88	67,49
-0,64	25,08	18,37	3,55	12,61	11,44
2,50	22,21	17,02	5,60	10,87	9,99
-1,09	25,98	20,95	7,54	14,54	12,75
1 638,25	9 528,95	6 360,59	2 621,98	6 211,06	5 426,53
2 820,97	145 377,57	31 589,19	11 405,30	674 622,80	169 343,33
53,73	220,69	200,49	54,58	75,79	78,57
1,01	2,49	1,83	0,67	0,73	0,78
1,59	4,11	2,90	1,29	1,86	1,96
50,91	80,46	72,61	37,37	61,05	64,20
98,42	177,26	152,51	76,81	109,34	114,29
3,30	-0,65	-0,35	5,07	1,69	1,55

3.1.1./a Átlagadatok (az STÉ alapján számított) üzemméret szerint (Országos adatok - Összes gazdaság)

Adat, mutató	Mértékegység	Üzemméret ⇨			Összes	
		≤30000	>30000-90000	>90000		
Üzemszám a mintában	-	588	641	696	1 925	
Üzemszám a megfigyelt alapsokaságban	-	85 952	13 325	6 698	105 975	
Standard termelési érték	ezer HUF/üzem	3 043,32	12 989,03	116 032,99	11 435,25	
Standard termelési érték	ezer EUR/üzem	11,74	50,12	447,73	44,12	
Eszközellátottság	Összes terület	hektár/üzem	16,54	72,91	398,80	47,79
	ebből: bérelt terület	hektár/üzem	4,53	35,25	344,38	29,87
	Mezőgazdasági terület (MT)	hektár/ezer EUR STÉ	1,34	1,42	0,86	1,04
	Mezőgazdasági terület (MT)	hektár/üzem	15,68	71,10	384,51	45,96
	ebből: szántó	hektár/üzem	11,93	55,31	350,67	38,80
	gyep	hektár/üzem	3,04	13,44	28,91	5,98
	szőlő, gyümölcsös	hektár/üzem	0,71	2,35	4,93	1,19
	MT átlagos aranykorona értéke	AK/hektár	17,06	18,88	18,56	17,39
	Munkaerőállomány	ÉME/ezer EUR STÉ	0,07	0,04	0,02	0,04
	Munkaerőállomány	ÉME/üzem	0,81	2,08	10,47	1,58
	Munkaerőállomány	ÉME/száz hektár MT	5,17	2,93	2,72	3,44
	Eszközérték	ezer HUF/száz hektár MT	110 864,98	91 053,42	86 246,93	93 994,78
	ebből: tárgyi eszközök értéke	ezer HUF/száz hektár MT	72 478,99	58 864,37	48 014,87	56 895,42
	Termelési szerkezet	Vetésterület összesen	hektár/üzem	10,46	52,65	343,08
ebből: kalászos gabonafélék		hektár/üzem	3,91	17,99	112,80	12,56
szemeskukorica		hektár/üzem	3,06	16,90	96,48	10,71
olajos, hüvelyes és rostnövények		hektár/üzem	1,47	11,25	87,16	8,11
ebből: napraforgó		hektár/üzem	1,20	7,87	50,92	5,18
burgonya		hektár/üzem	0,02	0,18	0,39	0,07
repce		hektár/üzem	0,18	2,43	27,07	2,16
silókukorica		hektár/üzem	0,05	0,41	12,58	0,89
lucerna		hektár/üzem	1,15	2,42	12,47	2,02
egyéb szántóföldi takarmánynöv.		hektár/üzem	0,45	0,93	6,38	0,89
Parlag terület		hektár/üzem	1,49	2,97	7,95	2,08
Állatállomány		sz.á./ezer EUR STÉ	0,29	0,24	0,30	0,29
Állatállomány		sz.á./száz hektár MT	21,35	16,87	34,97	27,68
ebből: szarvasmarha		sz.á./száz hektár MT	9,83	9,19	16,05	13,00
ebből: tejlelő tehén		sz.á./száz hektár MT	2,20	2,08	8,14	5,32
növendék- és hizóállat		sz.á./száz hektár MT	7,60	7,00	7,84	7,61
sertés		sz.á./száz hektár MT	5,41	1,63	12,02	8,17
ebből: hizósertés		sz.á./száz hektár MT	3,29	0,95	6,33	4,44
tenyészkoca		sz.á./száz hektár MT	1,12	0,35	1,93	1,40
juh		sz.á./száz hektár MT	3,65	5,01	1,16	2,60
baromfi		sz.á./száz hektár MT	2,01	0,72	5,62	3,67
Hozamok, értékesítési árak	Búza	tonna/hektár	3,89	4,13	4,27	4,17
	Rozs	tonna/hektár	1,92	2,07	2,81	2,19
	Őszi árpa	tonna/hektár	3,83	3,76	3,94	3,89
	Szemeskukorica	tonna/hektár	6,08	6,67	6,96	6,70
	Napraforgó	tonna/hektár	2,09	2,23	2,40	2,31
	Burgonya	tonna/hektár	18,84	28,32	28,81	25,69
	Repce	tonna/hektár	1,97	2,12	2,20	2,17
	Tejhozam	liter/tehen	3 462,07	3 814,84	7 321,03	6 612,56
	Malac (felnevelt)	darab/koca	13,97	12,04	19,40	17,84
	Tyúktojás	darab/tojó	293,50	279,32	247,85	269,26
	Búza	HUF/kg	47,25	47,31	50,08	48,97
	Rozs	HUF/kg	38,39	40,59	49,45	41,67
	Őszi árpa	HUF/kg	44,91	45,10	46,24	45,78
	Szemeskukorica	HUF/kg	45,97	46,67	48,35	47,46
	Napraforgó	HUF/kg	102,03	103,80	109,58	107,22
	Burgonya	HUF/kg	46,30	47,14	30,89	38,97
	Repce	HUF/kg	112,34	114,32	116,79	116,14
	Tehéntej	HUF/liter	109,06	86,33	87,26	89,68
Vágósertés	HUF/kg	346,37	335,19	339,49	340,32	
Tyúktojás	HUF/darab	20,94	21,95	14,62	17,47	

Adat, mutató	Termelési irány ⇨ Üzemméret ⇨ Mértékegység	Szántóföldi növénytermesztők (terület szerint, ha)				
		≤75	>75-200	>200	Összes	
		Üzemszám a mintában	-	400	315	280
Üzemszám a megfigyelt alapsokaságban	-	34 610	5 561	2 542	42 713	
Standard termelési érték	ezer HUF/üzem	3 819,03	15 801,87	86 535,81	10 302,29	
Standard termelési érték	ezer EUR/üzem	14,74	60,97	333,91	39,75	
Eszközellátottság	Összes terület	hektár/üzem	24,09	121,57	564,39	68,94
	ebből: bérelt terület	hektár/üzem	7,35	61,01	483,93	42,70
	Mezőgazdasági terület (MT)	hektár/ezer EUR STÉ	1,56	1,95	1,65	1,68
	Mezőgazdasági terület (MT)	hektár/üzem	23,01	118,95	551,70	66,97
	ebből: szántó	hektár/üzem	21,45	107,84	527,06	62,79
	gyep	hektár/üzem	1,00	10,00	22,07	3,43
	szőlő, gyümölcsös	hektár/üzem	0,56	1,10	2,57	0,75
	MT átlagos aranykorona értéke	AK/hektár	20,64	19,76	20,76	20,53
	Munkaerőállomány	ÉME/ezer EUR STÉ	0,05	0,03	0,03	0,03
	Munkaerőállomány	ÉME/üzem	0,67	1,64	8,46	1,26
	Munkaerőállomány	ÉME/száz hektár MT	2,89	1,37	1,53	1,87
	Eszközérték	ezer HUF/száz hektár MT	97 155,31	66 084,15	56 531,18	70 051,27
	ebből: tárgyi eszközök értéke	ezer HUF/száz hektár MT	63 389,70	42 329,21	31 087,04	42 680,74
	Termelési szerkezet	Vetésterület összesen	hektár/üzem	20,65	97,70	515,27
ebből: kalászos gabonafélék		hektár/üzem	7,15	33,92	175,99	20,69
szemeskukorica		hektár/üzem	7,40	28,58	145,81	18,40
olajos, hüvelyes és rostnövények		hektár/üzem	4,43	23,74	158,50	16,11
ebből: napraforgó		hektár/üzem	3,36	16,78	95,01	10,56
burgonya		hektár/üzem	0,13	0,09	0,43	0,14
repce		hektár/üzem	0,70	5,28	49,91	4,23
silókukorica		hektár/üzem	0,04	0,59	2,68	0,27
lucerna		hektár/üzem	0,53	6,72	7,78	1,77
egyéb szántóföldi takarmánynöv.		hektár/üzem	0,35	0,88	3,14	0,59
Parlag terület		hektár/üzem	0,82	10,50	13,26	2,82
Állatállomány		sz.á./ezer EUR STÉ	0,04	0,05	0,04	0,04
Állatállomány		sz.á./száz hektár MT	2,32	2,31	2,62	2,47
ebből: szarvasmarha		sz.á./száz hektár MT	1,17	1,26	2,18	1,69
ebből: tejelő tehén		sz.á./száz hektár MT	0,07	0,01	0,18	0,11
növendék- és hízóállat		sz.á./száz hektár MT	1,10	1,24	1,93	1,54
sertés		sz.á./száz hektár MT	0,78	0,40	0,05	0,33
ebből: hizósertés		sz.á./száz hektár MT	0,52	0,24	0,04	0,22
tenyészkoca		sz.á./száz hektár MT	0,14	0,09	0,00	0,06
juh		sz.á./száz hektár MT	0,20	0,48	0,34	0,33
baromfi	sz.á./száz hektár MT	0,01	0,01	0,03	0,02	
Hozamok, értékesítési árak	Búza	tonna/hektár	4,06	4,20	4,14	4,13
	Rozs	tonna/hektár	1,99	1,94	2,07	2,02
	Őszi árpa	tonna/hektár	4,24	3,70	3,47	3,67
	Szemeskukorica	tonna/hektár	6,51	6,68	6,89	6,73
	Napraforgó	tonna/hektár	2,18	2,22	2,39	2,30
	Burgonya	tonna/hektár	24,59	20,70	28,25	24,93
	Repce	tonna/hektár	2,23	2,20	2,07	2,12
	Tejhozam	liter/tehén	3 314,51	4 832,78	8 385,65	7 407,96
	Malac (felnevelt)	darab/koca	10,96	11,60	9,47	11,15
	Tyúktojás	darab/tojó	234,38	264,25	0,00	245,16
	Búza	HUF/kg	47,12	47,74	50,16	48,84
	Rozs	HUF/kg	44,39	34,66	47,98	45,47
	Őszi árpa	HUF/kg	44,63	44,83	46,60	45,74
	Szemeskukorica	HUF/kg	46,20	47,00	48,25	47,34
	Napraforgó	HUF/kg	104,29	104,84	108,46	106,68
	Burgonya	HUF/kg	46,85	47,28	26,64	42,02
	Repce	HUF/kg	113,23	113,10	116,85	115,66
	Tehéntej	HUF/liter	97,45	166,25	82,64	87,40
Vágósertés	HUF/kg	332,55	328,41	312,17	329,28	
Tyúktojás	HUF/darab	23,46	25,11	0,00	24,05	

3.1.1./b Átlagadatok (az STÉ alapján számított) üzemméret szerint (Országos adatok - Összes gazdaság)

Adat, mutató	Mértékegység	Üzemméret ⇨			Összes	
		<=30000	>30000-90000	>90000		
Üzemszám a mintában	-	588	641	696	1 925	
Üzemszám a megfigyelt alapsokaságban	-	85 952	13 325	6 698	105 975	
Standard termelési érték	ezer HUF/üzem	3 043,32	12 989,03	116 032,99	11 435,25	
Standard termelési érték	ezer EUR/üzem	11,74	50,12	447,73	44,12	
Mérleg adatok	Ingtatlanok	ezer HUF/hektár MT	572,87	415,49	279,27	387,02
	ebből: termőföld	ezer HUF/hektár MT	175,75	138,59	34,94	94,07
	ültetvények	ezer HUF/hektár MT	30,21	27,80	14,24	21,30
	épületek, építmények	ezer HUF/hektár MT	150,99	112,47	172,19	154,71
	Gépek, berendezések, járművek	ezer HUF/hektár MT	116,98	145,81	145,31	137,56
	Befektetett pénzügyi eszközök	ezer HUF/hektár MT	0,19	0,95	16,06	8,73
	Forgóeszközök	ezer HUF/hektár MT	383,22	319,28	350,49	353,48
	ebből: készletek	ezer HUF/hektár MT	81,15	106,40	164,55	130,16
	ebből: állatok	ezer HUF/hektár MT	18,95	11,28	35,46	26,19
	mezei leltár	ezer HUF/hektár MT	24,01	28,85	42,70	34,83
	követelések, értékpapírok, pénzeszk.	ezer HUF/hektár MT	302,07	212,87	185,94	223,32
	Eszköztérték összesen	ezer HUF/üzem	17 386,76	64 734,69	331 625,76	43 201,18
	Eszköztérték összesen	ezer HUF/ezer EUR STÉ	1 480,58	1 291,58	740,68	979,06
	Eszköztérték összesen	ezer HUF/hektár MT	1 108,65	910,53	862,47	939,95
	Saját tőke	ezer HUF/hektár MT	982,89	760,27	608,56	741,66
	Céltartalékok	ezer HUF/hektár MT	0,00	0,00	0,49	0,26
	Kötelezettségek	ezer HUF/hektár MT	125,73	148,39	242,12	191,68
	ebből: hosszú lejáratú kötelezettségek	ezer HUF/hektár MT	15,69	31,95	78,81	52,23
	ebből: beruházási és fejl. hitelek	ezer HUF/hektár MT	7,64	22,29	37,58	26,32
	rövid lejáratú kötelezettségek	ezer HUF/hektár MT	75,94	97,29	156,12	122,49
	ebből: szállítók	ezer HUF/hektár MT	3,89	16,97	46,24	28,83
	röv. lej. hitelek és kölcsönök	ezer HUF/hektár MT	1,78	11,20	57,67	33,16
	Befektetések	Bruttó beruházás	ezer HUF/üzem	872,29	3 480,24	40 090,85
Bruttó beruházás		ezer HUF/ezer EUR STÉ	74,28	69,44	89,54	83,38
Bruttó beruházás		ezer HUF/hektár MT	55,62	48,95	104,27	80,05
ebből: ingatlanok		ezer HUF/hektár MT	19,69	17,53	28,19	23,76
gépek, berendezések, járművek		ezer HUF/hektár MT	13,82	22,04	32,50	25,29
tenyészállatok		ezer HUF/hektár MT	12,03	3,43	15,46	12,17
befejezetlen beruházások		ezer HUF/hektár MT	7,49	5,09	21,88	14,63
Beruházási támogatások		ezer HUF/hektár MT	3,42	5,50	6,59	5,50
Készletváltozás		ezer HUF/hektár MT	9,72	35,22	42,69	32,11
ebből: állatok készletérték változása		ezer HUF/hektár MT	0,00	3,19	5,52	3,54
anyagkészletek változása		ezer HUF/hektár MT	9,72	32,03	37,17	28,57
Nettó beruházás		ezer HUF/üzem	49,52	757,76	9 701,58	748,62
Nettó beruházás		ezer HUF/ezer EUR STÉ	4,22	15,12	21,67	16,97
Nettó beruházás		ezer HUF/hektár MT	3,16	10,66	25,23	16,29
Nettó kötelezettségek		ezer HUF/hektár MT	-176,34	-64,49	56,18	-31,64
Eredménykimutatás	Értékesítés nettó árbevétele a mg.-ban	ezer HUF/üzem	4 593,55	23 915,03	190 832,07	18 793,96
	Értékesítés nettó árbevétele a mg.-ban	ezer HUF/ezer EUR STÉ	391,17	477,15	426,22	425,93
	Értékesítés nettó árbevétele a mg.-ban	ezer HUF/hektár MT	292,90	336,38	496,30	408,91
	ebből: szántóföldi növ.term., gyepgazd.	ezer HUF/hektár MT	114,52	154,95	186,64	160,52
	ebből: kalászos gabonafélék	ezer HUF/hektár MT	34,59	37,41	47,51	41,97
	szemeskukorica	ezer HUF/hektár MT	45,87	62,25	63,61	58,44
	olajos, hüvelyes és rostnöv.	ezer HUF/hektár MT	20,31	35,98	55,29	41,85
	ebből: napraforgó	ezer HUF/hektár MT	15,68	25,07	33,37	26,86
	burgonya	ezer HUF/hektár MT	0,79	1,95	0,73	0,98
	repce	ezer HUF/hektár MT	2,67	8,55	17,58	11,70
	állattenyésztés	ezer HUF/hektár MT	95,80	49,68	204,67	144,40
	ebből: szarvasmarha	ezer HUF/hektár MT	16,44	10,87	12,58	13,31
	tej, tejtermékek	ezer HUF/hektár MT	8,14	7,16	51,44	30,85
	sertés	ezer HUF/hektár MT	22,67	6,25	52,35	35,17
	baromfi, tojás	ezer HUF/hektár MT	32,94	11,65	83,24	55,40
	kertészet	ezer HUF/hektár MT	36,62	32,49	11,01	22,28
	gyümölcsstermelés	ezer HUF/hektár MT	15,14	12,49	6,42	10,01
	szőlő- és bortermelés	ezer HUF/hektár MT	17,28	48,02	6,15	17,38
	mezőgazdasági szolgáltatások	ezer HUF/hektár MT	3,97	8,29	28,01	17,52
	erdő- és vadgazdálkodás	ezer HUF/hektár MT	1,16	0,15	0,57	0,65

Átlagadatok (az MT alapján számított) üzemméret és termelési irány szerint (Országos adatok - Összes gazdaság)

Adat, mutató	Termelési irány ⇨	Szántóföldi növénytermesztők (terület szerint, ha)				
	Üzemméret ⇨	≤75	>75-200	>200	Összes	
	Mértékegység					
Üzemszám a mintában	-	400	315	280	995	
Üzemszám a megfigyelt alapsokaságban	-	34 610	5 561	2 542	42 713	
Standard termelési érték	ezer HUF/üzem	3 819,03	15 801,87	86 535,81	10 302,29	
Standard termelési érték	ezer EUR/üzem	14,74	60,97	333,91	39,75	
Mérleg adatok	Ingatlanok	ezer HUF/hektár MT	490,30	288,47	170,77	286,95
	ebből: termőföld	ezer HUF/hektár MT	181,13	107,09	36,26	92,97
	ültetvények	ezer HUF/hektár MT	13,18	4,90	4,76	7,13
	épületek, építmények	ezer HUF/hektár MT	66,51	48,54	76,24	67,13
	Gépek, berendezések, járművek	ezer HUF/hektár MT	125,65	128,33	125,75	126,32
	Befektetett pénzügyi eszközök	ezer HUF/hektár MT	0,14	0,75	7,83	4,05
	Forgóeszközök	ezer HUF/hektár MT	336,73	236,01	239,58	265,80
	ebből: készletek	ezer HUF/hektár MT	62,51	62,19	93,75	77,75
	ebből: állatok	ezer HUF/hektár MT	3,20	2,40	2,74	2,79
	mezei leltár	ezer HUF/hektár MT	34,72	34,26	41,50	37,94
	követelések, értékpapírok, pénzeszk.	ezer HUF/hektár MT	274,22	173,81	145,83	188,05
	Eszközérték összesen	ezer HUF/üzem	22 357,08	78 605,66	311 881,48	46 912,18
	Eszközérték összesen	ezer HUF/ezer EUR STÉ	1 517,13	1 289,16	934,02	1 180,09
	Eszközérték összesen	ezer HUF/hektár MT	971,55	660,84	565,31	700,51
	Saját tőke	ezer HUF/hektár MT	860,42	563,20	433,66	582,44
	Céltartalékok	ezer HUF/hektár MT	0,00	0,00	0,26	0,13
	Kötelezettségek	ezer HUF/hektár MT	109,91	97,34	127,44	115,60
	ebből: hosszú lejáratú kötelezettségek	ezer HUF/hektár MT	19,38	22,34	40,26	30,30
	ebből: beruházási és fejl. hitelek	ezer HUF/hektár MT	8,91	12,65	22,88	16,62
	rövid lejáratú kötelezettségek	ezer HUF/hektár MT	67,46	66,62	83,22	74,99
	ebből: szállítók	ezer HUF/hektár MT	3,17	5,41	17,47	10,70
	röv. lej. hitelek és kölcsönök	ezer HUF/hektár MT	2,20	7,83	31,79	18,01
	Befektetések	Bruttó beruházás	ezer HUF/üzem	759,67	3 741,44	26 909,85
Bruttó beruházás		ezer HUF/ezer EUR STÉ	51,55	61,36	80,59	68,03
Bruttó beruházás		ezer HUF/hektár MT	33,01	31,45	48,78	40,38
ebből: ingatlanok		ezer HUF/hektár MT	9,86	8,62	11,85	10,55
gépek, berendezések, járművek		ezer HUF/hektár MT	16,71	20,45	29,22	23,71
tenyészállatok		ezer HUF/hektár MT	0,26	0,28	0,93	0,59
befejezetlen beruházások		ezer HUF/hektár MT	3,97	1,45	4,36	3,58
Beruházási támogatások		ezer HUF/hektár MT	0,91	1,11	1,60	1,30
Készletváltozás		ezer HUF/hektár MT	24,76	22,92	34,52	29,12
ebből: állatok készletérték változása		ezer HUF/hektár MT	-1,20	-0,12	-0,40	-0,56
anyagkészletek változása		ezer HUF/hektár MT	25,96	23,04	34,92	29,68
Nettó beruházás		ezer HUF/üzem	85,90	842,56	8 391,89	678,78
Nettó beruházás		ezer HUF/ezer EUR STÉ	5,83	13,82	25,13	17,07
Nettó beruházás		ezer HUF/hektár MT	3,73	7,08	15,21	10,14
Nettó kötelezettségek		ezer HUF/hektár MT	-164,31	-76,47	-18,38	-72,44
Eredménykimutatás	Értékesítés nettó árbevétele a mg.-ban	ezer HUF/üzem	5 784,63	24 422,94	166 354,78	17 768,14
	Értékesítés nettó árbevétele a mg.-ban	ezer HUF/ezer EUR STÉ	392,54	400,54	498,20	446,96
	Értékesítés nettó árbevétele a mg.-ban	ezer HUF/hektár MT	251,38	205,32	301,53	265,32
	ebből: szántóföldi növ.term., gyepgazd.	ezer HUF/hektár MT	204,39	178,60	220,24	206,20
	ebből: kalászos gabonafélék	ezer HUF/hektár MT	51,93	47,01	56,79	53,18
	szemeskukorica	ezer HUF/hektár MT	86,42	70,62	76,00	77,66
	olajos, hüvelyes és rostnöv.	ezer HUF/hektár MT	44,49	47,28	69,04	57,17
	ebből: napraforgó	ezer HUF/hektár MT	32,72	32,55	42,42	37,44
	burgonya	ezer HUF/hektár MT	4,00	0,49	0,45	1,45
	repece	ezer HUF/hektár MT	8,00	11,64	21,70	15,56
	állattenyésztés	ezer HUF/hektár MT	6,74	5,00	5,29	5,62
	ebből: szarvasmarha	ezer HUF/hektár MT	2,84	2,51	2,98	2,83
	tej, tejtermékek	ezer HUF/hektár MT	0,19	0,27	1,19	0,70
	sertés	ezer HUF/hektár MT	3,02	1,61	0,23	1,32
	baromfi, tojás	ezer HUF/hektár MT	0,32	0,27	1,08	0,68
	kertészet	ezer HUF/hektár MT	8,35	1,55	0,85	3,10
	gyümölcsstermelés	ezer HUF/hektár MT	9,19	4,69	2,48	4,86
	szőlő- és bortermelés	ezer HUF/hektár MT	4,80	0,83	0,44	1,74
mezőgazdasági szolgáltatások	ezer HUF/hektár MT	8,18	9,54	24,16	16,33	
erdő- és vadgazdálkodás	ezer HUF/hektár MT	1,92	0,00	0,69	0,87	

3.1.1./c Átlagadatok (az STÉ alapján számított) üzemméret szerint (Országos adatok - Összes gazdaság)

Adat, mutató	Mértékegység	Üzemméret ⇒			Összes
		<=30000	>30000-90000	>90000	
Üzemszám a mintában	-	588	641	696	1 925
Üzemszám a megfigyelt alapsokaságban	-	85 952	13 325	6 698	105 975
Standard termelési érték	ezer HUF/üzem	3 043,32	12 989,03	116 032,99	11 435,25
Standard termelési érték	ezer EUR/üzem	11,74	50,12	447,73	44,12
Egyéb bevételek	ezer HUF/hektár MT	119,50	96,10	114,78	112,45
ebből: agrártámogatások	ezer HUF/hektár MT	82,19	83,03	100,69	92,14
Aktívált saját teljesítmények	ezer HUF/hektár MT	9,29	33,05	45,30	32,95
ebből: saját előállítású eszközök állományvált.	ezer HUF/hektár MT	4,48	2,09	16,15	10,19
saját term. készletek állományváltozása	ezer HUF/hektár MT	1,50	18,77	24,88	17,22
Bruttó termelési érték a mg.-ban	ezer HUF/hektár MT	421,69	465,53	656,38	554,31
Anyagköltség (vásárolt anyagok)	ezer HUF/hektár MT	146,08	169,72	292,71	228,21
ebből: növénytermesztés közvetlen anyagköltségei	ezer HUF/hektár MT	54,10	89,12	76,51	72,76
ebből: vetőmag, szaporítóanyag	ezer HUF/hektár MT	19,80	20,85	19,23	19,70
műtrágyák	ezer HUF/hektár MT	16,70	22,68	32,48	26,20
növényvédőszer	ezer HUF/hektár MT	13,78	16,24	22,82	19,04
ebből: állattenyésztés közvetlen anyagköltségei	ezer HUF/hektár MT	43,40	27,74	139,72	91,29
ebből: állatvásárlás	ezer HUF/hektár MT	7,33	10,66	20,94	15,17
takarmányvásárlás	ezer HUF/hektár MT	30,92	14,74	102,55	65,65
ebből: egyéb anyagköltség	ezer HUF/hektár MT	48,56	52,82	76,43	64,13
ebből: fűtőanyag, áram, víz	ezer HUF/hektár MT	9,36	8,63	15,21	12,31
hajtó- és kenőanyag	ezer HUF/hektár MT	29,95	33,78	42,96	37,58
Személyi jellegű ráfordítások	ezer HUF/hektár MT	29,24	33,55	70,28	51,78
ebből: bérköltség	ezer HUF/hektár MT	22,51	25,53	50,65	37,98
személyi jellegű egyéb kifizetések	ezer HUF/hektár MT	0,10	0,79	5,15	2,90
Értéksökkenési leírás	ezer HUF/hektár MT	34,75	31,20	43,12	38,48
ebből: épületek, építmények	ezer HUF/hektár MT	6,32	4,23	6,73	6,13
gépek, berendezések, járművek	ezer HUF/hektár MT	14,57	19,55	24,79	20,94
Egyéb költségek	ezer HUF/hektár MT	43,01	42,90	77,89	61,43
ebből: földbérleti díjak	ezer HUF/hektár MT	3,78	9,97	26,17	16,83
bérvállalkozók díja	ezer HUF/hektár MT	18,46	9,78	10,96	12,80
bankköltségek	ezer HUF/hektár MT	0,88	0,80	1,64	1,27
biztosítási díjak	ezer HUF/hektár MT	2,53	2,26	4,30	3,42
Üzemi költségek a mg.-ban összesen	ezer HUF/ezer EUR STÉ	398,23	465,96	466,51	451,69
Üzemi költségek a mg.-ban összesen	ezer HUF/hektár MT	298,20	328,49	543,22	433,65
Bruttó hozzáadott érték	ezer HUF/hektár MT	209,55	221,11	249,97	233,17
Nettó hozzáadott érték	ezer HUF/ezer EUR STÉ	233,45	269,40	177,64	202,79
Nettó hozzáadott érték	ezer HUF/hektár MT	174,80	189,92	206,85	194,69
Üzemi tevékenység eredménye a mg.-ban	ezer HUF/üzem	1 936,82	9 743,09	43 511,46	5 546,01
Üzemi tevékenység eredménye a mg.-ban	ezer HUF/ezer EUR STÉ	164,93	194,39	97,18	125,69
Üzemi tevékenység eredménye a mg.-ban	ezer HUF/hektár MT	123,50	137,04	113,16	120,67
Pénzügyi műveletek eredménye	ezer HUF/hektár MT	-2,09	-5,66	-13,00	-8,55
Szokásos vállalkozási eredmény	ezer HUF/ezer EUR STÉ	162,14	186,36	86,02	116,78
Szokásos vállalkozási eredmény	ezer HUF/hektár MT	121,41	131,38	100,16	112,11
Rendkívüli eredmény	ezer HUF/hektár MT	-0,06	2,40	-0,23	0,33
Adózás előtti eredmény	ezer HUF/üzem	1 903,08	9 510,84	38 424,91	5 167,96
Adózás előtti eredmény	ezer HUF/ezer EUR STÉ	162,06	189,76	85,82	117,12
Adózás előtti eredmény	ezer HUF/hektár MT	121,35	133,78	99,93	112,44
Adózás előtti eredmény	ezer HUF/ÉME	2 348,55	4 571,08	3 670,26	3 269,76
Adózott eredmény	ezer HUF/hektár MT	118,01	129,11	94,57	107,78
Mérleg szerinti eredmény	ezer HUF/hektár MT	39,55	56,18	59,09	53,12
Termelésiérték-arányos jövedelmezőség	százalék	28,78	28,74	15,22	20,28
Össztőke jövedelmezősége	százalék	11,16	15,30	13,13	12,90
Saját tőke jövedelmezősége	százalék	12,35	17,60	16,42	15,16
Munka-jövedelmezőség	ezer HUF/ÉME	2 786,22	5 470,34	5 719,68	4 458,61
Cash-flow	ezer HUF/üzem	1 165,30	6 211,78	39 300,89	4 210,14
A befektetések fedezettsége	százalék	133,59	178,49	98,03	114,44
Likviditási gyorsráta	-	3,98	2,19	1,19	1,82
Likviditási ráta	-	5,05	3,28	2,24	2,89
Saját tőke aránya	százalék	88,66	83,50	70,56	78,90
Tőkeellátottság	százalék	135,52	128,84	121,92	128,00
Dinamikus eladósodottsági mutató	év	-2,37	-0,74	0,55	-0,35

Átlagadatok (az MT alapján számított) üzemméret és termelési irány szerint (Országos adatok - Összes gazdaság)

Adat, mutató	Termelési irány ⇨ Üzemméret ⇨ Mértékegység	Szántóföldi növénytermesztők (terület szerint, ha)			
		≤75	>75-200	>200	Összes
Üzemszám a mintában	-	400	315	280	995
Üzemszám a megfigyelt alapsokaságban	-	34 610	5 561	2 542	42 713
Standard termelési érték	ezer HUF/üzem	3 819,03	15 801,87	86 535,81	10 302,29
Standard termelési érték	ezer EUR/üzem	14,74	60,97	333,91	39,75
Egyéb bevételek	ezer HUF/hektár MT	91,72	82,61	87,12	87,36
ebből: agrártámogatások	ezer HUF/hektár MT	70,07	73,88	77,20	74,44
Aktivált saját teljesítmények	ezer HUF/hektár MT	16,74	14,64	22,89	19,27
ebből: saját előállítású eszközök állományvált.	ezer HUF/hektár MT	0,08	0,12	1,09	0,58
saját term. készletek állományváltozása	ezer HUF/hektár MT	14,67	13,19	19,18	16,54
Bruttó termelési érték a mg.-ban	ezer HUF/hektár MT	359,84	302,58	411,54	371,95
Anyagköltség (vásárolt anyagok)	ezer HUF/hektár MT	119,05	102,69	136,14	123,65
ebből: növénytermesztés közvetlen anyagköltségei	ezer HUF/hektár MT	68,89	56,92	77,06	70,13
ebből: vetőmag, szaporítóanyag	ezer HUF/hektár MT	24,12	17,30	19,06	20,06
műtrágyák	ezer HUF/hektár MT	27,00	25,15	34,73	30,37
növényvédőszer	ezer HUF/hektár MT	16,63	13,84	22,84	19,03
ebből: állattenyésztés közvetlen anyagköltségei	ezer HUF/hektár MT	3,30	2,27	2,05	2,45
ebből: állatvásárlás	ezer HUF/hektár MT	1,57	0,94	0,45	0,88
takarmányvásárlás	ezer HUF/hektár MT	1,33	1,01	1,28	1,23
ebből: egyéb anyagköltség	ezer HUF/hektár MT	46,83	43,46	57,00	51,04
ebből: fűtőanyag, áram, víz	ezer HUF/hektár MT	4,36	1,64	7,14	5,10
hajtó- és kenőanyag	ezer HUF/hektár MT	33,91	32,98	38,33	35,86
Személyi jellegű ráfordítások	ezer HUF/hektár MT	18,78	18,10	39,76	28,91
ebből: bérköltség	ezer HUF/hektár MT	14,08	13,86	28,49	21,09
személyi jellegű egyéb kifizetések	ezer HUF/hektár MT	0,31	0,26	2,95	1,59
Értécsökkenési leírás	ezer HUF/hektár MT	23,77	20,54	25,34	23,79
ebből: épületek, építmények	ezer HUF/hektár MT	3,11	1,81	2,81	2,66
gépek, berendezések, járművek	ezer HUF/hektár MT	16,99	17,25	20,52	18,78
Egyéb költségek	ezer HUF/hektár MT	47,34	33,69	55,92	48,39
ebből: földbérleti díjak	ezer HUF/hektár MT	6,52	11,35	26,58	17,47
bérvállalkozók díja	ezer HUF/hektár MT	21,30	9,08	9,33	12,61
bankköltségek	ezer HUF/hektár MT	0,67	0,48	1,14	0,85
biztosítási díjak	ezer HUF/hektár MT	2,33	1,83	3,47	2,78
Üzemi költségek a mg.-ban összesen	ezer HUF/ezer EUR STÉ	374,51	366,92	511,95	441,71
Üzemi költségek a mg.-ban összesen	ezer HUF/hektár MT	239,83	188,09	309,86	262,20
Bruttó hozzáadott érték	ezer HUF/hektár MT	174,78	166,72	196,66	183,64
Nettó hozzáadott érték	ezer HUF/ezer EUR STÉ	235,80	285,18	283,06	269,29
Nettó hozzáadott érték	ezer HUF/hektár MT	151,00	146,18	171,32	159,85
Üzemi tevékenység eredménye a mg.-ban	ezer HUF/üzem	2 761,55	13 619,03	56 101,11	7 349,78
Üzemi tevékenység eredménye a mg.-ban	ezer HUF/ezer EUR STÉ	187,40	223,36	168,01	184,89
Üzemi tevékenység eredménye a mg.-ban	ezer HUF/hektár MT	120,01	114,50	101,69	109,75
Pénzügyi műveletek eredménye	ezer HUF/hektár MT	-2,42	-3,18	-7,46	-5,07
Szokásos vállalkozási eredmény	ezer HUF/ezer EUR STÉ	183,63	217,15	155,69	176,35
Szokásos vállalkozási eredmény	ezer HUF/hektár MT	117,59	111,32	94,23	104,68
Rendkívüli eredmény	ezer HUF/hektár MT	-0,10	3,17	0,31	0,86
Adózás előtti eredmény	ezer HUF/üzem	2 703,56	13 617,38	52 159,01	7 067,94
Adózás előtti eredmény	ezer HUF/ezer EUR STÉ	183,46	223,33	156,21	177,80
Adózás előtti eredmény	ezer HUF/hektár MT	117,49	114,48	94,54	105,54
Adózás előtti eredmény	ezer HUF/ÉME	4 065,50	8 328,61	6 166,03	5 631,00
Adózott eredmény	ezer HUF/hektár MT	115,00	109,23	89,73	101,27
Mérleg szerinti eredmény	ezer HUF/hektár MT	43,37	46,35	59,05	51,75
Termelésiérték-arányos jövedelmezőség	százalék	32,65	37,84	22,97	28,38
Össztőke jövedelmezősége	százalék	12,36	17,83	18,30	15,90
Saját tőke jövedelmezősége	százalék	13,65	20,33	21,80	18,12
Munka-jövedelmezőség	ezer HUF/ÉME	4 563,36	9 355,86	8 216,55	6 841,44
Cash-flow	ezer HUF/üzem	1 545,21	7 955,44	46 556,60	5 058,79
A befektetések fedezettsége	százalék	203,41	212,63	173,01	187,06
Likviditási gyorsráta	-	4,06	2,61	1,75	2,51
Likviditási ráta	-	4,99	3,54	2,88	3,54
Saját tőke aránya	százalék	88,56	85,22	76,71	83,14
Tőkeellátottság	százalék	135,69	132,80	135,90	135,11
Dinamikus eladósodottsági mutató	év	-2,45	-1,14	-0,22	-0,96

3.1.2./a Átlagadatok (az MT alapján számított) üzemméret és termelési irány szerint (Országos adatok - Összes gazdaság)

Adat, mutató	Termelési irány ⇨ Üzemméret ⇨ Mértékegység	Szőlőtermesztők (terület szerint, ha)				
		≤5	>5-15	>15	Összes	
Üzemszám a mintában	-	15	27	34	76	
Üzemszám a megfigyelt alapsokaságban	-	1 252	1 298	588	3 138	
Standard termelési érték	ezer HUF/üzem	1 559,56	3 074,59	11 678,41	4 082,51	
Standard termelési érték	ezer EUR/üzem	6,02	11,86	45,06	15,75	
Eszközellátottság	Összes terület	hektár/üzem	3,59	9,30	32,84	11,43
	ebből: bérelt terület	hektár/üzem	0,50	2,11	15,78	4,03
	Mezőgazdasági terület (MT)	hektár/ezer EUR STÉ	0,58	0,77	0,71	0,71
	Mezőgazdasági terület (MT)	hektár/üzem	3,50	9,10	31,89	11,14
	ebből: szántó	hektár/üzem	0,03	1,73	4,40	1,55
	gyep	hektár/üzem	0,00	0,42	0,17	0,21
	szőlő, gyümölcsös	hektár/üzem	3,46	6,95	27,31	9,38
	MT átlagos aranykorona értéke	AK/hektár	31,49	26,08	28,77	28,74
	Munkaerőállomány	ÉME/ezer EUR STÉ	0,19	0,12	0,23	0,19
	Munkaerőállomány	ÉME/üzem	1,14	1,48	10,21	2,98
	Munkaerőállomány	ÉME/száz hektár MT	32,64	16,27	32,01	26,77
	Eszközérték	ezer HUF/száz hektár MT	646 258,78	302 670,07	967 076,00	702 189,02
	ebből: tárgyi eszközök értéke	ezer HUF/száz hektár MT	513 685,68	200 361,70	539 238,08	421 426,25
	Termelési szerkezet	Vetésterület összesen	hektár/üzem	0,03	1,78	2,78
ebből: kalászos gabonafélék		hektár/üzem	0,03	0,68	1,90	0,65
szemeskukorica		hektár/üzem	0,00	0,09	0,33	0,10
olajos, hüvelyes és rosnövények		hektár/üzem	0,00	0,00	0,24	0,04
ebből: napraforgó		hektár/üzem	0,00	0,00	0,24	0,04
burgonya		hektár/üzem	0,00	0,00	0,00	0,00
repce		hektár/üzem	0,00	0,00	0,00	0,00
silókukorica		hektár/üzem	0,00	0,00	0,00	0,00
lucerna		hektár/üzem	0,00	0,61	0,14	0,28
egyéb szántóföldi takarmánynöv.		hektár/üzem	0,00	0,34	0,00	0,14
Parlag terület		hektár/üzem	0,00	0,00	1,77	0,33
Állatállomány		sz.á./ezer EUR STÉ	0,00	0,00	0,00	0,00
Állatállomány		sz.á./száz hektár MT	0,00	0,00	0,17	0,09
ebből: szarvasmarha		sz.á./száz hektár MT	0,00	0,00	0,00	0,00
ebből: tejelő tehén		sz.á./száz hektár MT	0,00	0,00	0,00	0,00
növendék- és hizóállat		sz.á./száz hektár MT	0,00	0,00	0,00	0,00
sertés		sz.á./száz hektár MT	0,00	0,00	0,17	0,09
ebből: hizósertés		sz.á./száz hektár MT	0,00	0,00	0,14	0,08
tenyészkoca		sz.á./száz hektár MT	0,00	0,00	0,00	0,00
juh		sz.á./száz hektár MT	0,00	0,00	0,00	0,00
baromfi	sz.á./száz hektár MT	0,00	0,00	0,00	0,00	
Hozamok, értékesítési árak	Búza	tonna/hektár	0,00	4,06	2,96	3,19
	Rozs	tonna/hektár	0,00	0,00	0,00	0,00
	Őszi árpa	tonna/hektár	0,00	0,00	0,00	0,00
	Szemeskukorica	tonna/hektár	0,00	6,85	3,96	5,08
	Napraforgó	tonna/hektár	0,00	0,00	1,48	1,48
	Burgonya	tonna/hektár	0,00	0,00	0,00	0,00
	Repce	tonna/hektár	0,00	0,00	0,00	0,00
	Tejhozam	liter/tehen	0,00	0,00	0,00	0,00
	Malac (felnevelt)	darab/koca	0,00	0,00	0,00	0,00
	Tyúktojás	darab/tojó	0,00	0,00	0,00	0,00
	Búza	HUF/kg	0,00	44,31	43,58	43,84
	Rozs	HUF/kg	0,00	0,00	0,00	0,00
	Őszi árpa	HUF/kg	0,00	0,00	0,00	0,00
	Szemeskukorica	HUF/kg	0,00	47,70	46,71	47,23
	Napraforgó	HUF/kg	0,00	0,00	102,34	102,34
	Burgonya	HUF/kg	0,00	0,00	0,00	0,00
	Repce	HUF/kg	0,00	0,00	0,00	0,00
	Tehéntej	HUF/liter	0,00	0,00	0,00	0,00
Vágósertés	HUF/kg	0,00	0,00	375,00	375,00	
Tyúktojás	HUF/darab	0,00	0,00	0,00	0,00	

Adat, mutató	Termelési irány ⇨ Üzemméret ⇨ Mértékegység	Gyümölcsstermesztők (terület szerint, ha)				
		≤10	>10-25	>25	Összes	
		Üzemszám a mintában	-	38	52	72
Üzemszám a megfigyelt alapsokaságban	-	3 398	1 524	714	5 636	
Standard termelési érték	ezer HUF/üzem	2 460,56	5 400,74	23 795,00	5 959,64	
Standard termelési érték	ezer EUR/üzem	9,49	20,84	91,82	23,00	
Eszközellátottság	Összes terület	hektár/üzem	5,20	15,90	57,83	14,76
	ebből: bérelt terület	hektár/üzem	1,15	3,38	31,55	5,60
	Mezőgazdasági terület (MT)	hektár/ezer EUR STÉ	0,53	0,68	0,61	0,61
	Mezőgazdasági terület (MT)	hektár/üzem	5,01	14,19	55,67	13,91
	ebből: szántó	hektár/üzem	1,02	4,37	16,09	3,83
	gyep	hektár/üzem	0,01	0,83	0,73	0,32
	szőlő, gyümölcsös	hektár/üzem	3,98	8,99	38,85	9,76
	MT átlagos aranykorona értéke	AK/hektár	22,94	21,45	23,24	22,58
	Munkaerőállomány	ÉME/ezer EUR STÉ	0,12	0,08	0,06	0,08
	Munkaerőállomány	ÉME/üzem	1,16	1,75	5,29	1,84
	Munkaerőállomány	ÉME/száz hektár MT	23,08	12,32	9,51	13,23
	Eszközérték	ezer HUF/száz hektár MT	278 542,44	215 321,42	196 203,30	219 350,51
	ebből: tárgyi eszközök értéke	ezer HUF/száz hektár MT	214 762,02	156 130,67	149 375,37	165 432,47
	Termelési szerkezet	Vetésterület összesen	hektár/üzem	1,00	1,62	13,50
ebből: kalászos gabonafélék		hektár/üzem	0,42	0,44	5,97	1,13
szemeskukorica		hektár/üzem	0,35	0,60	4,42	0,93
olajos, hüvelyes és rostonvények		hektár/üzem	0,08	0,04	2,17	0,33
ebből: napraforgó		hektár/üzem	0,00	0,04	1,20	0,16
burgonya		hektár/üzem	0,00	0,02	0,00	0,01
repce		hektár/üzem	0,08	0,00	0,76	0,14
silókukorica		hektár/üzem	0,00	0,00	0,00	0,00
lucerna		hektár/üzem	0,12	0,04	0,57	0,16
egyéb szántóföldi takarmánynöv.		hektár/üzem	0,00	0,19	0,07	0,06
Parlag terület		hektár/üzem	0,03	2,84	2,53	1,11
Állatállomány		sz.á./ezer EUR STÉ	0,01	0,00	0,00	0,00
Állatállomány		sz.á./száz hektár MT	1,49	0,00	0,07	0,36
ebből: szarvasmarha		sz.á./száz hektár MT	0,00	0,00	0,00	0,00
ebből: tejelő tehén		sz.á./száz hektár MT	0,00	0,00	0,00	0,00
növendék- és hizóállat		sz.á./száz hektár MT	0,00	0,00	0,00	0,00
sertés		sz.á./száz hektár MT	1,49	0,00	0,07	0,36
ebből: hizósertés		sz.á./száz hektár MT	0,25	0,00	0,03	0,07
tenyészkoca		sz.á./száz hektár MT	1,04	0,00	0,03	0,24
juh		sz.á./száz hektár MT	0,00	0,00	0,00	0,00
baromfi		sz.á./száz hektár MT	0,00	0,00	0,00	0,00
Hozamok, értékesítési árak	Búza	tonna/hektár	4,54	4,00	4,39	4,37
	Rozs	tonna/hektár	0,00	0,00	2,24	2,24
	Őszi árpa	tonna/hektár	0,00	0,00	3,22	3,22
	Szemeskukorica	tonna/hektár	7,16	5,06	6,23	6,24
	Napraforgó	tonna/hektár	0,00	1,03	1,54	1,50
	Burgonya	tonna/hektár	0,00	26,15	0,00	26,15
	Repce	tonna/hektár	0,45	0,00	1,58	1,22
	Tejhozam	liter/tehén	0,00	0,00	0,00	0,00
	Malac (felnevelt)	darab/koca	14,37	0,00	9,69	14,10
	Tyúktojás	darab/tojó	0,00	0,00	0,00	0,00
	Búza	HUF/kg	46,00	53,93	44,98	46,86
	Rozs	HUF/kg	0,00	0,00	55,00	55,00
	Őszi árpa	HUF/kg	0,00	0,00	42,18	42,18
	Szemeskukorica	HUF/kg	43,92	47,62	46,95	46,28
	Napraforgó	HUF/kg	0,00	89,50	108,89	107,85
	Burgonya	HUF/kg	0,00	40,00	0,00	40,00
	Repce	HUF/kg	95,00	0,00	119,18	116,29
	Tehéntej	HUF/liter	0,00	0,00	0,00	0,00
Vágósertés	HUF/kg	367,11	0,00	352,94	365,66	
Tyúktojás	HUF/darab	0,00	0,00	0,00	0,00	

3.1.2./b Átlagadatok (az MT alapján számított) üzemméret és termelési irány szerint (Országos adatok - Összes gazdaság)

Adat, mutató	Termelési irány ⇨ Üzemméret ⇨ Mértékegység	Szőlőtermesztők (terület szerint, ha)			
		≤5	>5-15	>15	Összes
Üzemszám a mintában	-	15	27	34	76
Üzemszám a megfigyelt alapsokaságban	-	1 252	1 298	588	3 138
Standard termelési érték	ezer HUF/üzem	1 559,56	3 074,59	11 678,41	4 082,51
Standard termelési érték	ezer EUR/üzem	6,02	11,86	45,06	15,75
Ingatlanok	ezer HUF/hektár MT	3 565,89	1 635,14	3 923,12	3 104,57
ebből: termőföld	ezer HUF/hektár MT	409,59	290,48	226,00	270,80
ültetvények	ezer HUF/hektár MT	677,68	765,80	1 267,02	1 023,70
épületek, építmények	ezer HUF/hektár MT	1 730,87	325,64	1 946,76	1 371,44
Gépek, berendezések, járművek	ezer HUF/hektár MT	1 283,26	231,84	1 071,41	813,99
Befektetett pénzügyi eszközök	ezer HUF/hektár MT	0,74	1,02	30,55	16,83
Forgóeszközök	ezer HUF/hektár MT	1 322,67	1 021,98	4 217,30	2 774,10
ebből: készletek	ezer HUF/hektár MT	340,97	349,69	2 980,54	1 760,19
ebből: állatok	ezer HUF/hektár MT	0,00	0,00	0,38	0,20
mezei leltár	ezer HUF/hektár MT	3,74	6,65	4,17	4,95
követelések, értékpapírok, pénzeszk.	ezer HUF/hektár MT	981,70	672,29	1 236,76	1 013,91
Eszköztérték összesen	ezer HUF/üzem	22 595,80	27 558,11	308 387,84	78 203,75
Eszköztérték összesen	ezer HUF/ezer EUR STÉ	3 754,81	2 322,87	6 843,45	4 964,35
Eszköztérték összesen	ezer HUF/hektár MT	6 462,59	3 026,70	9 670,76	7 021,89
Saját tőke	ezer HUF/hektár MT	5 482,69	2 406,36	7 360,94	5 450,02
Céltartalékok	ezer HUF/hektár MT	0,00	0,00	0,00	0,00
Kötelezettségek	ezer HUF/hektár MT	978,34	619,97	2 016,23	1 414,02
ebből: hosszú lejáratú kötelezettségek	ezer HUF/hektár MT	110,36	340,70	466,69	379,45
ebből: beruházási és fejl. hitelek	ezer HUF/hektár MT	110,36	340,70	309,43	295,08
rövid lejáratú kötelezettségek	ezer HUF/hektár MT	118,86	253,35	1 192,22	740,26
ebből: szállítók	ezer HUF/hektár MT	16,92	68,58	470,41	277,72
röv. lej. hitelek és kölcsönök	ezer HUF/hektár MT	28,63	43,76	252,84	154,05
Bruttó beruházás	ezer HUF/üzem	8 810,25	1 434,34	23 805,56	8 568,86
Bruttó beruházás	ezer HUF/ezer EUR STÉ	1 464,02	120,90	528,27	543,95
Bruttó beruházás	ezer HUF/hektár MT	2 519,80	157,53	746,52	769,40
ebből: ingatlanok	ezer HUF/hektár MT	1 137,42	86,88	416,36	395,23
gépek, berendezések, járművek	ezer HUF/hektár MT	36,35	17,21	157,01	94,62
tenyészállatok	ezer HUF/hektár MT	0,00	0,00	0,00	0,00
befejezetlen beruházások	ezer HUF/hektár MT	1 346,04	48,96	143,98	262,38
Beruházási támogatások	ezer HUF/hektár MT	763,77	39,83	174,41	202,70
Készletváltozás	ezer HUF/hektár MT	241,37	-40,44	252,72	152,15
ebből: állatok készletérték változása	ezer HUF/hektár MT	0,00	0,00	0,27	0,15
anyagkészletek változása	ezer HUF/hektár MT	241,37	-40,44	252,44	152,00
Nettó beruházás	ezer HUF/üzem	3 983,90	-202,93	3 783,00	2 214,18
Nettó beruházás	ezer HUF/ezer EUR STÉ	662,02	-17,11	83,95	140,56
Nettó beruházás	ezer HUF/hektár MT	1 139,43	-22,29	118,63	198,81
Nettó kötelezettségek	ezer HUF/hektár MT	-3,36	-52,32	779,47	400,11
Értékesítés nettó árbevétele a mg.-ban	ezer HUF/üzem	4 155,77	6 995,49	147 079,32	32 113,24
Értékesítés nettó árbevétele a mg.-ban	ezer HUF/ezer EUR STÉ	690,58	589,65	3 263,84	2 038,54
Értékesítés nettó árbevétele a mg.-ban	ezer HUF/hektár MT	1 188,58	768,31	4 612,27	2 883,44
ebből: szántóföldi növ.term., gyepgazd.	ezer HUF/hektár MT	0,93	13,13	9,07	9,43
ebből: kalászos gabonafélék	ezer HUF/hektár MT	0,93	4,60	5,64	4,70
szemeskukorica	ezer HUF/hektár MT	0,00	2,68	1,49	1,71
olajos, hüvelyes és rosnöv.	ezer HUF/hektár MT	0,00	0,00	1,12	0,60
ebből: napraforgó	ezer HUF/hektár MT	0,00	0,00	1,12	0,60
burgonya	ezer HUF/hektár MT	0,00	0,00	0,00	0,00
repce	ezer HUF/hektár MT	0,00	0,00	0,00	0,00
állattenyésztés	ezer HUF/hektár MT	0,00	0,00	0,47	0,25
ebből: szarvasmarha	ezer HUF/hektár MT	0,00	0,00	0,00	0,00
tej, tejtermékek	ezer HUF/hektár MT	0,00	0,00	0,00	0,00
sertés	ezer HUF/hektár MT	0,00	0,00	0,47	0,25
baromfi, tojás	ezer HUF/hektár MT	0,00	0,00	0,00	0,00
kertészet	ezer HUF/hektár MT	0,00	0,00	1,57	0,84
gyümölcsstermelés	ezer HUF/hektár MT	0,00	3,26	1,99	2,17
szőlő- és bortermelés	ezer HUF/hektár MT	1 167,67	691,93	3 242,80	2 120,19
mezőgazdasági szolgáltatások	ezer HUF/hektár MT	0,00	4,84	130,14	71,46
erdő- és vadgazdálkodás	ezer HUF/hektár MT	0,00	0,00	0,00	0,00

Átlagadatok (az MT alapján számított) üzemméret és termelési irány szerint (Országos adatok - Összes gazdaság)

Adat, mutató	Termelési irány ⇨ Üzemméret ⇨ Mértékegység	Gyümölcsstermesztők (terület szerint, ha)				
		≤10	>10-25	>25	Összes	
Üzemszám a mintában	-	38	52	72	162	
Üzemszám a megfigyelt alapsokaságban	-	3 398	1 524	714	5 636	
Standard termelési érték	ezer HUF/üzem	2 460,56	5 400,74	23 795,00	5 959,64	
Standard termelési érték	ezer EUR/üzem	9,49	20,84	91,82	23,00	
Mérleg adatok	Ingatlanok	ezer HUF/hektár MT	1 722,71	1 320,27	1 139,24	1 315,83
	ebből: termőföld	ezer HUF/hektár MT	244,36	276,19	138,33	199,37
	ültetvények	ezer HUF/hektár MT	641,56	413,52	509,33	511,61
	épületek, építmények	ezer HUF/hektár MT	564,07	349,46	300,60	371,27
	Gépek, berendezések, járművek	ezer HUF/hektár MT	311,70	183,18	180,99	209,97
	Befektetett pénzügyi eszközök	ezer HUF/hektár MT	9,81	0,66	18,74	11,81
	Forgóeszközök	ezer HUF/hektár MT	619,87	589,19	444,17	522,31
	ebből: készletek	ezer HUF/hektár MT	74,58	58,53	68,36	67,00
	ebből: állatok	ezer HUF/hektár MT	1,37	0,00	0,37	0,48
	mezei leltár	ezer HUF/hektár MT	11,47	6,26	11,04	9,81
	követelések, értékpapírok, pénzeszk.	ezer HUF/hektár MT	545,30	530,67	375,81	455,32
	Eszközérték összesen	ezer HUF/üzem	13 955,88	30 564,67	109 225,53	30 521,95
	Eszközérték összesen	ezer HUF/ezer EUR STÉ	1 469,89	1 466,66	1 189,60	1 327,25
	Eszközérték összesen	ezer HUF/hektár MT	2 785,42	2 153,21	1 962,03	2 193,51
	Saját tőke	ezer HUF/hektár MT	2 478,84	1 903,25	1 645,13	1 897,30
	Céltartalékok	ezer HUF/hektár MT	0,00	0,00	1,27	0,64
	Kötelezettségek	ezer HUF/hektár MT	305,33	249,96	295,38	285,01
	ebből: hosszú lejáratú kötelezettségek	ezer HUF/hektár MT	27,97	74,36	126,47	90,71
	ebből: beruházási és fejl. hitelek	ezer HUF/hektár MT	18,93	21,40	78,82	49,98
	rövid lejáratú kötelezettségek	ezer HUF/hektár MT	240,67	122,09	129,14	151,40
ebből: szállítók	ezer HUF/hektár MT	16,42	18,92	20,63	19,24	
röv. lej. hitelek és kölcsönök	ezer HUF/hektár MT	24,45	6,72	7,82	11,13	
Befektetések	Bruttó beruházás	ezer HUF/üzem	1 215,04	974,30	7 193,04	1 907,64
	Bruttó beruházás	ezer HUF/ezer EUR STÉ	127,97	46,75	78,34	82,95
	Bruttó beruházás	ezer HUF/hektár MT	242,51	68,64	129,21	137,10
	ebből: ingatlanok	ezer HUF/hektár MT	143,66	41,84	52,59	69,39
	gépek, berendezések, járművek	ezer HUF/hektár MT	78,34	9,74	13,35	26,46
	tenyészállatok	ezer HUF/hektár MT	0,16	0,00	0,00	0,03
	befejezetlen beruházások	ezer HUF/hektár MT	7,59	13,03	61,31	36,33
	Beruházási támogatások	ezer HUF/hektár MT	2,76	3,17	16,25	9,71
	Készletváltozás	ezer HUF/hektár MT	35,63	12,57	-1,64	10,37
	ebből: állatok készletérték változása	ezer HUF/hektár MT	1,57	0,00	0,04	0,36
	anyagkészletek változása	ezer HUF/hektár MT	34,06	12,57	-1,68	10,01
	Nettó beruházás	ezer HUF/üzem	500,10	-761,98	-455,91	37,66
	Nettó beruházás	ezer HUF/ezer EUR STÉ	52,67	-36,56	-4,97	1,64
	Nettó beruházás	ezer HUF/hektár MT	99,81	-53,68	-8,19	2,71
	Nettó kötelezettségek	ezer HUF/hektár MT	-239,97	-280,71	-80,43	-170,31
Eredménykimutatás	Értékesítés nettó árbevétele a mg.-ban	ezer HUF/üzem	3 636,49	6 747,14	32 529,42	8 139,69
	Értékesítés nettó árbevétele a mg.-ban	ezer HUF/ezer EUR STÉ	383,01	323,76	354,28	353,96
	Értékesítés nettó árbevétele a mg.-ban	ezer HUF/hektár MT	725,80	475,32	584,33	584,97
	ebből: szántóföldi növ.term., gyepgazd.	ezer HUF/hektár MT	29,23	32,42	48,56	39,91
	ebből: kalászos gabonafélék	ezer HUF/hektár MT	5,27	11,41	19,46	14,16
	szemeskukorica	ezer HUF/hektár MT	21,47	12,82	20,80	18,74
	olajos, hüvelyes és rostnöv.	ezer HUF/hektár MT	0,66	0,28	6,14	3,33
	ebből: napraforgó	ezer HUF/hektár MT	0,00	0,28	3,32	1,76
	burgonya	ezer HUF/hektár MT	0,00	1,57	0,00	0,43
	repce	ezer HUF/hektár MT	0,66	0,00	2,59	1,46
	állattenyésztés	ezer HUF/hektár MT	3,21	0,00	0,15	0,77
	ebből: szarvasmarha	ezer HUF/hektár MT	0,00	0,00	0,00	0,00
	tej, tejtermékek	ezer HUF/hektár MT	0,00	0,00	0,00	0,00
	sertés	ezer HUF/hektár MT	3,21	0,00	0,15	0,77
	baromfi, tojás	ezer HUF/hektár MT	0,00	0,00	0,00	0,00
	kertészet	ezer HUF/hektár MT	49,87	12,96	6,14	17,51
	gyümölcsstermelés	ezer HUF/hektár MT	494,00	381,44	381,14	405,72
	szőlő- és bortermelés	ezer HUF/hektár MT	90,77	38,58	67,82	64,74
	mezőgazdasági szolgáltatások	ezer HUF/hektár MT	24,89	9,21	34,08	25,23
	erdő- és vadgazdálkodás	ezer HUF/hektár MT	0,00	0,00	0,00	0,00

3.1.2./c Átlagadatok (az MT alapján számított) üzemméret és termelési irány szerint (Országos adatok - Összes gazdaság)

Adat, mutató	Termelési irány ⇨ Üzemméret ⇨ Mértékegység	Szőlőtermesztők (terület szerint, ha)			
		<=5	>5-15	>15	Összes
Üzemszám a mintában	-	15	27	34	76
Üzemszám a megfigyelt alapsokaságban	-	1 252	1 298	588	3 138
Standard termelési érték	ezer HUF/üzem	1 559,56	3 074,59	11 678,41	4 082,51
Standard termelési érték	ezer EUR/üzem	6,02	11,86	45,06	15,75
Egyéb bevételek	ezer HUF/hektár MT	222,38	177,13	244,49	218,94
ebből: agrártámogatások	ezer HUF/hektár MT	115,84	137,76	176,56	155,83
Aktívált saját teljesítmények	ezer HUF/hektár MT	-26,27	27,90	745,01	405,88
ebből: saját előállítású eszközök állományvált.	ezer HUF/hektár MT	0,00	0,00	9,57	5,14
saját term. készletek állományváltozása	ezer HUF/hektár MT	-30,82	24,62	234,69	130,39
Bruttó termelési érték a mg.-ban	ezer HUF/hektár MT	1 384,69	973,34	5 601,78	3 508,26
Anyagköltség (vásárolt anyagok)	ezer HUF/hektár MT	487,44	228,63	1 896,19	1 155,78
ebből: növénytermesztés közvetlen anyagköltségei	ezer HUF/hektár MT	322,23	130,76	1 565,30	924,45
ebből: vetőmag, szaporítóanyag	ezer HUF/hektár MT	1,32	0,68	8,64	5,03
műtrágyák	ezer HUF/hektár MT	20,11	4,65	8,39	8,59
növényvédőszer	ezer HUF/hektár MT	134,88	55,72	88,17	83,04
ebből: állattenyésztés közvetlen anyagköltségei	ezer HUF/hektár MT	0,00	0,00	0,33	0,17
ebből: állatvásárlás	ezer HUF/hektár MT	0,00	0,00	0,26	0,14
takarmányvásárlás	ezer HUF/hektár MT	0,00	0,00	0,05	0,03
ebből: egyéb anyagköltség	ezer HUF/hektár MT	165,21	97,86	330,56	231,15
ebből: fűtőanyag, áram, víz	ezer HUF/hektár MT	24,86	13,09	56,31	37,76
hajtó- és kenőanyag	ezer HUF/hektár MT	78,72	63,38	140,59	106,73
Személyi jellegű ráfordítások	ezer HUF/hektár MT	241,62	132,90	596,25	395,13
ebből: bérköltség	ezer HUF/hektár MT	192,08	98,98	442,93	295,19
személyi jellegű egyéb kifizetések	ezer HUF/hektár MT	2,13	8,02	32,69	20,52
Értéksökkenési leírás	ezer HUF/hektár MT	244,50	164,14	395,67	298,43
ebből: épületek, építmények	ezer HUF/hektár MT	21,52	10,75	45,99	31,01
gépek, berendezések, járművek	ezer HUF/hektár MT	147,42	57,69	173,49	131,06
Egyéb költségek	ezer HUF/hektár MT	165,20	125,63	472,50	316,70
ebből: földbérleti díjak	ezer HUF/hektár MT	1,50	16,62	25,97	19,74
bérvállalkozók díja	ezer HUF/hektár MT	50,66	31,72	22,27	29,02
bankköltségek	ezer HUF/hektár MT	8,05	2,21	13,99	9,26
biztosítási díjak	ezer HUF/hektár MT	16,46	7,27	12,63	11,30
Üzemi költségek a mg.-ban összesen	ezer HUF/ezer EUR STÉ	720,96	563,51	3 615,32	2 223,43
Üzemi költségek a mg.-ban összesen	ezer HUF/hektár MT	1 240,89	734,26	5 108,95	3 144,96
Bruttó hozzáadott érték	ezer HUF/hektár MT	937,66	491,61	1 376,38	1 022,20
Nettó hozzáadott érték	ezer HUF/ezer EUR STÉ	402,73	251,32	693,99	511,69
Nettó hozzáadott érték	ezer HUF/hektár MT	693,15	327,46	980,71	723,76
Üzemi tevékenység eredménye a mg.-ban	ezer HUF/üzem	502,78	2 176,91	15 715,56	4 046,11
Üzemi tevékenység eredménye a mg.-ban	ezer HUF/ezer EUR STÉ	83,55	183,49	348,74	256,85
Üzemi tevékenység eredménye a mg.-ban	ezer HUF/hektár MT	143,80	239,09	492,83	363,30
Pénzügyi műveletek eredménye	ezer HUF/hektár MT	-60,93	-10,46	-106,69	-68,41
Szokásos vállalkozási eredmény	ezer HUF/ezer EUR STÉ	48,15	175,47	273,25	208,48
Szokásos vállalkozási eredmény	ezer HUF/hektár MT	82,87	228,63	386,14	294,89
Rendkívüli eredmény	ezer HUF/hektár MT	0,00	0,00	10,35	5,55
Adózás előtti eredmény	ezer HUF/üzem	289,74	2 081,70	12 643,51	3 346,06
Adózás előtti eredmény	ezer HUF/ezer EUR STÉ	48,15	175,47	280,57	212,41
Adózás előtti eredmény	ezer HUF/hektár MT	82,87	228,63	396,49	300,44
Adózás előtti eredmény	ezer HUF/ÉME	253,91	1 405,26	1 238,45	1 122,40
Adózott eredmény	ezer HUF/hektár MT	72,64	218,42	373,79	283,53
Mérleg szerinti eredmény	ezer HUF/hektár MT	11,70	72,29	280,56	176,45
Termelésiérték-arányos jövedelmezőség	százalék	5,98	23,49	7,08	8,56
Össztőke jövedelmezősége	százalék	2,23	7,92	5,12	5,20
Saját tőke jövedelmezősége	százalék	1,51	9,50	5,39	5,51
Munka-jövedelmezőség	ezer HUF/ÉME	848,97	2 062,90	2 724,06	2 301,83
Cash-flow	ezer HUF/üzem	895,78	2 152,74	21 564,01	5 288,83
A befektetések fedezettsége	százalék	10,17	150,09	90,58	61,72
Likviditási gyorsráta	-	8,26	2,65	1,04	1,37
Likviditási ráta	-	11,13	4,03	3,54	3,75
Saját tőke aránya	százalék	84,84	79,50	76,12	77,61
Tőkeellátottság	százalék	106,70	120,04	135,31	128,53
Dinamikus eladósodottsági mutató	év	-0,01	-0,22	1,15	0,84

Átlagadatok (az MT alapján számított) üzemméret és termelési irány szerint (Országos adatok - Összes gazdaság)

Adat, mutató	Termelési irány ⇨	Gyümölcsstermesztők (terület szerint, ha)			
	Üzemméret ⇨	<=10	>10-25	>25	Összes
	Mértékegység				
Üzemszám a mintában	-	38	52	72	162
Üzemszám a megfigyelt alapsokaságban	-	3 398	1 524	714	5 636
Standard termelési érték	ezer HUF/üzem	2 460,56	5 400,74	23 795,00	5 959,64
Standard termelési érték	ezer EUR/üzem	9,49	20,84	91,82	23,00
Egyéb bevételek	ezer HUF/hektár MT	201,77	198,02	212,69	206,28
ebből: agrártámogatások	ezer HUF/hektár MT	134,10	134,46	174,02	154,44
Aktivált saját teljesítmények	ezer HUF/hektár MT	9,44	0,99	-5,78	-0,61
ebből: saját előállítású eszközök állományvált.	ezer HUF/hektár MT	0,00	0,00	0,00	0,00
saját term. készletek állományváltozása	ezer HUF/hektár MT	8,79	-3,24	-11,69	-4,91
Bruttó termelési érték a mg.-ban	ezer HUF/hektár MT	937,01	674,34	791,25	790,64
Anyagköltség (vásárolt anyagok)	ezer HUF/hektár MT	243,78	178,70	222,68	215,13
ebből: növénytermesztés közvetlen anyagköltségei	ezer HUF/hektár MT	140,71	103,63	132,39	126,26
ebből: vetőmag, szaporítóanyag	ezer HUF/hektár MT	16,26	4,93	8,40	9,15
műtrágyák	ezer HUF/hektár MT	28,06	13,13	20,20	19,96
növényvédőszer	ezer HUF/hektár MT	91,96	82,14	98,68	92,66
ebből: állattenyésztés közvetlen anyagköltségei	ezer HUF/hektár MT	1,37	0,00	0,58	0,59
ebből: állatvásárlás	ezer HUF/hektár MT	0,00	0,00	0,00	0,00
takarmányvásárlás	ezer HUF/hektár MT	1,17	0,00	0,57	0,54
ebből: egyéb anyagköltség	ezer HUF/hektár MT	101,70	74,24	89,58	87,98
ebből: fűtőanyag, áram, víz	ezer HUF/hektár MT	14,53	11,69	11,90	12,41
hajtó- és kenőanyag	ezer HUF/hektár MT	65,37	41,01	56,42	54,11
Személyi jellegű ráfordítások	ezer HUF/hektár MT	142,06	110,59	139,36	132,01
ebből: bérköltség	ezer HUF/hektár MT	111,18	90,85	102,21	101,02
személyi jellegű egyéb kifizetések	ezer HUF/hektár MT	0,07	0,07	12,93	6,59
Értékcsökkenési leírás	ezer HUF/hektár MT	139,68	113,86	102,20	113,55
ebből: épületek, építmények	ezer HUF/hektár MT	17,97	11,54	12,27	13,31
gépek, berendezések, járművek	ezer HUF/hektár MT	48,74	29,30	31,98	34,88
Egyéb költségek	ezer HUF/hektár MT	90,39	52,35	95,80	82,64
ebből: földbérleti díjak	ezer HUF/hektár MT	2,29	2,92	11,14	6,95
bérvállalkozók díja	ezer HUF/hektár MT	23,03	12,62	26,82	22,08
bankköltségek	ezer HUF/hektár MT	2,31	1,87	2,24	2,15
biztosítási díjak	ezer HUF/hektár MT	9,32	7,91	8,38	8,45
Üzemi költségek a mg.-ban összesen	ezer HUF/ezer EUR STÉ	356,29	335,76	366,27	356,31
Üzemi költségek a mg.-ban összesen	ezer HUF/hektár MT	675,17	492,94	604,09	588,86
Bruttó hozzáadott érték	ezer HUF/hektár MT	567,99	431,36	435,84	463,29
Nettó hozzáadott érték	ezer HUF/ezer EUR STÉ	226,03	216,26	202,29	211,62
Nettó hozzáadott érték	ezer HUF/hektár MT	428,32	317,50	333,64	349,74
Üzemi tevékenység eredménye a mg.-ban	ezer HUF/üzem	1 311,91	2 574,94	10 418,76	2 807,69
Üzemi tevékenység eredménye a mg.-ban	ezer HUF/ezer EUR STÉ	138,18	123,56	113,47	122,09
Üzemi tevékenység eredménye a mg.-ban	ezer HUF/hektár MT	261,84	181,40	187,15	201,78
Pénzügyi műveletek eredménye	ezer HUF/hektár MT	-4,66	-5,45	-6,15	-5,63
Szokásos vállalkozási eredmény	ezer HUF/ezer EUR STÉ	135,72	119,85	109,75	118,69
Szokásos vállalkozási eredmény	ezer HUF/hektár MT	257,19	175,95	181,01	196,15
Rendkívüli eredmény	ezer HUF/hektár MT	0,00	6,71	0,63	2,17
Adózás előtti eredmény	ezer HUF/üzem	1 288,59	2 592,80	10 111,73	2 759,55
Adózás előtti eredmény	ezer HUF/ezer EUR STÉ	135,72	124,42	110,13	120,00
Adózás előtti eredmény	ezer HUF/hektár MT	257,19	182,66	181,64	198,32
Adózás előtti eredmény	ezer HUF/ÉME	1 114,43	1 482,11	1 910,19	1 498,90
Adózott eredmény	ezer HUF/hektár MT	252,37	176,82	172,47	191,02
Mérleg szerinti eredmény	ezer HUF/hektár MT	47,04	81,46	90,91	78,78
Termelésiérték-arányos jövedelmezőség	százalék	27,45	27,09	22,96	25,08
Össztőke jövedelmezősége	százalék	9,46	8,79	9,85	9,45
Saját tőke jövedelmezősége	százalék	10,38	9,60	11,04	10,45
Munka-jövedelmezőség	ezer HUF/ÉME	1 596,48	2 219,79	3 121,00	2 312,22
Cash-flow	ezer HUF/üzem	935,53	2 772,58	10 750,18	2 676,24
A befektetések fedezettsége	százalék	77,00	284,57	149,45	140,29
Likviditási gyorsráta	-	2,27	4,35	2,91	3,01
Likviditási ráta	-	2,58	4,83	3,44	3,45
Saját tőke aránya	százalék	88,99	88,39	83,85	86,50
Tőkeellátottság	százalék	114,90	121,85	108,66	113,82
Dinamikus eladósodottsági mutató	év	-1,29	-1,44	-0,42	-0,89

Eredménykimutatás

Gazdaságosság, jövedelmezőség, likviditás

3.1.3./a Átlagadatok (az MT alapján számított) üzemméret és termelési irány szerint (Országos adatok - Összes gazdaság)

Adat, mutató	Termelési irány ⇨	Szabadföldi zöldségtermesztők (terület szerint, ha)			
	Üzemméret ⇨	≤20	>20	Összes	
	Mértékegység				
Üzemszám a mintában	-	42	37	79	
Üzemszám a megfigyelt alapsokaságban	-	2 987	588	3 575	
Standard termelési érték	ezer HUF/üzem	4 356,65	43 366,98	10 776,55	
Standard termelési érték	ezer EUR/üzem	16,81	167,34	41,58	
Eszközellátottság	Összes terület	hektár/üzem	6,10	83,82	18,89
	ebből: bérelt terület	hektár/üzem	1,44	57,77	10,71
	Mezőgazdasági terület (MT)	hektár/ezer EUR STÉ	0,35	0,49	0,45
	Mezőgazdasági terület (MT)	hektár/üzem	5,93	82,63	18,55
	ebből: szántó	hektár/üzem	5,92	80,83	18,25
	gyep	hektár/üzem	0,00	1,39	0,23
	szőlő, gyümölcsös	hektár/üzem	0,01	0,40	0,07
	MT átlagos aranykorona értéke	AK/hektár	19,38	20,62	19,58
	Munkaerőállomány	ÉME/ezer EUR STÉ	0,10	0,04	0,06
	Munkaerőállomány	ÉME/üzem	1,61	7,10	2,52
	Munkaerőállomány	ÉME/száz hektár MT	27,19	8,59	13,56
	Eszközérték	ezer HUF/száz hektár MT	286 393,24	120 594,37	164 863,39
	ebből: tárgyi eszközök értéke	ezer HUF/száz hektár MT	166 251,93	73 740,85	98 441,71
	Termelési szerkezet	Vetésterület összesen	hektár/üzem	4,56	72,90
ebből: kalászos gabonafélék		hektár/üzem	0,24	14,44	2,57
szemeskukorica		hektár/üzem	0,53	12,47	2,50
olajos, hüvelyes és rosnövények		hektár/üzem	0,09	8,22	1,43
ebből: napraforgó		hektár/üzem	0,00	2,94	0,48
burgonya		hektár/üzem	0,00	0,00	0,00
repce		hektár/üzem	0,00	2,35	0,39
silókukorica		hektár/üzem	0,00	0,00	0,00
lucerna		hektár/üzem	0,00	3,14	0,52
egyéb szántóföldi takarmánynöv.		hektár/üzem	0,00	0,80	0,13
Parlag terület		hektár/üzem	1,31	5,19	1,95
Állatállomány		sz.á./ezer EUR STÉ	0,00	0,00	0,00
Állatállomány		sz.á./száz hektár MT	0,00	0,73	0,53
ebből: szarvasmarha		sz.á./száz hektár MT	0,00	0,73	0,53
ebből: tejelő tehén		sz.á./száz hektár MT	0,00	0,00	0,00
növendék- és hizóállat		sz.á./száz hektár MT	0,00	0,73	0,53
sertés		sz.á./száz hektár MT	0,00	0,00	0,00
ebből: hizósertés		sz.á./száz hektár MT	0,00	0,00	0,00
tenyészkoca		sz.á./száz hektár MT	0,00	0,00	0,00
juh		sz.á./száz hektár MT	0,00	0,00	0,00
baromfi		sz.á./száz hektár MT	0,00	0,00	0,00
Hozamok, értékesítési árak		Búza	tonna/hektár	0,00	4,95
	Rozs	tonna/hektár	0,00	0,00	0,00
	Őszi árpa	tonna/hektár	0,00	3,66	3,66
	Szemeskukorica	tonna/hektár	9,23	8,21	8,39
	Napraforgó	tonna/hektár	0,00	2,72	2,72
	Burgonya	tonna/hektár	0,00	0,00	0,00
	Repce	tonna/hektár	0,00	2,97	2,97
	Tejhozam	liter/tehen	0,00	0,00	0,00
	Malac (felnevelt)	darab/koca	0,00	0,00	0,00
	Tyúktojás	darab/tojó	0,00	0,00	0,00
	Búza	HUF/kg	0,00	48,02	48,02
	Rozs	HUF/kg	0,00	0,00	0,00
	Őszi árpa	HUF/kg	0,00	43,29	43,29
	Szemeskukorica	HUF/kg	46,93	46,13	46,29
	Napraforgó	HUF/kg	0,00	101,54	101,54
	Burgonya	HUF/kg	0,00	0,00	0,00
	Repce	HUF/kg	0,00	111,55	111,55
	Tehéntej	HUF/liter	0,00	0,00	0,00
Vágósertés	HUF/kg	0,00	0,00	0,00	
Tyúktojás	HUF/darab	0,00	0,00	0,00	

Zöldségajtató gazdaságok (terület szerint, ha)			Vegyes gazdaságok (terület szerint, ha)			
<=1,5	>1,5	Összes	<=30	>30-150	>150	Összes
20	13	33	48	41	40	129
3 525	723	4 248	21 974	1 196	293	23 463
4 082,82	13 999,30	5 770,00	2 842,92	11 822,09	478 388,27	9 245,24
15,75	54,02	22,26	10,97	45,62	1 845,95	35,67
1,37	5,01	1,99	13,81	56,48	1 554,95	35,25
0,06	2,35	0,45	2,34	18,06	1 478,12	21,59
0,03	0,09	0,05	1,19	1,16	0,77	0,92
0,40	4,86	1,16	13,04	53,05	1 422,01	32,69
0,36	4,42	1,05	10,96	38,70	1 341,96	29,01
0,00	0,14	0,02	1,82	13,11	77,49	3,35
0,04	0,30	0,09	0,26	1,24	2,56	0,34
15,40	22,95	16,68	14,33	18,25	20,37	14,61
0,14	0,07	0,11	0,06	0,03	0,02	0,03
2,24	3,86	2,51	0,67	1,39	43,65	1,24
558,64	79,52	217,00	5,15	2,62	3,07	3,81
5 601 782,87	1 286 263,66	2 524 594,68	118 067,82	83 224,77	103 729,59	107 390,58
4 647 180,22	622 217,33	1 777 173,70	73 718,38	58 262,34	54 378,38	61 924,54
0,30	3,16	0,79	9,00	36,35	1 312,17	26,69
0,00	0,00	0,00	3,96	14,57	444,40	10,01
0,00	1,20	0,20	2,48	11,79	382,03	7,70
0,00	0,00	0,00	0,42	5,61	260,45	3,94
0,00	0,00	0,00	0,35	3,64	137,43	2,23
0,00	0,00	0,00	0,01	0,16	0,00	0,01
0,00	0,00	0,00	0,07	0,76	88,43	1,21
0,00	0,00	0,00	0,01	0,00	77,06	0,97
0,00	0,00	0,00	1,09	1,94	53,69	1,79
0,00	0,00	0,00	0,93	0,14	36,86	1,34
0,06	1,26	0,26	1,96	2,46	30,33	2,34
0,00	0,00	0,00	0,34	0,41	0,41	0,39
0,00	0,77	0,55	28,81	34,97	53,66	42,83
0,00	0,00	0,00	7,70	13,20	24,46	17,27
0,00	0,00	0,00	1,93	3,68	15,25	9,32
0,00	0,00	0,00	5,77	9,52	9,19	7,94
0,00	0,77	0,55	18,61	16,07	26,65	22,77
0,00	0,44	0,31	11,53	9,18	13,76	12,55
0,00	0,21	0,15	3,70	3,45	3,71	3,68
0,00	0,00	0,00	0,83	2,55	0,75	0,93
0,00	0,00	0,00	0,60	3,03	1,42	1,24
0,00	0,00	0,00	3,71	3,73	4,88	4,40
0,00	0,00	0,00	0,00	3,23	3,85	3,58
0,00	0,00	0,00	3,64	3,54	5,02	4,55
0,00	7,30	7,30	5,58	5,82	7,67	6,89
0,00	0,00	0,00	1,59	2,42	2,68	2,50
0,00	0,00	0,00	17,16	28,71	0,00	24,38
0,00	0,00	0,00	1,49	3,02	2,62	2,57
0,00	0,00	0,00	2 969,91	2 119,03	7 374,97	6 862,59
0,00	16,36	16,36	14,67	11,39	23,08	19,02
0,00	0,00	0,00	299,45	278,26	0,00	294,24
0,00	0,00	0,00	46,39	47,36	50,66	48,72
0,00	0,00	0,00	30,00	0,00	48,77	31,98
0,00	0,00	0,00	47,19	40,76	45,66	45,74
0,00	43,56	43,56	44,88	49,32	50,19	48,52
0,00	0,00	0,00	83,68	105,47	115,62	112,84
0,00	0,00	0,00	37,81	37,43	0,00	37,44
0,00	0,00	0,00	116,28	117,88	117,22	117,21
0,00	0,00	0,00	119,56	98,80	89,30	91,95
0,00	380,00	380,00	352,98	334,05	328,97	335,96
0,00	0,00	0,00	21,67	21,75	0,00	21,68

3.1.3./b Átlagadatok (az MT alapján számított) üzemméret és termelési irány szerint (Országos adatok - Összes gazdaság)

Adat, mutató	Termelési irány ⇨	Szabadföldi zöldségtermesztők (terület szerint, ha)		
	Üzemméret ⇨	≤20	>20	Összes
	Mértékegység			
Üzemszám a mintában	-	42	37	79
Üzemszám a megfigyelt alapsokaságban	-	2 987	588	3 575
Standard termelési érték	ezer HUF/üzem	4 356,65	43 366,98	10 776,55
Standard termelési érték	ezer EUR/üzem	16,81	167,34	41,58
Ingatlanok	ezer HUF/hektár MT	1 272,81	517,24	718,98
ebből: termőföld	ezer HUF/hektár MT	200,51	142,56	158,03
ültetvények	ezer HUF/hektár MT	1,22	64,13	47,34
épületek, építmények	ezer HUF/hektár MT	836,86	155,44	337,38
Gépek, berendezések, járművek	ezer HUF/hektár MT	350,82	146,05	200,73
Befektetett pénzügyi eszközök	ezer HUF/hektár MT	4,26	0,60	1,58
Forgóeszközök	ezer HUF/hektár MT	1 197,14	454,83	653,03
ebből: készletek	ezer HUF/hektár MT	182,55	195,07	191,72
ebből: állatok	ezer HUF/hektár MT	0,00	0,96	0,71
mezei leltár	ezer HUF/hektár MT	33,50	66,79	57,90
követelések, értékpapírok, pénzeszk.	ezer HUF/hektár MT	1 014,59	259,77	461,31
Eszközérték összesen	ezer HUF/üzem	16 980,48	99 645,89	30 584,65
Eszközérték összesen	ezer HUF/ezer EUR STÉ	1 010,09	595,47	735,50
Eszközérték összesen	ezer HUF/hektár MT	2 863,93	1 205,94	1 648,63
Saját tőke	ezer HUF/hektár MT	2 379,24	985,29	1 357,48
Céltartalékok	ezer HUF/hektár MT	0,00	0,07	0,05
Kötelezettségek	ezer HUF/hektár MT	484,69	207,85	281,77
ebből: hosszú lejáratú kötelezettségek	ezer HUF/hektár MT	72,88	43,79	51,56
ebből: beruházási és fejl. hitelek	ezer HUF/hektár MT	65,89	29,15	38,96
rövid lejáratú kötelezettségek	ezer HUF/hektár MT	369,79	155,57	212,77
ebből: szállítók	ezer HUF/hektár MT	7,28	22,85	18,70
röv. lej. hitelek és kölcsönök	ezer HUF/hektár MT	0,00	26,47	19,40
Bruttó beruházás	ezer HUF/üzem	806,51	8 277,14	2 035,94
Bruttó beruházás	ezer HUF/ezer EUR STÉ	47,98	49,46	48,96
Bruttó beruházás	ezer HUF/hektár MT	136,03	100,17	109,75
ebből: ingatlanok	ezer HUF/hektár MT	99,63	32,04	50,09
gépek, berendezések, járművek	ezer HUF/hektár MT	33,50	17,03	21,43
tenyészállatok	ezer HUF/hektár MT	0,00	0,00	0,00
befejezetlen beruházások	ezer HUF/hektár MT	0,00	44,73	32,79
Beruházási támogatások	ezer HUF/hektár MT	0,00	2,30	1,69
Készletváltozás	ezer HUF/hektár MT	18,78	25,76	23,90
ebből: állatok készletérték változása	ezer HUF/hektár MT	0,00	0,92	0,67
anyagkészletek változása	ezer HUF/hektár MT	18,78	24,84	23,22
Nettó beruházás	ezer HUF/üzem	-270,07	624,70	-122,82
Nettó beruházás	ezer HUF/ezer EUR STÉ	-16,06	3,73	-2,95
Nettó beruházás	ezer HUF/hektár MT	-45,55	7,56	-6,62
Nettó kötelezettségek	ezer HUF/hektár MT	-529,90	-51,92	-179,54
Értékesítés nettó árbevétele a mg.-ban	ezer HUF/üzem	8 481,64	59 252,87	16 837,02
Értékesítés nettó árbevétele a mg.-ban	ezer HUF/ezer EUR STÉ	504,53	354,09	404,90
Értékesítés nettó árbevétele a mg.-ban	ezer HUF/hektár MT	1 430,52	717,10	907,58
ebből: szántóföldi növ.term., gyepgazd.	ezer HUF/hektár MT	304,41	338,33	329,27
ebből: kalászos gabonafélék	ezer HUF/hektár MT	5,33	34,85	26,97
szemeskukorica	ezer HUF/hektár MT	26,15	38,66	35,32
olajos, hüvelyes és rosnöv.	ezer HUF/hektár MT	4,17	27,84	21,52
ebből: napraforgó	ezer HUF/hektár MT	0,00	9,83	7,21
burgonya	ezer HUF/hektár MT	0,00	0,00	0,00
repce	ezer HUF/hektár MT	0,00	9,42	6,91
állattenyésztés	ezer HUF/hektár MT	0,00	3,48	2,55
ebből: szarvasmarha	ezer HUF/hektár MT	0,00	3,48	2,55
tej, tejtermékek	ezer HUF/hektár MT	0,00	0,00	0,00
sertés	ezer HUF/hektár MT	0,00	0,00	0,00
baromfi, tojás	ezer HUF/hektár MT	0,00	0,00	0,00
kertészet	ezer HUF/hektár MT	1 116,82	312,12	526,98
gyümölcsstermelés	ezer HUF/hektár MT	4,01	0,43	1,38
szőlő- és bortermelés	ezer HUF/hektár MT	0,00	1,10	0,81
mezőgazdasági szolgáltatások	ezer HUF/hektár MT	3,31	21,82	16,87
erdő- és vadgazdálkodás	ezer HUF/hektár MT	0,00	0,00	0,00

Zöldségajtató gazdaságok (terület szerint, ha)			Vegyes gazdaságok (terület szerint, ha)			
<=1,5	>1,5	Összes	<=30	>30-150	>150	Összes
20	13	33	48	41	40	129
3 525	723	4 248	21 974	1 196	293	23 463
4 082,82	13 999,30	5 770,00	2 842,92	11 822,09	478 388,27	9 245,24
15,75	54,02	22,26	10,97	45,62	1 845,95	35,67
40 381,50	4 792,81	15 004,93	597,81	445,28	298,12	422,24
2 071,66	186,98	727,78	238,30	205,52	9,09	110,96
15,08	96,56	73,18	4,88	13,58	3,04	4,60
29 791,85	4 122,00	11 487,92	139,47	121,47	258,86	202,90
3 946,57	1 109,51	1 923,60	110,08	113,86	159,91	137,49
0,00	0,11	0,08	0,01	0,33	44,34	24,14
9 526,41	6 616,88	7 451,76	443,47	249,19	403,79	405,83
903,73	891,83	895,24	117,16	102,48	241,80	183,72
0,00	4,45	3,17	41,28	34,17	58,57	50,09
455,85	255,99	313,34	20,39	20,62	47,07	34,92
8 622,69	5 725,05	6 556,52	326,30	146,71	161,99	222,11
22 438,99	62 449,10	29 246,27	15 397,31	44 149,92	1 475 047,08	35 109,46
1 424,31	1 156,06	1 313,58	1 403,59	967,83	799,07	984,16
56 017,83	12 862,64	25 245,95	1 180,68	832,25	1 037,30	1 073,91
43 959,97	6 803,65	17 465,59	1 091,16	704,82	677,40	834,24
0,00	0,00	0,00	0,00	0,00	1,00	0,54
11 579,17	6 043,09	7 631,66	89,50	124,48	346,16	231,95
1 608,86	1 444,00	1 491,31	5,57	25,83	141,48	81,15
149,21	1 336,98	996,15	0,83	16,56	49,61	28,65
5 197,27	3 811,89	4 209,42	73,77	79,38	201,84	143,87
65,83	809,25	595,92	2,96	6,07	50,49	29,06
591,93	1 634,37	1 335,24	0,00	9,35	85,04	47,01
1 058,96	8 592,63	2 340,73	765,92	2 028,57	220 558,36	3 577,87
67,22	159,07	105,13	69,82	44,47	119,48	100,29
2 643,65	1 769,82	2 020,57	58,73	38,24	155,10	109,44
1 091,75	1 547,92	1 417,02	27,41	16,70	32,82	29,47
412,92	130,64	211,64	5,84	12,63	37,00	23,34
0,00	1,17	0,83	22,89	6,07	23,96	22,08
1 124,13	87,51	384,96	0,03	2,66	46,17	25,34
694,00	630,21	648,51	0,00	4,83	3,30	2,19
221,96	81,25	121,63	25,46	36,93	64,76	47,78
0,00	-5,72	-4,08	30,67	-0,32	3,89	13,55
221,96	86,97	125,71	-5,20	37,25	60,87	34,23
346,38	4 888,21	1 119,12	320,50	513,61	57 848,19	1 049,49
21,99	90,49	50,26	29,22	11,26	31,34	29,42
864,71	1 006,82	966,05	24,58	9,68	40,68	32,10
2 956,48	318,04	1 075,14	-236,80	-22,22	184,17	9,84
8 448,94	40 088,40	13 832,04	3 594,73	12 402,67	743 024,40	13 287,12
536,29	742,12	621,26	327,69	271,88	402,52	372,46
21 092,36	8 257,00	11 940,09	275,65	233,80	522,52	406,42
0,00	326,06	232,49	83,98	81,78	167,56	129,25
0,00	0,00	0,00	37,98	21,65	35,30	35,17
0,00	77,36	55,16	36,04	25,05	58,37	47,27
0,00	0,00	0,00	3,10	24,76	48,22	29,42
0,00	0,00	0,00	2,16	16,11	28,59	17,68
0,00	0,00	0,00	0,02	3,49	0,00	0,30
0,00	0,00	0,00	0,94	5,10	16,62	9,81
0,00	8,87	6,32	147,05	135,91	244,46	199,09
0,00	0,00	0,00	15,60	20,48	14,08	15,18
0,00	0,00	0,00	6,22	7,81	99,84	57,25
0,00	8,87	6,32	79,98	62,08	101,18	90,02
0,00	0,00	0,00	10,67	40,65	21,46	19,02
19 922,82	7 457,51	11 034,41	29,85	3,54	0,00	11,44
77,57	39,28	50,27	3,80	7,72	2,02	3,16
0,00	0,00	0,00	0,08	1,29	0,33	0,31
0,00	9,15	6,52	0,23	1,05	38,48	21,10
0,00	0,00	0,00	0,00	1,05	1,10	0,69

3.1.3./c Átlagadatok (az MT alapján számított) üzemméret és termelési irány szerint (Országos adatok - Összes gazdaság)

Adat, mutató	Termelési irány ⇨ Üzemméret ⇨ Mértékegység	Szabadföldi zöldségtermesztők (terület szerint, ha)		
		≤20	>20	Összes
Üzemszám a mintában	-	42	37	79
Üzemszám a megfigyelt alapsokaságban	-	2 987	588	3 575
Standard termelési érték	ezer HUF/üzem	4 356,65	43 366,98	10 776,55
Standard termelési érték	ezer EUR/üzem	16,81	167,34	41,58
Egyéb bevételek	ezer HUF/hektár MT	152,53	91,48	107,78
ebből: agrártámogatások	ezer HUF/hektár MT	62,92	81,08	76,23
Aktívált saját teljesítmények	ezer HUF/hektár MT	30,50	57,58	50,35
ebből: saját előállítású eszközök állományvált.	ezer HUF/hektár MT	0,00	0,00	0,00
saját term. készletek állományváltozása	ezer HUF/hektár MT	25,45	34,47	32,06
Bruttó termelési érték a mg.-ban	ezer HUF/hektár MT	1 613,55	866,15	1 065,71
Anyagköltség (vásárolt anyagok)	ezer HUF/hektár MT	468,50	259,96	315,64
ebből: növénytermesztés közvetlen anyagköltségei	ezer HUF/hektár MT	349,62	164,30	213,78
ebből: vetőmag, szaporítóanyag	ezer HUF/hektár MT	181,06	71,83	100,99
műtrágyák	ezer HUF/hektár MT	60,72	37,71	43,86
növényvédőszer	ezer HUF/hektár MT	73,36	32,80	43,63
ebből: állattenyésztés közvetlen anyagköltségei	ezer HUF/hektár MT	0,00	2,54	1,86
ebből: állatvásárlás	ezer HUF/hektár MT	0,00	1,51	1,10
takarmányvásárlás	ezer HUF/hektár MT	0,00	0,93	0,68
ebből: egyéb anyagköltség	ezer HUF/hektár MT	118,88	93,11	99,99
ebből: fűtőanyag, áram, víz	ezer HUF/hektár MT	25,65	15,08	17,90
hajtó- és kenőanyag	ezer HUF/hektár MT	75,09	56,89	61,75
Személyi jellegű ráfordítások	ezer HUF/hektár MT	274,16	167,18	195,75
ebből: bérköltség	ezer HUF/hektár MT	210,93	132,75	153,63
személyi jellegű egyéb kifizetések	ezer HUF/hektár MT	0,00	6,83	5,01
Értéksökkenési leírás	ezer HUF/hektár MT	142,59	52,09	76,26
ebből: épületek, építmények	ezer HUF/hektár MT	85,70	6,22	27,44
gépek, berendezések, járművek	ezer HUF/hektár MT	50,67	27,37	33,59
Egyéb költségek	ezer HUF/hektár MT	100,25	124,98	118,37
ebből: földbérleti díjak	ezer HUF/hektár MT	6,92	27,26	21,83
bérvállalkozók díja	ezer HUF/hektár MT	38,65	27,77	30,67
bankköltségek	ezer HUF/hektár MT	2,65	1,65	1,92
biztosítási díjak	ezer HUF/hektár MT	7,10	5,84	6,18
Üzemi költségek a mg.-ban összesen	ezer HUF/ezer EUR STÉ	378,71	328,73	345,61
Üzemi költségek a mg.-ban összesen	ezer HUF/hektár MT	1 073,76	665,73	774,68
Bruttó hozzáadott érték	ezer HUF/hektár MT	989,55	385,51	546,79
Nettó hozzáadott érték	ezer HUF/ezer EUR STÉ	298,72	164,63	209,92
Nettó hozzáadott érték	ezer HUF/hektár MT	846,96	333,41	470,53
Üzemi tevékenység eredménye a mg.-ban	ezer HUF/üzem	3 200,48	16 560,80	5 399,18
Üzemi tevékenység eredménye a mg.-ban	ezer HUF/ezer EUR STÉ	190,38	98,97	129,84
Üzemi tevékenység eredménye a mg.-ban	ezer HUF/hektár MT	539,79	200,42	291,04
Pénzügyi műveletek eredménye	ezer HUF/hektár MT	-8,20	-11,65	-10,73
Szokásos vállalkozási eredmény	ezer HUF/ezer EUR STÉ	187,49	93,21	125,05
Szokásos vállalkozási eredmény	ezer HUF/hektár MT	531,59	188,77	280,31
Rendkívüli eredmény	ezer HUF/hektár MT	0,00	-0,30	-0,22
Adózás előtti eredmény	ezer HUF/üzem	3 151,84	15 573,70	5 196,09
Adózás előtti eredmény	ezer HUF/ezer EUR STÉ	187,49	93,07	124,96
Adózás előtti eredmény	ezer HUF/hektár MT	531,59	188,48	280,09
Adózás előtti eredmény	ezer HUF/ÉME	1 955,13	2 193,22	2 065,74
Adózott eredmény	ezer HUF/hektár MT	508,40	176,86	265,38
Mérleg szerinti eredmény	ezer HUF/hektár MT	90,79	67,84	73,97
Termelésiérték-arányos jövedelmezőség	százalék	32,95	21,76	26,28
Össztőke jövedelmezősége	százalék	18,93	16,12	17,42
Saját tőke jövedelmezősége	százalék	22,34	19,13	20,63
Munka-jövedelmezőség	ezer HUF/ÉME	2 730,92	3 817,50	3 235,72
Cash-flow	ezer HUF/üzem	1 383,72	9 909,82	2 786,85
A befektetések fedezettsége	százalék	171,57	119,73	136,88
Likviditási gyorsráta	-	2,74	1,67	2,17
Likviditási ráta	-	3,24	2,92	3,07
Saját tőke aránya	százalék	83,08	81,70	82,34
Tőkeellátottság	százalék	142,74	133,37	137,60
Dinamikus eladósodottsági mutató	év	-2,27	-0,43	-1,20

Zöldségajtató gazdaságok (terület szerint, ha)			Vegyes gazdaságok (terület szerint, ha)			
<=1,5	>1,5	Összes	<=30	>30-150	>150	Összes
20	13	33	48	41	40	129
3 525	723	4 248	21 974	1 196	293	23 463
4 082,82	13 999,30	5 770,00	2 842,92	11 822,09	478 388,27	9 245,24
15,75	54,02	22,26	10,97	45,62	1 845,95	35,67
1 920,77	149,39	657,68	129,81	95,71	131,14	127,71
269,96	121,18	163,87	102,91	79,48	119,31	109,89
101,14	-41,90	-0,86	12,64	26,42	65,76	42,66
0,00	0,00	0,00	9,44	2,29	25,72	17,70
101,14	-42,40	-1,21	-2,92	21,84	32,44	18,35
23 114,27	8 364,49	12 596,91	418,09	355,92	719,42	576,79
10 992,71	3 721,83	5 808,20	138,99	155,25	296,59	226,03
6 490,90	2 712,78	3 796,91	33,18	36,51	72,80	55,00
3 097,38	1 210,11	1 751,66	14,11	13,42	16,49	15,35
1 122,49	404,72	610,68	10,84	12,18	32,05	22,48
949,81	447,86	591,89	7,86	10,65	23,40	16,54
0,00	0,44	0,31	60,40	71,44	130,14	99,23
0,00	0,39	0,28	10,42	15,59	4,64	7,71
0,00	0,00	0,00	40,49	50,61	85,28	65,68
4 501,81	1 008,61	2 010,98	45,40	47,28	93,64	71,79
3 049,39	605,50	1 306,77	10,68	6,90	18,94	14,86
971,55	265,22	467,90	25,57	28,05	47,91	37,92
5 236,36	1 245,79	2 390,88	10,15	21,06	105,11	62,68
4 136,88	997,78	1 898,54	7,34	16,22	72,06	43,26
0,03	1,30	0,93	0,00	0,01	11,42	6,21
1 778,93	548,81	901,79	30,09	21,84	56,98	44,03
1 151,74	276,83	527,88	5,21	4,32	12,39	9,04
491,46	175,64	266,26	11,23	12,52	28,97	20,98
1 596,85	739,55	985,55	37,65	33,08	82,79	61,82
0,54	5,40	4,01	1,91	5,98	28,35	16,62
1,29	18,47	13,54	18,43	7,40	6,91	11,25
154,39	16,77	56,26	0,95	0,93	1,80	1,41
133,48	28,29	58,47	2,59	1,53	4,90	3,76
540,29	602,16	565,83	306,28	295,41	467,80	410,06
21 249,52	6 699,74	10 874,78	257,64	254,03	607,27	447,45
8 985,87	3 652,17	5 182,67	239,41	162,54	305,05	268,74
183,24	278,92	222,74	248,84	163,62	191,10	205,94
7 206,94	3 103,36	4 280,88	209,32	140,70	248,07	224,72
746,96	8 082,47	1 995,02	2 092,46	5 405,39	159 481,25	4 228,79
47,41	149,62	89,61	190,75	118,49	86,40	118,54
1 864,75	1 664,75	1 722,14	160,45	101,89	112,15	129,35
-358,25	-185,90	-235,36	-1,19	-3,78	-21,78	-12,60
38,30	132,91	77,36	189,33	114,10	69,62	106,99
1 506,51	1 478,84	1 486,78	159,26	98,11	90,38	116,75
35,23	0,00	10,11	0,00	0,00	-2,07	-1,12
617,57	7 179,91	1 734,08	2 076,89	5 204,84	125 574,96	3 780,13
39,20	132,91	77,89	189,33	114,10	68,03	105,96
1 541,74	1 478,84	1 496,89	159,26	98,11	88,31	115,62
275,98	1 859,74	689,80	3 095,20	3 745,52	2 876,74	3 036,43
1 445,36	1 385,72	1 402,83	154,40	95,93	84,37	111,49
-681,93	773,17	355,64	74,36	25,69	66,34	65,97
6,67	17,68	11,88	38,09	27,57	12,27	20,05
3,39	12,80	6,81	13,59	12,21	10,26	11,76
3,51	21,74	8,57	14,60	13,92	13,04	13,86
1 016,51	3 116,15	1 565,12	3 237,91	4 365,10	5 596,02	4 335,66
439,43	6 418,32	1 456,67	1 362,12	2 521,40	175 353,70	3 596,25
41,50	74,70	62,23	177,84	124,29	79,50	100,51
1,66	1,50	1,56	4,42	1,85	0,80	1,54
1,83	1,74	1,77	6,01	3,14	2,00	2,82
78,47	52,89	69,18	92,42	84,69	65,30	77,68
94,59	109,33	98,27	148,02	120,88	114,50	129,28
2,70	0,24	0,86	-2,27	-0,47	1,49	0,09

3.1.4./a Átlagadatok (a számosállat alapján számított) üzemméret és termelési irány szerint (Országos adatok - Összes gazdaság)

Adat, mutató	Termelési irány ⇨ Üzemméret ⇨ Mértékegység	Tejtermelő tehenészetek (számosállat szerint)				
		≤40	>40-150	>150	Összes	
		Üzemszám a mintában	-	39	39	40
Üzemszám a megfigyelt alapsokaságban	-	5 665	489	289	6 443	
Standard termelési érték	ezer HUF/üzem	4 854,78	32 760,37	346 420,90	22 309,17	
Standard termelési érték	ezer EUR/üzem	18,73	126,41	1 336,73	86,08	
Eszközellátottság	Összes terület	hektár/üzem	22,30	113,39	1 023,44	74,17
	ebből: bérelt terület	hektár/üzem	8,58	48,72	979,27	55,22
	Mezőgazdasági terület (MT)	hektár/ezer EUR STÉ	1,14	0,88	0,73	0,82
	Mezőgazdasági terület (MT)	hektár/üzem	21,44	111,45	969,61	70,84
	ebből: szántó	hektár/üzem	11,20	69,27	862,43	53,83
	gyep	hektár/üzem	10,20	42,16	107,18	16,98
	szőlő, gyümölcsös	hektár/üzem	0,04	0,02	0,00	0,04
	MT átlagos aranykorona értéke	AK/hektár	13,49	15,65	20,79	13,98
	Munkaerőállomány	ÉME/ezer EUR STÉ	0,05	0,02	0,03	0,03
	Munkaerőállomány	ÉME/üzem	0,90	2,90	36,39	2,64
	Munkaerőállomány	ÉME/száz számosállat	8,79	3,80	5,05	5,61
	Eszközérték	ezer HUF/száz számosállat	198 225,08	143 876,97	141 912,16	152 892,22
	ebből: tárgyi eszközök értéke	ezer HUF/száz számosállat	123 691,24	97 081,79	76 655,71	88 131,62
	Termelési szerkezet	Vetésterület összesen	hektár/üzem	10,63	67,68	848,92
ebből: kalászos gabonafélék		hektár/üzem	3,51	20,86	247,04	15,76
szemeskukorica		hektár/üzem	3,32	19,59	142,92	10,82
olajos, hüvelyes és rosnövények		hektár/üzem	0,36	4,11	90,74	4,70
ebből: napraforgó		hektár/üzem	0,31	2,95	58,85	3,14
burgonya		hektár/üzem	0,00	0,00	2,02	0,09
repce		hektár/üzem	0,05	0,85	24,18	1,19
silókukorica		hektár/üzem	0,37	7,73	166,94	8,41
lucerna		hektár/üzem	2,35	12,75	99,18	7,49
egyéb szántóföldi takarmánynöv.		hektár/üzem	0,50	2,19	78,08	4,11
Parlag terület		hektár/üzem	0,56	1,59	13,51	1,22
Állatállomány		sz.á./ezer EUR STÉ	0,55	0,60	0,54	0,55
Állatállomány		sz.á./száz hektár MT	47,71	68,47	74,36	66,57
ebből: szarvasmarha		sz.á./száz hektár MT	44,72	67,79	73,05	64,88
ebből: tejelő tehen		sz.á./száz hektár MT	30,13	40,25	44,14	39,95
növendék- és hizóállat		sz.á./száz hektár MT	14,60	27,29	28,89	24,90
sertés		sz.á./száz hektár MT	0,80	0,12	1,23	0,98
ebből: hizósertés		sz.á./száz hektár MT	0,43	0,07	0,58	0,48
tenyészkoca		sz.á./száz hektár MT	0,24	0,02	0,27	0,24
juh		sz.á./száz hektár MT	1,36	0,49	0,06	0,46
baromfi		sz.á./száz hektár MT	0,00	0,00	0,00	0,00
Hozamok, értékesítési árak	Búza	tonna/hektár	4,60	3,92	3,97	4,02
	Rozs	tonna/hektár	2,59	3,96	3,22	2,83
	Őszi árpa	tonna/hektár	4,19	3,45	3,68	3,76
	Szemeskukorica	tonna/hektár	6,60	6,84	6,22	6,41
	Napraforgó	tonna/hektár	2,33	2,36	2,11	2,15
	Burgonya	tonna/hektár	0,00	0,00	35,56	35,56
	Repce	tonna/hektár	1,80	2,99	2,52	2,52
	Tejhozam	liter/tehen	3 724,21	4 234,20	7 752,33	6 521,26
	Malac (felnevelt)	darab/koca	11,20	13,88	17,92	16,10
	Tyúktojás	darab/tojó	0,00	0,00	0,00	0,00
	Búza	HUF/kg	44,11	44,71	52,23	51,42
	Rozs	HUF/kg	0,00	0,00	40,00	40,00
	Őszi árpa	HUF/kg	43,17	38,81	48,81	47,65
	Szemeskukorica	HUF/kg	47,70	47,33	46,65	47,11
	Napraforgó	HUF/kg	96,36	104,87	110,23	108,41
	Burgonya	HUF/kg	0,00	0,00	22,15	22,15
	Repce	HUF/kg	117,17	113,50	118,63	118,25
	Tehéntej	HUF/liter	99,16	88,62	85,78	88,80
Vágósertés	HUF/kg	351,87	324,59	320,88	322,07	
Tyúktojás	HUF/darab	0,00	0,00	0,00	0,00	

Adat, mutató	Termelési irány ⇨ Üzemméret ⇨ Mértékegység	Húsmarha- és juhtartók (számosság szerint)				
		≤30	>30-90	>90	Összes	
Üzemszám a mintában	-	56	52	47	155	
Üzemszám a megfigyelt alapsokaságban	-	5 560	1 529	598	7 687	
Standard termelési érték	ezer HUF/üzem	2 987,89	7 634,28	28 139,59	5 868,37	
Standard termelési érték	ezer EUR/üzem	11,53	29,46	108,58	22,64	
Eszközellátottság	Összes terület	hektár/üzem	28,67	79,61	286,58	58,86
	ebből: bérelt terület	hektár/üzem	14,44	44,61	199,89	34,86
	Mezőgazdasági terület (MT)	hektár/ezer EUR STÉ	2,45	2,64	2,61	2,56
	Mezőgazdasági terület (MT)	hektár/üzem	28,22	77,69	283,28	57,90
	ebből: szántó	hektár/üzem	11,52	29,29	88,23	21,02
	gyep	hektár/üzem	16,69	48,33	194,91	36,84
	szőlő, gyümölcsös	hektár/üzem	0,01	0,06	0,15	0,03
	MT átlagos aranykorona értéke	AK/hektár	13,44	12,24	11,16	13,03
	Munkaerőállomány	ÉME/ezer EUR STÉ	0,08	0,05	0,04	0,06
	Munkaerőállomány	ÉME/üzem	0,87	1,61	3,94	1,25
	Munkaerőállomány	ÉME/száz számosság	5,32	3,39	2,25	3,60
	Eszközérték	ezer HUF/száz számosság	113 720,28	103 582,44	104 966,19	107 556,21
	ebből: tárgyi eszközök értéke	ezer HUF/száz számosság	67 262,72	73 246,69	70 467,43	70 135,17
	Termelési szerkezet	Vetésterület összesen	hektár/üzem	11,01	26,46	85,65
ebből: kalászos gabonafélék		hektár/üzem	3,01	6,93	28,05	5,73
szemeskukorica		hektár/üzem	2,78	4,62	22,91	4,71
olajos, hüvelyes és rostonvények		hektár/üzem	0,55	3,64	12,87	2,12
ebből: napraforgó		hektár/üzem	0,44	2,56	5,72	1,27
burgonya		hektár/üzem	0,00	0,00	0,00	0,00
repce		hektár/üzem	0,08	0,81	2,56	0,41
silókukorica		hektár/üzem	0,18	0,89	2,80	0,53
lucerna		hektár/üzem	3,45	6,30	16,27	5,01
egyéb szántóföldi takarmánynöv.		hektár/üzem	0,82	2,29	1,97	1,20
Parlag terület		hektár/üzem	0,53	2,84	2,67	1,15
Állatállomány		sz.á./ezer EUR STÉ	1,42	1,61	1,61	1,54
Állatállomány		sz.á./száz hektár MT	57,83	61,11	61,73	60,19
ebből: szarvasmarha		sz.á./száz hektár MT	37,41	24,87	39,76	34,96
ebből: tejelő tehén		sz.á./száz hektár MT	0,18	0,09	1,02	0,48
növendék- és hízóállat		sz.á./száz hektár MT	37,19	24,17	38,02	34,03
sertés		sz.á./száz hektár MT	1,47	0,10	0,25	0,64
ebből: hízósertés		sz.á./száz hektár MT	0,33	0,04	0,19	0,20
tenyészkoca		sz.á./száz hektár MT	0,79	0,03	0,06	0,31
juh		sz.á./száz hektár MT	17,79	35,31	21,64	23,93
baromfi	sz.á./száz hektár MT	0,00	0,01	0,00	0,00	
Hozamok, értékesítési árak	Búza	tonna/hektár	3,12	3,73	3,73	3,55
	Rozs	tonna/hektár	1,60	1,87	2,64	1,86
	Őszi árpa	tonna/hektár	4,44	2,94	3,51	3,57
	Szemeskukorica	tonna/hektár	5,29	6,23	7,22	6,21
	Napraforgó	tonna/hektár	1,76	2,16	2,34	2,12
	Burgonya	tonna/hektár	0,00	0,00	0,00	0,00
	Repce	tonna/hektár	1,51	0,88	1,68	1,35
	Tejhozam	liter/tehén	4 033,26	3 156,19	5 093,47	4 859,70
	Malac (felnevelt)	darab/koca	12,51	16,66	10,66	12,48
	Tyúktojás	darab/tojó	0,00	228,03	0,00	228,03
	Búza	HUF/kg	45,50	52,44	59,30	54,41
	Rozs	HUF/kg	0,00	35,00	0,00	35,00
	Őszi árpa	HUF/kg	46,97	50,00	41,75	46,38
	Szemeskukorica	HUF/kg	47,07	48,69	49,77	48,67
	Napraforgó	HUF/kg	99,15	110,15	100,78	104,16
	Burgonya	HUF/kg	0,00	0,00	0,00	0,00
	Repce	HUF/kg	112,76	123,12	128,02	124,48
	Tehéntej	HUF/liter	124,88	133,77	84,66	92,42
Vágósertés	HUF/kg	310,30	370,44	303,58	307,51	
Tyúktojás	HUF/darab	0,00	24,62	0,00	24,62	

3.1.4./b Átlagadatok (a számosállat alapján számított) üzemméret és termelési irány szerint (Országos adatok - Összes gazdaság)

Adat, mutató	Termelési irány ⇨ Üzemméret ⇨ Mértékegység	Tejtermelő tehenészetek (számosállat szerint)				
		≤40	>40-150	>150	Összes	
		Üzemszám a mintában	-	39	39	40
Üzemszám a megfigyelt alapsokaságban	-	5 665	489	289	6 443	
Standard termelési érték	ezer HUF/üzem	4 854,78	32 760,37	346 420,90	22 309,17	
Standard termelési érték	ezer EUR/üzem	18,73	126,41	1 336,73	86,08	
Mérleg adatok	Ingatlanok	ezer HUF/számosállat	854,74	683,69	369,05	500,28
	ebből: termőföld	ezer HUF/számosállat	254,67	151,46	11,66	75,16
	ültetvények	ezer HUF/számosállat	1,05	0,28	0,00	0,24
	épületek, építmények	ezer HUF/számosállat	246,75	293,22	328,97	308,90
	Gépek, berendezések, járművek	ezer HUF/számosállat	263,81	188,88	185,47	200,83
	Befektetett pénzügyi eszközök	ezer HUF/számosállat	0,00	0,51	40,71	28,01
	Forgóeszközök	ezer HUF/számosállat	736,42	453,94	580,28	594,56
	ebből: készletek	ezer HUF/számosállat	199,14	207,67	328,54	289,03
	ebből: állatok	ezer HUF/számosállat	47,86	66,36	110,90	93,41
	mezei leltár	ezer HUF/számosállat	30,55	33,07	61,76	52,29
	követelések, értékpapírok, pénzeszk.	ezer HUF/számosállat	537,28	246,27	251,74	305,53
	Eszköztérték összesen	ezer HUF/üzem	20 273,75	109 792,27	1 023 199,50	72 099,05
	Eszköztérték összesen	ezer HUF/ezer EUR STÉ	1 082,25	868,53	765,45	837,54
	Eszköztérték összesen	ezer HUF/számosállat	1 982,25	1 438,77	1 419,12	1 528,92
	Saját tőke	ezer HUF/számosállat	1 819,49	1 283,32	923,80	1 138,72
	Céltartalékok	ezer HUF/számosállat	0,00	0,00	2,00	1,37
	Kötelezettségek	ezer HUF/számosállat	162,76	153,68	476,10	376,79
	ebből: hosszú lejáratú kötelezettségek	ezer HUF/számosállat	29,77	47,14	156,83	119,14
	ebből: beruházási és fejl. hitelek	ezer HUF/számosállat	20,47	30,15	80,46	62,85
	rövid lejáratú kötelezettségek	ezer HUF/számosállat	107,40	94,64	315,38	248,63
ebből: szállítók	ezer HUF/számosállat	0,86	6,71	93,50	65,19	
röv. lej. hitelek és kölcsönök	ezer HUF/számosállat	3,18	1,26	154,13	106,59	
Befektetések	Bruttó beruházás	ezer HUF/üzem	717,33	8 721,66	241 241,41	12 125,34
	Bruttó beruházás	ezer HUF/ezer EUR STÉ	38,29	68,99	180,47	140,85
	Bruttó beruházás	ezer HUF/számosállat	70,14	114,29	334,59	257,13
	ebből: ingatlanok	ezer HUF/számosállat	3,20	27,13	91,80	66,97
	gépek, berendezések, járművek	ezer HUF/számosállat	32,22	42,48	53,87	48,34
	tenyészállatok	ezer HUF/számosállat	28,00	24,46	65,46	53,29
	befejezetlen beruházások	ezer HUF/számosállat	0,00	18,20	101,29	71,78
	Beruházási támogatások	ezer HUF/számosállat	0,00	8,18	27,33	19,77
	Készletváltozás	ezer HUF/számosállat	41,06	71,86	71,52	65,75
	ebből: állatok készletérték változása	ezer HUF/számosállat	18,18	26,54	26,60	24,99
	anyagkészletek változása	ezer HUF/számosállat	22,88	45,32	44,92	40,77
	Nettó beruházás	ezer HUF/üzem	-165,66	2 132,02	68 287,69	3 082,56
	Nettó beruházás	ezer HUF/ezer EUR STÉ	-8,84	16,87	51,09	35,81
	Nettó beruházás	ezer HUF/számosállat	-16,20	27,94	94,71	65,37
	Nettó kötelezettségek	ezer HUF/számosállat	-374,53	-92,59	224,35	71,26
Eredménykimutatás	Értékesítés nettó árbevétele a mg.-ban	ezer HUF/üzem	4 640,15	26 951,95	506 516,88	28 869,42
	Értékesítés nettó árbevétele a mg.-ban	ezer HUF/ezer EUR STÉ	247,70	213,21	378,92	335,36
	Értékesítés nettó árbevétele a mg.-ban	ezer HUF/számosállat	453,69	353,19	702,51	612,20
	ebből: szántóföldi növ.term., gyepgazd.	ezer HUF/számosállat	100,90	52,09	120,56	108,41
	ebből: kalászos gabonafélék	ezer HUF/számosállat	20,21	12,84	54,36	42,75
	szemeskukorica	ezer HUF/számosállat	65,65	23,84	24,92	32,55
	olajos, hüvelyes és rosnöv.	ezer HUF/számosállat	7,65	12,63	28,78	22,77
	ebből: napraforgó	ezer HUF/számosállat	6,72	8,87	17,42	14,33
	burgonya	ezer HUF/számosállat	0,00	0,00	1,85	1,27
	repce	ezer HUF/számosállat	0,93	3,77	9,38	7,08
	állattenyésztés	ezer HUF/számosállat	330,60	291,29	464,91	417,99
	ebből: szarvasmarha	ezer HUF/számosállat	96,44	64,23	67,53	72,64
	tej, tejtermékek	ezer HUF/számosállat	235,27	225,99	389,79	340,23
	sertés	ezer HUF/számosállat	2,27	0,33	7,76	5,80
	baromfi, tojás	ezer HUF/számosállat	0,00	0,00	0,00	0,00
	kertészet	ezer HUF/számosállat	0,00	0,00	0,00	0,00
	gyümölcsstermelés	ezer HUF/számosállat	0,36	0,04	0,00	0,07
	szőlő- és bortermelés	ezer HUF/számosállat	1,76	0,00	0,00	0,34
	mezőgazdasági szolgáltatások	ezer HUF/számosállat	7,57	2,75	46,08	33,42
	erdő- és vadgazdálkodás	ezer HUF/számosállat	0,00	1,05	0,28	0,32

Adat, mutató	Termelési irány ⇨ Üzemméret ⇨ Mértékegység	Húsmarha- és juhtartók (számosállat szerint)				
		≤30	>30-90	>90	Összes	
Üzemszám a mintában	-	56	52	47	155	
Üzemszám a megfigyelt alapsokaságban	-	5 560	1 529	598	7 687	
Standard termelési érték	ezer HUF/üzem	2 987,89	7 634,28	28 139,59	5 868,37	
Standard termelési érték	ezer EUR/üzem	11,53	29,46	108,58	22,64	
Mérleg adatok	Ingatlanok	ezer HUF/számosállat	433,27	522,14	445,44	462,10
	ebből: termőföld	ezer HUF/számosállat	147,85	175,12	93,16	133,89
	ültetvények	ezer HUF/számosállat	0,99	0,48	0,80	0,78
	épületek, építmények	ezer HUF/számosállat	157,80	206,52	266,37	213,38
	Gépek, berendezések, járművek	ezer HUF/számosállat	135,73	107,89	151,17	134,21
	Befektetett pénzügyi eszközök	ezer HUF/számosállat	0,00	0,01	0,01	0,01
	Forgóeszközök	ezer HUF/számosállat	464,46	302,70	343,66	373,47
	ebből: készletek	ezer HUF/számosállat	170,98	118,39	130,48	140,92
	ebből: állatok	ezer HUF/számosállat	88,24	58,24	47,58	64,24
	mezei leltár	ezer HUF/számosállat	18,77	18,03	21,18	19,51
	követelések, értékpapírok, pénzeszk.	ezer HUF/számosállat	293,48	184,31	213,18	232,56
	Eszközérték összesen	ezer HUF/üzem	18 557,84	49 174,30	183 568,62	37 482,07
	Eszközérték összesen	ezer HUF/ezer EUR STÉ	1 609,63	1 669,29	1 690,61	1 655,27
	Eszközérték összesen	ezer HUF/számosállat	1 137,20	1 035,82	1 049,66	1 075,56
	Saját tőke	ezer HUF/számosállat	1 024,23	890,72	874,89	929,76
	Céltartalékok	ezer HUF/számosállat	0,00	0,00	0,00	0,00
	Kötelezettségek	ezer HUF/számosállat	112,98	145,10	171,46	144,51
	ebből: hosszú lejáratú kötelezettségek	ezer HUF/számosállat	9,77	17,63	93,25	44,48
	ebből: beruházási és fejl. hitelek	ezer HUF/számosállat	6,42	11,64	32,39	17,97
	rövid lejáratú kötelezettségek	ezer HUF/számosállat	74,06	44,00	70,12	64,38
ebből: szállítók	ezer HUF/számosállat	21,82	2,21	14,19	13,53	
röv. lej. hitelek és kölcsönök	ezer HUF/számosállat	7,50	4,58	26,53	14,14	
Befektetések	Bruttó beruházás	ezer HUF/üzem	1 215,84	2 163,71	21 165,37	2 955,96
	Bruttó beruházás	ezer HUF/ezer EUR STÉ	105,46	73,45	194,93	130,54
	Bruttó beruházás	ezer HUF/számosállat	74,51	45,58	121,03	84,82
	ebből: ingatlanok	ezer HUF/számosállat	12,98	6,29	63,84	31,02
	gépek, berendezések, járművek	ezer HUF/számosállat	34,38	20,26	25,13	26,95
	tenyészállatok	ezer HUF/számosállat	26,92	18,01	19,12	21,46
	befejezetlen beruházások	ezer HUF/számosállat	0,15	0,74	11,56	4,76
	Beruházási támogatások	ezer HUF/számosállat	0,24	0,00	25,55	10,06
	Készletváltozás	ezer HUF/számosállat	-4,93	18,01	29,42	14,69
	ebből: állatok készletérték változása	ezer HUF/számosállat	-21,31	13,49	10,60	0,58
	anyagkészletek változása	ezer HUF/számosállat	16,37	4,52	18,82	14,12
	Nettó beruházás	ezer HUF/üzem	-1 112,67	-353,78	5 694,99	-432,24
	Nettó beruházás	ezer HUF/ezer EUR STÉ	-96,51	-12,01	52,45	-19,09
	Nettó beruházás	ezer HUF/számosállat	-68,18	-7,45	32,56	-12,40
Nettó kötelezettségek	ezer HUF/számosállat	-180,50	-39,21	-41,72	-88,05	
Eredménykimutatás	Értékesítés nettó árbevétele a mg.-ban	ezer HUF/üzem	4 894,44	7 849,04	40 120,13	8 221,86
	Értékesítés nettó árbevétele a mg.-ban	ezer HUF/ezer EUR STÉ	424,52	266,45	369,49	363,09
	Értékesítés nettó árbevétele a mg.-ban	ezer HUF/számosállat	299,93	165,33	229,41	235,93
	ebből: szántóföldi növ.term., gyepgazd.	ezer HUF/számosállat	42,44	42,93	64,57	51,21
	ebből: kalászos gabonafélék	ezer HUF/számosállat	11,26	8,54	19,82	13,86
	szemeskukorica	ezer HUF/számosállat	17,62	14,21	23,25	18,89
	olajos, hüvelyes és rostnöv.	ezer HUF/számosállat	7,35	15,63	17,53	13,57
	ebből: napraforgó	ezer HUF/számosállat	5,52	12,74	7,14	8,11
	burgonya	ezer HUF/számosállat	0,00	0,00	0,00	0,00
	repece	ezer HUF/számosállat	0,79	2,02	3,14	2,04
	állattenyésztés	ezer HUF/számosállat	256,21	116,30	122,85	166,24
	ebből: szarvasmarha	ezer HUF/számosállat	128,73	44,46	75,57	85,14
	tej, tejtermékek	ezer HUF/számosállat	1,77	0,44	7,19	3,53
	sertés	ezer HUF/számosállat	12,55	0,32	1,81	5,04
	baromfi, tojás	ezer HUF/számosállat	0,26	0,13	0,00	0,12
	kertészet	ezer HUF/számosállat	0,00	0,83	0,00	0,23
	gyümölcsstermelés	ezer HUF/számosállat	0,00	0,86	0,39	0,39
	szőlő- és bortermelés	ezer HUF/számosállat	0,10	0,00	0,00	0,03
	mezőgazdasági szolgáltatások	ezer HUF/számosállat	0,02	0,38	6,65	2,70
erdő- és vadgazdálkodás	ezer HUF/számosállat	0,00	0,00	0,05	0,02	

3.1.4./c Átlagadatok (a számosállat alapján számított) üzemméret és termelési irány szerint (Országos adatok - Összes gazdaság)

Adat, mutató	Termelési irány ⇨ Üzemméret ⇨ Mértékegység	Tejtermelő tehenészetek (számosállat szerint)			
		≤40	>40-150	>150	Összes
Üzemszám a mintában	-	39	39	40	118
Üzemszám a megfigyelt alapsokaságban	-	5 665	489	289	6 443
Standard termelési érték	ezer HUF/üzem	4 854,78	32 760,37	346 420,90	22 309,17
Standard termelési érték	ezer EUR/üzem	18,73	126,41	1 336,73	86,08
Egyéb bevételek	ezer HUF/számosállat	224,34	196,76	222,00	219,35
ebből: agrártámogatások	ezer HUF/számosállat	181,32	162,72	208,37	197,61
Aktívált saját teljesítmények	ezer HUF/számosállat	16,44	44,90	118,82	90,23
ebből: saját előállítású eszközök állományvált.	ezer HUF/számosállat	17,07	21,59	59,33	46,64
saját term. készletek állományváltozása	ezer HUF/számosállat	-3,43	19,63	56,05	40,24
Bruttó termelési érték a mg.-ban	ezer HUF/számosállat	694,46	594,86	1 043,33	921,78
Anyagköltség (vásárolt anyagok)	ezer HUF/számosállat	257,28	194,99	428,25	367,03
ebből: növénytermesztés közvetlen anyagköltségei	ezer HUF/számosállat	42,03	41,98	74,06	64,02
ebből: vetőmag, szaporítóanyag	ezer HUF/számosállat	14,22	14,81	18,03	16,91
műtrágyák	ezer HUF/számosállat	18,06	16,53	32,79	27,99
növényvédőszer	ezer HUF/számosállat	9,22	9,74	22,55	18,43
ebből: állattenyésztés közvetlen anyagköltségei	ezer HUF/számosállat	105,31	75,86	213,26	175,81
ebből: állatvásárlás	ezer HUF/számosállat	3,22	0,94	8,08	6,28
takarmányvásárlás	ezer HUF/számosállat	79,07	55,24	170,44	138,88
ebből: egyéb anyagköltség	ezer HUF/számosállat	109,94	77,14	140,77	127,08
ebből: fűtőanyag, áram, víz	ezer HUF/számosállat	25,13	13,34	22,91	22,16
hajtó- és kenőanyag	ezer HUF/számosállat	61,08	47,02	73,22	67,69
Személyi jellegű ráfordítások	ezer HUF/számosállat	37,95	39,59	150,66	115,54
ebből: bérköltség	ezer HUF/számosállat	27,39	30,41	108,12	83,19
személyi jellegű egyéb kifizetések	ezer HUF/számosállat	0,00	0,02	11,07	7,61
Értéksökkenési leírás	ezer HUF/számosállat	57,09	50,99	78,87	71,29
ebből: épületek, építmények	ezer HUF/számosállat	8,64	10,96	12,21	11,37
gépek, berendezések, járművek	ezer HUF/számosállat	29,15	26,36	36,45	33,82
Egyéb költségek	ezer HUF/számosállat	64,68	47,63	126,37	104,94
ebből: földbérleti díjak	ezer HUF/számosállat	12,28	11,64	42,44	32,91
bérvállalkozók díja	ezer HUF/számosállat	16,08	8,76	17,32	16,03
bankköltségek	ezer HUF/számosállat	1,32	1,17	2,31	1,98
biztosítási díjak	ezer HUF/számosállat	3,12	2,65	6,72	5,54
Üzemi költségek a mg.-ban összesen	ezer HUF/ezer EUR STÉ	264,76	214,05	472,74	404,14
Üzemi költségek a mg.-ban összesen	ezer HUF/számosállat	484,93	354,58	876,45	737,76
Bruttó hozzáadott érték	ezer HUF/számosállat	379,28	387,05	396,83	392,28
Nettó hozzáadott érték	ezer HUF/ezer EUR STÉ	175,91	202,87	171,51	175,84
Nettó hozzáadott érték	ezer HUF/számosállat	322,19	336,06	317,97	320,99
Üzemi tevékenység eredménye a mg.-ban	ezer HUF/üzem	2 143,00	18 335,41	120 320,92	8 677,68
Üzemi tevékenység eredménye a mg.-ban	ezer HUF/ezer EUR STÉ	114,40	145,05	90,01	100,80
Üzemi tevékenység eredménye a mg.-ban	ezer HUF/számosállat	209,53	240,28	166,88	184,02
Pénzügyi műveletek eredménye	ezer HUF/számosállat	-2,38	-6,21	-25,76	-18,90
Szokásos vállalkozási eredmény	ezer HUF/ezer EUR STÉ	113,10	141,30	76,12	90,45
Szokásos vállalkozási eredmény	ezer HUF/számosállat	207,15	234,07	141,12	165,12
Rendkívüli eredmény	ezer HUF/számosállat	0,00	0,00	0,19	0,13
Adózás előtti eredmény	ezer HUF/üzem	2 118,65	17 861,86	101 884,06	7 792,43
Adózás előtti eredmény	ezer HUF/ezer EUR STÉ	113,10	141,30	76,22	90,52
Adózás előtti eredmény	ezer HUF/számosállat	207,15	234,07	141,31	165,25
Adózás előtti eredmény	ezer HUF/ÉME	2 355,72	6 153,85	2 800,04	2 946,25
Adózott eredmény	ezer HUF/számosállat	203,90	226,54	133,79	158,54
Mérleg szerinti eredmény	ezer HUF/számosállat	46,87	96,92	94,00	85,37
Termelésiérték-arányos jövedelmezőség	százalék	29,83	39,35	13,54	17,93
Össztőke jövedelmezősége	százalék	10,64	16,75	11,92	12,16
Saját tőke jövedelmezősége	százalék	11,38	18,24	15,30	14,51
Munka-jövedelmezőség	ezer HUF/ÉME	2 667,23	6 953,98	5 161,86	4 565,11
Cash-flow	ezer HUF/üzem	1 063,26	11 287,08	124 636,24	7 387,67
A befektetések fedezettsége	százalék	148,22	129,41	51,66	60,93
Likviditási gyorsráta	-	5,00	2,60	0,80	1,23
Likviditási ráta	-	6,86	4,80	1,84	2,39
Saját tőke aránya	százalék	91,79	89,20	65,10	74,48
Tőkeellátottság	százalék	146,05	130,60	111,92	123,12
Dinamikus eladósodottsági mutató	év	-3,60	-0,63	1,30	0,45

Átlagadatok (a számosállat alapján számított) üzemméret és termelési irány szerint (Országos adatok - Összes gazdaság)

Adat, mutató	Termelési irány ⇨ Üzemméret ⇨ Mértékegység	Húsmarha- és juhtartók (számosállat szerint)			
		<=30	>30-90	>90	Összes
Üzemszám a mintában	-	56	52	47	155
Üzemszám a megfigyelt alapsokaságban	-	5 560	1 529	598	7 687
Standard termelési érték	ezer HUF/üzem	2 987,89	7 634,28	28 139,59	5 868,37
Standard termelési érték	ezer EUR/üzem	11,53	29,46	108,58	22,64
Egyéb bevételek	ezer HUF/számosállat	289,07	177,08	197,19	222,86
ebből: agrártámogatások	ezer HUF/számosállat	153,60	157,06	178,54	164,27
Aktivált saját teljesítmények	ezer HUF/számosállat	29,41	36,97	33,99	33,25
ebből: saját előállítású eszközök állományvált.	ezer HUF/számosállat	24,07	13,92	13,59	17,23
saját term. készletek állományváltozása	ezer HUF/számosállat	-5,28	14,67	17,09	8,86
Bruttó termelési érték a mg.-ban	ezer HUF/számosállat	618,41	379,39	460,59	492,04
Anyagköltség (vásárolt anyagok)	ezer HUF/számosállat	209,39	130,62	128,34	156,41
ebből: növénytermesztés közvetlen anyagköltségei	ezer HUF/számosállat	24,99	20,46	33,56	27,11
ebből: vetőmag, szaporítóanyag	ezer HUF/számosállat	11,43	8,13	11,38	10,52
műtrágyák	ezer HUF/számosállat	8,03	7,09	14,39	10,26
növényvédőszer	ezer HUF/számosállat	4,65	4,70	7,11	5,62
ebből: állattenyésztés közvetlen anyagköltségei	ezer HUF/számosállat	133,49	67,95	47,59	82,20
ebből: állatvásárlás	ezer HUF/számosállat	76,42	7,97	3,57	29,44
takarmányvásárlás	ezer HUF/számosállat	44,25	46,52	36,19	41,72
ebből: egyéb anyagköltség	ezer HUF/számosállat	50,92	42,19	47,18	47,09
ebből: fűtőanyag, áram, víz	ezer HUF/számosállat	10,65	5,48	4,58	6,88
hajtó- és kenőanyag	ezer HUF/számosállat	30,58	27,73	32,04	30,38
Személyi jellegű ráfordítások	ezer HUF/számosállat	36,70	28,91	35,67	34,19
ebből: bérköltség	ezer HUF/számosállat	28,79	22,04	26,95	26,24
személyi jellegű egyéb kifizetések	ezer HUF/számosállat	0,00	0,03	1,19	0,47
Értékcsökkenési leírás	ezer HUF/számosállat	42,66	36,01	39,62	39,67
ebből: épületek, építmények	ezer HUF/számosállat	5,60	7,35	8,07	7,04
gépek, berendezések, járművek	ezer HUF/számosállat	15,61	13,21	17,88	15,85
Egyéb költségek	ezer HUF/számosállat	49,83	37,75	53,20	47,87
ebből: földbérleti díjak	ezer HUF/számosállat	7,00	12,49	20,53	13,77
bérvállalkozók díja	ezer HUF/számosállat	16,18	8,61	12,39	12,65
bankköltségek	ezer HUF/számosállat	0,61	0,64	1,05	0,79
biztosítási díjak	ezer HUF/számosállat	2,32	1,61	2,05	2,02
Üzemi költségek a mg.-ban összesen	ezer HUF/ezer EUR STÉ	657,02	430,05	496,07	538,26
Üzemi költségek a mg.-ban összesen	ezer HUF/számosállat	464,19	266,85	308,00	349,75
Bruttó hozzáadott érték	ezer HUF/számosállat	319,52	197,53	257,35	262,20
Nettó hozzáadott érték	ezer HUF/ezer EUR STÉ	391,87	260,31	350,69	342,47
Nettó hozzáadott érték	ezer HUF/számosállat	276,86	161,53	217,74	222,53
Üzemi tevékenység eredménye a mg.-ban	ezer HUF/üzem	2 516,70	5 342,38	26 685,75	4 958,55
Üzemi tevékenység eredménye a mg.-ban	ezer HUF/ezer EUR STÉ	218,29	181,35	245,77	218,98
Üzemi tevékenység eredménye a mg.-ban	ezer HUF/számosállat	154,22	112,53	152,59	142,29
Pénzügyi műveletek eredménye	ezer HUF/számosállat	-2,06	-3,14	-9,61	-5,30
Szokásos vállalkozási eredmény	ezer HUF/ezer EUR STÉ	215,38	176,29	230,28	210,82
Szokásos vállalkozási eredmény	ezer HUF/számosállat	152,16	109,39	142,98	136,99
Rendkívüli eredmény	ezer HUF/számosállat	0,33	0,00	0,01	0,11
Adózás előtti eredmény	ezer HUF/üzem	2 488,50	5 193,21	25 005,31	4 777,79
Adózás előtti eredmény	ezer HUF/ezer EUR STÉ	215,84	176,29	230,29	210,99
Adózás előtti eredmény	ezer HUF/számosállat	152,49	109,39	142,98	137,10
Adózás előtti eredmény	ezer HUF/ÉME	2 863,79	3 224,51	6 353,89	3 807,08
Adózott eredmény	ezer HUF/számosállat	148,43	106,96	133,94	131,54
Mérleg szerinti eredmény	ezer HUF/számosállat	62,25	54,65	77,19	66,02
Termelésiérték-arányos jövedelmezőség	százalék	24,66	28,83	31,04	27,86
Össztőke jövedelmezősége	százalék	13,61	10,88	14,60	13,27
Saját tőke jövedelmezősége	százalék	14,89	12,28	16,34	14,75
Munka-jövedelmezőség	ezer HUF/ÉME	3 404,48	3 875,05	7 604,41	4 548,94
Cash-flow	ezer HUF/üzem	1 712,12	4 303,91	20 427,29	3 683,28
A befektetések fedezettsége	százalék	140,82	198,91	96,51	124,60
Likviditási gyorsráta	-	3,96	4,19	3,04	3,61
Likviditási ráta	-	6,27	6,88	4,90	5,80
Saját tőke aránya	százalék	90,07	85,99	83,35	86,44
Tőkeellátottság	százalék	152,25	121,50	124,10	132,50
Dinamikus eladósodottsági mutató	év	-1,72	-0,43	-0,36	-0,83

Eredménykimutatás

Gazdaságosság, jövedelmezőség, likviditás

3.1.5./a Átlagadatok (a számosállat alapján számított) üzemméret és termelési irány szerint (Országos adatok - Összes gazdaság)

Adat, mutató	Termelési irány ⇨	Sertéstartók (számosállat szerint)			Összes	
	Üzemméret ⇨	≤50	>50-150	>150		
	Mértékegység					
Üzemszám a mintában	-	28	14	21	63	
Üzemszám a megfigyelt alapsokaságban	-	1 522	116	190	1 827	
Standard termelési érték	ezer HUF/üzem	3 431,64	32 332,14	347 508,93	40 986,07	
Standard termelési érték	ezer EUR/üzem	13,24	124,76	1 340,92	158,15	
Eszközellátottság	Összes terület	hektár/üzem	4,12	53,26	359,09	44,09
	ebből: bérelt terület	hektár/üzem	1,26	23,14	349,62	38,82
	Mezőgazdasági terület (MT)	hektár/ezer EUR STÉ	0,26	0,42	0,26	0,27
	Mezőgazdasági terület (MT)	hektár/üzem	3,46	52,25	352,70	42,81
	ebből: szántó	hektár/üzem	2,76	45,09	341,24	40,58
	gyep	hektár/üzem	0,69	7,17	11,46	2,22
	szőlő, gyümölcsös	hektár/üzem	0,01	0,00	0,00	0,01
	MT átlagos aranykorona értéke	AK/hektár	7,22	18,29	15,75	8,81
	Munkaerőállomány	ÉME/ezer EUR STÉ	0,05	0,02	0,02	0,02
	Munkaerőállomány	ÉME/üzem	0,68	2,21	23,27	3,12
	Munkaerőállomány	ÉME/száz számosállat	7,02	2,51	2,43	2,76
	Eszközérték	ezer HUF/száz számosállat	158 485,95	125 616,53	60 116,20	70 369,20
	ebből: tárgyi eszközök értéke	ezer HUF/száz számosállat	97 667,15	88 145,83	29 634,88	37 379,25
Termelési szerkezet	Vetésterület összesen	hektár/üzem	2,73	32,86	348,63	40,55
	ebből: kalászos gabonafélék	hektár/üzem	1,19	11,81	101,21	12,25
	szemeskukorica	hektár/üzem	0,99	19,08	134,98	16,04
	olajos, hüvelyes és rosnövények	hektár/üzem	0,04	0,74	76,10	7,98
	ebből: napraforgó	hektár/üzem	0,04	0,74	43,72	4,62
	burgonya	hektár/üzem	0,00	0,00	0,00	0,00
	repce	hektár/üzem	0,00	0,00	10,97	1,14
	silókukorica	hektár/üzem	0,00	0,00	0,00	0,00
	lucerna	hektár/üzem	0,38	0,31	27,69	3,21
	egyéb szántóföldi takarmánynöv.	hektár/üzem	0,11	0,00	0,63	0,16
	Parlag terület	hektár/üzem	0,03	12,22	0,62	0,86
	Állatállomány	sz.á./ezer EUR STÉ	0,73	0,71	0,71	0,71
	Állatállomány	sz.á./száz hektár MT	279,30	169,01	271,20	263,86
	ebből: szarvasmarha	sz.á./száz hektár MT	0,00	3,15	0,00	0,24
	ebből: tejelő tehén	sz.á./száz hektár MT	0,00	0,00	0,00	0,00
	növendék- és hizóállat	sz.á./száz hektár MT	0,00	3,15	0,00	0,24
	sertés	sz.á./száz hektár MT	276,95	165,85	271,16	263,41
	ebből: hizósertés	sz.á./száz hektár MT	175,61	106,66	142,04	141,57
	tenyészkoca	sz.á./száz hektár MT	45,82	25,63	47,07	45,33
	juh	sz.á./száz hektár MT	0,43	0,00	0,00	0,03
baromfi	sz.á./száz hektár MT	0,41	0,00	0,00	0,03	
Hozamok, értékesítési árak	Búza	tonna/hektár	4,15	3,65	3,54	3,56
	Rozs	tonna/hektár	0,00	0,00	0,00	0,00
	Őszi árpa	tonna/hektár	4,31	3,30	3,55	3,62
	Szemeskukorica	tonna/hektár	6,59	7,43	5,18	5,42
	Napraforgó	tonna/hektár	2,20	3,48	1,98	1,99
	Burgonya	tonna/hektár	0,00	0,00	0,00	0,00
	Repce	tonna/hektár	0,00	0,00	1,42	1,42
	Tejhozam	liter/tehén	0,00	0,00	0,00	0,00
	Malac (felnevelt)	darab/koca	13,65	10,90	18,11	17,49
	Tyúktojás	darab/tojó	286,72	0,00	0,00	286,72
	Búza	HUF/kg	42,00	48,11	46,30	47,34
	Rozs	HUF/kg	0,00	0,00	0,00	0,00
	Őszi árpa	HUF/kg	45,00	0,00	43,09	43,23
	Szemeskukorica	HUF/kg	41,37	51,73	48,45	48,36
	Napraforgó	HUF/kg	98,00	106,00	116,58	116,24
	Burgonya	HUF/kg	0,00	0,00	0,00	0,00
	Repce	HUF/kg	0,00	0,00	120,46	120,46
	Tehéntej	HUF/liter	0,00	0,00	0,00	0,00
Vágósertés	HUF/kg	329,98	327,27	345,21	343,88	
Tyúktojás	HUF/darab	25,00	0,00	0,00	25,00	

Adat, mutató	Termelési irány ⇨ Üzemméret ⇨ Mértékegység	Baromfitartók (számosság szerint)				
		≤20	>20-50	>50	Összes	
Üzemszám a mintában	-	37	34	44	115	
Üzemszám a megfigyelt alapsokaságban	-	6 265	407	572	7 245	
Standard termelési érték	ezer HUF/üzem	5 710,68	32 906,37	231 610,90	25 082,42	
Standard termelési érték	ezer EUR/üzem	22,04	126,98	893,71	96,78	
Eszközellátottság	Összes terület	hektár/üzem	5,57	14,35	80,84	12,01
	ebből: bérelt terület	hektár/üzem	1,84	4,33	74,34	7,71
	Mezőgazdasági terület (MT)	hektár/ezer EUR STÉ	0,22	0,07	0,09	0,11
	Mezőgazdasági terület (MT)	hektár/üzem	4,92	9,35	77,46	10,89
	ebből: szántó	hektár/üzem	4,47	6,22	69,17	9,68
	gyep	hektár/üzem	0,43	3,06	8,27	1,20
	szőlő, gyümölcsös	hektár/üzem	0,02	0,07	0,02	0,02
	MT átlagos aranykorona értéke	AK/hektár	8,38	5,30	6,11	8,03
	Munkaerőállomány	ÉME/ezer EUR STÉ	0,05	0,02	0,01	0,02
	Munkaerőállomány	ÉME/üzem	1,04	1,91	9,75	1,78
	Munkaerőállomány	ÉME/száz számosság	20,47	5,90	4,45	7,56
	Eszközérték	ezer HUF/száz számosság	197 642,78	98 100,60	100 517,99	118 501,25
	ebből: tárgyi eszközök értéke	ezer HUF/száz számosság	114 732,37	62 520,32	54 293,01	66 238,43
	Termelési szerkezet	Vetésterület összesen	hektár/üzem	3,73	6,53	58,70
ebből: kalászos gabonafélék		hektár/üzem	2,02	0,77	24,84	3,75
szemeskukorica		hektár/üzem	0,98	4,14	17,48	2,46
olajos, hüvelyes és rosnövények		hektár/üzem	0,28	0,80	15,62	1,52
ebből: napraforgó		hektár/üzem	0,28	0,80	3,54	0,56
burgonya		hektár/üzem	0,00	0,00	0,13	0,01
repce		hektár/üzem	0,00	0,00	8,64	0,68
silókukorica		hektár/üzem	0,27	0,00	0,00	0,23
lucerna		hektár/üzem	0,01	0,35	0,34	0,05
egyéb szántóföldi takarmánynöv.		hektár/üzem	0,00	0,00	0,00	0,00
Parlag terület		hektár/üzem	0,90	0,17	10,47	1,62
Állatállomány		sz.á./ezer EUR STÉ	0,23	0,26	0,24	0,24
Állatállomány		sz.á./száz hektár MT	103,46	346,88	282,54	215,77
ebből: szarvasmarha		sz.á./száz hektár MT	0,00	0,00	0,00	0,00
ebből: tejelő tehén		sz.á./száz hektár MT	0,00	0,00	0,00	0,00
növendék- és hizóállat		sz.á./száz hektár MT	0,00	0,00	0,00	0,00
sertés		sz.á./száz hektár MT	0,25	0,00	0,00	0,10
ebből: hizósertés		sz.á./száz hektár MT	0,18	0,00	0,00	0,07
tenyészkoca		sz.á./száz hektár MT	0,03	0,00	0,00	0,01
juh		sz.á./száz hektár MT	0,79	0,00	2,35	1,63
baromfi		sz.á./száz hektár MT	101,85	338,96	280,32	213,52
Hozamok, értékesítési árak		Búza	tonna/hektár	5,01	2,14	4,84
	Rozs	tonna/hektár	0,00	0,00	4,02	4,02
	Őszi árpa	tonna/hektár	0,00	3,50	3,78	3,77
	Szemeskukorica	tonna/hektár	6,99	7,19	6,88	6,95
	Napraforgó	tonna/hektár	3,47	2,09	2,72	2,99
	Burgonya	tonna/hektár	0,00	0,00	16,00	16,00
	Repce	tonna/hektár	0,00	0,00	2,21	2,21
	Tejhozam	liter/tehén	0,00	0,00	0,00	0,00
	Malac (felnevelt)	darab/koca	7,76	0,00	0,00	7,76
	Tyúktojás	darab/tojó	293,49	251,53	248,15	268,98
	Búza	HUF/kg	42,18	0,00	46,59	45,05
	Rozs	HUF/kg	0,00	40,00	0,00	40,00
	Őszi árpa	HUF/kg	42,00	42,00	47,63	47,16
	Szemeskukorica	HUF/kg	48,42	45,32	43,35	45,50
	Napraforgó	HUF/kg	70,80	83,69	106,10	87,62
	Burgonya	HUF/kg	0,00	0,00	0,00	0,00
	Repce	HUF/kg	0,00	0,00	120,62	120,62
	Tehéntej	HUF/liter	0,00	0,00	0,00	0,00
Vágósertés	HUF/kg	300,00	0,00	0,00	300,00	
Tyúktojás	HUF/darab	20,87	21,59	14,25	17,31	

3.1.5./b Átlagadatok (a számosállat alapján számított) üzemméret és termelési irány szerint (Országos adatok - Összes gazdaság)

Adat, mutató	Termelési irány ⇨ Üzemméret ⇨ Mértékegység	Sertéstartók (számosállat szerint)				
		≤50	>50-150	>150	Összes	
		Üzemszám a mintában	-	28	14	21
Üzemszám a megfigyelt alapsokaságban	-	1 522	116	190	1 827	
Standard termelési érték	ezer HUF/üzem	3 431,64	32 332,14	347 508,93	40 986,07	
Standard termelési érték	ezer EUR/üzem	13,24	124,76	1 340,92	158,15	
Mérleg adatok	Ingtatlanok	ezer HUF/számosállat	861,21	769,70	162,83	242,64
	ebből: termőföld	ezer HUF/számosállat	66,01	90,73	3,10	11,92
	ültetvények	ezer HUF/számosállat	0,79	0,00	0,00	0,06
	épületek, építmények	ezer HUF/számosállat	691,27	567,07	151,70	210,72
	Gépek, berendezések, járművek	ezer HUF/számosállat	69,83	97,33	59,36	61,98
	Befektetett pénzügyi eszközök	ezer HUF/számosállat	0,00	0,00	5,30	4,66
	Forgóeszközök	ezer HUF/számosállat	608,19	374,71	286,67	313,94
	ebből: készletek	ezer HUF/számosállat	197,11	197,51	160,49	164,93
	ebből: állatok	ezer HUF/számosállat	119,39	110,22	102,42	104,01
	mezei leltár	ezer HUF/számosállat	11,04	18,29	18,69	18,13
	követelések, értékpapírok, pénzeszk.	ezer HUF/számosállat	411,07	177,20	126,17	149,01
	Eszközérték összesen	ezer HUF/üzem	15 324,06	110 929,71	575 023,25	79 486,94
	Eszközérték összesen	ezer HUF/ezer EUR STÉ	1 157,27	889,15	428,83	502,60
	Eszközérték összesen	ezer HUF/számosállat	1 584,86	1 256,17	601,16	703,69
	Saját tőke	ezer HUF/számosállat	1 350,77	758,39	343,35	435,70
	Céltartalékok	ezer HUF/számosállat	0,00	0,00	0,00	0,00
	Kötelezettségek	ezer HUF/számosállat	234,09	336,19	242,17	246,25
	ebből: hosszú lejáratú kötelezettségek	ezer HUF/számosállat	16,06	173,16	51,73	55,19
	ebből: beruházási és fejl. hitelek	ezer HUF/számosállat	6,33	167,72	24,18	30,01
	rövid lejáratú kötelezettségek	ezer HUF/számosállat	77,54	148,60	186,06	176,47
ebből: szállítók	ezer HUF/számosállat	5,54	106,03	123,52	114,24	
röv. lej. hitelek és kölcsönök	ezer HUF/számosállat	1,94	1,04	42,20	37,30	
Befektetések	Bruttó beruházás	ezer HUF/üzem	298,75	2 716,32	53 853,67	6 012,38
	Bruttó beruházás	ezer HUF/ezer EUR STÉ	22,56	21,77	40,16	38,02
	Bruttó beruházás	ezer HUF/számosállat	30,90	30,76	56,30	53,23
	ebből: ingatlanok	ezer HUF/számosállat	6,99	18,09	7,86	8,30
	gépek, berendezések, járművek	ezer HUF/számosállat	6,71	6,08	19,45	17,88
	tenyészállatok	ezer HUF/számosállat	11,52	6,59	24,25	22,47
	befejezetlen beruházások	ezer HUF/számosállat	0,00	0,00	3,40	2,99
	Beruházási támogatások	ezer HUF/számosállat	0,68	3,85	2,17	2,14
	Készletváltozás	ezer HUF/számosállat	-0,89	-39,66	28,07	22,65
	ebből: állatok készletérték változása	ezer HUF/számosállat	-15,87	-8,94	5,86	3,58
	anyagkészletek változása	ezer HUF/számosállat	14,97	-30,72	22,21	19,07
	Nettó beruházás	ezer HUF/üzem	-601,10	-954,40	-3 301,77	-903,87
	Nettó beruházás	ezer HUF/ezer EUR STÉ	-45,40	-7,65	-2,46	-5,72
	Nettó beruházás	ezer HUF/számosállat	-62,17	-10,81	-3,45	-8,00
	Nettó kötelezettségek	ezer HUF/számosállat	-176,99	158,99	116,00	97,24
	Eredménykimutatás	Értékesítés nettó árbevétele a mg.-ban	ezer HUF/üzem	4 432,60	40 377,46	574 749,24
Értékesítés nettó árbevétele a mg.-ban		ezer HUF/ezer EUR STÉ	334,75	323,64	428,62	416,84
Értékesítés nettó árbevétele a mg.-ban		ezer HUF/számosállat	458,43	457,23	600,88	583,62
ebből: szántóföldi növ.term., gyepgazd.		ezer HUF/számosállat	20,81	106,50	39,07	41,10
ebből: kalászos gabonafélék		ezer HUF/számosállat	3,63	82,71	5,74	9,40
szemeskukorica		ezer HUF/számosállat	7,50	19,97	14,84	14,57
olajos, hüvelyes és rosnöv.		ezer HUF/számosállat	0,93	3,09	16,79	14,98
ebből: napraforgó		ezer HUF/számosállat	0,93	3,09	10,45	9,40
burgonya		ezer HUF/számosállat	0,00	0,00	0,00	0,00
repce		ezer HUF/számosállat	0,00	0,00	1,97	1,73
állattenyésztés		ezer HUF/számosállat	404,29	335,19	474,42	462,53
ebből: szarvasmarha		ezer HUF/számosállat	0,00	5,59	0,00	0,28
tej, tejtermékek		ezer HUF/számosállat	0,00	0,00	0,00	0,00
sertés		ezer HUF/számosállat	401,36	305,40	475,13	461,47
baromfi, tojás		ezer HUF/számosállat	2,93	0,00	0,00	0,21
kertészet		ezer HUF/számosállat	5,39	0,00	0,00	0,38
gyümölcsstermelés		ezer HUF/számosállat	0,41	0,00	0,00	0,03
szőlő- és bortermelés		ezer HUF/számosállat	0,27	0,00	0,00	0,02
mezőgazdasági szolgáltatások		ezer HUF/számosállat	1,27	0,00	21,84	19,29
erdő- és vadgazdálkodás		ezer HUF/számosállat	0,00	0,00	0,00	0,00

Adat, mutató	Termelési irány ⇨		Baromfitartók (számosállat szerint)			
	Üzemméret ⇨ Mértékegység	⇨=20	>20-50	>50	Összes	
Üzemszám a mintában	-	37	34	44	115	
Üzemszám a megfigyelt alapsokaságban	-	6 265	407	572	7 245	
Standard termelési érték	ezer HUF/üzem	5 710,68	32 906,37	231 610,90	25 082,42	
Standard termelési érték	ezer EUR/üzem	22,04	126,98	893,71	96,78	
Mérleg adatok	Ingatlanok	ezer HUF/számosállat	852,45	436,30	386,19	477,31
	ebből: termőföld	ezer HUF/számosállat	172,60	28,46	7,38	39,93
	ültetvények	ezer HUF/számosállat	2,59	1,77	0,08	0,68
	épületek, építmények	ezer HUF/számosállat	479,21	301,60	288,96	325,54
	Gépek, berendezések, járművek	ezer HUF/számosállat	246,66	172,76	124,99	151,45
	Befektetett pénzügyi eszközök	ezer HUF/számosállat	0,03	1,35	10,52	7,85
	Forgóeszközök	ezer HUF/számosállat	828,82	353,95	444,22	509,17
	ebből: készletek	ezer HUF/számosállat	129,51	132,85	169,80	159,40
	ebből: állatok	ezer HUF/számosállat	9,46	78,24	101,12	82,19
	mezei leltár	ezer HUF/számosállat	27,65	3,33	17,95	18,63
	követelések, értékpapírok, pénzeszk.	ezer HUF/számosállat	699,32	221,10	274,42	349,78
	Eszközérték összesen	ezer HUF/üzem	10 051,44	31 812,91	219 996,93	27 857,48
	Eszközérték összesen	ezer HUF/ezer EUR STÉ	456,14	250,54	246,16	287,83
	Eszközérték összesen	ezer HUF/számosállat	1 976,43	981,01	1 005,18	1 185,01
	Saját tőke	ezer HUF/számosállat	1 206,59	634,96	474,74	624,08
	Céltartalékok	ezer HUF/számosállat	0,00	0,00	0,00	0,00
	Kötelezettségek	ezer HUF/számosállat	769,84	345,54	510,35	546,12
	ebből: hosszú lejáratú kötelezettségek	ezer HUF/számosállat	22,37	68,32	105,41	87,00
	ebből: beruházási és fejl. hitelek	ezer HUF/számosállat	10,54	50,29	46,67	40,19
	rövid lejáratú kötelezettségek	ezer HUF/számosállat	597,59	208,15	384,73	410,86
ebből: szállítók	ezer HUF/számosállat	45,85	94,48	179,02	147,55	
röv. lej. hitelek és kölcsönök	ezer HUF/számosállat	22,77	22,56	119,27	93,72	
Befektetések	Bruttó beruházás	ezer HUF/üzem	1 246,75	1 417,73	26 807,73	3 275,31
	Bruttó beruházás	ezer HUF/ezer EUR STÉ	56,58	11,17	30,00	33,84
	Bruttó beruházás	ezer HUF/számosállat	245,15	43,72	122,49	139,33
	ebből: ingatlanok	ezer HUF/számosállat	2,19	2,31	23,54	17,90
	gépek, berendezések, járművek	ezer HUF/számosállat	50,66	21,77	17,03	23,69
	tenyészállatok	ezer HUF/számosállat	178,69	16,84	65,00	82,53
	befejezetlen beruházások	ezer HUF/számosállat	1,31	0,00	14,12	10,63
	Beruházási támogatások	ezer HUF/számosállat	3,22	0,00	8,20	6,63
	Készletváltozás	ezer HUF/számosállat	-237,92	20,63	54,82	-2,60
	ebből: állatok készletérték változása	ezer HUF/számosállat	-170,89	6,69	41,97	-0,59
	anyagkészletek változása	ezer HUF/számosállat	-67,03	13,94	12,84	-2,01
	Nettó beruházás	ezer HUF/üzem	103,88	-589,52	-1 842,23	-88,82
	Nettó beruházás	ezer HUF/ezer EUR STÉ	4,71	-4,64	-2,06	-0,92
	Nettó beruházás	ezer HUF/számosállat	20,43	-18,18	-8,42	-3,78
Nettó kötelezettségek	ezer HUF/számosállat	70,53	124,44	235,93	196,34	
Eredménykimutatás	Értékesítés nettó árbevétele a mg.-ban	ezer HUF/üzem	11 127,63	54 063,34	339 042,69	39 441,93
	Értékesítés nettó árbevétele a mg.-ban	ezer HUF/ezer EUR STÉ	504,98	425,78	379,36	407,52
	Értékesítés nettó árbevétele a mg.-ban	ezer HUF/számosállat	2 188,04	1 667,14	1 549,11	1 677,80
	ebből: szántóföldi növ.term., gyepgazd.	ezer HUF/számosállat	126,94	43,59	53,28	66,31
	ebből: kalászos gabonafélék	ezer HUF/számosállat	29,40	0,85	21,39	21,30
	szemeskukorica	ezer HUF/számosállat	51,89	38,44	15,74	24,26
	olajos, hüvelyes és rosnöv.	ezer HUF/számosállat	13,41	4,29	15,30	14,09
	ebből: napraforgó	ezer HUF/számosállat	13,41	4,29	4,77	6,35
	burgonya	ezer HUF/számosállat	0,00	0,00	0,00	0,00
	repce	ezer HUF/számosállat	0,00	0,00	10,52	7,74
	állattenyésztés	ezer HUF/számosállat	2 042,72	1 579,59	1 447,57	1 569,15
	ebből: szarvasmarha	ezer HUF/számosállat	0,00	0,00	0,00	0,00
	tej, tejtermékek	ezer HUF/számosállat	0,00	0,00	0,00	0,00
	sertés	ezer HUF/számosállat	0,54	0,00	0,00	0,10
	baromfi, tojás	ezer HUF/számosállat	1 701,55	1 577,42	1 422,45	1 486,69
	kertészet	ezer HUF/számosállat	2,47	0,00	0,00	0,46
	gyümölcsstermelés	ezer HUF/számosállat	0,00	5,11	0,00	0,40
szőlő- és bortermelés	ezer HUF/számosállat	1,85	0,19	0,00	0,36	
mezőgazdasági szolgáltatások	ezer HUF/számosállat	0,00	17,61	13,68	11,42	
erdő- és vadgazdálkodás	ezer HUF/számosállat	1,09	0,00	0,00	0,20	

3.1.5./c Átlagadatok (a számosállat alapján számított) üzemméret és termelési irány szerint (Országos adatok - Összes gazdaság)

Adat, mutató	Termelési irány ⇨ Üzemméret ⇨ Mértékegység	Sertéstartók (számosállat szerint)			
		<=50	>50-150	>150	Összes
Üzemszám a mintában	-	28	14	21	63
Üzemszám a megfigyelt alapsokaságban	-	1 522	116	190	1 827
Standard termelési érték	ezer HUF/üzem	3 431,64	32 332,14	347 508,93	40 986,07
Standard termelési érték	ezer EUR/üzem	13,24	124,76	1 340,92	158,15
Egyéb bevételek	ezer HUF/számosállat	383,15	71,40	79,62	100,86
ebből: agrártámogatások	ezer HUF/számosállat	26,82	53,18	57,67	55,25
Aktivált saját teljesítmények	ezer HUF/számosállat	18,74	-22,43	60,39	53,33
ebből: saját előállítású eszközök állományvált.	ezer HUF/számosállat	5,21	9,95	39,76	35,82
saját term. készletek állományváltozása	ezer HUF/számosállat	7,18	-39,58	18,05	14,43
Bruttó termelési érték a mg.-ban	ezer HUF/számosállat	860,32	506,21	740,89	737,80
Anyagköltség (vásárolt anyagok)	ezer HUF/számosállat	292,94	261,06	466,26	443,76
ebből: növénytermesztés közvetlen anyagköltségei	ezer HUF/számosállat	14,61	32,78	31,13	30,03
ebből: vetőmag, szaporítóanyag	ezer HUF/számosállat	5,97	14,74	7,79	8,00
műtrágyák	ezer HUF/számosállat	5,46	10,71	15,06	14,16
növényvédőszer	ezer HUF/számosállat	2,78	6,99	7,66	7,28
ebből: állattenyésztés közvetlen anyagköltségei	ezer HUF/számosállat	241,63	191,67	384,26	364,56
ebből: állatvásárlás	ezer HUF/számosállat	46,09	21,61	75,69	70,90
takarmányvásárlás	ezer HUF/számosállat	187,95	159,05	276,89	264,72
ebből: egyéb anyagköltség	ezer HUF/számosállat	36,68	36,61	50,88	49,16
ebből: fűtőanyag, áram, víz	ezer HUF/számosállat	17,36	9,32	19,89	19,19
hajtó- és kenőanyag	ezer HUF/számosállat	14,15	24,07	18,46	18,43
Személyi jellegű ráfordítások	ezer HUF/számosállat	54,32	35,34	58,49	57,05
ebből: bérköltség	ezer HUF/számosállat	41,74	27,06	43,43	42,50
személyi jellegű egyéb kifizetések	ezer HUF/számosállat	0,09	0,14	2,51	2,22
Értéksökkenési leírás	ezer HUF/számosállat	49,64	28,45	43,05	42,80
ebből: épületek, építmények	ezer HUF/számosállat	29,35	10,40	5,62	7,55
gépek, berendezések, járművek	ezer HUF/számosállat	7,99	14,76	11,92	11,78
Egyéb költségek	ezer HUF/számosállat	44,52	33,90	90,30	84,24
ebből: földbérleti díjak	ezer HUF/számosállat	3,19	9,22	9,71	9,22
bérvállalkozók díja	ezer HUF/számosállat	8,53	8,58	16,51	15,55
bankköltségek	ezer HUF/számosállat	0,53	0,73	0,93	0,89
biztosítási díjak	ezer HUF/számosállat	2,97	1,05	5,30	4,92
Üzemi költségek a mg.-ban összesen	ezer HUF/ezer EUR STÉ	382,91	280,32	512,14	491,56
Üzemi költségek a mg.-ban összesen	ezer HUF/számosállat	524,39	396,03	717,96	688,23
Bruttó hozzáadott érték	ezer HUF/számosállat	474,95	199,55	101,31	132,81
Nettó hozzáadott érték	ezer HUF/ezer EUR STÉ	310,56	121,11	41,56	64,29
Nettó hozzáadott érték	ezer HUF/számosállat	425,31	171,10	58,26	90,01
Üzemi tevékenység eredménye a mg.-ban	ezer HUF/üzem	3 248,09	9 730,00	21 936,03	5 598,57
Üzemi tevékenység eredménye a mg.-ban	ezer HUF/ezer EUR STÉ	245,29	77,99	16,36	35,40
Üzemi tevékenység eredménye a mg.-ban	ezer HUF/számosállat	335,93	110,18	22,93	49,56
Pénzügyi műveletek eredménye	ezer HUF/számosállat	-2,40	-19,39	-11,85	-11,55
Szokásos vállalkozási eredmény	ezer HUF/ezer EUR STÉ	243,54	64,27	7,91	27,15
Szokásos vállalkozási eredmény	ezer HUF/számosállat	333,52	90,79	11,09	38,02
Rendkívüli eredmény	ezer HUF/számosállat	0,00	0,00	0,30	0,27
Adózás előtti eredmény	ezer HUF/üzem	3 224,84	8 017,81	10 895,76	4 324,55
Adózás előtti eredmény	ezer HUF/ezer EUR STÉ	243,54	64,27	8,13	27,34
Adózás előtti eredmény	ezer HUF/számosállat	333,52	90,79	11,39	38,28
Adózás előtti eredmény	ezer HUF/ÉME	4 753,39	3 622,20	468,20	1 385,45
Adózott eredmény	ezer HUF/számosállat	310,23	85,19	10,01	35,13
Mérleg szerinti eredmény	ezer HUF/számosállat	123,17	49,89	7,08	17,47
Termelésiérték-arányos jövedelmezőség	százalék	38,77	17,94	1,54	5,19
Össztőke jövedelmezősége	százalék	21,20	8,71	3,81	7,03
Saját tőke jövedelmezősége	százalék	24,69	11,97	3,32	8,79
Munka-jövedelmezőség	ezer HUF/ÉME	5 349,53	4 707,48	2 356,48	3 003,79
Cash-flow	ezer HUF/üzem	1 670,89	6 917,99	47 954,61	6 808,55
A befektetések fedezettsége	százalék	559,29	254,68	89,05	113,24
Likviditási gyorsráta	-	5,30	1,19	0,68	0,84
Likviditási ráta	-	7,84	2,52	1,54	1,78
Saját tőke aránya	százalék	85,23	60,37	57,11	61,92
Tőkeellátottság	százalék	138,30	86,04	111,67	113,59
Dinamikus eladósodottsági mutató	év	-1,02	2,03	2,31	1,61

Átlagadatok (a számosállat alapján számított) üzemméret és termelési irány szerint (Országos adatok - Összes gazdaság)

Adat, mutató	Termelési irány ⇨ Üzemméret ⇨ Mértékegység	Baromfitartók (számosállat szerint)			
		<=20	>20-50	>50	Összes
Üzemszám a mintában	-	37	34	44	115
Üzemszám a megfigyelt alapsokaságban	-	6 265	407	572	7 245
Standard termelési érték	ezer HUF/üzem	5 710,68	32 906,37	231 610,90	25 082,42
Standard termelési érték	ezer EUR/üzem	22,04	126,98	893,71	96,78
Egyéb bevételek	ezer HUF/számosállat	120,95	94,62	106,97	108,63
ebből: agrártámogatások	ezer HUF/számosállat	72,42	62,30	76,18	74,40
Aktivált saját teljesítmények	ezer HUF/számosállat	-155,07	16,11	100,55	46,18
ebből: saját előállítású eszközök állományvált.	ezer HUF/számosállat	0,00	0,52	63,91	47,04
saját term. készletek állományváltozása	ezer HUF/számosállat	-156,80	2,63	28,52	-8,16
Bruttó termelési érték a mg.-ban	ezer HUF/számosállat	2 153,93	1 777,87	1 756,62	1 832,60
Anyagköltség (vásárolt anyagok)	ezer HUF/számosállat	1 332,18	1 557,91	1 354,79	1 366,31
ebből: növénytermesztés közvetlen anyagköltségei	ezer HUF/számosállat	35,19	14,07	18,60	21,35
ebből: vetőmag, szaporítóanyag	ezer HUF/számosállat	14,16	3,73	3,98	5,87
műtrágyák	ezer HUF/számosállat	13,80	6,37	8,42	9,27
növényvédőszer	ezer HUF/számosállat	7,16	3,97	6,05	6,10
ebből: állattenyésztés közvetlen anyagköltségei	ezer HUF/számosállat	1 146,78	1 451,66	1 237,14	1 236,87
ebből: állatvásárlás	ezer HUF/számosállat	256,19	297,19	230,70	240,62
takarmányvásárlás	ezer HUF/számosállat	831,69	1 104,60	931,60	926,32
ebből: egyéb anyagköltség	ezer HUF/számosállat	150,20	92,18	99,04	108,08
ebből: fűtőanyag, áram, víz	ezer HUF/számosállat	87,14	61,33	63,53	67,78
hajtó- és kenőanyag	ezer HUF/számosállat	39,61	20,05	23,51	26,25
Személyi jellegű ráfordítások	ezer HUF/számosállat	129,21	64,91	91,92	96,80
ebből: bérköltség	ezer HUF/számosállat	101,99	48,95	69,56	74,03
személyi jellegű egyéb kifizetések	ezer HUF/számosállat	0,03	1,25	2,74	2,12
Értékcsökkenési leírás	ezer HUF/számosállat	208,97	51,65	66,41	91,94
ebből: épületek, építmények	ezer HUF/számosállat	16,23	11,33	9,42	10,84
gépek, berendezések, járművek	ezer HUF/számosállat	28,00	25,75	25,01	25,63
Egyéb költségek	ezer HUF/számosállat	79,59	59,99	141,32	123,46
ebből: földbérleti díjak	ezer HUF/számosállat	0,43	2,66	7,01	5,44
bérvállalkozók díja	ezer HUF/számosállat	18,80	8,88	5,16	8,00
bankköltségek	ezer HUF/számosállat	1,37	2,23	5,48	4,46
biztosítási díjak	ezer HUF/számosállat	10,64	3,97	3,46	4,85
Üzemi költségek a mg.-ban összesen	ezer HUF/ezer EUR STÉ	436,66	461,65	418,29	425,11
Üzemi költségek a mg.-ban összesen	ezer HUF/számosállat	1 892,02	1 807,58	1 708,06	1 750,20
Bruttó hozzáadott érték	ezer HUF/számosállat	653,62	101,95	251,00	314,77
Nettó hozzáadott érték	ezer HUF/ezer EUR STÉ	102,62	12,85	45,20	54,12
Nettó hozzáadott érték	ezer HUF/számosállat	444,65	50,29	184,59	222,83
Üzemi tevékenység eredménye a mg.-ban	ezer HUF/üzem	1 331,99	-963,52	10 627,61	1 937,16
Üzemi tevékenység eredménye a mg.-ban	ezer HUF/ezer EUR STÉ	60,45	-7,59	11,89	20,02
Üzemi tevékenység eredménye a mg.-ban	ezer HUF/számosállat	261,91	-29,71	48,56	82,40
Pénzügyi műveletek eredménye	ezer HUF/számosállat	-4,87	-12,10	-23,55	-19,17
Szokásos vállalkozási eredmény	ezer HUF/ezer EUR STÉ	59,32	-10,68	6,12	15,36
Szokásos vállalkozási eredmény	ezer HUF/számosállat	257,04	-41,81	25,01	63,23
Rendkívüli eredmény	ezer HUF/számosállat	0,00	0,00	-4,08	-3,00
Adózás előtti eredmény	ezer HUF/üzem	1 307,23	-1 355,96	4 579,50	1 415,97
Adózás előtti eredmény	ezer HUF/ezer EUR STÉ	59,32	-10,68	5,12	14,63
Adózás előtti eredmény	ezer HUF/számosállat	257,04	-41,81	20,92	60,23
Adózás előtti eredmény	ezer HUF/ÉME	1 255,41	-708,53	469,83	796,40
Adózott eredmény	ezer HUF/számosállat	254,62	-44,07	17,28	56,93
Mérleg szerinti eredmény	ezer HUF/számosállat	-101,30	-81,42	-14,56	-35,97
Termelésiérték-arányos jövedelmezőség	százalék	11,93	-2,35	1,19	3,29
Össztőke jövedelmezősége	százalék	13,25	-2,80	4,28	6,63
Saját tőke jövedelmezősége	százalék	21,30	-6,59	4,41	9,65
Munka-jövedelmezőség	ezer HUF/ÉME	1 753,72	142,09	2 093,22	1 803,20
Cash-flow	ezer HUF/üzem	547,56	-965,28	11 349,68	1 315,72
A befektetések fedezettsége	százalék	43,92	-68,09	42,34	40,17
Likviditási gyorsráta	-	1,17	1,06	0,71	0,85
Likviditási ráta	-	1,39	1,70	1,15	1,24
Saját tőke aránya	százalék	61,05	64,72	47,23	52,66
Tőkeellátottság	százalék	105,15	101,32	85,74	93,09
Dinamikus eladósodottsági mutató	év	0,66	-4,18	4,55	3,51

4.1.1./a Átlagadatok vállalkozási forma szerint régióként (Alföld)

Vállalkozási forma/termelési irány ⇄		Egyéni	Társas	Összes	
Adat, mutató	Mértékegység				
Üzemszám a mintában	-	854	172	1 026	
Üzemszám a megfigyelt alapsokaságban	-	62 961	1 549	64 510	
Standard termelési érték	ezer HUF/üzem	5 525,95	53 486,72	6 677,57	
Standard termelési érték	ezer EUR/üzem	21,32	206,39	25,77	
Eszközellátottság	Összes terület	hektár/üzem	27,72	350,31	35,47
	ebből: bérelt terület	hektár/üzem	8,19	341,07	16,18
	Mezőgazdasági terület (MT)	hektár/ezer EUR STÉ	1,24	1,66	1,32
	Mezőgazdasági terület (MT)	hektár/üzem	26,53	342,11	34,11
	ebből: szántó	hektár/üzem	20,60	328,04	27,98
	gyep	hektár/üzem	4,95	12,75	5,13
	szőlő, gyümölcsös	hektár/üzem	0,98	1,31	0,99
	MT átlagos aranykorona értéke	AK/hektár	16,79	21,45	16,90
	Munkaerőállomány	ÉME/ezer EUR STÉ	0,05	0,03	0,04
	Munkaerőállomány	ÉME/üzem	1,02	6,26	1,15
	Munkaerőállomány	ÉME/száz hektár MT	3,85	1,83	3,36
	Eszközérték	ezer HUF/száz hektár MT	97 978,83	49 695,66	86 349,44
	ebből: tárgyi eszközök értéke	ezer HUF/száz hektár MT	63 859,02	22 217,01	53 829,20
Termelési szerkezet	Vetésterület összesen	hektár/üzem	18,37	319,03	25,59
	ebből: kalászos gabonafélék	hektár/üzem	6,10	106,34	8,51
	szemeskukorica	hektár/üzem	5,60	81,75	7,42
	olajos, hüvelyes és rostnövények	hektár/üzem	3,63	100,38	5,96
	ebből: napraforgó	hektár/üzem	2,77	67,38	4,32
	burgonya	hektár/üzem	0,06	0,18	0,06
	repce	hektár/üzem	0,58	23,01	1,12
	silókukorica	hektár/üzem	0,13	3,61	0,21
	lucerna	hektár/üzem	1,53	6,55	1,65
	egyéb szántóföldi takarmánynöv.	hektár/üzem	0,56	2,49	0,61
	Parlag terület	hektár/üzem	2,28	9,03	2,44
	Állatállomány	sz.á./ezer EUR STÉ	0,26	0,05	0,22
	Állatállomány	sz.á./száz hektár MT	21,03	3,19	16,73
	ebből: szarvasmarha	sz.á./száz hektár MT	9,52	2,89	7,92
	ebből: tejelő tehén	sz.á./száz hektár MT	3,17	0,30	2,48
	növendék- és hízóállat	sz.á./száz hektár MT	6,31	2,57	5,41
	sertés	sz.á./száz hektár MT	3,67	0,03	2,79
	ebből: hízósertés	sz.á./száz hektár MT	2,33	0,02	1,78
	tenyészkoca	sz.á./száz hektár MT	0,66	0,00	0,50
	juh	sz.á./száz hektár MT	4,84	0,21	3,72
	baromfi	sz.á./száz hektár MT	2,60	0,05	1,99
	Hozamok, értékesítési árak	Búza	tonna/hektár	3,86	3,79
Rozs		tonna/hektár	1,85	2,10	1,87
Őszi árpa		tonna/hektár	3,56	3,55	3,56
Szemeskukorica		tonna/hektár	6,35	6,72	6,44
Napraforgó		tonna/hektár	2,13	2,36	2,21
Burgonya		tonna/hektár	24,66	28,08	24,89
Repce		tonna/hektár	2,09	2,09	2,09
Tejhozam		liter/tehén	4 038,32	8 248,90	4 162,69
Malac (felnevelt)		darab/koca	13,33	0,00	13,33
Tyúktojás		darab/tojó	280,44	0,00	280,44
Búza		HUF/kg	47,62	48,73	48,02
Rozs		HUF/kg	38,78	47,50	39,71
Őszi árpa		HUF/kg	44,74	46,45	45,32
Szemeskukorica		HUF/kg	46,44	47,67	46,81
Napraforgó		HUF/kg	102,38	108,79	104,96
Burgonya		HUF/kg	45,21	40,46	44,77
Repce		HUF/kg	115,69	113,35	114,50
Tehéntej		HUF/liter	90,69	83,15	90,47
Vágósertés	HUF/kg	341,84	306,20	341,62	
Tyúktojás	HUF/darab	21,17	0,00	21,17	

Szántóföldi növénytermesztők	Szőlő- termesztők	Gyümölcs- termesztők	Szabadföldi zöldségtermesztők	Zöldségajátató gazdaságok	Vegyes gazdaságok
518	27	100	58	23	63
26 486	1 093	3 403	2 827	3 547	13 679
8 425,23	2 946,45	4 564,41	6 485,43	4 858,81	3 053,23
32,51	11,37	17,61	25,03	18,75	11,78
58,44	11,29	13,46	10,81	2,69	18,14
31,44	0,27	1,98	2,59	0,18	2,74
1,74	0,97	0,69	0,42	0,06	1,44
56,54	11,01	12,21	10,55	1,18	16,91
52,72	2,28	3,84	10,12	1,04	13,16
3,04	0,61	0,40	0,33	0,00	3,36
0,78	8,13	7,97	0,10	0,14	0,40
19,94	21,82	22,50	20,18	16,37	13,69
0,03	0,15	0,09	0,10	0,11	0,05
1,07	1,69	1,50	2,44	2,08	0,64
1,90	15,39	12,32	23,16	176,39	3,81
69 510,39	366 105,72	207 460,25	253 455,82	1 702 037,70	104 910,23
41 220,00	291 061,86	157 436,72	153 983,51	1 213 136,81	67 488,99
49,42	2,21	2,08	8,77	0,86	10,30
16,34	1,52	0,73	1,06	0,00	4,47
14,71	0,17	0,77	1,53	0,19	2,33
13,56	0,00	0,24	0,57	0,00	0,74
9,73	0,00	0,20	0,15	0,00	0,68
0,15	0,00	0,00	0,00	0,00	0,02
2,64	0,00	0,00	0,12	0,00	0,05
0,26	0,00	0,00	0,00	0,00	0,00
1,90	0,37	0,16	0,10	0,00	1,22
0,60	0,00	0,06	0,11	0,00	1,33
3,37	0,21	1,76	1,23	0,18	2,86
0,05	0,00	0,00	0,01	0,00	0,37
2,69	0,21	0,51	1,53	0,61	26,07
1,86	0,00	0,00	1,53	0,00	6,96
0,13	0,00	0,00	0,00	0,00	1,96
1,72	0,00	0,00	1,53	0,00	5,00
0,28	0,21	0,51	0,00	0,61	15,76
0,19	0,17	0,03	0,00	0,35	9,98
0,06	0,00	0,41	0,00	0,17	2,80
0,44	0,00	0,00	0,00	0,00	1,55
0,03	0,00	0,00	0,00	0,00	0,72
3,89	4,04	4,63	5,26	0,00	3,37
1,81	0,00	0,00	0,00	0,00	2,74
3,54	0,00	4,29	4,00	0,00	3,39
6,51	3,68	5,63	8,64	7,91	5,67
2,23	0,00	0,95	3,10	0,00	1,76
24,95	0,00	15,07	0,00	0,00	26,27
2,07	0,00	0,00	3,23	0,00	2,42
7 422,85	0,00	0,00	0,00	0,00	1 929,88
10,12	0,00	14,67	0,00	16,36	13,71
257,21	0,00	0,00	0,00	0,00	278,26
48,12	44,07	52,74	48,03	0,00	47,36
43,39	0,00	0,00	0,00	0,00	30,78
45,33	0,00	34,00	43,75	0,00	45,50
46,84	46,18	47,21	45,92	43,00	45,66
105,48	0,00	104,04	100,00	0,00	92,42
45,52	0,00	40,00	0,00	0,00	36,95
114,47	0,00	0,00	114,63	0,00	123,85
88,82	0,00	0,00	0,00	0,00	118,87
314,47	375,00	352,94	0,00	380,00	355,41
21,64	0,00	0,00	0,00	0,00	21,75

4.1.1./b Átlagadatok vállalkozási forma szerint régióként (Alföld)

Vállalkozási forma/termelési irány ⇄		Egyéni	Társas	Összes	
Adat, mutató	Mértékegység				
Üzemszám a mintában	-	854	172	1 026	
Üzemszám a megfigyelt alapsokaságban	-	62 961	1 549	64 510	
Standard termelési érték	ezer HUF/üzem	5 525,95	53 486,72	6 677,57	
Standard termelési érték	ezer HUF/üzem	21,32	206,39	25,77	
Mérleg adatok	Ingatlanok	ezer HUF/hektár MT	495,95	106,25	402,09
	ebből: termőföld	ezer HUF/hektár MT	179,94	2,67	137,24
	ültetvények	ezer HUF/hektár MT	23,45	6,32	19,33
	épületek, építmények	ezer HUF/hektár MT	127,73	80,01	116,24
	Gépek, berendezések, járművek	ezer HUF/hektár MT	116,99	100,47	113,02
	Befektetett pénzügyi eszközök	ezer HUF/hektár MT	0,03	4,21	1,03
	Forgóeszközök	ezer HUF/hektár MT	340,48	263,79	322,01
	ebből: készletek	ezer HUF/hektár MT	79,46	84,21	80,60
	ebből: állatok	ezer HUF/hektár MT	16,13	1,41	12,59
	mezei leltár	ezer HUF/hektár MT	27,40	40,46	30,55
	követelések, értékpapírok, pénzeszk.	ezer HUF/hektár MT	261,02	179,58	241,41
	Eszközérték összesen	ezer HUF/üzem	25 991,97	170 013,69	29 450,19
	Eszközérték összesen	ezer HUF/ezer EUR STÉ	1 218,97	823,76	1 142,96
	Eszközérték összesen	ezer HUF/hektár MT	979,79	496,96	863,49
	Saját tőke	ezer HUF/hektár MT	851,57	371,88	736,03
	Céltartalékok	ezer HUF/hektár MT	0,00	0,00	0,00
	Kötelezettségek	ezer HUF/hektár MT	128,22	119,53	126,13
	ebből: hosszú lejáratú kötelezettségek	ezer HUF/hektár MT	21,67	36,30	25,20
	ebből: beruházási és fejl. hitelek	ezer HUF/hektár MT	14,62	21,32	16,24
	rövid lejáratú kötelezettségek	ezer HUF/hektár MT	83,91	78,22	82,54
ebből: szállítók	ezer HUF/hektár MT	4,80	23,07	9,20	
röv. lej. hitelek és kölcsönök	ezer HUF/hektár MT	1,50	27,50	7,76	
Befektetések	Bruttó beruházás	ezer HUF/üzem	1 299,93	11 421,10	1 542,95
	Bruttó beruházás	ezer HUF/ezer EUR STÉ	60,96	55,34	59,88
	Bruttó beruházás	ezer HUF/hektár MT	49,00	33,38	45,24
	ebből: ingatlanok	ezer HUF/hektár MT	21,07	4,86	17,17
	gépek, berendezések, járművek	ezer HUF/hektár MT	15,64	22,65	17,33
	tenyészállatok	ezer HUF/hektár MT	5,02	0,80	4,00
	befejezetlen beruházások	ezer HUF/hektár MT	6,34	3,78	5,73
	Beruházási támogatások	ezer HUF/hektár MT	6,34	1,92	5,27
	Készletváltozás	ezer HUF/hektár MT	21,44	25,29	22,36
	ebből: állatok készletérték változása	ezer HUF/hektár MT	0,87	-1,47	0,30
	anyagkészletek változása	ezer HUF/hektár MT	20,57	26,76	22,06
	Nettó beruházás	ezer HUF/üzem	103,67	-377,18	92,12
	Nettó beruházás	ezer HUF/ezer EUR STÉ	4,86	-1,83	3,58
	Nettó beruházás	ezer HUF/hektár MT	3,91	-1,10	2,70
Nettó kötelezettségek	ezer HUF/hektár MT	-132,80	-60,04	-115,28	
Eredménykimutatás	Értékesítés nettó árbevétele a mg.-ban	ezer HUF/üzem	7 836,34	107 411,89	10 227,33
	Értékesítés nettó árbevétele a mg.-ban	ezer HUF/ezer EUR STÉ	367,51	520,44	396,92
	Értékesítés nettó árbevétele a mg.-ban	ezer HUF/hektár MT	295,40	313,97	299,87
	ebből: szántóföldi növ.term., gyepgazd.	ezer HUF/hektár MT	127,57	223,10	150,58
	ebből: kalászos gabonafélék	ezer HUF/hektár MT	31,42	50,20	35,94
	szemeskukorica	ezer HUF/hektár MT	50,89	71,49	55,85
	olajos, hüvelyes és rosnöv.	ezer HUF/hektár MT	29,16	71,31	39,32
	ebből: napraforgó	ezer HUF/hektár MT	21,71	49,07	28,30
	burgonya	ezer HUF/hektár MT	1,62	0,47	1,34
	repece	ezer HUF/hektár MT	5,24	16,76	8,02
	állattenyésztés	ezer HUF/hektár MT	99,28	8,11	77,32
	ebből: szarvasmarha	ezer HUF/hektár MT	13,47	3,23	11,00
	tej, tejtermékek	ezer HUF/hektár MT	11,59	2,00	9,28
	sertés	ezer HUF/hektár MT	14,70	0,20	11,21
	baromfi, tojás	ezer HUF/hektár MT	45,13	1,94	34,72
	kertészet	ezer HUF/hektár MT	39,22	1,34	30,10
	gyümölcsstermelés	ezer HUF/hektár MT	15,17	2,06	12,01
	szőlő- és bortermelés	ezer HUF/hektár MT	8,31	0,47	6,43
	mezőgazdasági szolgáltatások	ezer HUF/hektár MT	2,64	29,69	9,16
	erdő- és vadgazdálkodás	ezer HUF/hektár MT	1,18	0,50	1,02

Szántóföldi növénytermesztők	Szőlő- termesztők	Gyümölcs- termesztők	Szabadföldi zöldségtermesztők	Zöldségajtató gazdaságok	Vegyes gazdaságok
518	27	100	58	23	63
26 486	1 093	3 403	2 827	3 547	13 679
8 425,23	2 946,45	4 564,41	6 485,43	4 858,81	3 053,23
32,51	11,37	17,61	25,03	18,75	11,78
294,23	2 000,85	1 338,64	1 289,15	10 767,15	551,89
110,17	423,45	271,68	296,52	1 079,93	254,87
8,02	658,99	463,40	31,25	88,40	7,18
65,78	707,54	310,72	675,81	5 291,83	126,06
104,65	710,73	177,99	223,93	1 361,01	107,79
1,52	0,00	0,00	0,00	0,00	0,01
278,96	748,82	500,21	994,64	4 889,01	374,18
68,68	205,52	32,64	99,38	365,18	102,11
2,10	0,46	0,80	2,03	3,49	38,72
36,14	5,58	6,99	43,95	351,30	17,83
210,28	543,30	467,57	895,26	4 523,83	272,07
39 304,57	40 310,54	25 327,11	26 729,74	20 065,24	17 745,44
1 208,99	3 545,53	1 438,01	1 068,11	1 070,23	1 506,22
695,10	3 661,06	2 074,60	2 534,56	17 020,38	1 049,10
590,65	3 112,53	1 836,00	2 123,83	12 476,80	945,49
0,00	0,00	0,00	0,00	0,00	0,00
102,49	548,53	238,61	410,73	4 543,58	103,61
25,22	42,61	32,34	63,09	1 289,60	10,33
15,81	42,61	28,64	52,66	1 003,89	2,43
65,94	210,92	159,63	339,17	1 835,09	84,50
9,61	1,59	9,65	0,45	17,31	2,31
10,18	0,00	10,62	0,00	0,00	0,00
1 787,46	11 404,87	851,98	1 201,72	2 613,03	422,79
54,98	1 003,12	48,37	48,02	139,37	35,89
31,61	1 035,81	69,79	113,95	2 216,50	25,00
8,35	478,79	38,77	86,02	1 872,55	17,20
18,74	10,32	11,81	21,89	325,30	5,40
0,55	0,00	0,00	0,00	0,91	2,28
3,11	545,14	17,27	4,48	17,74	0,02
1,42	343,46	14,23	4,37	869,58	1,11
28,64	38,28	-0,28	45,41	28,72	-0,58
-0,68	0,33	0,70	1,94	-4,48	8,51
29,32	37,94	-0,98	43,47	33,20	-9,09
267,77	4 146,30	-750,43	34,34	1 658,75	14,89
8,24	364,69	-42,61	1,37	88,47	1,26
4,74	376,57	-61,47	3,26	1 407,04	0,88
-107,79	5,23	-228,97	-484,53	19,75	-168,46
13 644,67	9 036,29	5 992,23	13 443,59	8 573,02	3 795,17
419,70	794,79	340,22	537,20	457,26	322,13
241,31	820,69	490,84	1 274,74	7 272,08	224,37
191,38	16,06	32,24	271,41	292,53	82,27
44,73	10,07	8,88	22,29	0,00	36,01
71,06	3,28	16,55	37,52	53,22	30,82
54,65	0,00	1,38	16,16	0,00	5,34
39,16	0,00	1,38	4,32	0,00	4,46
1,83	0,00	0,09	0,00	0,00	0,92
11,26	0,00	0,00	4,15	0,00	0,88
6,13	0,57	0,95	7,33	6,95	128,01
2,80	0,00	0,00	7,33	0,00	14,21
0,77	0,00	0,00	0,00	0,00	4,52
1,09	0,57	0,95	0,00	6,95	66,43
0,88	0,00	0,00	0,00	0,00	10,98
4,34	0,00	22,89	985,65	6 866,59	1,75
5,99	6,62	378,07	2,84	83,01	4,89
1,47	779,79	52,62	1,74	0,00	0,41
12,88	5,22	2,18	4,77	3,96	0,23
1,45	0,00	0,00	0,00	0,00	0,26

4.1.1./c Átlagadatok vállalkozási forma szerint régióként (Alföld)

		Vállalkozási forma/termelési irány ⇨			
Adat, mutató		Mértékegység	Egyéni	Társas	Összes
Üzemszám a mintában		-	854	172	1 026
Üzemszám a megfigyelt alapsokaságban		-	62 961	1 549	64 510
Standard termelési érték		ezer HUF/üzem	5 525,95	53 486,72	6 677,57
Standard termelési érték		ezer EUR/üzem	21,32	206,39	25,77
Eredménykimutató	Egyéb bevételek	ezer HUF/hektár MT	114,37	85,97	107,53
	ebből: agrártámogatások	ezer HUF/hektár MT	81,36	78,29	80,62
	Aktivált saját teljesítmények	ezer HUF/hektár MT	16,32	14,99	16,00
	ebből: saját előállítású eszközök állományvált.	ezer HUF/hektár MT	1,88	0,73	1,60
	saját term. készletek állományváltozása	ezer HUF/hektár MT	10,81	10,72	10,79
	Bruttó termelési érték a mg.-ban	ezer HUF/hektár MT	426,08	414,94	423,40
	Anyagköltség (vásárolt anyagok)	ezer HUF/hektár MT	159,55	137,19	154,16
	ebből: növénytermesztés közvetlen anyagköltségei	ezer HUF/hektár MT	55,95	73,20	60,11
	ebből: vetőmag, szaporítóanyag	ezer HUF/hektár MT	20,90	19,16	20,48
	műtrágyák	ezer HUF/hektár MT	18,03	31,61	21,30
	növényvédőszer	ezer HUF/hektár MT	14,69	21,73	16,38
	ebből: állattenyésztés közvetlen anyagköltségei	ezer HUF/hektár MT	56,05	2,85	43,24
	ebből: állatvásárlás	ezer HUF/hektár MT	12,97	0,44	9,95
	takarmányvásárlás	ezer HUF/hektár MT	39,39	1,98	30,38
	ebből: egyéb anyagköltség	ezer HUF/hektár MT	47,49	61,09	50,77
	ebből: fűtőanyag, áram, víz	ezer HUF/hektár MT	8,59	6,62	8,11
	hajtó- és kenőanyag	ezer HUF/hektár MT	30,67	42,47	33,51
	Személyi jellegű ráfordítások	ezer HUF/hektár MT	29,28	48,26	33,85
	ebből: bérköltség	ezer HUF/hektár MT	22,81	33,49	25,38
	személyi jellegű egyéb kifizetések	ezer HUF/hektár MT	0,10	4,79	1,23
	Értécsökkenési leírás	ezer HUF/hektár MT	28,69	25,76	27,98
	ebből: épületek, építmények	ezer HUF/hektár MT	6,39	3,22	5,63
	gépek, berendezések, járművek	ezer HUF/hektár MT	13,74	20,31	15,32
	Egyéb költségek	ezer HUF/hektár MT	35,38	61,45	41,65
	ebből: földbérleti díjak	ezer HUF/hektár MT	5,24	27,36	10,57
	bérvállalkozók díja	ezer HUF/hektár MT	14,03	13,76	13,97
	bankköltségek	ezer HUF/hektár MT	0,51	1,31	0,71
	biztosítási díjak	ezer HUF/hektár MT	2,38	3,77	2,71
	Üzemi költségek a mg.-ban összesen	ezer HUF/ezer EUR STÉ	355,82	539,65	391,18
	Üzemi költségek a mg.-ban összesen	ezer HUF/hektár MT	286,00	325,56	295,53
	Bruttó hozzáadott érték	ezer HUF/hektár MT	218,45	194,61	212,71
	Nettó hozzáadott érték	ezer HUF/ezer EUR STÉ	236,09	279,89	244,51
	Nettó hozzáadott érték	ezer HUF/hektár MT	189,76	168,85	184,73
Üzemi tevékenység eredménye a mg.-ban	ezer HUF/üzem	3 716,11	30 576,47	4 361,08	
Üzemi tevékenység eredménye a mg.-ban	ezer HUF/ezer EUR STÉ	174,28	148,15	169,25	
Üzemi tevékenység eredménye a mg.-ban	ezer HUF/hektár MT	140,08	89,38	127,87	
Pénzügyi műveletek eredménye	ezer HUF/hektár MT	-2,83	-6,72	-3,77	
Szokásos vállalkozási eredmény	ezer HUF/ezer EUR STÉ	170,76	137,01	164,27	
Szokásos vállalkozási eredmény	ezer HUF/hektár MT	137,25	82,66	124,10	
Rendkívüli eredmény	ezer HUF/hektár MT	-0,05	1,76	0,39	
Adózás előtti eredmény	ezer HUF/üzem	3 639,63	28 880,84	4 245,72	
Adózás előtti eredmény	ezer HUF/ezer EUR STÉ	170,69	139,93	164,78	
Adózás előtti eredmény	ezer HUF/hektár MT	137,20	84,42	124,49	
Adózás előtti eredmény	ezer HUF/ÉME	3 567,98	4 610,90	3 704,85	
Adózott eredmény	ezer HUF/hektár MT	133,17	79,34	120,20	
Mérleg szerinti eredmény	ezer HUF/hektár MT	41,49	62,23	46,48	
Gazdaságosság, jövedelmezőség, likviditás	Termelésiérték-arányos jövedelmezőség	százalék	32,20	20,35	29,40
	Össztőke jövedelmezősége	százalék	14,30	18,63	14,90
	Saját tőke jövedelmezősége	százalék	16,11	22,70	16,91
	Munka-jövedelmezőség	ezer HUF/ÉME	4 163,73	6 701,71	4 496,82
	Cash-flow	ezer HUF/üzem	1 861,55	30 101,52	2 539,64
	A befektetések fedezettsége	százalék	143,20	263,56	164,60
	Likviditási gyorsráta	-	3,11	2,30	2,92
	Likviditási ráta	-	4,06	3,37	3,90
	Saját tőke aránya	százalék	86,91	74,83	85,24
	Tőkeellátottság	százalék	133,20	163,98	136,31
	Dinamikus eladósodottsági mutató	év	-1,89	-0,68	-1,55

Szántóföldi növénytermesztők	Szőlő- termesztők	Gyümölcs- termesztők	Szabadföldi zöldségtermesztők	Zöldségajátató gazdaságok	Vegyes gazdaságok
518	27	100	58	23	63
26 486	1 093	3 403	2 827	3 547	13 679
8 425,23	2 946,45	4 564,41	6 485,43	4 858,81	3 053,23
32,51	11,37	17,61	25,03	18,75	11,78
88,35	196,63	208,00	114,38	663,51	100,08
74,75	126,51	142,39	68,30	207,14	72,29
19,01	-55,72	-1,31	35,19	11,83	6,84
0,36	0,00	0,00	0,00	0,00	0,95
16,19	-59,18	-7,46	30,13	11,44	-0,55
348,67	961,60	697,53	1 424,31	7 947,42	331,29
114,63	243,30	184,00	460,08	3 626,07	112,15
63,61	129,21	115,64	351,98	2 110,23	20,39
20,31	0,64	9,32	185,27	1 013,09	7,30
25,90	3,94	15,86	54,24	457,66	7,22
16,47	83,00	87,34	81,21	384,28	5,82
2,58	0,40	0,75	5,35	0,35	54,70
0,74	0,31	0,00	3,17	0,30	13,53
1,50	0,07	0,69	1,96	0,00	35,49
48,39	113,69	67,07	102,72	1 515,50	37,06
4,17	13,73	7,50	14,40	1 027,43	7,89
35,39	60,03	44,76	72,04	377,14	21,45
26,94	128,77	96,50	240,09	1 547,81	13,47
19,40	104,05	77,88	185,34	1 257,71	10,41
1,77	0,00	0,00	0,00	0,00	0,00
21,00	165,39	96,44	108,76	642,03	20,61
2,77	9,43	11,42	72,98	480,31	4,99
15,51	76,64	26,94	30,54	146,38	10,76
44,54	52,77	50,02	92,78	366,47	27,26
13,77	0,00	2,70	8,41	0,09	1,03
14,86	15,10	16,08	41,37	12,68	14,33
0,69	2,17	1,60	2,28	22,50	0,36
2,60	10,01	6,76	6,21	35,35	2,32
415,26	645,16	324,82	400,25	410,60	299,39
238,75	666,19	468,62	949,77	6 529,91	208,53
176,02	725,89	436,33	858,88	3 637,12	166,02
269,63	542,81	235,59	316,12	188,33	208,78
155,02	560,50	339,89	750,13	2 995,09	145,42
6 215,44	3 252,64	2 794,57	5 004,53	1 671,09	2 076,46
191,18	286,09	158,67	199,98	89,13	176,25
109,92	295,41	228,91	474,54	1 417,50	122,76
-3,70	-28,17	-4,22	-8,24	-140,13	-1,48
184,76	258,81	155,75	196,51	80,32	174,12
106,22	267,24	224,69	466,30	1 277,37	121,28
0,57	0,00	0,00	0,00	0,00	0,00
6 038,45	2 942,52	2 743,11	4 917,61	1 505,89	2 051,39
185,74	258,81	155,75	196,51	80,32	174,12
106,79	267,24	224,69	466,30	1 277,37	121,28
5 617,90	1 736,08	1 823,88	2 013,26	724,17	3 185,81
102,54	263,57	219,57	449,04	1 252,80	120,36
50,43	109,04	64,70	108,43	-194,54	28,74
30,63	27,79	32,21	32,74	16,07	36,61
15,98	8,07	11,07	18,73	8,33	11,70
18,08	8,59	12,24	21,96	10,24	12,83
6 731,57	2 411,99	2 456,07	2 813,49	1 437,20	3 459,24
4 039,10	3 021,71	1 967,27	2 290,44	527,55	834,72
225,97	26,49	230,91	190,60	20,19	197,43
3,19	2,58	2,93	2,64	2,47	3,22
4,23	3,55	3,13	2,93	2,66	4,43
84,97	85,02	88,50	83,79	73,31	90,12
142,71	106,88	116,62	137,92	102,85	140,09
-1,51	0,02	-1,42	-2,23	0,04	-3,41

4.1.2./a Átlagadatok termelési irány szerint régióként (Alföld)

Adat, mutató	Termelési irány ⇔	Tejtermelő tehenészetek	Húsmarha- és juhtartók	Sertéstartók	Baromfitartók	
	Mértékegység					
Üzemszám a mintában	-	63	91	32	51	
Üzemszám a megfigyelt alapsokaságban	-	4 304	4 665	931	3 575	
Standard termelési érték	ezer HUF/üzem	7 766,36	4 995,49	6 352,16	13 675,06	
Standard termelési érték	ezer EUR/üzem	29,97	19,28	24,51	52,77	
Eszközellátottság	Összes terület	hektár/üzem	28,17	51,13	6,60	7,89
	ebből: bérelt terület	hektár/üzem	10,80	23,22	1,22	0,83
	Mezőgazdasági terület (MT)	hektár/ezer EUR STÉ	0,93	2,62	0,25	0,12
	Mezőgazdasági terület (MT)	hektár/üzem	27,79	50,41	6,12	6,46
	ebből: szántó	hektár/üzem	15,61	19,49	5,23	5,07
	gyep	hektár/üzem	12,13	30,88	0,88	1,34
	szőlő, gyümölcsös	hektár/üzem	0,05	0,04	0,01	0,06
	MT átlagos aranykorona értéke	AK/hektár	13,44	13,40	6,61	9,24
	Munkaerőállomány	ÉME/ezer EUR STÉ	0,04	0,06	0,03	0,02
	Munkaerőállomány	ÉME/üzem	1,08	1,16	0,75	1,30
	Munkaerőállomány	ÉME/száz számosállat	5,98	4,15	4,16	11,08
	Eszközérték	ezer HUF/száz számosállat	133 600,82	116 855,43	135 220,77	143 669,23
	ebből: tárgyi eszközök értéke	ezer HUF/száz számosállat	91 970,02	72 272,20	85 219,16	80 580,83
	Termelési szerkezet	Vetésterület összesen	hektár/üzem	14,41	17,94	4,95
ebből: kalászos gabonafélék		hektár/üzem	3,72	5,51	1,83	1,19
szemeskukorica		hektár/üzem	4,92	4,53	2,26	1,45
olajos, hüvelyes és rosnövények		hektár/üzem	0,76	1,62	0,24	0,36
ebből: napraforgó		hektár/üzem	0,54	1,50	0,18	0,36
burgonya		hektár/üzem	0,00	0,00	0,00	0,01
repce		hektár/üzem	0,21	0,11	0,03	0,00
silókukorica		hektár/üzem	0,97	0,36	0,00	0,29
lucerna		hektár/üzem	3,37	4,95	0,51	0,10
egyéb szántóföldi takarmánynöv.		hektár/üzem	0,61	0,44	0,00	0,00
Parlag terület		hektár/üzem	1,19	1,56	0,28	1,63
Állatállomány		sz.á./ezer EUR STÉ	0,60	1,45	0,73	0,22
Állatállomány		sz.á./száz hektár MT	64,91	55,56	293,68	180,89
ebből: szarvasmarha		sz.á./száz hektár MT	61,81	23,76	0,00	0,00
ebből: tejelő tehen		sz.á./száz hektár MT	39,88	0,19	0,00	0,00
növendék- és hízóállat		sz.á./száz hektár MT	21,90	23,36	0,00	0,00
sertés		sz.á./száz hektár MT	0,50	1,32	293,06	0,42
ebből: hizósertés		sz.á./száz hektár MT	0,28	0,39	206,31	0,32
tenyészkoca		sz.á./száz hektár MT	0,12	0,65	31,48	0,05
juh		sz.á./száz hektár MT	1,74	29,60	0,29	0,00
baromfi		sz.á./száz hektár MT	0,00	0,00	0,28	179,99
Hozamok, értékesítési árak		Búza	tonna/hektár	4,06	3,22	2,56
	Rozs	tonna/hektár	2,43	1,83	0,00	4,02
	Őszi árpa	tonna/hektár	3,64	3,77	4,11	5,25
	Szemeskukorica	tonna/hektár	6,76	5,35	7,17	7,47
	Napraforgó	tonna/hektár	2,35	2,00	2,20	3,29
	Burgonya	tonna/hektár	0,00	0,00	0,00	16,00
	Repce	tonna/hektár	2,80	1,92	2,00	0,00
	Tejhozam	liter/tehen	4 247,88	3 843,24	0,00	0,00
	Malac (felnevelt)	darab/koca	14,13	12,66	13,85	7,76
	Tyúktojás	darab/tojő	0,00	0,00	286,72	280,74
	Búza	HUF/kg	46,82	46,87	45,00	55,02
	Rozs	HUF/kg	0,00	35,00	0,00	0,00
	Őszi árpa	HUF/kg	40,00	46,73	45,00	42,00
	Szemeskukorica	HUF/kg	46,73	48,42	51,55	49,07
	Napraforgó	HUF/kg	104,88	104,25	103,05	75,51
	Burgonya	HUF/kg	0,00	0,00	0,00	0,00
	Repce	HUF/kg	111,61	111,82	110,00	0,00
	Tehéntej	HUF/liter	87,66	108,47	0,00	0,00
Vágósertés	HUF/kg	316,01	303,32	323,40	300,00	
Tyúktojás	HUF/darab	0,00	0,00	25,00	21,15	

Szóródási csoportok az adózás előtti eredmény alapján ⇨		Összes gazdaság					
Adat, mutató	Mértékegység	--	-	+	++	Ø	
Üzemszám a mintában	-	257	257	256	256	1 026	
Üzemszám a megfigyelt alapsokaságban	-	35 851	19 640	6 679	2 340	64 510	
Standard termelési érték	ezer HUF/üzem	3 675,58	4 795,19	13 433,27	49 196,83	6 677,57	
Standard termelési érték	ezer HUF/üzem	14,18	18,50	51,83	189,83	25,77	
Eszközellátottság	Összes terület	hektár/üzem	16,58	26,40	71,99	296,88	35,47
	ebből: bérelt terület	hektár/üzem	5,35	7,22	33,33	208,51	16,18
	Mezőgazdasági terület (MT)	hektár/ezer EUR STÉ	1,09	1,36	1,35	1,54	1,32
	Mezőgazdasági terület (MT)	hektár/üzem	15,49	25,12	70,12	291,93	34,11
	ebből: szántó	hektár/üzem	12,43	19,93	55,45	255,62	27,98
	gyep	hektár/üzem	2,31	4,15	13,08	34,05	5,13
	szőlő, gyümölcsös	hektár/üzem	0,76	1,05	1,59	2,27	0,99
	MT átlagos aranykorona értéke	AK/hektár	16,05	17,92	17,62	19,36	16,90
	Munkaerőállomány	ÉME/ezer EUR STÉ	0,06	0,05	0,04	0,03	0,04
	Munkaerőállomány	ÉME/üzem	0,85	0,97	1,85	5,12	1,15
	Munkaerőállomány	ÉME/száz hektár MT	5,50	3,86	2,64	1,76	3,36
	Eszközérték	ezer HUF/száz hektár MT	97 241,45	101 754,89	83 549,62	68 282,05	86 349,44
	ebből: tárgyi eszközök értéke	ezer HUF/száz hektár MT	67 741,26	61 921,28	50 416,73	39 009,94	53 829,20
	Termelési szerkezet	Vetésterület összesen	hektár/üzem	10,38	18,02	50,85	250,02
ebből: kalászos gabonafélék		hektár/üzem	3,12	6,88	16,46	82,02	8,51
szemeskukorica		hektár/üzem	3,11	5,32	16,46	65,42	7,42
olajos, hüvelyes és rostnövények		hektár/üzem	1,68	3,39	11,42	77,42	5,96
ebből: napraforgó		hektár/üzem	1,43	2,57	8,72	50,89	4,32
burgonya		hektár/üzem	0,04	0,07	0,11	0,23	0,06
repce		hektár/üzem	0,20	0,43	1,83	19,09	1,12
silókukorica		hektár/üzem	0,01	0,23	0,54	2,31	0,21
lucerna		hektár/üzem	1,18	1,30	3,27	7,32	1,65
egyéb szántóföldi takarmánynöv.		hektár/üzem	0,78	0,27	0,42	1,36	0,61
Parlag terület		hektár/üzem	2,05	1,94	4,76	5,90	2,44
Állatállomány		sz.á./ezer EUR STÉ	0,26	0,26	0,20	0,16	0,22
Állatállomány		sz.á./száz hektár MT	24,16	19,16	14,73	10,32	16,73
ebből: szarvasmarha		sz.á./száz hektár MT	7,47	10,82	6,85	6,93	7,92
ebből: tejelő tehén		sz.á./száz hektár MT	3,41	2,34	2,34	1,92	2,48
növendék- és hizóállat		sz.á./száz hektár MT	4,05	8,44	4,50	4,94	5,41
sertés		sz.á./száz hektár MT	6,03	3,04	1,74	0,71	2,79
ebből: hizósertés		sz.á./száz hektár MT	3,86	1,84	1,05	0,53	1,78
tenyészkoca		sz.á./száz hektár MT	1,03	0,75	0,25	0,05	0,50
juh		sz.á./száz hektár MT	6,13	2,92	3,95	2,19	3,72
baromfi	sz.á./száz hektár MT	3,92	1,95	2,07	0,38	1,99	
Hozamok, értékesítési árak	Búza	tonna/hektár	3,09	3,61	4,04	4,16	3,84
	Rozs	tonna/hektár	1,40	2,00	2,49	1,88	1,87
	Őszi árpa	tonna/hektár	3,52	3,67	3,39	3,58	3,56
	Szemeskukorica	tonna/hektár	5,20	6,38	6,69	7,22	6,44
	Napraforgó	tonna/hektár	1,70	1,93	2,27	2,52	2,21
	Burgonya	tonna/hektár	16,44	27,74	31,15	34,69	24,89
	Repce	tonna/hektár	1,94	1,68	1,92	2,24	2,09
	Tejhozam	liter/tehén	3 176,00	3 549,68	4 182,82	6 113,67	4 162,69
	Malac (felnevelt)	darab/koca	13,26	12,75	15,16	14,56	13,33
	Tyúktojás	darab/tojó	283,90	300,88	234,18	0,00	280,44
	Búza	HUF/kg	47,00	47,64	47,12	49,09	48,02
	Rozs	HUF/kg	46,16	37,84	33,13	44,78	39,71
	Őszi árpa	HUF/kg	44,05	44,21	46,37	45,80	45,32
	Szemeskukorica	HUF/kg	45,04	45,91	46,80	48,05	46,81
	Napraforgó	HUF/kg	100,66	101,67	103,11	108,02	104,96
	Burgonya	HUF/kg	35,78	43,40	46,18	51,12	44,77
	Repce	HUF/kg	116,41	113,10	113,79	114,61	114,50
	Tehéntej	HUF/liter	95,00	103,51	81,54	79,84	90,47
	Vágósertés	HUF/kg	345,87	340,32	343,75	322,65	341,62
Tyúktojás	HUF/darab	19,62	27,33	21,17	0,00	21,17	

4.1.2./b Átlagadatok termelési irány szerint régióként (Alföld)

Adat, mutató	Termelési irány ⇔ Mértékegység	Tejtermelő tehenészetek	Húsmarha- és juhtartók	Sertéstartók	Baromfitartók	
Üzemszám a mintában	-	63	91	32	51	
Üzemszám a megfigyelt alapsokaságban	-	4 304	4 665	931	3 575	
Standard termelési érték	ezer HUF/üzem	7 766,36	4 995,49	6 352,16	13 675,06	
Standard termelési érték	ezer EUR/üzem	29,97	19,28	24,51	52,77	
Mérleg adatok	Ingatlanok	ezer HUF/számosállat	641,80	483,62	770,77	651,86
	ebből: termőföld	ezer HUF/számosállat	212,86	191,86	75,26	128,83
	ültetvények	ezer HUF/számosállat	0,87	1,00	0,36	3,81
	épületek, építmények	ezer HUF/számosállat	233,56	170,97	581,65	338,57
	Gépek, berendezések, járművek	ezer HUF/számosállat	176,06	142,45	61,97	128,11
	Befektetett pénzügyi eszközök	ezer HUF/számosállat	0,00	0,00	0,00	0,00
	Forgóeszközök	ezer HUF/számosállat	403,10	445,42	500,02	630,65
	ebből: készletek	ezer HUF/számosállat	194,25	132,86	179,47	169,78
	ebből: állatok	ezer HUF/számosállat	46,62	55,10	114,72	65,59
	mezei leltár	ezer HUF/számosállat	31,11	20,49	11,85	12,69
	követelések, értékpapírok, pénzeszk.	ezer HUF/számosállat	208,85	312,56	320,55	460,87
	Eszköztérték összesen	ezer HUF/üzem	24 100,83	32 728,75	24 295,07	16 799,61
	Eszköztérték összesen	ezer HUF/ezer EUR STÉ	804,22	1 697,90	991,19	318,37
	Eszköztérték összesen	ezer HUF/számosállat	1 336,01	1 168,55	1 352,21	1 436,69
	Saját tőke	ezer HUF/számosállat	1 146,56	1 075,93	1 241,59	871,76
	Céltartalékok	ezer HUF/számosállat	0,00	0,00	0,00	0,00
	Kötelezettségek	ezer HUF/számosállat	189,45	92,62	110,62	564,93
	ebből: hosszú lejáratú kötelezettségek	ezer HUF/számosállat	36,24	13,71	7,40	33,90
	ebből: beruházási és fejl. hitelek	ezer HUF/számosállat	19,55	12,26	5,71	19,02
	rövid lejáratú kötelezettségek	ezer HUF/számosállat	124,01	54,22	59,15	445,81
ebből: szállítók	ezer HUF/számosállat	6,90	2,69	7,78	91,12	
röv. lej. hitelek és kölcsönök	ezer HUF/számosállat	0,42	6,70	3,27	10,17	
Befektetések	Bruttó beruházás	ezer HUF/üzem	1 162,00	1 807,97	681,65	1 205,42
	Bruttó beruházás	ezer HUF/ezer EUR STÉ	38,77	93,79	27,81	22,84
	Bruttó beruházás	ezer HUF/számosállat	64,41	64,55	37,94	103,09
	ebből: ingatlanok	ezer HUF/számosállat	9,50	18,02	17,08	3,32
	gépek, berendezések, járművek	ezer HUF/számosállat	24,40	28,45	10,76	9,53
	tenyészállatok	ezer HUF/számosállat	25,56	14,66	6,42	82,35
	befejezetlen beruházások	ezer HUF/számosállat	0,00	2,91	0,00	1,89
	Beruházási támogatások	ezer HUF/számosállat	1,71	2,67	3,55	4,62
	Készletváltozás	ezer HUF/számosállat	87,68	2,66	50,29	-83,03
	ebből: állatok készletérték változása	ezer HUF/számosállat	44,56	-7,93	19,59	-74,31
	anyagkészletek változása	ezer HUF/számosállat	43,12	10,59	30,70	-8,72
	Nettó beruházás	ezer HUF/üzem	100,08	-1 872,80	-769,72	-80,93
	Nettó beruházás	ezer HUF/ezer EUR STÉ	3,34	-97,16	-31,40	-1,53
	Nettó beruházás	ezer HUF/számosállat	5,55	-66,87	-42,84	-6,92
Nettó kötelezettségek	ezer HUF/számosállat	-19,40	-219,94	-209,93	104,06	
Eredménykimutatás	Értékesítés nettó árbevétele a mg.-ban	ezer HUF/üzem	6 829,16	6 171,80	6 877,28	23 269,74
	Értékesítés nettó árbevétele a mg.-ban	ezer HUF/ezer EUR STÉ	227,88	320,18	280,58	440,99
	Értékesítés nettó árbevétele a mg.-ban	ezer HUF/számosállat	378,57	220,36	382,77	1 990,01
	ebből: szántóföldi növ.term., gyepgazd.	ezer HUF/számosállat	64,06	53,60	17,75	59,95
	ebből: kalászos gabonafélék	ezer HUF/számosállat	8,71	13,73	3,04	2,05
	szemeskukorica	ezer HUF/számosállat	42,20	19,01	7,33	32,78
	olajos, hüvelyes és rosnöv.	ezer HUF/számosállat	11,68	12,15	2,57	8,07
	ebből: napraforgó	ezer HUF/számosállat	7,41	11,10	2,26	8,07
	burgonya	ezer HUF/számosállat	0,00	0,00	0,00	0,00
	repece	ezer HUF/számosállat	4,27	0,85	0,32	0,00
	állattenyésztés	ezer HUF/számosállat	302,81	163,57	356,90	1 917,73
	ebből: szarvasmarha	ezer HUF/számosállat	66,20	86,97	0,00	0,00
	tej, tejtermékek	ezer HUF/számosállat	231,77	1,64	0,00	0,00
	sertés	ezer HUF/számosállat	1,05	11,79	354,82	0,53
	baromfi, tojás	ezer HUF/számosállat	0,00	0,24	1,89	1 733,76
	kertészet	ezer HUF/számosállat	0,00	0,62	3,48	2,87
	gyümölcsstermelés	ezer HUF/számosállat	0,03	0,76	0,00	0,00
	szőlő- és bortermelés	ezer HUF/számosállat	1,27	0,00	0,17	2,78
	mezőgazdasági szolgáltatások	ezer HUF/számosállat	5,67	0,37	0,00	0,00
	erdő- és vadgazdálkodás	ezer HUF/számosállat	0,00	0,03	0,00	0,00

Szóródási csoportok az adózás előtti eredmény alapján ⇨		Összes gazdaság					
Adat, mutató	Mértékegység	--	-	+	++	Ø	
Üzemszám a mintában	-	257	257	256	256	1 026	
Üzemszám a megfigyelt alapsokaságban	-	35 851	19 640	6 679	2 340	64 510	
Standard termelési érték	ezer HUF/üzem	3 675,58	4 795,19	13 433,27	49 196,83	6 677,57	
Standard termelési érték	ezer EUR/üzem	14,18	18,50	51,83	189,83	25,77	
Mérleg adatok	Ingtatlanok	ezer HUF/hektár MT	532,14	492,51	374,72	249,77	402,09
	ebből: termőföld	ezer HUF/hektár MT	168,18	195,34	127,12	77,04	137,24
	ültetvények	ezer HUF/hektár MT	28,88	30,16	14,09	7,32	19,33
	épületek, építmények	ezer HUF/hektár MT	147,93	118,08	111,31	92,51	116,24
	Gépek, berendezések, járművek	ezer HUF/hektár MT	111,84	100,42	112,22	123,62	113,02
	Befektetett pénzügyi eszközök	ezer HUF/hektár MT	0,41	0,12	2,17	1,42	1,03
	Forgóeszközök	ezer HUF/hektár MT	291,83	397,16	328,47	287,81	322,01
	ebből: készletek	ezer HUF/hektár MT	73,31	85,47	73,27	88,04	80,60
	ebből: állatok	ezer HUF/hektár MT	13,92	21,72	10,57	6,29	12,59
	mezei leltár	ezer HUF/hektár MT	23,10	27,76	31,17	38,20	30,55
	követelések, értékpapírok, pénzeszk.	ezer HUF/hektár MT	218,52	311,69	255,20	199,77	241,41
	Eszközérték összesen	ezer HUF/üzem	15 063,98	25 565,34	58 588,42	199 335,72	29 450,19
	Eszközérték összesen	ezer HUF/ezer EUR STÉ	1 062,13	1 381,68	1 130,29	1 050,05	1 142,96
	Eszközérték összesen	ezer HUF/hektár MT	972,41	1 017,55	835,50	682,82	863,49
	Saját tőke	ezer HUF/hektár MT	870,89	884,25	689,90	550,92	736,03
	Céltartalékok	ezer HUF/hektár MT	0,00	0,00	0,00	0,00	0,00
	Kötelezettségek	ezer HUF/hektár MT	100,72	132,35	144,11	129,96	126,13
	ebből: hosszú lejáratú kötelezettségek	ezer HUF/hektár MT	12,02	17,13	31,39	37,49	25,20
	ebből: beruházási és fejl. hitelek	ezer HUF/hektár MT	5,96	9,30	24,08	24,23	16,24
	rövid lejáratú kötelezettségek	ezer HUF/hektár MT	48,97	100,26	98,91	85,81	82,54
ebből: szállítók	ezer HUF/hektár MT	7,78	6,13	8,26	13,24	9,20	
röv. lej. hitelek és kölcsönök	ezer HUF/hektár MT	13,16	1,74	5,72	9,11	7,76	
Befektetések	Bruttó beruházás	ezer HUF/üzem	512,20	1 177,75	3 421,76	15 040,61	1 542,95
	Bruttó beruházás	ezer HUF/ezer EUR STÉ	36,11	63,65	66,01	79,23	59,88
	Bruttó beruházás	ezer HUF/hektár MT	33,06	46,88	48,80	51,52	45,24
	ebből: ingatlanok	ezer HUF/hektár MT	10,70	18,58	27,25	14,49	17,17
	gépek, berendezések, járművek	ezer HUF/hektár MT	8,13	9,55	16,19	31,22	17,33
	tenyészállatok	ezer HUF/hektár MT	8,01	3,15	2,33	2,50	4,00
	befejezetlen beruházások	ezer HUF/hektár MT	4,04	15,33	2,31	2,51	5,73
	Beruházási támogatások	ezer HUF/hektár MT	1,42	8,55	9,88	2,89	5,27
	Készletváltozás	ezer HUF/hektár MT	19,21	4,92	29,17	32,86	22,36
	ebből: állatok készletérték változása	ezer HUF/hektár MT	1,33	-4,54	3,03	1,10	0,30
	anyagkészletek változása	ezer HUF/hektár MT	17,88	9,46	26,14	31,76	22,06
	Nettó beruházás	ezer HUF/üzem	-182,55	-393,68	1 152,91	5 351,38	92,12
	Nettó beruházás	ezer HUF/ezer EUR STÉ	-12,87	-21,28	22,24	28,19	3,58
	Nettó beruházás	ezer HUF/hektár MT	-11,78	-15,67	16,44	18,33	2,70
Nettó kötelezettségek	ezer HUF/hektár MT	-117,81	-179,34	-111,09	-69,81	-115,28	
Eredménykimutatás	Értékesítés nettó árbevétele a mg.-ban	ezer HUF/üzem	4 088,16	7 845,08	20 872,72	93 912,76	10 227,33
	Értékesítés nettó árbevétele a mg.-ban	ezer HUF/ezer EUR STÉ	288,25	423,99	402,68	494,71	396,92
	Értékesítés nettó árbevétele a mg.-ban	ezer HUF/hektár MT	263,90	312,25	297,65	321,70	299,87
	ebből: szántóföldi növ.term., gyepgazd.	ezer HUF/hektár MT	87,44	144,49	146,47	209,12	150,58
	ebből: kalászos gabonafélék	ezer HUF/hektár MT	24,81	37,00	32,40	46,66	35,94
	szemeskukorica	ezer HUF/hektár MT	31,16	57,41	62,45	70,28	55,85
	olajos, hüvelyes és rostnöv.	ezer HUF/hektár MT	17,72	27,54	35,55	67,96	39,32
	ebből: napraforgó	ezer HUF/hektár MT	14,34	19,82	27,74	46,17	28,30
	burgonya	ezer HUF/hektár MT	0,58	2,26	1,63	1,10	1,34
	repce	ezer HUF/hektár MT	2,84	3,56	5,56	17,13	8,02
	állattenyésztés	ezer HUF/hektár MT	109,93	94,16	74,11	40,84	77,32
	ebből: szarvasmarha	ezer HUF/hektár MT	10,00	18,55	10,64	6,62	11,00
	tej, tejtermékek	ezer HUF/hektár MT	9,29	10,12	8,01	9,53	9,28
	sertés	ezer HUF/hektár MT	23,76	13,31	5,82	3,18	11,21
	baromfi, tojás	ezer HUF/hektár MT	56,36	40,29	31,44	15,36	34,72
	kertészet	ezer HUF/hektár MT	33,86	29,91	39,27	20,88	30,10
	gyümölcsstermelés	ezer HUF/hektár MT	12,19	13,34	19,51	5,77	12,01
szőlő- és bortermelés	ezer HUF/hektár MT	3,81	18,46	5,96	0,17	6,43	
mezőgazdasági szolgáltatások	ezer HUF/hektár MT	6,35	4,61	8,69	15,04	9,16	
erdő- és vadgazdálkodás	ezer HUF/hektár MT	0,47	3,58	0,13	0,23	1,02	

4.1.2./c Átlagadatok termelési irány szerint régióként (Alföld)

Adat, mutató	Termelési irány ⇌	Tejtermelő tehenészetek	Húsmarha- és juhtartók	Sertéstartók	Baromfitartók
	Mértékegység				
Üzemszám a mintában	-	63	91	32	51
Üzemszám a megfigyelt alapsokaságban	-	4 304	4 665	931	3 575
Standard termelési érték	ezer HUF/üzem	7 766,36	4 995,49	6 352,16	13 675,06
Standard termelési érték	ezer EUR/üzem	29,97	19,28	24,51	52,77
Egyéb bevételek	ezer HUF/számosállat	190,40	292,03	417,29	95,57
ebből: agrártámogatások	ezer HUF/számosállat	157,52	174,73	32,28	66,14
Aktivált saját teljesítmények	ezer HUF/számosállat	37,02	26,16	50,28	-56,52
ebből: saját előállítású eszközök állományvált.	ezer HUF/számosállat	19,17	9,39	3,31	0,00
saját term. készletek állományváltozása	ezer HUF/számosállat	13,55	4,33	41,46	-62,66
Bruttó termelési érték a mg.-ban	ezer HUF/számosállat	605,99	538,55	850,34	2 029,07
Anyagköltség (vásárolt anyagok)	ezer HUF/számosállat	224,50	148,09	298,60	1 443,19
ebből: növénytermesztés közvetlen anyagköltségei	ezer HUF/számosállat	32,85	23,45	15,09	17,28
ebből: vetőmag, szaporítóanyag	ezer HUF/számosállat	13,37	10,11	6,46	7,86
műtrágyák	ezer HUF/számosállat	11,95	7,04	5,58	5,16
növényvédőszer	ezer HUF/számosállat	6,75	5,06	2,77	3,55
ebből: állattenyésztés közvetlen anyagköltségei	ezer HUF/számosállat	103,12	76,66	254,20	1 342,77
ebből: állatvásárlás	ezer HUF/számosállat	0,64	15,54	73,42	340,78
takarmányvásárlás	ezer HUF/számosállat	87,87	48,82	174,30	961,31
ebből: egyéb anyagköltség	ezer HUF/számosállat	88,52	47,96	29,30	83,08
ebből: fűtőanyag, áram, víz	ezer HUF/számosállat	18,72	6,83	11,92	48,72
hajtó- és kenőanyag	ezer HUF/számosállat	51,22	31,91	12,27	26,53
Személyi jellegű ráfordítások	ezer HUF/számosállat	35,63	33,86	48,82	91,45
ebből: bérköltség	ezer HUF/számosállat	25,88	26,52	37,73	71,84
személyi jellegű egyéb kifizetések	ezer HUF/számosállat	0,00	0,06	0,00	1,07
Értéksökkenési leírás	ezer HUF/számosállat	45,53	38,03	36,46	103,13
ebből: épületek, építmények	ezer HUF/számosállat	8,51	5,96	20,12	12,68
gépek, berendezések, járművek	ezer HUF/számosállat	21,98	14,94	6,96	15,37
Egyéb költségek	ezer HUF/számosállat	53,86	37,40	31,49	48,38
ebből: földbérleti díjak	ezer HUF/számosállat	11,26	8,42	1,84	0,47
bérvállalkozók díja	ezer HUF/számosállat	11,62	10,53	9,32	13,94
bankköltségek	ezer HUF/számosállat	0,84	0,45	0,33	1,10
biztosítási díjak	ezer HUF/számosállat	2,67	2,13	2,45	6,53
Üzemi költségek a mg.-ban összesen	ezer HUF/ezer EUR STÉ	243,85	533,51	349,03	391,76
Üzemi költségek a mg.-ban összesen	ezer HUF/számosállat	405,09	367,18	476,16	1 767,88
Bruttó hozzáadott érték	ezer HUF/számosállat	352,84	327,53	503,44	470,48
Nettó hozzáadott érték	ezer HUF/ezer EUR STÉ	184,99	420,65	342,31	81,40
Nettó hozzáadott érték	ezer HUF/számosállat	307,32	289,51	466,99	367,35
Üzemi tevékenység eredménye a mg.-ban	ezer HUF/üzem	3 624,12	4 799,81	6 722,99	3 054,13
Üzemi tevékenység eredménye a mg.-ban	ezer HUF/ezer EUR STÉ	120,93	249,00	274,29	57,88
Üzemi tevékenység eredménye a mg.-ban	ezer HUF/számosállat	200,90	171,37	374,19	261,19
Pénzügyi műveletek eredménye	ezer HUF/számosállat	-5,90	-1,75	-1,92	-8,28
Szokásos vállalkozási eredmény	ezer HUF/ezer EUR STÉ	117,38	246,46	272,88	56,04
Szokásos vállalkozási eredmény	ezer HUF/számosállat	195,00	169,62	372,27	252,91
Rendkívüli eredmény	ezer HUF/számosállat	0,00	0,00	0,00	0,00
Adózás előtti eredmény	ezer HUF/üzem	3 517,68	4 750,71	6 688,50	2 957,29
Adózás előtti eredmény	ezer HUF/ezer EUR STÉ	117,38	246,46	272,88	56,04
Adózás előtti eredmény	ezer HUF/számosállat	195,00	169,62	372,27	252,91
Adózás előtti eredmény	ezer HUF/ÉME	3 260,93	4 082,60	8 939,57	2 282,83
Adózott eredmény	ezer HUF/számosállat	187,83	164,31	346,23	245,91
Mérleg szerinti eredmény	ezer HUF/számosállat	37,64	74,72	162,79	-41,64
Termelésiérték-arányos jövedelmezőség	százalék	32,18	31,50	43,78	12,46
Össztőke jövedelmezősége	százalék	15,05	14,68	27,64	18,20
Saját tőke jövedelmezősége	százalék	17,01	15,76	29,98	29,01
Munka-jövedelmezőség	ezer HUF/ÉME	3 693,72	4 722,52	9 845,72	2 940,95
Cash-flow	ezer HUF/üzem	1 500,25	3 157,74	3 579,84	718,98
A befektetések fedezettsége	százalék	129,11	174,66	525,18	59,65
Likviditási gyorsráta	-	1,68	5,77	5,42	1,03
Likviditási ráta	-	3,25	8,22	8,45	1,41
Saját tőke aránya	százalék	85,82	92,07	91,82	60,68
Tőkeellátottság	százalék	122,90	148,79	145,69	108,15
Dinamikus eladósodottsági mutató	év	-0,23	-1,95	-1,05	1,69

Szóródási csoportok az adózás előtti eredmény alapján ⇨		Összes gazdaság				
Adat, mutató	Mértékegység	--	-	+	++	Ø
Üzemszám a mintában	-	257	257	256	256	1 026
Üzemszám a megfigyelt alapsokaságban	-	35 851	19 640	6 679	2 340	64 510
Standard termelési érték	ezer HUF/üzem	3 675,58	4 795,19	13 433,27	49 196,83	6 677,57
Standard termelési érték	ezer HUF/üzem	14,18	18,50	51,83	189,83	25,77
Egyéb bevételek	ezer HUF/hektár MT	96,93	130,59	107,44	99,55	107,53
ebből: agrártámogatások	ezer HUF/hektár MT	75,27	76,73	83,66	85,70	80,62
Aktivált saját teljesítmények	ezer HUF/hektár MT	18,28	2,97	21,82	19,57	16,00
ebből: saját előállítású eszközök állományvált.	ezer HUF/hektár MT	2,41	0,83	1,39	1,65	1,60
saját term. készletek állományváltozása	ezer HUF/hektár MT	10,79	-1,15	17,77	14,63	10,79
Bruttó termelési érték a mg.-ban	ezer HUF/hektár MT	379,11	445,81	426,92	440,82	423,40
Anyagköltség (vásárolt anyagok)	ezer HUF/hektár MT	187,50	143,98	150,86	136,68	154,16
ebből: növénytermesztés közvetlen anyagköltségei	ezer HUF/hektár MT	55,91	54,45	60,21	67,54	60,11
ebből: vetőmag, szaporítóanyag	ezer HUF/hektár MT	22,49	19,56	19,94	19,89	20,48
műtrágyák	ezer HUF/hektár MT	16,08	17,46	22,70	27,35	21,30
növényvédőszer	ezer HUF/hektár MT	15,16	15,20	15,19	19,05	16,38
ebből: állattenyésztés közvetlen anyagköltségei	ezer HUF/hektár MT	80,00	40,96	39,26	17,71	43,24
ebből: állatvásárlás	ezer HUF/hektár MT	14,78	10,38	9,61	5,94	9,95
takarmányvásárlás	ezer HUF/hektár MT	60,82	26,57	27,49	10,37	30,38
ebből: egyéb anyagköltség	ezer HUF/hektár MT	51,56	48,49	51,33	51,39	50,77
ebből: fűtőanyag, áram, víz	ezer HUF/hektár MT	10,60	6,31	10,96	5,44	8,11
hajtó- és kenőanyag	ezer HUF/hektár MT	31,96	33,22	31,98	36,03	33,51
Személyi jellegű ráfordítások	ezer HUF/hektár MT	40,44	25,84	31,89	35,63	33,85
ebből: bérköltség	ezer HUF/hektár MT	30,36	19,64	24,98	25,76	25,38
személyi jellegű egyéb kifizetések	ezer HUF/hektár MT	1,38	0,06	0,40	2,51	1,23
Értékcsökkenési leírás	ezer HUF/hektár MT	38,67	23,82	25,56	23,96	27,98
ebből: épületek, építmények	ezer HUF/hektár MT	7,84	4,88	5,26	4,61	5,63
gépek, berendezések, járművek	ezer HUF/hektár MT	15,45	12,30	15,95	16,97	15,32
Egyéb költségek	ezer HUF/hektár MT	42,49	41,90	34,46	45,74	41,65
ebből: földbérleti díjak	ezer HUF/hektár MT	5,41	4,73	8,42	20,45	10,57
bérvállalkozók díja	ezer HUF/hektár MT	17,60	20,40	11,15	8,30	13,97
bankköltségek	ezer HUF/hektár MT	0,85	0,58	0,42	0,88	0,71
biztosítási díjak	ezer HUF/hektár MT	3,24	2,48	1,94	2,98	2,71
Üzemi költségek a mg.-ban összesen	ezer HUF/ezer EUR STÉ	388,54	384,96	351,90	429,90	391,18
Üzemi költségek a mg.-ban összesen	ezer HUF/hektár MT	355,73	283,51	260,12	279,55	295,53
Bruttó hozzáadott érték	ezer HUF/hektár MT	118,28	244,21	238,91	248,77	212,71
Nettó hozzáadott érték	ezer HUF/ezer EUR STÉ	86,95	299,26	288,63	345,72	244,51
Nettó hozzáadott érték	ezer HUF/hektár MT	79,60	220,39	213,35	224,81	184,73
Üzemi tevékenység eredménye a mg.-ban	ezer HUF/üzem	362,22	4 077,69	11 696,58	47 077,84	4 361,08
Üzemi tevékenység eredménye a mg.-ban	ezer HUF/ezer EUR STÉ	25,54	220,38	225,65	247,99	169,25
Üzemi tevékenység eredménye a mg.-ban	ezer HUF/hektár MT	23,38	162,30	166,80	161,26	127,87
Pénzügyi műveletek eredménye	ezer HUF/hektár MT	-3,01	-2,79	-3,78	-5,09	-3,77
Szokásos vállalkozási eredmény	ezer HUF/ezer EUR STÉ	22,25	216,59	220,54	240,17	164,27
Szokásos vállalkozási eredmény	ezer HUF/hektár MT	20,37	159,51	163,02	156,18	124,10
Rendkívüli eredmény	ezer HUF/hektár MT	-0,03	0,00	0,00	1,26	0,39
Adózás előtti eredmény	ezer HUF/üzem	315,20	4 007,63	11 431,92	45 961,18	4 245,72
Adózás előtti eredmény	ezer HUF/ezer EUR STÉ	22,22	216,59	220,55	242,11	164,78
Adózás előtti eredmény	ezer HUF/hektár MT	20,35	159,51	163,02	157,44	124,49
Adózás előtti eredmény	ezer HUF/ÉME	370,24	4 135,01	6 166,09	8 969,09	3 704,85
Adózott eredmény	ezer HUF/hektár MT	20,09	157,08	157,59	149,33	120,20
Mérleg szerinti eredmény	ezer HUF/hektár MT	-5,51	48,66	61,46	76,91	46,48
Termelésiérték-arányos jövedelmezőség	százalék	5,37	35,78	38,19	35,72	29,40
Össztőke jövedelmezősége	százalék	2,43	15,96	20,03	23,91	14,90
Saját tőke jövedelmezősége	százalék	2,34	18,04	23,63	28,58	16,91
Munka-jövedelmezőség	ezer HUF/ÉME	947,79	4 645,73	7 125,97	10 580,04	4 496,82
Cash-flow	ezer HUF/üzem	513,78	1 821,02	6 102,60	29 445,47	2 539,64
A befektetések fedezettsége	százalék	100,31	154,62	178,35	195,77	164,60
Likviditási gyorsráta	-	4,46	3,11	2,58	2,33	2,92
Likviditási ráta	-	5,96	3,96	3,32	3,35	3,90
Saját tőke aránya	százalék	89,56	86,90	82,57	80,68	85,24
Tőkeellátottság	százalék	128,42	142,57	136,17	140,39	136,31
Dinamikus eladósodottsági mutató	év	-3,55	-2,47	-1,28	-0,69	-1,55

Eredménykimutatás

Gazdaságosság, jövedelmezőség, likviditás

4.2.1./a Átlagadatok vállalkozási forma szerint régióként (Dunántúl)

Vállalkozási forma/termelési irány ⇄		Egyéni	Társas	Összes	
Adat, mutató	Mértékegység				
Üzemszám a mintában	-	529	164	693	
Üzemszám a megfigyelt alapsokaságban	-	27 850	1 341	29 191	
Standard termelési érték	ezer HUF/üzem	6 943,49	69 408,04	9 813,03	
Standard termelési érték	ezer EUR/üzem	26,79	267,82	37,87	
Eszközellátottság	Összes terület	hektár/üzem	29,14	396,54	46,02
	ebből: bérelt terület	hektár/üzem	12,30	394,89	29,88
	Mezőgazdasági terület (MT)	hektár/ezer EUR STÉ	1,05	1,45	1,18
	Mezőgazdasági terület (MT)	hektár/üzem	28,19	388,96	44,77
	ebből: szántó	hektár/üzem	24,57	378,81	40,84
	gyep	hektár/üzem	2,97	7,97	3,20
	szőlő, gyümölcsös	hektár/üzem	0,65	2,19	0,72
	MT átlagos aranykorona értéke	AK/hektár	19,15	21,95	19,28
	Munkaerőállomány	ÉME/ezer EUR STÉ	0,04	0,03	0,04
	Munkaerőállomány	ÉME/üzem	1,07	6,92	1,34
	Munkaerőállomány	ÉME/száz hektár MT	3,79	1,78	2,99
	Eszközérték	ezer HUF/száz hektár MT	113 664,06	56 710,67	90 931,67
	ebből: tárgyi eszközök értéke	ezer HUF/száz hektár MT	79 116,01	25 135,59	57 570,25
Termelési szerkezet	Vetésterület összesen	hektár/üzem	24,39	377,82	40,63
	ebből: kalászos gabonafélék	hektár/üzem	8,50	115,90	13,43
	szemeskukorica	hektár/üzem	9,10	152,41	15,68
	olajos, hüvelyes és rostnövények	hektár/üzem	4,54	90,82	8,50
	ebből: napraforgó	hektár/üzem	2,57	40,59	4,32
	burgonya	hektár/üzem	0,05	0,75	0,08
	repce	hektár/üzem	1,60	35,80	3,17
	silókukorica	hektár/üzem	0,20	0,20	0,20
	lucerna	hektár/üzem	0,96	3,54	1,08
	egyéb szántóföldi takarmánynöv.	hektár/üzem	0,27	1,40	0,32
	Parlag terület	hektár/üzem	0,25	2,18	0,34
	Állatállomány	sz.á./ezer EUR STÉ	0,23	0,02	0,16
	Állatállomány	sz.á./száz hektár MT	22,02	1,26	13,73
	ebből: szarvasmarha	sz.á./száz hektár MT	9,91	1,10	6,39
	ebből: tejelő tehén	sz.á./száz hektár MT	2,18	0,00	1,31
	növendék- és hízóállat	sz.á./száz hektár MT	7,61	1,09	5,01
	sertés	sz.á./száz hektár MT	5,69	0,08	3,45
	ebből: hízósertés	sz.á./száz hektár MT	3,42	0,03	2,07
	tenyészkoca	sz.á./száz hektár MT	1,14	0,04	0,70
	juh	sz.á./száz hektár MT	2,26	0,06	1,38
	baromfi	sz.á./száz hektár MT	3,69	0,00	2,22
Hozamok, értékesítési árak	Búza	tonna/hektár	4,55	4,58	4,57
	Rozs	tonna/hektár	3,20	3,50	3,30
	Őszi árpa	tonna/hektár	4,27	3,68	3,98
	Szemeskukorica	tonna/hektár	6,97	6,92	6,95
	Napraforgó	tonna/hektár	2,53	2,66	2,59
	Burgonya	tonna/hektár	22,42	28,77	25,22
	Repce	tonna/hektár	2,41	2,12	2,26
	Tejhozam	liter/tehén	3 943,68	0,00	3 943,68
	Malac (felnevelt)	darab/koca	14,49	4,62	14,28
	Tyúktojás	darab/tojó	290,53	96,75	289,35
	Búza	HUF/kg	47,21	51,34	48,99
	Rozs	HUF/kg	50,53	57,00	53,02
	Őszi árpa	HUF/kg	45,17	46,27	45,80
	Szemeskukorica	HUF/kg	46,58	49,08	47,66
	Napraforgó	HUF/kg	108,79	115,87	111,87
	Burgonya	HUF/kg	46,62	25,26	34,33
	Repce	HUF/kg	113,57	118,59	115,99
	Tehéntej	HUF/liter	101,30	0,00	101,30
Vágósertés	HUF/kg	341,02	383,36	341,14	
Tyúktojás	HUF/darab	19,98	44,52	20,10	

Szántóföldi növénytermesztők	Szőlő- termesztők	Gyümölcs- termesztők	Szabadföldi zöldségtermesztők	Zöldségajátó gazdaságok	Vegyes gazdaságok
375	33	43	6	9	57
13 399	781	1 182	332	268	7 377
14 072,26	3 259,03	4 500,64	19 160,45	6 979,30	3 939,94
54,30	12,58	17,37	73,93	26,93	15,20
80,90	7,25	9,02	22,71	0,31	13,39
58,73	1,66	1,52	11,94	0,09	3,47
1,46	0,56	0,49	0,30	0,01	0,85
79,17	7,01	8,54	22,37	0,17	12,89
76,60	0,87	2,12	22,37	0,17	12,12
1,94	0,07	0,22	0,00	0,00	0,68
0,62	6,07	6,20	0,00	0,00	0,08
23,57	32,08	21,51	16,83	13,23	16,13
0,03	0,13	0,08	0,05	0,09	0,05
1,51	1,59	1,47	4,02	2,48	0,83
1,91	22,67	17,16	17,99	1 431,25	6,43
77 250,66	339 906,09	282 218,88	367 555,89	15 657 191,30	131 365,78
47 851,38	244 489,96	221 429,69	175 852,46	11 904 984,39	84 478,31
76,45	0,83	2,14	18,37	0,17	11,83
24,59	0,03	0,45	6,67	0,00	5,19
30,11	0,06	1,15	0,00	0,00	4,60
17,70	0,00	0,10	5,37	0,00	0,66
9,10	0,00	0,05	0,00	0,00	0,33
0,17	0,00	0,00	0,00	0,00	0,00
6,58	0,00	0,05	0,00	0,00	0,33
0,18	0,00	0,00	0,00	0,00	0,03
0,90	0,36	0,21	0,00	0,00	1,03
0,29	0,38	0,10	0,00	0,00	0,01
0,51	0,01	0,09	0,00	0,01	0,31
0,03	0,00	0,00	0,00	0,00	0,32
2,13	0,00	0,60	0,00	0,00	37,93
1,27	0,00	0,00	0,00	0,00	11,70
0,02	0,00	0,00	0,00	0,00	4,26
1,24	0,00	0,00	0,00	0,00	7,44
0,53	0,00	0,60	0,00	0,00	24,43
0,36	0,00	0,38	0,00	0,00	14,26
0,08	0,00	0,12	0,00	0,00	5,54
0,17	0,00	0,00	0,00	0,00	0,00
0,01	0,00	0,00	0,00	0,00	1,63
4,60	0,00	5,04	5,00	0,00	4,31
3,26	0,00	0,00	0,00	0,00	0,00
4,01	0,00	0,00	3,80	0,00	3,98
7,05	9,01	6,98	0,00	0,00	5,82
2,59	0,00	1,95	0,00	0,00	2,71
25,31	0,00	0,00	0,00	0,00	18,71
2,27	0,00	2,02	0,00	0,00	2,68
4 044,94	0,00	0,00	0,00	0,00	3 540,65
11,22	0,00	6,67	0,00	0,00	14,94
191,75	0,00	0,00	0,00	0,00	295,18
49,36	0,00	44,38	43,00	0,00	45,20
53,06	0,00	0,00	0,00	0,00	0,00
45,99	0,00	0,00	42,00	0,00	46,21
47,76	47,85	44,05	0,00	0,00	45,66
111,96	0,00	110,47	0,00	0,00	111,00
34,32	0,00	0,00	0,00	0,00	80,00
116,01	0,00	118,00	0,00	0,00	115,80
103,46	0,00	0,00	0,00	0,00	105,43
347,74	0,00	367,11	0,00	0,00	341,79
34,04	0,00	0,00	0,00	0,00	20,56

4.2.1./b Átlagadatok vállalkozási forma szerint régióként (Dunántúl)

Vállalkozási forma/termelési irány ⇄		Egyéni	Társas	Összes	
Adat, mutató	Mértékegység				
Üzemszám a mintában	-	529	164	693	
Üzemszám a megfigyelt alapsokaságban	-	27 850	1 341	29 191	
Standard termelési érték	ezer HUF/üzem	6 943,49	69 408,04	9 813,03	
Standard termelési érték	ezer HUF/üzem	26,79	267,82	37,87	
Méreg adatok	Ingatlanok	ezer HUF/hektár MT	553,20	108,84	375,84
	ebből: termőföld	ezer HUF/hektár MT	177,88	0,10	106,92
	ültetvények	ezer HUF/hektár MT	19,66	6,73	14,50
	épületek, építmények	ezer HUF/hektár MT	104,35	90,98	99,01
	Gépek, berendezések, járművek	ezer HUF/hektár MT	207,95	130,02	176,84
	Befektetett pénzügyi eszközök	ezer HUF/hektár MT	1,41	22,22	9,72
	Forgóeszközök	ezer HUF/hektár MT	343,70	281,96	319,06
	ebből: készletek	ezer HUF/hektár MT	110,84	122,13	115,35
	ebből: állatok	ezer HUF/hektár MT	18,74	1,10	11,70
	mezei leltár	ezer HUF/hektár MT	33,89	44,97	38,31
	követelések, értékpapírok, pénzeszk.	ezer HUF/hektár MT	232,86	159,83	203,71
	Eszközérték összesen	ezer HUF/üzem	32 046,51	220 582,57	40 707,64
	Eszközérték összesen	ezer HUF/ezer EUR STÉ	1 196,09	823,61	1 075,06
	Eszközérték összesen	ezer HUF/hektár MT	1 136,64	567,11	909,32
	Saját tőke	ezer HUF/hektár MT	998,38	409,72	763,42
	Céltartalékok	ezer HUF/hektár MT	0,00	0,98	0,39
	Kötelezettségek	ezer HUF/hektár MT	138,26	151,06	143,37
	ebből: hosszú lejáratú kötelezettségek	ezer HUF/hektár MT	36,78	49,48	41,85
	ebből: beruházási és fejl. hitelek	ezer HUF/hektár MT	14,66	23,89	18,35
	rövid lejáratú kötelezettségek	ezer HUF/hektár MT	83,51	92,17	86,96
	ebből: szállítók	ezer HUF/hektár MT	2,98	18,21	9,06
	röv. lej. hitelek és kölcsönök	ezer HUF/hektár MT	4,16	40,86	18,81
	Befektetések	Bruttó beruházás	ezer HUF/üzem	1 973,35	23 167,96
Bruttó beruházás		ezer HUF/ezer EUR STÉ	73,65	86,50	77,83
Bruttó beruházás		ezer HUF/hektár MT	69,99	59,56	65,83
ebből: ingatlanok		ezer HUF/hektár MT	26,38	12,36	20,78
gépek, berendezések, járművek		ezer HUF/hektár MT	29,54	33,43	31,09
tenyészállatok		ezer HUF/hektár MT	10,23	0,13	6,20
befejezetlen beruházások		ezer HUF/hektár MT	1,96	7,24	4,07
Beruházási támogatások		ezer HUF/hektár MT	1,73	1,70	1,72
Készletváltozás		ezer HUF/hektár MT	35,21	46,62	39,76
ebből: állatok készletérték változása		ezer HUF/hektár MT	9,96	0,00	5,99
anyagkészletek változása		ezer HUF/hektár MT	25,25	46,61	33,78
Nettó beruházás		ezer HUF/üzem	730,02	5 771,83	961,63
Nettó beruházás		ezer HUF/ezer EUR STÉ	27,25	21,55	25,40
Nettó beruházás		ezer HUF/hektár MT	25,89	14,84	21,48
Nettó kötelezettségek	ezer HUF/hektár MT	-94,60	-8,77	-60,34	
Eredménykimutatás	Értékesítés nettó árbevétele a mg.-ban	ezer HUF/üzem	10 128,56	153 796,34	16 728,49
	Értékesítés nettó árbevétele a mg.-ban	ezer HUF/ezer EUR STÉ	378,03	574,25	441,79
	Értékesítés nettó árbevétele a mg.-ban	ezer HUF/hektár MT	359,24	395,40	373,68
	ebből: szántóföldi növ.term., gyepgazd.	ezer HUF/hektár MT	198,68	252,42	220,13
	ebből: kalászos gabonafélék	ezer HUF/hektár MT	48,78	61,69	53,94
	szemeskukorica	ezer HUF/hektár MT	90,57	108,97	97,91
	olajos, hüvelyes és rosnöv.	ezer HUF/hektár MT	43,10	62,12	50,69
	ebből: napraforgó	ezer HUF/hektár MT	24,89	30,68	27,20
	burgonya	ezer HUF/hektár MT	1,18	1,31	1,23
	repece	ezer HUF/hektár MT	15,81	23,11	18,72
	állattenyésztés	ezer HUF/hektár MT	105,13	2,12	64,02
	ebből: szarvasmarha	ezer HUF/hektár MT	13,55	1,44	8,71
	tej, tejtermékek	ezer HUF/hektár MT	8,64	0,37	5,34
	sertés	ezer HUF/hektár MT	21,70	0,18	13,11
	baromfi, tojás	ezer HUF/hektár MT	57,71	0,03	34,69
	kertészet	ezer HUF/hektár MT	17,82	1,64	11,36
	gyümölcsstermelés	ezer HUF/hektár MT	9,49	3,42	7,07
	szőlő- és bortermelés	ezer HUF/hektár MT	6,47	0,00	3,89
	mezőgazdasági szolgáltatások	ezer HUF/hektár MT	10,30	32,77	19,27
	erdő- és vadgazdálkodás	ezer HUF/hektár MT	0,05	1,06	0,45

Szántóföldi növénytermesztők	Szőlő- termesztők	Gyümölcs- termesztők	Szabadföldi zöldségtermesztők	Zöldségajtató gazdaságok	Vegyes gazdaságok
375	33	43	6	9	57
13 399	781	1 182	332	268	7 377
14 072,26	3 259,03	4 500,64	19 160,45	6 979,30	3 939,94
54,30	12,58	17,37	73,93	26,93	15,20
292,89	1 870,22	1 766,69	815,83	98 663,73	637,04
81,55	347,50	321,94	238,78	923,79	201,54
7,40	815,82	617,21	0,00	0,00	3,42
65,69	301,78	434,54	473,29	97 078,32	165,33
173,06	445,13	329,68	735,01	18 290,75	151,29
11,32	0,48	11,73	72,32	0,00	0,21
276,81	953,47	596,14	1 844,41	37 522,07	468,66
100,27	174,71	98,17	1 519,37	11 151,67	143,23
2,78	0,00	0,35	0,00	0,00	36,34
42,06	3,82	20,52	27,99	338,52	31,25
176,55	778,76	497,97	325,04	26 370,40	325,43
61 156,16	23 844,37	24 096,41	82 210,00	27 134,26	16 928,25
1 126,26	1 896,09	1 387,52	1 111,94	1 007,55	1 113,49
772,51	3 399,06	2 822,19	3 675,56	156 571,91	1 313,66
627,10	3 125,25	2 644,79	3 082,12	132 711,98	1 237,33
0,48	0,00	0,00	0,00	0,00	0,00
142,30	273,82	177,40	593,44	23 859,93	76,33
44,51	95,60	29,04	37,26	1 576,92	15,46
19,47	26,75	10,53	0,00	0,00	10,89
89,81	143,01	105,04	417,85	13 388,62	42,75
9,94	0,63	1,48	3,89	31,11	1,54
22,30	10,34	1,65	0,00	0,00	1,10
4 556,45	2 195,73	3 017,80	488,00	43,96	1 712,07
83,91	174,60	173,77	6,60	1,63	112,61
57,56	313,01	353,45	21,82	253,63	132,86
15,52	199,14	241,68	0,00	149,42	43,29
33,81	14,05	82,64	21,82	104,21	20,95
0,24	0,00	0,23	0,00	0,00	61,23
4,31	96,86	11,10	0,00	0,00	0,04
1,50	62,67	5,45	0,00	0,00	0,08
37,37	34,59	36,56	-128,49	1 897,34	109,54
-0,15	0,00	-0,13	0,00	0,00	69,66
37,52	34,59	36,69	-128,49	1 897,34	39,89
1 481,03	957,86	1 725,14	-2 533,00	-808,66	967,65
27,27	76,17	99,34	-34,26	-30,03	63,65
18,71	136,55	202,05	-113,25	-4 666,16	75,09
-34,25	-504,94	-320,57	268,41	-2 510,46	-249,10
26 937,50	5 009,69	5 171,27	27 068,33	11 324,24	4 728,26
496,08	398,37	297,77	366,11	420,49	311,01
340,27	714,14	605,66	1 210,21	65 343,86	366,92
249,17	6,86	55,66	894,53	0,00	96,83
61,31	0,49	11,65	57,57	0,00	32,95
112,24	1,51	38,97	0,00	0,00	46,75
59,89	0,00	2,60	66,94	0,00	15,39
32,46	0,00	1,17	0,00	0,00	7,52
1,52	0,00	0,00	0,00	0,00	0,01
22,03	0,00	1,43	0,00	0,00	7,87
5,32	0,00	1,79	0,00	0,00	167,58
2,29	0,00	0,00	0,00	0,00	19,82
0,27	0,00	0,00	0,00	0,00	14,81
2,27	0,00	1,79	0,00	0,00	99,05
0,23	0,00	0,00	0,00	0,00	26,42
1,81	8,76	3,45	303,58	56 071,86	84,05
4,14	0,00	456,94	0,00	0,00	2,19
1,44	565,88	44,13	0,00	0,00	0,00
22,85	110,48	0,24	0,00	0,00	1,81
0,52	0,00	0,00	0,00	0,00	0,00

4.2.1./c Átlagadatok vállalkozási forma szerint régióként (Dunántúl)

		Vállalkozási forma/termelési irány ⇔	Egyéni	Társas	Összes
Adat, mutató	Mértékegység				
Üzemszám a mintában	-		529	164	693
Üzemszám a megfigyelt alapsokaságban	-		27 850	1 341	29 191
Standard termelési érték	ezer HUF/üzem		6 943,49	69 408,04	9 813,03
Standard termelési érték	ezer EUR/üzem		26,79	267,82	37,87
Egyéb bevételek	ezer HUF/hektár MT		106,56	87,31	98,88
ebből: agrártámogatások	ezer HUF/hektár MT		87,65	79,43	84,37
Aktivált saját teljesítmények	ezer HUF/hektár MT		23,06	31,65	26,49
ebből: saját előállítású eszközök állományvált.	ezer HUF/hektár MT		4,92	1,17	3,42
saját term. készletek állományváltozása	ezer HUF/hektár MT		16,82	28,71	21,57
Bruttó termelési érték a mg.-ban	ezer HUF/hektár MT		488,87	514,36	499,04
Anyagköltség (vásárolt anyagok)	ezer HUF/hektár MT		201,54	167,87	188,10
ebből: növénytermesztés közvetlen anyagköltségei	ezer HUF/hektár MT		74,85	97,06	83,71
ebből: vetőmag, szaporítóanyag	ezer HUF/hektár MT		21,89	23,27	22,44
műtrágyák	ezer HUF/hektár MT		32,18	43,50	36,70
növényvédőszer	ezer HUF/hektár MT		19,45	29,86	23,60
ebből: állattenyésztés közvetlen anyagköltségei	ezer HUF/hektár MT		70,31	1,10	42,69
ebből: állatvásárlás	ezer HUF/hektár MT		16,12	0,30	9,81
takarmányvásárlás	ezer HUF/hektár MT		49,63	0,58	30,06
ebből: egyéb anyagköltség	ezer HUF/hektár MT		56,38	69,71	61,70
ebből: fűtőanyag, áram, víz	ezer HUF/hektár MT		8,06	10,82	9,16
hajtó- és kenőanyag	ezer HUF/hektár MT		36,76	43,71	39,53
Személyi jellegű ráfordítások	ezer HUF/hektár MT		19,11	50,89	31,79
ebből: bérköltség	ezer HUF/hektár MT		14,50	36,26	23,18
személyi jellegű egyéb kifizetések	ezer HUF/hektár MT		0,09	4,07	1,68
Értécsökkenési leírás	ezer HUF/hektár MT		35,60	32,30	34,29
ebből: épületek, építmények	ezer HUF/hektár MT		3,10	3,32	3,19
gépek, berendezések, járművek	ezer HUF/hektár MT		24,19	26,80	25,23
Egyéb költségek	ezer HUF/hektár MT		46,29	75,86	58,09
ebből: földbérleti díjak	ezer HUF/hektár MT		11,44	38,02	22,05
bérvállalkozók díja	ezer HUF/hektár MT		10,98	6,46	9,18
bankköltségek	ezer HUF/hektár MT		1,25	1,67	1,42
biztosítási díjak	ezer HUF/hektár MT		2,59	4,28	3,26
Üzemi költségek a mg.-ban összesen	ezer HUF/ezer EUR STÉ		346,29	618,42	434,71
Üzemi költségek a mg.-ban összesen	ezer HUF/hektár MT		329,08	425,82	367,69
Bruttó hozzáadott érték	ezer HUF/hektár MT		243,95	204,62	228,25
Nettó hozzáadott érték	ezer HUF/ezer EUR STÉ		219,24	250,26	229,32
Nettó hozzáadott érték	ezer HUF/hektár MT		208,34	172,32	193,96
Üzemi tevékenység eredménye a mg.-ban	ezer HUF/üzem		4 505,08	34 439,82	5 880,25
Üzemi tevékenység eredménye a mg.-ban	ezer HUF/ezer EUR STÉ		168,15	128,59	155,29
Üzemi tevékenység eredménye a mg.-ban	ezer HUF/hektár MT		159,79	88,54	131,35
Pénzügyi műveletek eredménye	ezer HUF/hektár MT		-5,70	-7,99	-6,62
Szokásos vállalkozási eredmény	ezer HUF/ezer EUR STÉ		162,15	116,98	147,47
Szokásos vállalkozási eredmény	ezer HUF/hektár MT		154,09	80,55	124,73
Rendkívüli eredmény	ezer HUF/hektár MT		2,11	-1,24	0,77
Adózás előtti eredmény	ezer HUF/üzem		4 403,77	30 850,15	5 618,68
Adózás előtti eredmény	ezer HUF/ezer EUR STÉ		164,36	115,19	148,39
Adózás előtti eredmény	ezer HUF/hektár MT		156,19	79,31	125,51
Adózás előtti eredmény	ezer HUF/ÉME		4 124,76	4 458,63	4 204,17
Adózott eredmény	ezer HUF/hektár MT		153,09	74,93	121,90
Mérleg szerinti eredmény	ezer HUF/hektár MT		67,36	63,33	65,75
Termelésiérték-arányos jövedelmezőség	százalék		31,95	15,42	25,15
Össztőke jövedelmezősége	százalék		14,21	15,95	14,64
Saját tőke jövedelmezősége	százalék		15,64	19,36	16,44
Munka-jövedelmezőség	ezer HUF/ÉME		4 509,99	6 725,96	5 037,03
Cash-flow	ezer HUF/üzem		2 902,84	37 197,60	4 478,30
A befektetések fedezettsége	százalék		147,10	160,56	151,96
Likviditási gyorsráta	-		2,79	1,73	2,34
Likviditási ráta	-		4,12	3,06	3,67
Saját tőke aránya	százalék		87,84	72,25	83,96
Tőkeellátottság	százalék		125,91	149,61	130,34
Dinamikus eladósodottsági mutató	év		-0,92	-0,09	-0,60

Szántóföldi növénytermesztők	Szőlő- termesztők	Gyümölcs- termesztők	Szabadföldi zöldségtermesztők	Zöldségajátató gazdaságok	Vegyes gazdaságok
375	33	43	6	9	57
13 399	781	1 182	332	268	7 377
14 072,26	3 259,03	4 500,64	19 160,45	6 979,30	3 939,94
54,30	12,58	17,37	73,93	26,93	15,20
87,06	205,85	176,14	65,17	3 425,02	177,95
74,52	146,60	147,05	60,92	0,00	161,33
24,82	-5,49	26,05	112,22	1 088,37	40,74
0,70	0,00	0,00	0,00	0,00	24,17
22,85	0,23	21,34	112,22	1 088,37	14,56
452,15	914,50	807,86	1 387,60	69 857,25	585,61
151,77	254,43	227,82	267,78	34 144,12	206,41
89,07	146,54	121,12	186,71	24 111,27	74,22
22,37	11,82	8,66	89,02	11 846,80	32,87
40,80	16,26	30,35	53,70	2 858,66	24,15
25,47	85,11	77,08	30,48	2 339,67	16,26
2,68	0,00	1,30	0,00	0,00	66,40
1,32	0,00	0,00	0,00	0,00	7,05
1,05	0,00	1,19	0,00	0,00	46,14
60,03	107,89	105,16	81,07	10 032,85	65,78
6,78	9,57	16,21	19,17	4 705,92	13,21
40,45	81,66	61,16	39,93	3 316,25	39,28
31,49	167,70	119,80	241,82	14 529,70	7,00
22,75	132,02	97,67	192,18	11 311,19	4,14
2,04	3,09	0,00	0,00	0,00	0,00
29,99	147,35	127,44	135,07	4 919,80	51,16
2,28	8,29	10,58	15,14	2 276,31	5,32
25,86	55,13	43,78	95,23	2 368,55	17,98
59,33	109,68	76,85	49,11	5 811,36	53,29
25,65	3,33	2,13	15,13	0,00	7,14
8,41	27,42	11,61	5,81	0,00	20,16
1,30	4,65	2,09	2,76	489,16	2,29
3,19	6,00	7,76	4,62	521,40	2,52
484,78	419,55	289,42	210,48	429,00	304,90
332,51	752,12	588,68	695,75	66 665,79	359,71
208,61	537,53	475,28	839,37	21 681,39	385,82
260,41	217,66	171,02	213,07	107,86	283,67
178,62	390,19	347,84	704,31	16 761,59	334,66
9 471,28	1 139,07	1 871,41	15 474,33	553,09	2 911,03
174,42	90,58	107,76	209,30	20,54	191,48
119,64	162,38	219,18	691,85	3 191,46	225,90
-7,12	-11,55	-5,65	-1,09	-1 009,43	-2,85
164,05	84,14	104,98	208,97	14,04	189,06
112,52	150,83	213,53	690,76	2 182,03	223,05
0,95	0,00	0,00	0,00	0,00	0,00
8 983,39	1 058,08	1 823,20	15 450,00	378,15	2 874,34
165,44	84,14	104,98	208,97	14,04	189,06
113,48	150,83	213,53	690,76	2 182,03	223,05
5 935,66	665,32	1 244,36	3 839,95	152,46	3 467,74
110,44	146,19	208,64	676,68	1 802,71	210,05
60,60	65,55	90,43	14,35	-242,72	162,25
25,10	16,49	26,43	49,78	3,12	38,09
15,77	4,77	7,77	18,82	2,04	17,20
18,10	4,83	8,07	22,41	1,64	18,03
7 232,56	1 261,30	1 813,51	4 908,27	942,76	3 532,13
7 170,94	1 493,45	1 860,23	3 342,00	810,55	2 750,04
157,38	68,02	61,64	684,84	1 844,03	160,63
1,97	5,45	4,74	0,78	1,97	7,61
3,08	6,67	5,68	4,41	2,80	10,96
81,18	91,94	93,71	83,85	84,76	94,19
127,95	127,79	118,81	168,32	111,48	146,43
-0,38	-2,37	-1,47	1,80	-0,54	-1,17

4.2.2./a Átlagadatok termelési irány szerint régióként (Dunántúl)

Adat, mutató	Termelési irány ⇔	Tejtermelő tehenészetek	Húsmarha- és juhtartók	Sertéstartók	Baromfitartók	
	Mértékegység					
Üzemszám a mintában	-	44	46	27	53	
Üzemszám a megfigyelt alapsokaságban	-	1 245	1 793	609	2 205	
Standard termelési érték	ezer HUF/üzem	8 549,40	4 951,77	9 131,33	12 540,98	
Standard termelési érték	ezer EUR/üzem	32,99	19,11	35,23	48,39	
Eszközellátottság	Összes terület	hektár/üzem	33,17	43,92	9,89	4,81
	ebből: bérelt terület	hektár/üzem	11,91	17,31	4,45	1,77
	Mezőgazdasági terület (MT)	hektár/ezer EUR STÉ	0,96	2,16	0,25	0,08
	Mezőgazdasági terület (MT)	hektár/üzem	31,79	41,33	8,94	4,00
	ebből: szántó	hektár/üzem	20,37	16,49	7,89	2,71
	gyep	hektár/üzem	11,41	24,83	1,03	1,29
	szőlő, gyümölcsös	hektár/üzem	0,01	0,01	0,02	0,00
	MT átlagos aranykorona értéke	AK/hektár	15,74	15,13	11,61	6,69
	Munkaerőállomány	ÉME/ezer EUR STÉ	0,04	0,07	0,03	0,03
	Munkaerőállomány	ÉME/üzem	1,32	1,42	1,02	1,28
	Munkaerőállomány	ÉME/száz számosállat	7,86	4,56	3,92	10,07
	Eszköztérték	ezer HUF/száz számosállat	221 871,01	125 133,81	104 678,51	104 287,05
	ebből: tárgyi eszközök értéke	ezer HUF/száz számosállat	139 435,26	90 223,09	63 780,44	72 479,94
	Termelési szerkezet	Vetésterület összesen	hektár/üzem	20,11	16,29	7,89
ebből: kalászos gabonafélék		hektár/üzem	7,82	3,75	2,26	1,68
szemeskukorica		hektár/üzem	6,64	4,16	4,10	0,37
olajos, hüvelyes és rosnövények		hektár/üzem	0,29	1,51	0,64	0,31
ebből: napraforgó		hektár/üzem	0,17	0,57	0,39	0,09
burgonya		hektár/üzem	0,00	0,00	0,00	0,00
repce		hektár/üzem	0,00	0,95	0,25	0,08
silókukorica		hektár/üzem	1,69	0,66	0,00	0,00
lucerna		hektár/üzem	3,32	3,94	0,03	0,03
egyéb szántóföldi takarmánynöv.		hektár/üzem	0,35	2,24	0,87	0,00
Parlag terület		hektár/üzem	0,26	0,20	0,00	0,00
Állatállomány		sz.á./ezer EUR STÉ	0,51	1,63	0,74	0,26
Állatállomány		sz.á./száz hektár MT	52,92	75,49	291,92	317,29
ebből: szarvasmarha		sz.á./száz hektár MT	51,37	51,73	4,41	0,00
ebből: tejelő tehén		sz.á./száz hektár MT	32,21	0,14	0,00	0,00
növendék- és hízóállat		sz.á./száz hektár MT	19,04	50,54	4,41	0,00
sertés		sz.á./száz hektár MT	0,92	0,49	283,72	0,00
ebből: hízósertés		sz.á./száz hektár MT	0,50	0,16	171,81	0,00
tenyészkoca		sz.á./száz hektár MT	0,28	0,26	49,84	0,00
juh		sz.á./száz hektár MT	0,00	21,22	0,00	6,67
baromfi		sz.á./száz hektár MT	0,00	0,01	0,00	309,05
Hozamok, értékesítési árak		Búza	tonna/hektár	4,56	3,61	4,72
	Rozs	tonna/hektár	3,77	0,00	0,00	0,00
	Őszi árpa	tonna/hektár	4,37	3,26	3,48	0,00
	Szemeskukorica	tonna/hektár	6,75	6,39	8,05	6,00
	Napraforgó	tonna/hektár	2,60	2,08	3,10	2,25
	Burgonya	tonna/hektár	0,00	0,00	0,00	0,00
	Repce	tonna/hektár	0,00	1,29	2,61	1,98
	Tejhozam	liter/tehén	4 082,84	2 345,89	0,00	0,00
	Malac (felnevelt)	darab/koca	10,09	10,61	14,38	0,00
	Tyúktojás	darab/tojő	0,00	228,03	0,00	291,02
	Búza	HUF/kg	43,25	42,59	43,18	47,92
	Rozs	HUF/kg	0,00	0,00	0,00	40,00
	Őszi árpa	HUF/kg	40,44	45,23	0,00	0,00
	Szemeskukorica	HUF/kg	46,56	46,05	49,47	49,74
	Napraforgó	HUF/kg	100,92	109,65	113,09	86,05
	Burgonya	HUF/kg	0,00	0,00	0,00	0,00
	Repce	HUF/kg	0,00	113,96	115,00	121,15
	Tehéntej	HUF/liter	99,55	149,99	0,00	0,00
Vágósertés	HUF/kg	362,35	392,44	336,36	0,00	
Tyúktojás	HUF/darab	0,00	24,62	0,00	19,38	

Szóródási csoportok az adózás előtti eredmény alapján ⇨		Összes gazdaság					
Adat, mutató	Mértékegység	--	-	+	++	Ø	
Üzemszám a mintában	-	174	173	173	173	693	
Üzemszám a megfigyelt alapsokaságban	-	16 975	8 399	2 431	1 386	29 191	
Standard termelési érték	ezer HUF/üzem	4 044,39	7 243,20	21 609,72	75 365,54	9 813,03	
Standard termelési érték	ezer EUR/üzem	15,61	27,95	83,38	290,81	37,87	
Eszközellátottság	Összes terület	hektár/üzem	15,70	26,61	115,42	413,35	46,02
	ebből: bérelt terület	hektár/üzem	7,28	11,76	69,54	346,99	29,88
	Mezőgazdasági terület (MT)	hektár/ezer EUR STÉ	0,97	0,92	1,35	1,39	1,18
	Mezőgazdasági terület (MT)	hektár/üzem	15,12	25,71	112,79	404,19	44,77
	ebből: szántó	hektár/üzem	13,01	21,88	100,22	392,52	40,84
	gyep	hektár/üzem	1,52	3,34	10,83	9,63	3,20
	szőlő, gyümölcsös	hektár/üzem	0,59	0,48	1,74	2,04	0,72
	MT átlagos aranykorona értéke	AK/hektár	19,21	18,18	21,77	22,56	19,28
	Munkaerőállomány	ÉME/ezer EUR STÉ	0,06	0,04	0,02	0,02	0,04
	Munkaerőállomány	ÉME/üzem	0,92	1,15	2,01	6,47	1,34
	Munkaerőállomány	ÉME/száz hektár MT	6,06	4,46	1,78	1,60	2,99
	Eszközérték	ezer HUF/száz hektár MT	106 929,74	128 611,67	87 861,12	70 575,57	90 931,67
	ebből: tárgyi eszközök értéke	ezer HUF/száz hektár MT	70 065,20	83 941,19	61 175,86	39 910,82	57 570,25
	Termelési szerkezet	Vetésterület összesen	hektár/üzem	12,83	21,60	100,28	391,90
ebből: kalászos gabonafélék		hektár/üzem	4,76	7,61	30,98	124,08	13,43
szemeskukorica		hektár/üzem	4,91	8,59	39,95	148,14	15,68
olajos, hüvelyes és rosnövények		hektár/üzem	1,59	3,72	22,88	96,80	8,50
ebből: napraforgó		hektár/üzem	0,86	2,28	12,96	43,89	4,32
burgonya		hektár/üzem	0,02	0,05	0,18	0,84	0,08
repce		hektár/üzem	0,51	1,22	8,92	37,61	3,17
silókukorica		hektár/üzem	0,06	0,16	1,04	0,71	0,20
lucerna		hektár/üzem	1,02	0,64	1,26	4,06	1,08
egyéb szántóföldi takarmánynöv.		hektár/üzem	0,17	0,36	1,06	0,69	0,32
Parlag terület		hektár/üzem	0,19	0,28	0,67	2,02	0,34
Állatállomány		sz.á./ezer EUR STÉ	0,29	0,22	0,15	0,05	0,16
Állatállomány		sz.á./száz hektár MT	29,74	24,17	11,42	3,51	13,73
ebből: szarvasmarha		sz.á./száz hektár MT	13,20	11,00	5,67	1,85	6,39
ebből: tejelő tehén		sz.á./száz hektár MT	2,36	2,25	1,46	0,40	1,31
növendék- és hizóállat		sz.á./száz hektár MT	10,73	8,60	4,12	1,43	5,01
sertés		sz.á./száz hektár MT	8,31	5,47	1,82	1,24	3,45
ebből: hizósertés		sz.á./száz hektár MT	5,07	2,97	1,19	0,77	2,07
tenyészkoca		sz.á./száz hektár MT	1,60	1,58	0,28	0,15	0,70
juh	sz.á./száz hektár MT	2,24	1,60	2,94	0,15	1,38	
baromfi	sz.á./száz hektár MT	5,22	5,60	0,81	0,23	2,22	
Hozamok, értékesítési árak	Búza	tonna/hektár	4,04	4,35	4,77	4,77	4,57
	Rozs	tonna/hektár	2,53	3,05	3,80	3,34	3,30
	Őszi árpa	tonna/hektár	3,69	4,22	4,51	3,78	3,98
	Szemeskukorica	tonna/hektár	5,70	6,38	7,03	7,61	6,95
	Napraforgó	tonna/hektár	2,05	2,45	2,50	2,80	2,59
	Burgonya	tonna/hektár	15,17	22,15	22,19	29,94	25,22
	Repce	tonna/hektár	1,47	2,23	2,39	2,34	2,26
	Tejhozam	liter/tehén	3 088,59	4 022,75	4 432,36	5 223,38	3 943,68
	Malac (felnevelt)	darab/koca	16,06	10,80	14,87	19,31	14,28
	Tyúktojás	darab/tojó	278,10	291,23	292,01	0,00	289,35
	Búza	HUF/kg	45,61	46,10	48,20	51,12	48,99
	Rozs	HUF/kg	50,00	49,80	45,00	56,63	53,02
	Őszi árpa	HUF/kg	42,59	39,81	46,31	47,71	45,80
	Szemeskukorica	HUF/kg	47,08	46,51	47,41	48,29	47,66
	Napraforgó	HUF/kg	102,00	107,07	112,98	114,63	111,87
	Burgonya	HUF/kg	36,75	52,19	56,02	26,58	34,33
	Repce	HUF/kg	115,04	115,21	114,89	116,69	115,99
	Tehéntej	HUF/liter	92,55	109,62	89,90	127,41	101,30
Vágósertés	HUF/kg	344,75	344,14	331,68	332,23	341,14	
Tyúktojás	HUF/darab	19,69	29,73	18,99	0,00	20,10	

4.2.2./b Átlagadatok termelési irány szerint régióként (Dunántúl)

Adat, mutató	Termelési irány ⇔ Mértékegység	Tejtermelő tehenészetek	Húsmarha- és juhtartók	Sertéstartók	Baromfitartók	
Üzemszám a mintában	-	44	46	27	53	
Üzemszám a megfigyelt alapsokaságban	-	1 245	1 793	609	2 205	
Standard termelési érték	ezer HUF/üzem	8 549,40	4 951,77	9 131,33	12 540,98	
Standard termelési érték	ezer EUR/üzem	32,99	19,11	35,23	48,39	
Mérleg adatok	Ingatlanok	ezer HUF/számosállat	913,79	645,85	530,62	624,49
	ebből: termőföld	ezer HUF/számosállat	224,70	199,77	67,44	362,22
	ültetvények	ezer HUF/számosállat	0,15	1,09	0,50	0,00
	épületek, építmények	ezer HUF/számosállat	270,55	225,19	375,31	203,54
	Gépek, berendezések, járművek	ezer HUF/számosállat	378,09	171,83	79,90	81,16
	Befektetett pénzügyi eszközök	ezer HUF/számosállat	0,14	0,02	0,00	0,08
	Forgóeszközök	ezer HUF/számosállat	819,01	349,02	408,98	317,91
	ebből: készletek	ezer HUF/számosállat	213,14	148,84	138,65	72,04
	ebből: állatok	ezer HUF/számosállat	65,17	88,77	78,95	46,40
	mezei leltár	ezer HUF/számosállat	30,58	18,78	11,19	5,81
	követelések, értékpapírok, pénzeszk.	ezer HUF/számosállat	605,87	200,18	270,33	245,87
	Eszköztérték összesen	ezer HUF/üzem	37 328,99	39 045,12	27 317,66	13 241,05
	Eszköztérték összesen	ezer HUF/ezer EUR STÉ	1 131,55	2 043,47	775,30	273,62
	Eszköztérték összesen	ezer HUF/számosállat	2 218,71	1 251,34	1 046,79	1 042,87
	Saját tőke	ezer HUF/számosállat	2 065,61	1 097,68	836,03	857,19
	Céltartalékok	ezer HUF/számosállat	0,00	0,00	0,00	0,00
	Kötelezettségek	ezer HUF/számosállat	153,10	153,66	210,76	185,68
	ebből: hosszú lejáratú kötelezettségek	ezer HUF/számosállat	42,27	50,77	41,63	16,06
	ebből: beruházási és fejl. hitelek	ezer HUF/számosállat	35,04	13,78	26,93	3,71
	rövid lejáratú kötelezettségek	ezer HUF/számosállat	110,19	37,65	87,25	105,31
ebből: szállítók	ezer HUF/számosállat	0,98	0,33	5,61	34,61	
röv. lej. hitelek és kölcsönök	ezer HUF/számosállat	8,84	8,85	1,31	1,76	
Befektetések	Bruttó beruházás	ezer HUF/üzem	1 327,05	2 561,95	455,88	165,54
	Bruttó beruházás	ezer HUF/ezer EUR STÉ	40,23	134,08	12,94	3,42
	Bruttó beruházás	ezer HUF/számosállat	78,88	82,11	17,47	13,04
	ebből: ingatlanok	ezer HUF/számosállat	14,06	47,03	6,84	0,43
	gépek, berendezések, járművek	ezer HUF/számosállat	27,20	15,92	5,30	5,47
	tenyészállatok	ezer HUF/számosállat	33,97	18,44	5,33	7,14
	befejezetlen beruházások	ezer HUF/számosállat	3,57	0,36	0,00	0,00
	Beruházási támogatások	ezer HUF/számosállat	2,62	3,05	1,54	0,00
	Készletváltozás	ezer HUF/számosállat	-0,28	28,13	5,95	19,82
	ebből: állatok készletérték változása	ezer HUF/számosállat	-18,37	21,14	-10,89	26,17
	anyagkészletek változása	ezer HUF/számosállat	18,09	6,99	16,84	-6,35
	Nettó beruházás	ezer HUF/üzem	-605,85	851,60	-407,06	-528,77
	Nettó beruházás	ezer HUF/ezer EUR STÉ	-18,37	44,57	-11,55	-10,93
	Nettó beruházás	ezer HUF/számosállat	-36,01	27,29	-15,60	-41,65
	Nettó kötelezettségek	ezer HUF/számosállat	-452,77	-46,52	-59,57	-60,19
Eredménykimutatás	Értékesítés nettó árbevétele a mg.-ban	ezer HUF/üzem	8 275,57	4 800,23	10 900,74	20 367,47
	Értékesítés nettó árbevétele a mg.-ban	ezer HUF/ezer EUR STÉ	250,86	251,22	309,37	420,89
	Értékesítés nettó árbevétele a mg.-ban	ezer HUF/számosállat	491,87	153,84	417,71	1 604,15
	ebből: szántóföldi növ.term., gyepgazd.	ezer HUF/számosállat	108,11	37,75	36,13	69,80
	ebből: kalászos gabonafélék	ezer HUF/számosállat	31,81	7,04	2,36	24,14
	szemeskukorica	ezer HUF/számosállat	66,22	20,02	21,73	42,75
	olajos, hüvelyes és rosnöv.	ezer HUF/számosállat	2,44	8,59	7,09	2,92
	ebből: napraforgó	ezer HUF/számosállat	2,44	4,14	4,26	1,39
	burgonya	ezer HUF/számosállat	0,00	0,00	0,00	0,00
	repece	ezer HUF/számosállat	0,00	4,45	2,83	1,53
	állattenyésztés	ezer HUF/számosállat	354,29	112,83	350,91	1 526,99
	ebből: szarvasmarha	ezer HUF/számosállat	111,76	83,32	4,53	0,00
	tej, tejtermékek	ezer HUF/számosállat	250,50	0,63	0,00	0,00
	sertés	ezer HUF/számosállat	2,48	1,85	322,59	0,00
	baromfi, tojás	ezer HUF/számosállat	0,00	0,12	0,00	1 520,52
	kertészet	ezer HUF/számosállat	0,00	0,00	0,00	0,00
	gyümölcsstermelés	ezer HUF/számosállat	0,65	0,00	0,88	0,00
	szőlő- és bortermelés	ezer HUF/számosállat	0,00	0,12	0,00	0,00
	mezőgazdasági szolgáltatások	ezer HUF/számosállat	4,40	0,75	1,50	0,16
erdő- és vadgazdálkodás	ezer HUF/számosállat	1,70	0,00	0,00	0,00	

Szóródási csoportok az adózás előtti eredmény alapján ⇨		Összes gazdaság					
Adat, mutató	Mértékegység	--	-	+	++	Ø	
Üzemszám a mintában	-	174	173	173	173	693	
Üzemszám a megfigyelt alapsokaságban	-	16 975	8 399	2 431	1 386	29 191	
Standard termelési érték	ezer HUF/üzem	4 044,39	7 243,20	21 609,72	75 365,54	9 813,03	
Standard termelési érték	ezer EUR/üzem	15,61	27,95	83,38	290,81	37,87	
Mérleg adatok	Ingtatlanok	ezer HUF/hektár MT	514,47	581,75	414,71	213,89	375,84
	ebből: termőföld	ezer HUF/hektár MT	117,79	187,88	140,27	54,40	106,92
	ültetvények	ezer HUF/hektár MT	32,65	14,29	14,06	6,47	14,50
	épületek, építmények	ezer HUF/hektár MT	162,06	83,00	84,95	83,19	99,01
	Gépek, berendezések, járművek	ezer HUF/hektár MT	152,77	220,00	176,04	171,63	176,84
	Befektetett pénzügyi eszközök	ezer HUF/hektár MT	3,72	0,45	1,34	20,14	9,72
	Forgóeszközök	ezer HUF/hektár MT	362,59	444,83	261,18	278,95	319,06
	ebből: készletek	ezer HUF/hektár MT	113,07	148,35	87,31	117,39	115,35
	ebből: állatok	ezer HUF/hektár MT	26,11	21,56	7,84	3,19	11,70
	mezei leltár	ezer HUF/hektár MT	29,48	31,35	38,61	44,90	38,31
	követelések, értékpapírok, pénzeszk.	ezer HUF/hektár MT	249,52	296,48	173,86	161,56	203,71
	Eszközérték összesen	ezer HUF/üzem	16 162,82	33 069,05	99 100,45	285 258,65	40 707,64
	Eszközérték összesen	ezer HUF/ezer EUR STÉ	1 035,68	1 183,19	1 188,47	980,91	1 075,06
	Eszközérték összesen	ezer HUF/hektár MT	1 069,30	1 286,12	878,61	705,76	909,32
	Saját tőke	ezer HUF/hektár MT	917,83	1 124,56	726,16	571,67	763,42
	Céltartalékok	ezer HUF/hektár MT	0,00	0,00	0,00	0,92	0,39
	Kötelezettségek	ezer HUF/hektár MT	148,23	159,65	151,43	130,91	143,37
	ebből: hosszú lejáratú kötelezettségek	ezer HUF/hektár MT	26,10	56,49	38,10	45,25	41,85
	ebből: beruházási és fejl. hitelek	ezer HUF/hektár MT	9,71	18,80	20,57	21,04	18,35
	rövid lejáratú kötelezettségek	ezer HUF/hektár MT	77,05	89,83	100,45	83,80	86,96
ebből: szállítók	ezer HUF/hektár MT	14,74	6,11	12,60	5,86	9,06	
röv. lej. hitelek és kölcsönök	ezer HUF/hektár MT	26,22	11,81	12,63	21,14	18,81	
Befektetések	Bruttó beruházás	ezer HUF/üzem	670,14	2 761,14	5 758,72	27 035,18	2 947,00
	Bruttó beruházás	ezer HUF/ezer EUR STÉ	42,94	98,79	69,06	92,96	77,83
	Bruttó beruházás	ezer HUF/hektár MT	44,33	107,39	51,06	66,89	65,83
	ebből: ingatlanok	ezer HUF/hektár MT	22,49	29,49	13,73	20,09	20,78
	gépek, berendezések, járművek	ezer HUF/hektár MT	14,31	42,26	26,85	36,55	31,09
	tenyészállatok	ezer HUF/hektár MT	3,89	28,40	2,73	0,39	6,20
	befejezetlen beruházások	ezer HUF/hektár MT	1,35	3,18	5,91	4,75	4,07
	Beruházási támogatások	ezer HUF/hektár MT	1,38	2,55	0,71	2,04	1,72
	Készletváltozás	ezer HUF/hektár MT	7,10	62,98	31,70	49,72	39,76
	ebből: állatok készletérték változása	ezer HUF/hektár MT	-4,11	37,09	3,07	0,05	5,99
	anyagkészletek változása	ezer HUF/hektár MT	11,21	25,89	28,64	49,68	33,78
	Nettó beruházás	ezer HUF/üzem	-27,35	1 346,27	999,69	10 680,03	961,63
	Nettó beruházás	ezer HUF/ezer EUR STÉ	-1,75	48,17	11,99	36,72	25,40
	Nettó beruházás	ezer HUF/hektár MT	-1,81	52,36	8,86	26,42	21,48
Nettó kötelezettségek	ezer HUF/hektár MT	-101,29	-136,82	-22,43	-30,65	-60,34	
Eredménykimutatás	Értékesítés nettó árbevétele a mg.-ban	ezer HUF/üzem	4 908,27	12 005,41	35 624,91	157 016,75	16 728,49
	Értékesítés nettó árbevétele a mg.-ban	ezer HUF/ezer EUR STÉ	314,51	429,54	427,23	539,93	441,79
	Értékesítés nettó árbevétele a mg.-ban	ezer HUF/hektár MT	324,72	466,91	315,85	388,47	373,68
	ebből: szántóföldi növ.term., gyepgazd.	ezer HUF/hektár MT	135,97	172,60	226,95	273,67	220,13
	ebből: kalászos gabonafélék	ezer HUF/hektár MT	39,30	44,41	55,37	63,61	53,94
	szemeskukorica	ezer HUF/hektár MT	69,15	84,92	103,96	113,13	97,91
	olajos, hüvelyes és rosnöv.	ezer HUF/hektár MT	20,26	36,93	55,17	67,74	50,69
	ebből: napraforgó	ezer HUF/hektár MT	12,36	23,39	32,13	33,06	27,20
	burgonya	ezer HUF/hektár MT	0,43	1,76	1,02	1,50	1,23
	repcé	ezer HUF/hektár MT	5,65	12,12	21,79	25,76	18,72
	állattenyésztés	ezer HUF/hektár MT	118,28	169,35	30,07	15,16	64,02
	ebből: szarvasmarha	ezer HUF/hektár MT	19,09	17,96	4,91	2,26	8,71
	tej, tejtermékek	ezer HUF/hektár MT	6,55	9,73	5,57	2,99	5,34
	sertés	ezer HUF/hektár MT	34,26	19,31	4,49	5,25	13,11
	baromfi, tojás	ezer HUF/hektár MT	57,38	116,77	11,47	4,01	34,69
	kertészet	ezer HUF/hektár MT	9,50	49,16	1,59	2,42	11,36
	gyümölcsstermelés	ezer HUF/hektár MT	9,00	7,84	8,79	5,04	7,07
	szőlő- és bortermelés	ezer HUF/hektár MT	11,22	6,57	2,47	0,19	3,89
mezőgazdasági szolgáltatások	ezer HUF/hektár MT	12,44	19,60	17,27	23,25	19,27	
erdő- és vadgazdálkodás	ezer HUF/hektár MT	0,00	0,00	0,00	1,05	0,45	

4.2.2./c Átlagadatok termelési irány szerint régióként (Dunántúl)

Adat, mutató	Termelési irány ⇨	Tejtermelő tehenészetek	Húsmarha- és juhtartók	Sertéstartók	Baromfitartók
	Mértékegység				
Üzemszám a mintában	-	44	46	27	53
Üzemszám a megfigyelt alapsokaságban	-	1 245	1 793	609	2 205
Standard termelési érték	ezer HUF/üzem	8 549,40	4 951,77	9 131,33	12 540,98
Standard termelési érték	ezer EUR/üzem	32,99	19,11	35,23	48,39
Egyéb bevételek	ezer HUF/számosállat	224,17	142,13	45,92	107,92
ebből: agrártámogatások	ezer HUF/számosállat	178,38	126,59	37,30	61,40
Aktivált saját teljesítmények	ezer HUF/számosállat	0,24	43,93	18,30	19,46
ebből: saját előállítású eszközök állományvált.	ezer HUF/számosállat	22,62	13,02	3,35	6,26
saját term. készletek állományváltozása	ezer HUF/számosállat	-22,69	27,14	7,63	10,72
Bruttó termelési érték a mg.-ban	ezer HUF/számosállat	716,27	339,90	481,92	1 731,53
Anyagköltség (vásárolt anyagok)	ezer HUF/számosállat	251,28	130,43	253,45	1 476,64
ebből: növénytermesztés közvetlen anyagköltségei	ezer HUF/számosállat	60,19	26,76	18,12	10,17
ebből: vetőmag, szaporítóanyag	ezer HUF/számosállat	16,11	9,83	6,93	3,85
műtrágyák	ezer HUF/számosállat	29,77	11,16	7,21	3,39
növényvédőszer	ezer HUF/számosállat	13,59	4,97	3,86	2,86
ebből: állattenyésztés közvetlen anyagköltségei	ezer HUF/számosállat	85,81	60,19	203,52	1 365,12
ebből: állatvásárlás	ezer HUF/számosállat	5,02	13,93	14,67	343,78
takarmányvásárlás	ezer HUF/számosállat	50,96	36,63	172,35	996,76
ebből: egyéb anyagköltség	ezer HUF/számosállat	105,28	43,48	31,81	101,35
ebből: fűtőanyag, áram, víz	ezer HUF/számosállat	16,73	5,26	12,38	75,51
hajtó- és kenőanyag	ezer HUF/számosállat	64,14	27,55	14,30	13,88
Személyi jellegű ráfordítások	ezer HUF/számosállat	24,27	13,94	26,92	41,49
ebből: bérköltség	ezer HUF/számosállat	17,53	9,64	20,12	31,49
személyi jellegű egyéb kifizetések	ezer HUF/számosállat	0,00	0,18	0,13	0,00
Értéksökkenési leírás	ezer HUF/számosállat	63,29	42,96	26,73	23,51
ebből: épületek, építmények	ezer HUF/számosállat	8,17	5,75	14,33	5,41
gépek, berendezések, járművek	ezer HUF/számosállat	36,54	19,03	9,45	10,46
Egyéb költségek	ezer HUF/számosállat	62,10	30,73	31,03	85,52
ebből: földbérleti díjak	ezer HUF/számosállat	11,60	7,19	4,48	1,98
bérvállalkozók díja	ezer HUF/számosállat	13,08	6,13	3,60	6,21
bankköltségek	ezer HUF/számosállat	2,19	1,06	0,65	1,81
biztosítási díjak	ezer HUF/számosállat	2,99	1,27	1,32	11,23
Üzemi költségek a mg.-ban összesen	ezer HUF/ezer EUR STÉ	229,90	392,14	283,31	434,07
Üzemi költségek a mg.-ban összesen	ezer HUF/számosállat	450,77	240,13	382,51	1 654,38
Bruttó hozzáadott érték	ezer HUF/számosállat	420,63	160,95	161,19	177,38
Nettó hozzáadott érték	ezer HUF/ezer EUR STÉ	182,25	192,69	99,59	40,37
Nettó hozzáadott érték	ezer HUF/számosállat	357,35	118,00	134,46	153,87
Üzemi tevékenység eredménye a mg.-ban	ezer HUF/üzem	4 466,95	3 113,04	2 594,17	979,50
Üzemi tevékenység eredménye a mg.-ban	ezer HUF/ezer EUR STÉ	135,41	162,92	73,63	20,24
Üzemi tevékenység eredménye a mg.-ban	ezer HUF/számosállat	265,50	99,77	99,41	77,15
Pénzügyi műveletek eredménye	ezer HUF/számosállat	-3,47	-6,48	-6,47	-4,09
Szokásos vállalkozási eredmény	ezer HUF/ezer EUR STÉ	133,63	152,35	68,83	19,17
Szokásos vállalkozási eredmény	ezer HUF/számosállat	262,03	93,29	92,93	73,06
Rendkívüli eredmény	ezer HUF/számosállat	0,00	0,00	0,00	0,00
Adózás előtti eredmény	ezer HUF/üzem	4 408,52	2 910,98	2 425,27	927,61
Adózás előtti eredmény	ezer HUF/ezer EUR STÉ	133,63	152,35	68,83	19,17
Adózás előtti eredmény	ezer HUF/számosállat	262,03	93,29	92,93	73,06
Adózás előtti eredmény	ezer HUF/ÉME	3 332,81	2 043,74	2 368,00	725,29
Adózott eredmény	ezer HUF/számosállat	261,37	92,89	91,64	72,57
Mérleg szerinti eredmény	ezer HUF/számosállat	82,65	48,80	30,81	-3,55
Termelésiérték-arányos jövedelmezőség	százalék	36,58	27,45	19,28	4,22
Össztőke jövedelmezősége	százalék	11,97	7,97	9,50	7,41
Saját tőke jövedelmezősége	százalék	12,69	8,50	11,12	8,52
Munka-jövedelmezőség	ezer HUF/ÉME	3 555,79	2 258,95	2 884,12	1 037,86
Cash-flow	ezer HUF/üzem	2 455,27	2 863,17	1 501,49	253,48
A befektetések fedezettsége	százalék	185,02	111,76	329,36	153,12
Likviditási gyorsráta	-	5,50	5,32	3,10	2,33
Likviditási ráta	-	7,43	9,27	4,69	3,02
Saját tőke aránya	százalék	93,10	87,72	79,87	82,20
Tőkeellátottság	százalék	147,57	121,65	131,08	118,24
Dinamikus eladósodottsági mutató	év	-3,10	-0,51	-1,04	-3,02

Szóródási csoportok az adózás előtti eredmény alapján ⇨		Összes gazdaság				
Adat, mutató	Mértékegység	--	-	+	++	Ø
Üzemszám a mintában	-	174	173	173	173	693
Üzemszám a megfigyelt alapsokaságban	-	16 975	8 399	2 431	1 386	29 191
Standard termelési érték	ezer HUF/üzem	4 044,39	7 243,20	21 609,72	75 365,54	9 813,03
Standard termelési érték	ezer HUF/üzem	15,61	27,95	83,38	290,81	37,87
Egyéb bevételek	ezer HUF/hektár MT	94,48	141,66	88,48	89,48	98,88
ebből: agrártámogatások	ezer HUF/hektár MT	72,00	121,16	76,00	79,95	84,37
Aktivált saját teljesítmények	ezer HUF/hektár MT	9,80	33,17	23,17	33,19	26,49
ebből: saját előállítású eszközök állományvált.	ezer HUF/hektár MT	1,71	12,28	2,36	1,31	3,42
saját term. készletek állományváltozása	ezer HUF/hektár MT	6,30	18,80	19,49	30,65	21,57
Bruttó termelési érték a mg.-ban	ezer HUF/hektár MT	429,00	641,74	427,49	511,15	499,04
Anyagköltség (vásárolt anyagok)	ezer HUF/hektár MT	212,77	265,87	156,46	162,30	188,10
ebből: növénytermesztés közvetlen anyagköltségei	ezer HUF/hektár MT	65,87	79,51	83,75	93,49	83,71
ebből: vetőmag, szaporítóanyag	ezer HUF/hektár MT	18,08	27,57	20,86	23,23	22,44
műtrágyák	ezer HUF/hektár MT	28,14	29,19	39,39	42,19	36,70
növényvédőszer	ezer HUF/hektár MT	18,26	20,26	22,84	27,72	23,60
ebből: állattenyésztés közvetlen anyagköltségei	ezer HUF/hektár MT	80,09	122,45	17,34	7,21	42,69
ebből: állatvásárlás	ezer HUF/hektár MT	18,14	30,63	2,40	1,59	9,81
takarmányvásárlás	ezer HUF/hektár MT	57,49	84,13	13,00	4,99	30,06
ebből: egyéb anyagköltség	ezer HUF/hektár MT	66,81	63,91	55,36	61,61	61,70
ebből: fűtőanyag, áram, víz	ezer HUF/hektár MT	15,42	9,49	5,38	8,02	9,16
hajtó- és kenőanyag	ezer HUF/hektár MT	38,49	40,33	38,23	40,34	39,53
Személyi jellegű ráfordítások	ezer HUF/hektár MT	27,73	21,17	21,33	42,88	31,79
ebből: bérköltség	ezer HUF/hektár MT	20,98	15,76	15,90	30,62	23,18
személyi jellegű egyéb kifizetések	ezer HUF/hektár MT	0,22	0,18	0,65	3,43	1,68
Értékcsökkenési leírás	ezer HUF/hektár MT	33,25	42,85	32,93	32,12	34,29
ebből: épületek, építmények	ezer HUF/hektár MT	5,33	2,43	2,55	2,81	3,19
gépek, berendezések, járművek	ezer HUF/hektár MT	20,76	24,10	26,10	27,29	25,23
Egyéb költségek	ezer HUF/hektár MT	56,18	56,39	51,32	62,94	58,09
ebből: földbérleti díjak	ezer HUF/hektár MT	11,88	10,41	19,31	32,53	22,05
bérvállalkozók díja	ezer HUF/hektár MT	15,38	14,49	9,83	3,96	9,18
bankköltségek	ezer HUF/hektár MT	2,09	1,44	1,13	1,25	1,42
biztosítási díjak	ezer HUF/hektár MT	2,52	3,39	3,04	3,66	3,26
Üzemi költségek a mg.-ban összesen	ezer HUF/ezer EUR STÉ	371,81	407,78	400,35	509,05	434,71
Üzemi költségek a mg.-ban összesen	ezer HUF/hektár MT	383,88	443,26	295,97	366,26	367,69
Bruttó hozzáadott érték	ezer HUF/hektár MT	133,44	311,82	208,14	249,32	228,25
Nettó hozzáadott érték	ezer HUF/ezer EUR STÉ	97,04	247,44	237,00	301,87	229,32
Nettó hozzáadott érték	ezer HUF/hektár MT	100,19	268,97	175,21	217,19	193,96
Üzemi tevékenység eredménye a mg.-ban	ezer HUF/üzem	681,94	5 103,36	14 834,93	58 564,10	5 880,25
Üzemi tevékenység eredménye a mg.-ban	ezer HUF/ezer EUR STÉ	43,70	182,59	177,91	201,38	155,29
Üzemi tevékenység eredménye a mg.-ban	ezer HUF/hektár MT	45,12	198,48	131,52	144,89	131,35
Pénzügyi műveletek eredménye	ezer HUF/hektár MT	-6,60	-6,83	-9,50	-5,13	-6,62
Szokásos vállalkozási eredmény	ezer HUF/ezer EUR STÉ	37,31	176,31	165,06	194,25	147,47
Szokásos vállalkozási eredmény	ezer HUF/hektár MT	38,52	191,65	122,03	139,76	124,73
Rendkívüli eredmény	ezer HUF/hektár MT	0,01	0,47	0,28	1,48	0,77
Adózás előtti eredmény	ezer HUF/üzem	582,42	4 939,67	13 795,78	57 088,37	5 618,68
Adózás előtti eredmény	ezer HUF/ezer EUR STÉ	37,32	176,74	165,45	196,31	148,39
Adózás előtti eredmény	ezer HUF/hektár MT	38,53	192,11	122,31	141,24	125,51
Adózás előtti eredmény	ezer HUF/ÉME	636,31	4 307,73	6 875,24	8 822,89	4 204,17
Adózott eredmény	ezer HUF/hektár MT	37,74	185,53	120,36	136,67	121,90
Mérleg szerinti eredmény	ezer HUF/hektár MT	11,46	109,80	54,83	78,98	65,75
Termelésiérték-arányos jövedelmezőség	százalék	8,98	29,94	28,61	27,63	25,15
Össztőke jövedelmezősége	százalék	4,20	15,45	14,91	21,16	14,64
Saját tőke jövedelmezősége	százalék	4,20	17,08	16,84	24,71	16,44
Munka-jövedelmezőség	ezer HUF/ÉME	986,47	4 665,19	7 805,80	10 949,87	5 037,03
Cash-flow	ezer HUF/üzem	675,86	3 924,91	9 898,12	44 908,60	4 478,30
A befektetések fedezettsége	százalék	100,85	142,15	171,88	166,11	151,96
Likviditási gyorsráta	-	3,24	3,30	1,73	1,93	2,34
Likviditási ráta	-	4,71	4,95	2,60	3,33	3,67
Saját tőke aránya	százalék	85,83	87,44	82,65	81,00	83,96
Tőkeellátottság	százalék	130,30	133,87	118,37	136,20	130,34
Dinamikus eladósodottsági mutató	év	-2,27	-0,90	-0,26	-0,28	-0,60

Vállalkozási forma/termelési irány ⇄		Egyéni	Társas	Összes	
Adat, mutató	Mértékegység				
Üzemszám a mintában	-	154	52	206	
Üzemszám a megfigyelt alapsokaságban	-	8 812	339	9 151	
Standard termelési érték	ezer HUF/üzem	10 767,99	41 153,99	11 893,64	
Standard termelési érték	ezer EUR/üzem	41,55	158,80	45,89	
Eszközellátottság	Összes terület	hektár/üzem	73,48	325,04	82,80
	ebből: bérelt terület	hektár/üzem	35,71	324,62	46,41
	Mezőgazdasági terület (MT)	hektár/ezer EUR STÉ	1,70	2,00	1,74
	Mezőgazdasági terület (MT)	hektár/üzem	70,62	318,05	79,78
	ebből: szántó	hektár/üzem	44,62	295,00	53,89
	gyep	hektár/üzem	24,14	17,96	23,91
	szőlő, gyümölcsös	hektár/üzem	1,86	5,09	1,98
	MT átlagos aranykorona értéke	AK/hektár	15,31	17,16	15,37
	Munkaerőállomány	ÉME/ezer EUR STÉ	0,03	0,04	0,03
	Munkaerőállomány	ÉME/üzem	1,15	6,49	1,34
	Munkaerőállomány	ÉME/száz hektár MT	1,62	2,04	1,68
	Eszközérték	ezer HUF/száz hektár MT	59 933,55	50 049,49	58 473,88
	ebből: tárgyi eszközök értéke	ezer HUF/száz hektár MT	40 284,66	27 464,26	38 391,36
Termelési szerkezet	Vetésterület összesen	hektár/üzem	24,68	278,92	34,10
	ebből: kalászos gabonafélék	hektár/üzem	11,90	115,08	15,72
	szemeskukorica	hektár/üzem	3,88	45,45	5,42
	olajos, hüvelyes és rostnövények	hektár/üzem	4,74	101,59	8,33
	ebből: napraforgó	hektár/üzem	3,47	66,02	5,79
	burgonya	hektár/üzem	0,02	0,18	0,02
	repce	hektár/üzem	0,91	32,12	2,06
	silókukorica	hektár/üzem	0,11	0,97	0,14
	lucerna	hektár/üzem	1,93	5,07	2,05
	egyéb szántóföldi takarmánynöv.	hektár/üzem	0,98	4,01	1,09
	Parlag terület	hektár/üzem	19,93	16,08	19,79
	Állatállomány	sz.á./ezer EUR STÉ	0,42	0,06	0,37
	Állatállomány	sz.á./száz hektár MT	24,71	2,84	21,48
	ebből: szarvasmarha	sz.á./száz hektár MT	14,19	2,80	12,51
	ebből: tejelő tehén	sz.á./száz hektár MT	2,10	0,00	1,79
	növendék- és hízóállat	sz.á./száz hektár MT	12,02	2,61	10,63
	sertés	sz.á./száz hektár MT	1,37	0,00	1,17
	ebből: hízósertés	sz.á./száz hektár MT	0,59	0,00	0,50
	tenyészkoca	sz.á./száz hektár MT	0,40	0,00	0,34
	juh	sz.á./száz hektár MT	1,64	0,00	1,40
	baromfi	sz.á./száz hektár MT	7,46	0,00	6,36
Hozamok, értékesítési árak	Búza	tonna/hektár	3,71	3,90	3,77
	Rozs	tonna/hektár	4,98	1,80	4,92
	Őszi árpa	tonna/hektár	3,29	3,24	3,28
	Szemeskukorica	tonna/hektár	5,39	6,63	5,77
	Napraforgó	tonna/hektár	2,01	2,12	2,06
	Burgonya	tonna/hektár	25,00	33,62	27,62
	Repce	tonna/hektár	1,47	1,65	1,57
	Tejhozam	liter/tehén	3 462,22	0,00	3 462,22
	Malac (felnevelt)	darab/koca	7,09	0,00	7,09
	Tyúktojás	darab/tojó	290,74	0,00	290,74
	Búza	HUF/kg	47,95	47,81	47,91
	Rozs	HUF/kg	45,35	42,80	45,01
	Őszi árpa	HUF/kg	46,19	47,35	46,46
	Szemeskukorica	HUF/kg	47,20	48,99	47,87
	Napraforgó	HUF/kg	102,15	101,62	101,92
	Burgonya	HUF/kg	0,00	35,42	35,42
	Repce	HUF/kg	118,70	117,65	118,09
	Tehéntej	HUF/liter	91,03	0,00	91,03
Vágósertés	HUF/kg	330,52	0,00	330,52	
Tyúktojás	HUF/darab	20,00	0,00	20,00	

Szántóföldi növénytermesztők	Szőlő- termesztők	Gyümölcs- termesztők	Szabadföldi zöldségtermesztők	Zöldségajátó gazdaságok	Vegyes gazdaságok
102	16	19	15	1	9
2 828	837	564	148	-	2 112
11 230,42	3 164,68	4 927,54	4 828,85	-	8 408,44
43,33	12,21	19,01	18,63	-	32,45
99,44	9,07	12,99	13,63	-	181,77
64,74	0,88	5,53	4,38	-	94,31
2,23	0,74	0,65	0,71	-	5,36
96,54	9,07	12,39	13,16	-	173,80
85,45	2,24	4,74	13,14	-	101,31
10,09	0,00	0,68	0,00	-	69,81
1,00	6,83	6,97	0,02	-	2,68
17,70	39,09	24,50	18,38	-	8,49
0,04	0,10	0,04	0,04	-	0,03
1,53	1,23	0,83	0,77	-	1,08
1,58	13,61	6,66	5,84	-	0,62
52 524,97	232 232,62	150 966,93	91 837,38	-	48 393,96
33 373,96	181 680,25	107 695,71	55 810,83	-	30 189,78
80,32	1,20	4,48	8,52	-	23,78
35,53	0,82	1,77	2,13	-	15,18
11,80	0,08	0,45	0,40	-	4,31
25,33	0,19	1,97	0,88	-	0,74
17,88	0,19	0,13	0,88	-	0,53
0,07	0,00	0,00	0,00	-	0,00
6,00	0,00	1,77	0,00	-	0,21
0,15	0,00	0,00	0,00	-	0,02
4,20	0,11	0,00	0,00	-	0,17
1,04	0,00	0,00	0,24	-	1,89
5,13	1,04	0,23	4,62	-	77,53
0,05	0,00	0,00	0,00	-	0,97
2,16	0,00	0,00	0,00	-	18,16
1,64	0,00	0,00	0,00	-	17,68
0,03	0,00	0,00	0,00	-	2,30
1,54	0,00	0,00	0,00	-	15,38
0,14	0,00	0,00	0,00	-	0,26
0,07	0,00	0,00	0,00	-	0,20
0,03	0,00	0,00	0,00	-	0,01
0,37	0,00	0,00	0,00	-	0,21
0,00	0,00	0,00	0,00	-	0,00
3,85	2,59	3,86	3,42	-	3,42
1,80	0,00	2,24	0,00	-	5,00
3,28	0,00	3,16	1,14	-	3,39
5,91	3,60	4,54	3,81	-	5,01
2,05	1,57	2,50	1,36	-	2,45
27,62	0,00	0,00	0,00	-	0,00
1,64	0,00	0,75	0,00	-	1,50
3 610,00	0,00	0,00	0,00	-	3 508,63
17,94	0,00	0,00	0,00	-	12,33
0,00	0,00	0,00	0,00	-	0,00
49,59	43,69	49,38	47,24	-	41,27
40,56	0,00	55,00	0,00	-	0,00
46,82	0,00	42,78	47,50	-	40,00
48,58	50,00	54,49	50,00	-	42,99
101,90	102,25	120,00	103,41	-	104,73
35,42	0,00	0,00	0,00	-	0,00
118,43	0,00	106,67	0,00	-	111,20
76,82	0,00	0,00	0,00	-	85,43
356,02	0,00	0,00	0,00	-	349,64
0,00	0,00	0,00	0,00	-	0,00

4.3.1./b Átlagadatok vállalkozási forma szerint régióként (Észak-Magyarország)

Vállalkozási forma/termelési irány ⇄		Egyéni	Társas	Összes	
Adat, mutató	Mértékegység				
Üzemszám a mintában	-	154	52	206	
Üzemszám a megfigyelt alapsokaságban	-	8 812	339	9 151	
Standard termelési érték	ezer HUF/üzem	10 767,99	41 153,99	11 893,64	
Standard termelési érték	ezer EUR/üzem	41,55	158,80	45,89	
Mérleg adatok	Ingatlanok	ezer HUF/hektár MT	267,84	157,54	251,55
	ebből: termőföld	ezer HUF/hektár MT	59,58	0,00	50,78
	ültetvények	ezer HUF/hektár MT	14,12	5,00	12,77
	épületek, építmények	ezer HUF/hektár MT	61,26	103,81	67,54
	Gépek, berendezések, járművek	ezer HUF/hektár MT	104,72	100,62	104,12
	Befektetett pénzügyi eszközök	ezer HUF/hektár MT	0,00	1,48	0,22
	Forgóeszközök	ezer HUF/hektár MT	196,46	218,59	199,73
	ebből: készletek	ezer HUF/hektár MT	48,66	81,34	53,49
	ebből: állatok	ezer HUF/hektár MT	15,48	5,79	14,05
	mezei leltár	ezer HUF/hektár MT	12,43	41,27	16,69
	követelések, értékpapírok, pénzeszk.	ezer HUF/hektár MT	147,80	137,25	146,24
	Eszközérték összesen	ezer HUF/üzem	42 322,70	159 181,73	46 651,76
	Eszközérték összesen	ezer HUF/ezer EUR STÉ	1 018,59	1 002,40	1 016,52
	Eszközérték összesen	ezer HUF/hektár MT	599,34	500,49	584,74
	Saját tőke	ezer HUF/hektár MT	510,70	375,63	490,75
	Céltartalékok	ezer HUF/hektár MT	0,00	0,02	0,00
	Kötelezettségek	ezer HUF/hektár MT	88,64	120,20	93,30
	ebből: hosszú lejáratú kötelezettségek	ezer HUF/hektár MT	15,86	15,13	15,75
	ebből: beruházási és fejl. hitelek	ezer HUF/hektár MT	15,60	9,98	14,77
	rövid lejáratú kötelezettségek	ezer HUF/hektár MT	43,56	104,21	52,52
ebből: szállítók	ezer HUF/hektár MT	9,41	28,75	12,26	
röv. lej. hitelek és kölcsönök	ezer HUF/hektár MT	0,60	53,60	8,43	
Befektetések	Bruttó beruházás	ezer HUF/üzem	1 575,14	8 371,52	1 826,92
	Bruttó beruházás	ezer HUF/ezer EUR STÉ	37,91	52,72	39,81
	Bruttó beruházás	ezer HUF/hektár MT	22,31	26,32	22,90
	ebből: ingatlanok	ezer HUF/hektár MT	5,10	3,88	4,92
	gépek, berendezések, járművek	ezer HUF/hektár MT	11,39	16,04	12,08
	tenyészállatok	ezer HUF/hektár MT	2,64	1,47	2,47
	befejezetlen beruházások	ezer HUF/hektár MT	2,01	3,85	2,28
	Beruházási támogatások	ezer HUF/hektár MT	0,90	0,02	0,77
	Készletváltozás	ezer HUF/hektár MT	12,42	27,36	14,63
	ebből: állatok készletérték változása	ezer HUF/hektár MT	1,58	-0,81	1,23
	anyagkészletek változása	ezer HUF/hektár MT	10,84	28,17	13,40
	Nettó beruházás	ezer HUF/üzem	-178,13	622,78	-148,46
	Nettó beruházás	ezer HUF/ezer EUR STÉ	-4,29	3,92	-3,23
	Nettó beruházás	ezer HUF/hektár MT	-2,52	1,96	-1,86
Nettó kötelezettségek	ezer HUF/hektár MT	-59,16	-17,05	-52,94	
Eredménykimutatás	Értékesítés nettó árbevétele a mg.-ban	ezer HUF/üzem	14 717,23	68 733,41	16 718,27
	Értékesítés nettó árbevétele a mg.-ban	ezer HUF/ezer EUR STÉ	354,20	432,83	364,28
	Értékesítés nettó árbevétele a mg.-ban	ezer HUF/hektár MT	208,41	216,11	209,55
	ebből: szántóföldi növ.term., gyepgazd.	ezer HUF/hektár MT	57,72	164,45	73,48
	ebből: kalászos gabonafélék	ezer HUF/hektár MT	23,50	56,07	28,31
	szemeskukorica	ezer HUF/hektár MT	10,80	38,35	14,87
	olajos, hüvelyes és rosnöv.	ezer HUF/hektár MT	13,85	62,94	21,10
	ebből: napraforgó	ezer HUF/hektár MT	9,87	42,08	14,63
	burgonya	ezer HUF/hektár MT	0,00	0,15	0,02
	repce	ezer HUF/hektár MT	2,38	18,84	4,81
	állattenyésztés	ezer HUF/hektár MT	134,20	2,85	114,80
	ebből: szarvasmarha	ezer HUF/hektár MT	9,94	5,61	9,30
	tej, tejtermékek	ezer HUF/hektár MT	6,28	0,00	5,35
	sertés	ezer HUF/hektár MT	4,60	0,00	3,92
	baromfi, tojás	ezer HUF/hektár MT	111,57	0,00	95,10
	kertészet	ezer HUF/hektár MT	2,94	0,00	2,51
	gyümölcsstermelés	ezer HUF/hektár MT	3,51	4,99	3,73
	szőlő- és bortermelés	ezer HUF/hektár MT	7,50	7,13	7,45
	mezőgazdasági szolgáltatások	ezer HUF/hektár MT	1,99	27,51	5,76
	erdő- és vadgazdálkodás	ezer HUF/hektár MT	0,00	0,69	0,11

Szántóföldi növénytermesztők	Szőlő- termesztők	Gyümölcs- termesztők	Szabadföldi zöldségtermesztők	Zöldségajátó gazdaságok	Vegyes gazdaságok
102	16	19	15	1	9
2 828	837	564	148	-	2 112
11 230,42	3 164,68	4 927,54	4 828,85	-	8 408,44
43,33	12,21	19,01	18,63	-	32,45
223,07	1 505,61	588,88	387,29	-	187,88
48,35	315,68	110,72	175,47	-	39,03
4,90	400,96	257,38	4,61	-	8,53
67,27	280,17	53,72	16,12	-	31,59
99,21	283,97	223,02	157,19	-	85,39
0,59	0,00	0,00	0,00	-	0,00
188,64	505,52	432,71	360,27	-	182,04
58,98	58,35	93,17	45,93	-	42,28
4,03	0,00	0,00	0,00	-	16,40
35,14	6,54	12,12	33,52	-	4,74
129,65	447,18	339,54	314,33	-	139,76
50 706,39	21 066,12	18 703,51	12 086,55	-	84 108,80
1 170,11	1 725,11	983,68	648,67	-	2 592,31
525,25	2 322,33	1 509,67	918,37	-	483,94
446,12	2 160,54	1 390,37	776,68	-	427,69
0,01	0,00	0,00	0,00	-	0,00
77,28	161,79	119,30	141,69	-	56,25
17,75	38,37	5,47	21,80	-	7,15
15,14	38,37	5,47	21,80	-	7,15
55,50	31,80	102,47	33,54	-	11,31
13,13	0,00	37,32	12,05	-	0,00
21,53	0,00	0,00	0,00	-	0,00
2 754,10	759,03	1 648,80	701,35	-	820,24
63,55	62,16	86,72	37,64	-	25,28
28,53	83,68	133,08	53,29	-	4,72
6,05	18,64	13,83	31,58	-	1,81
18,54	55,31	60,52	21,66	-	1,33
0,63	0,00	0,00	0,00	-	1,34
2,05	3,40	57,86	0,00	-	0,23
0,34	0,00	24,20	0,00	-	0,00
13,45	65,08	13,18	49,23	-	15,71
-0,20	0,00	0,00	0,00	-	4,04
13,65	65,08	13,18	49,23	-	11,67
656,82	-238,70	933,18	126,60	-	-2 064,49
15,16	-19,55	49,08	6,79	-	-63,63
6,80	-26,31	75,32	9,62	-	-11,88
-52,37	-285,39	-220,24	-172,64	-	-83,51
18 021,21	4 840,80	5 380,27	4 881,53	-	7 207,05
415,86	396,41	282,97	261,98	-	222,13
186,68	533,65	434,27	370,91	-	41,47
158,17	16,41	49,76	48,70	-	22,50
61,49	8,97	25,43	16,83	-	7,96
32,35	1,63	8,90	5,81	-	4,17
53,19	3,35	15,43	9,34	-	0,98
37,03	3,35	3,15	9,34	-	0,78
0,06	0,00	0,00	0,00	-	0,00
12,06	0,00	11,52	0,00	-	0,20
3,64	0,00	0,00	0,00	-	18,69
3,72	0,00	0,00	0,00	-	10,32
0,07	0,00	0,00	0,00	-	6,74
0,55	0,00	0,00	0,00	-	1,43
0,00	0,00	0,00	0,00	-	0,00
1,39	0,00	56,29	320,99	-	0,00
3,54	0,00	251,48	0,00	-	0,00
3,53	513,26	76,61	1,22	-	0,10
12,72	2,67	0,00	0,00	-	0,00
0,28	0,00	0,00	0,00	-	0,00

4.3.1./c Átlagadatok vállalkozási forma szerint régióként (Észak-Magyarország)

		Vállalkozási forma/termelési irány ⇌			
Adat, mutató		Mértékegység	Egyéni	Társas	Összes
Eredménykimutatás	Üzemszám a mintában	-	154	52	206
	Üzemszám a megfigyelt alapsokaságban	-	8 812	339	9 151
	Standard termelési érték	ezer HUF/üzem	10 767,99	41 153,99	11 893,64
	Standard termelési érték	ezer EUR/üzem	41,55	158,80	45,89
	Egyéb bevételek	ezer HUF/hektár MT	89,42	88,28	89,25
	ebből: agrártámogatások	ezer HUF/hektár MT	78,46	79,91	78,67
	Aktivált saját teljesítmények	ezer HUF/hektár MT	3,13	22,14	5,93
	ebből: saját előállítású eszközök állományvált.	ezer HUF/hektár MT	1,97	1,36	1,88
	saját term. készletek állományváltozása	ezer HUF/hektár MT	-3,90	17,50	-0,74
	Bruttó termelési érték a mg.-ban	ezer HUF/hektár MT	300,96	326,54	304,74
	Anyagköltség (vásárolt anyagok)	ezer HUF/hektár MT	195,94	110,84	183,37
	ebből: növénytermesztés közvetlen anyagköltségei	ezer HUF/hektár MT	19,76	63,20	26,18
	ebből: vetőmag, szaporítóanyag	ezer HUF/hektár MT	5,54	15,36	6,99
	műtrágyák	ezer HUF/hektár MT	8,37	27,38	11,18
	növényvédőszer	ezer HUF/hektár MT	5,45	20,16	7,62
	ebből: állattenyésztés közvetlen anyagköltségei	ezer HUF/hektár MT	142,10	0,58	121,20
	ebből: állatvásárlás	ezer HUF/hektár MT	22,46	0,37	19,20
	takarmányvásárlás	ezer HUF/hektár MT	113,42	0,03	96,68
	ebből: egyéb anyagköltség	ezer HUF/hektár MT	34,07	47,06	35,99
	ebből: fűtőanyag, áram, víz	ezer HUF/hektár MT	11,62	4,88	10,62
	hajtó- és kenőanyag	ezer HUF/hektár MT	17,10	31,73	19,26
	Személyi jellegű ráfordítások	ezer HUF/hektár MT	21,26	44,14	24,64
	ebből: bérköltség	ezer HUF/hektár MT	16,74	32,59	19,08
	személyi jellegű egyéb kifizetések	ezer HUF/hektár MT	0,00	2,14	0,32
	Értécsökkenési leírás	ezer HUF/hektár MT	22,58	20,28	22,24
	ebből: épületek, építmények	ezer HUF/hektár MT	2,40	3,99	2,64
	gépek, berendezések, járművek	ezer HUF/hektár MT	13,81	13,63	13,78
	Egyéb költségek	ezer HUF/hektár MT	18,09	47,41	22,42
	ebből: földbérleti díjak	ezer HUF/hektár MT	5,34	20,64	7,60
	bérvállalkozók díja	ezer HUF/hektár MT	4,45	12,37	5,62
	bankköltségek	ezer HUF/hektár MT	0,16	0,53	0,21
	biztosítási díjak	ezer HUF/hektár MT	0,90	3,90	1,34
	Üzemi költségek a mg.-ban összesen	ezer HUF/ezer EUR STÉ	458,03	478,31	460,63
	Üzemi költségek a mg.-ban összesen	ezer HUF/hektár MT	269,50	238,82	264,97
	Bruttó hozzáadott érték	ezer HUF/hektár MT	94,34	175,54	106,33
	Nettó hozzáadott érték	ezer HUF/ezer EUR STÉ	121,96	310,96	146,18
	Nettó hozzáadott érték	ezer HUF/hektár MT	71,76	155,26	84,09
	Üzemi tevékenység eredménye a mg.-ban	ezer HUF/üzem	2 221,23	27 899,06	3 172,46
	Üzemi tevékenység eredménye a mg.-ban	ezer HUF/ezer EUR STÉ	53,46	175,69	69,13
	Üzemi tevékenység eredménye a mg.-ban	ezer HUF/hektár MT	31,45	87,72	39,76
Pénzügyi műveletek eredménye	ezer HUF/hektár MT	-0,35	-7,56	-1,42	
Szokásos vállalkozási eredmény	ezer HUF/ezer EUR STÉ	52,86	160,54	66,66	
Szokásos vállalkozási eredmény	ezer HUF/hektár MT	31,10	80,16	38,35	
Rendkívüli eredmény	ezer HUF/hektár MT	0,48	0,13	0,43	
Adózás előtti eredmény	ezer HUF/üzem	2 229,92	25 535,26	3 093,27	
Adózás előtti eredmény	ezer HUF/ezer EUR STÉ	53,67	160,80	67,40	
Adózás előtti eredmény	ezer HUF/hektár MT	31,58	80,29	38,77	
Adózás előtti eredmény	ezer HUF/ÉME	1 947,02	3 932,41	2 302,53	
Adózott eredmény	ezer HUF/hektár MT	24,30	73,16	31,51	
Mérleg szerinti eredmény	ezer HUF/hektár MT	-18,27	43,12	-9,20	
Gazdaságosság, jövedelmezőség, likviditás	Termelésiérték-arányos jövedelmezőség	százalék	10,49	24,59	12,72
	Össztőke jövedelmezősége	százalék	5,72	17,64	7,23
	Saját tőke jövedelmezősége	százalék	6,18	21,37	7,90
	Munka-jövedelmezőség	ezer HUF/ÉME	2 979,02	5 633,71	3 454,37
	Cash-flow	ezer HUF/üzem	304,33	20 163,05	1 040,00
	A befektetések fedezettsége	százalék	19,32	240,85	56,93
	Likviditási gyorsráta	-	3,39	1,32	2,78
	Likviditási ráta	-	4,51	2,10	3,80
	Saját tőke aránya	százalék	85,21	75,05	83,93
	Tőkeellátottság	százalék	126,76	135,99	127,74
	Dinamikus eladósodottsági mutató	év	-13,73	-0,27	-4,06

Szántóföldi növénytermesztők	Szőlő- termesztők	Gyümölcs- termesztők	Szabadföldi zöldségtermesztők	Zöldségajátó gazdaságok	Vegyes gazdaságok
102	16	19	15	1	9
2 828	837	564	148	-	2 112
11 230,42	3 164,68	4 927,54	4 828,85	-	8 408,44
43,33	12,21	19,01	18,63	-	32,45
84,26	146,94	91,98	85,50	-	87,91
75,38	102,32	80,35	60,42	-	77,37
10,78	15,77	4,27	27,91	-	-5,78
0,54	0,00	0,00	0,00	-	1,33
7,31	8,88	4,27	21,54	-	-7,40
281,72	696,36	530,52	484,32	-	123,59
95,30	175,59	133,95	162,87	-	39,90
51,19	93,66	73,21	104,48	-	6,63
14,55	1,50	9,10	52,45	-	0,98
22,93	11,86	15,50	32,88	-	3,31
13,43	75,75	30,70	11,50	-	2,34
1,81	0,00	0,00	0,00	-	15,04
1,06	0,00	0,00	0,00	-	0,36
0,37	0,00	0,00	0,00	-	12,97
42,30	81,94	60,74	58,39	-	18,23
3,26	12,22	20,54	13,80	-	3,95
29,93	52,98	32,69	37,51	-	10,50
27,08	161,10	82,62	66,83	-	8,70
20,47	126,82	65,06	52,63	-	6,85
0,85	0,00	0,00	0,00	-	0,00
18,44	109,99	56,60	43,67	-	16,32
2,62	10,55	1,91	0,58	-	1,26
13,84	60,60	31,92	40,49	-	9,14
35,67	76,72	34,61	46,11	-	8,93
13,09	1,93	3,29	4,94	-	4,13
11,50	26,13	4,56	15,88	-	0,01
0,33	1,35	0,47	0,40	-	0,00
2,46	2,85	3,58	1,69	-	0,36
425,67	421,88	211,88	251,70	-	403,96
191,08	567,94	325,17	356,36	-	75,41
149,40	458,51	358,88	252,46	-	98,00
291,73	258,89	196,96	147,47	-	437,55
130,95	348,52	302,28	208,79	-	81,68
8 750,29	1 164,90	2 544,15	1 684,14	-	8 373,15
201,92	95,39	133,81	90,39	-	258,07
90,64	128,42	205,35	127,97	-	48,18
-3,90	-12,08	-1,49	2,76	-	1,60
193,24	86,42	132,84	92,34	-	266,65
86,74	116,33	203,87	130,73	-	49,78
1,05	0,00	0,00	0,00	-	0,00
8 475,46	1 055,29	2 525,74	1 720,51	-	8 651,72
195,58	86,42	132,84	92,34	-	266,65
87,79	116,33	203,87	130,73	-	49,78
5 549,31	854,58	3 059,90	2 236,87	-	7 988,81
79,49	103,66	189,92	118,36	-	43,08
36,61	-22,74	95,04	57,14	-	6,58
31,16	16,71	38,43	26,99	-	40,28
17,64	5,62	13,76	14,37	-	10,58
19,68	5,38	14,66	16,83	-	11,64
6 896,53	1 786,21	4 036,34	3 137,33	-	9 088,01
5 315,14	791,44	1 878,64	1 326,79	-	3 978,78
192,99	104,27	113,94	189,18	-	485,08
2,34	14,06	3,31	9,37	-	12,36
3,40	15,90	4,22	10,74	-	16,10
84,94	93,03	92,10	84,57	-	88,38
133,42	118,92	129,10	139,16	-	141,67
-0,95	-3,27	-1,45	-1,71	-	-3,65

4.3.2./a Átlagadatok termelési irány szerint régióként (Észak-Magyarország)

Adat, mutató	Termelési irány ⇔	Tejtermelő tehenészetek	Húsmarha- és juhtartók	Sertéstartók	Baromfi- tartók	
	Mértékegység					
Üzemszám a mintában	-	11	18	4	11	
Üzemszám a megfigyelt alapsokaságban	-	597	726	-	1 063	
Standard termelési érték	ezer HUF/üzem	5 114,71	4 759,16	-	40 478,07	
Standard termelési érték	ezer EUR/üzem	19,74	18,36	-	156,19	
Eszközellátottság	Összes terület	hektár/üzem	29,12	68,38	-	3,04
	ebből: bérelt terület	hektár/üzem	8,76	40,70	-	2,59
	Mezőgazdasági terület (MT)	hektár/ezer EUR STÉ	1,33	3,72	-	0,02
	Mezőgazdasági terület (MT)	hektár/üzem	26,34	68,27	-	2,65
	ebből: szántó	hektár/üzem	12,25	22,21	-	2,65
	gyep	hektár/üzem	14,09	46,06	-	0,00
	szőlő, gyümölcsös	hektár/üzem	0,00	0,00	-	0,00
	MT átlagos aranykorona értéke	AK/hektár	12,16	10,51	-	1,63
	Munkaerőállomány	ÉME/ezer EUR STÉ	0,03	0,06	-	0,02
	Munkaerőállomány	ÉME/üzem	0,59	1,16	-	2,39
	Munkaerőállomány	ÉME/száz számosállat	5,49	3,47	-	5,48
	Eszközérték	ezer HUF/száz számosállat	283 270,20	80 921,93	-	71 668,10
	ebből: tárgyi eszközök értéke	ezer HUF/száz számosállat	186 056,78	56 649,70	-	58 547,54
	Termelési szerkezet	Vetésterület összesen	hektár/üzem	12,19	21,22	-
ebből: kalászos gabonafélék		hektár/üzem	3,85	4,86	-	2,05
szemeskukorica		hektár/üzem	2,78	2,23	-	0,46
olajos, hüvelyes és rosnövények		hektár/üzem	1,55	0,96	-	0,00
ebből: napraforgó		hektár/üzem	1,31	0,18	-	0,00
burgonya		hektár/üzem	0,00	0,00	-	0,00
repce		hektár/üzem	0,23	0,46	-	0,00
silókukorica		hektár/üzem	0,69	0,62	-	0,00
lucerna		hektár/üzem	1,80	7,35	-	0,00
egyéb szántóföldi takarmánynöv.		hektár/üzem	0,96	3,31	-	0,00
Parlag terület		hektár/üzem	0,06	0,98	-	0,00
Állatállomány		sz.á./ezer EUR STÉ	0,54	1,82	-	0,28
Állatállomány		sz.á./száz hektár MT	40,72	48,85	-	1 646,33
ebből: szarvasmarha		sz.á./száz hektár MT	40,72	31,36	-	0,00
ebből: tejlő tehén		sz.á./száz hektár MT	29,02	0,03	-	0,00
növendék- és hízóállat		sz.á./száz hektár MT	11,49	30,53	-	0,00
sertés		sz.á./száz hektár MT	0,00	0,00	-	0,00
ebből: hízósertés		sz.á./száz hektár MT	0,00	0,00	-	0,00
tenyészkoca		sz.á./száz hektár MT	0,00	0,00	-	0,00
juh		sz.á./száz hektár MT	0,00	16,96	-	0,00
baromfi		sz.á./száz hektár MT	0,00	0,00	-	1 646,33
Hozamok, értékesítési árak		Búza	tonna/hektár	4,17	3,83	-
	Rozs	tonna/hektár	0,00	0,00	-	0,00
	Őszi árpa	tonna/hektár	3,60	3,00	-	0,00
	Szemeskukorica	tonna/hektár	6,26	6,03	-	4,87
	Napraforgó	tonna/hektár	2,19	1,58	-	0,00
	Burgonya	tonna/hektár	0,00	0,00	-	0,00
	Repce	tonna/hektár	1,80	0,60	-	0,00
	Tejhozam	liter/tehen	3 362,74	7 333,33	-	0,00
	Malac (felnevelt)	darab/koca	0,00	0,00	-	0,00
	Tyúktojás	darab/tojó	0,00	0,00	-	290,74
	Búza	HUF/kg	42,67	53,85	-	42,00
	Rozs	HUF/kg	0,00	0,00	-	0,00
	Őszi árpa	HUF/kg	44,00	0,00	-	0,00
	Szemeskukorica	HUF/kg	57,18	47,33	-	0,00
	Napraforgó	HUF/kg	96,00	103,61	-	0,00
	Burgonya	HUF/kg	0,00	0,00	-	0,00
	Repce	HUF/kg	117,17	131,80	-	0,00
	Tehéntej	HUF/liter	101,71	65,22	-	0,00
	Vágósertés	HUF/kg	0,00	0,00	-	0,00
Tyúktojás	HUF/darab	0,00	0,00	-	20,00	

Szóródási csoportok az adózás előtti eredmény alapján ⇨		Összes gazdaság					
Adat, mutató	Mértékegység	--	-	+	++	Ø	
Üzemszám a mintában	-	52	52	51	51	206	
Üzemszám a megfigyelt alapsokaságban	-	4 429	2 644	1 806	272	9 151	
Standard termelési érték	ezer HUF/üzem	13 223,69	4 325,57	12 789,81	57 767,46	11 893,64	
Standard termelési érték	ezer EUR/üzem	51,03	16,69	49,35	222,91	45,89	
Eszközellátottság	Összes terület	hektár/üzem	39,57	43,11	191,35	451,15	82,80
	ebből: bérelt terület	hektár/üzem	31,12	16,84	75,76	387,55	46,41
	Mezőgazdasági terület (MT)	hektár/ezer EUR STÉ	0,77	2,47	3,67	1,99	1,74
	Mezőgazdasági terület (MT)	hektár/üzem	39,04	41,29	181,32	442,59	79,78
	ebből: szántó	hektár/üzem	13,68	25,77	141,07	402,76	53,89
	gyep	hektár/üzem	23,13	14,09	38,46	35,38	23,91
	szőlő, gyümölcsös	hektár/üzem	2,24	1,42	1,79	4,46	1,98
	MT átlagos aranykorona értéke	AK/hektár	14,81	17,01	13,72	19,56	15,37
	Munkaerőállomány	ÉME/ezer EUR STÉ	0,02	0,05	0,04	0,03	0,03
	Munkaerőállomány	ÉME/üzem	1,15	0,75	1,78	7,34	1,34
	Munkaerőállomány	ÉME/száz hektár MT	2,95	1,82	0,98	1,66	1,68
	Eszközérték	ezer HUF/száz hektár MT	83 588,91	61 511,15	46 775,39	51 472,16	58 473,88
	ebből: tárgyi eszközök értéke	ezer HUF/száz hektár MT	66 753,25	40 881,16	26 287,46	28 329,95	38 391,36
	Termelési szerkezet	Vetésterület összesen	hektár/üzem	9,11	23,57	58,04	383,78
ebből: kalászos gabonafélék		hektár/üzem	5,25	10,95	28,23	149,25	15,72
szemeskukorica		hektár/üzem	0,85	2,58	10,91	70,93	5,42
olajos, hüvelyes és rosnövények		hektár/üzem	2,07	4,51	10,04	135,64	8,33
ebből: napraforgó		hektár/üzem	1,50	3,98	6,78	86,37	5,79
burgonya		hektár/üzem	0,03	0,00	0,00	0,22	0,02
repce		hektár/üzem	0,41	0,48	3,21	36,77	2,06
silókukorica		hektár/üzem	0,02	0,24	0,15	1,21	0,14
lucerna		hektár/üzem	0,34	4,07	2,22	9,09	2,05
egyéb szántóföldi takarmánynöv.		hektár/üzem	0,02	0,25	4,07	6,84	1,09
Parlag terület		hektár/üzem	4,57	2,20	83,01	18,97	19,79
Állatállomány		sz.á./ezer EUR STÉ	0,48	0,30	0,31	0,12	0,37
Állatállomány		sz.á./száz hektár MT	62,92	12,20	8,38	6,02	21,48
ebből: szarvasmarha		sz.á./száz hektár MT	33,40	10,18	5,03	4,98	12,51
ebből: tejelő tehén		sz.á./száz hektár MT	0,74	2,00	2,84	0,28	1,79
növendék- és hizóállat		sz.á./száz hektár MT	32,63	7,94	2,16	4,51	10,63
sertés		sz.á./száz hektár MT	0,05	0,28	2,49	0,00	1,17
ebből: hizósertés		sz.á./száz hektár MT	0,01	0,17	1,06	0,00	0,50
tenyészkoca		sz.á./száz hektár MT	0,01	0,04	0,75	0,00	0,34
juh		sz.á./száz hektár MT	2,77	1,58	0,75	1,01	1,40
baromfi	sz.á./száz hektár MT	26,69	0,00	0,09	0,00	6,36	
Hozamok, értékesítési árak	Búza	tonna/hektár	2,97	3,68	3,66	4,18	3,77
	Rozs	tonna/hektár	5,00	0,00	0,00	1,94	4,92
	Őszi árpa	tonna/hektár	3,28	2,88	3,54	3,40	3,28
	Szemeskukorica	tonna/hektár	4,07	5,09	5,29	6,84	5,77
	Napraforgó	tonna/hektár	1,01	2,13	2,18	2,26	2,06
	Burgonya	tonna/hektár	25,00	0,00	0,00	33,62	27,62
	Repce	tonna/hektár	0,75	1,64	1,28	1,88	1,57
	Tejhozam	liter/tehén	2 353,74	4 186,80	3 440,74	3 553,97	3 462,22
	Malac (felnevelt)	darab/koca	16,00	18,77	6,78	0,00	7,09
	Tyúktojás	darab/tojó	290,74	0,00	0,00	0,00	290,74
	Búza	HUF/kg	45,22	51,21	44,65	50,07	47,91
	Rozs	HUF/kg	0,00	40,02	0,00	51,30	45,01
	Őszi árpa	HUF/kg	46,58	48,92	43,74	48,44	46,46
	Szemeskukorica	HUF/kg	47,11	49,27	45,20	49,16	47,87
	Napraforgó	HUF/kg	101,70	100,29	103,88	101,72	101,92
	Burgonya	HUF/kg	0,00	0,00	0,00	35,42	35,42
	Repce	HUF/kg	101,67	118,78	117,19	119,56	118,09
	Tehéntej	HUF/liter	134,93	79,26	87,81	90,33	91,03
Vágósertés	HUF/kg	323,56	361,37	329,70	0,00	330,52	
Tyúktojás	HUF/darab	20,00	0,00	0,00	0,00	20,00	

4.3.2./b Átlagadatok termelési irány szerint régióként (Észak-Magyarország)

Adat, mutató	Termelési irány ⇔ Mértékegység	Tejtermelő tehenészetek	Húsmarha- és juhtartók	Sertéstartók	Baromfi- tartók	
Üzemszám a mintában	-	11	18	4	11	
Üzemszám a megfigyelt alapsokaságban	-	597	726	-	1 063	
Standard termelési érték	ezer HUF/üzem	5 114,71	4 759,16	-	40 478,07	
Standard termelési érték	ezer EUR/üzem	19,74	18,36	-	156,19	
Mérleg adatok	Ingatlanok	ezer HUF/számosállat	1 389,08	336,42	-	385,05
	ebből: termőföld	ezer HUF/számosállat	277,38	114,30	-	4,37
	ültetvények	ezer HUF/számosállat	0,00	0,00	-	0,07
	épületek, építmények	ezer HUF/számosállat	407,94	123,13	-	224,31
	Gépek, berendezések, járművek	ezer HUF/számosállat	318,20	90,88	-	192,93
	Befektetett pénzügyi eszközök	ezer HUF/számosállat	0,00	0,00	-	0,00
	Forgóeszközök	ezer HUF/számosállat	969,55	242,72	-	131,21
	ebből: készletek	ezer HUF/számosállat	206,47	142,35	-	17,90
	ebből: állatok	ezer HUF/számosállat	59,05	73,28	-	12,75
	mezei leltár	ezer HUF/számosállat	29,92	15,04	-	1,92
	követelések, értékpapírok, pénzeszk.	ezer HUF/számosállat	763,08	100,37	-	113,31
	Eszközérték összesen	ezer HUF/üzem	30 379,34	26 985,50	-	31 311,55
	Eszközérték összesen	ezer HUF/ezer EUR STÉ	1 539,29	1 469,47	-	200,47
	Eszközérték összesen	ezer HUF/számosállat	2 832,70	809,22	-	716,68
	Saját tőke	ezer HUF/számosállat	2 698,03	680,45	-	296,31
	Céltartalékok	ezer HUF/számosállat	0,00	0,00	-	0,00
	Kötelezettségek	ezer HUF/számosállat	134,67	128,77	-	420,37
	ebből: hosszú lejáratú kötelezettségek	ezer HUF/számosállat	64,13	62,88	-	37,06
	ebből: beruházási és fejl. hitelek	ezer HUF/számosállat	64,13	62,88	-	37,06
	rövid lejáratú kötelezettségek	ezer HUF/számosállat	66,68	41,35	-	345,74
	ebből: szállítók	ezer HUF/számosállat	12,15	8,33	-	100,58
röv. lej. hitelek és kölcsönök	ezer HUF/számosállat	0,00	10,58	-	0,43	
Befektetések	Bruttó beruházás	ezer HUF/üzem	3 446,94	3 103,36	-	1 145,14
	Bruttó beruházás	ezer HUF/ezer EUR STÉ	174,65	168,99	-	7,33
	Bruttó beruházás	ezer HUF/számosállat	321,41	93,06	-	26,21
	ebből: ingatlanok	ezer HUF/számosállat	96,24	14,52	-	0,17
	gépek, berendezések, járművek	ezer HUF/számosállat	158,73	30,05	-	13,79
	tenyészállatok	ezer HUF/számosállat	21,07	32,38	-	4,73
	befejezetlen beruházások	ezer HUF/számosállat	34,13	15,44	-	0,00
	Beruházási támogatások	ezer HUF/számosállat	17,81	7,72	-	0,00
	Készletváltozás	ezer HUF/számosállat	22,47	48,84	-	-14,64
	ebből: állatok készletérték változása	ezer HUF/számosállat	7,24	23,05	-	-16,73
	anyagkészletek változása	ezer HUF/számosállat	15,23	25,79	-	2,09
	Nettó beruházás	ezer HUF/üzem	1 441,09	1 468,23	-	-974,42
	Nettó beruházás	ezer HUF/ezer EUR STÉ	73,02	79,95	-	-6,24
	Nettó beruházás	ezer HUF/számosállat	134,37	44,03	-	-22,30
Nettó kötelezettségek	ezer HUF/számosállat	-628,41	28,39	-	307,06	
Eredménykimutatás	Értékesítés nettó árbevétele a mg.-ban	ezer HUF/üzem	4 263,83	4 452,70	-	66 410,13
	Értékesítés nettó árbevétele a mg.-ban	ezer HUF/ezer EUR STÉ	216,04	242,47	-	425,18
	Értékesítés nettó árbevétele a mg.-ban	ezer HUF/számosállat	397,58	133,52	-	1 520,04
	ebből: szántóföldi növ.term., gyepgazd.	ezer HUF/számosállat	113,67	28,56	-	4,73
	ebből: kalászos gabonafélék	ezer HUF/számosállat	37,22	9,31	-	4,73
	szemeskukorica	ezer HUF/számosállat	36,76	7,08	-	0,00
	olajos, hüvelyes és rosnöv.	ezer HUF/számosállat	30,27	7,43	-	0,00
	ebből: napraforgó	ezer HUF/számosállat	25,70	2,34	-	0,00
	burgonya	ezer HUF/számosállat	0,00	0,00	-	0,00
	repece	ezer HUF/számosállat	4,57	1,56	-	0,00
	állattenyésztés	ezer HUF/számosállat	283,50	102,79	-	1 495,87
	ebből: szarvasmarha	ezer HUF/számosállat	67,83	64,11	-	0,00
	tej, tejtermékek	ezer HUF/számosállat	220,54	0,09	-	0,00
	sertés	ezer HUF/számosállat	0,00	0,00	-	0,00
	baromfi, tojás	ezer HUF/számosállat	0,00	0,00	-	1 494,94
	kertészet	ezer HUF/számosállat	0,00	0,00	-	0,00
	gyümölcsstermelés	ezer HUF/számosállat	0,00	0,00	-	0,00
	szőlő- és bortermelés	ezer HUF/számosállat	0,00	0,00	-	0,00
	mezőgazdasági szolgáltatások	ezer HUF/számosállat	0,00	0,26	-	15,16
	erdő- és vadgazdálkodás	ezer HUF/számosállat	0,00	0,00	-	0,00

Szóródási csoportok az adózás előtti eredmény alapján ⇨		Összes gazdaság					
Adat, mutató	Mértékegység	--	-	+	++	Ø	
Üzemszám a mintában	-	52	52	51	51	206	
Üzemszám a megfigyelt alapsokaságban	-	4 429	2 644	1 806	272	9 151	
Standard termelési érték	ezer HUF/üzem	13 223,69	4 325,57	12 789,81	57 767,46	11 893,64	
Standard termelési érték	ezer EUR/üzem	51,03	16,69	49,35	222,91	45,89	
Mérleg adatok	Ingtatlanok	ezer HUF/hektár MT	335,75	304,96	216,81	176,79	251,55
	ebből: termőföld	ezer HUF/hektár MT	82,14	78,49	35,14	23,23	50,78
	ültetvények	ezer HUF/hektár MT	30,06	15,94	4,89	6,52	12,77
	épületek, építmények	ezer HUF/hektár MT	127,38	49,75	36,00	83,49	67,54
	Gépek, berendezések, járművek	ezer HUF/hektár MT	256,54	82,20	36,92	87,82	104,12
	Befektetett pénzügyi eszközök	ezer HUF/hektár MT	0,00	0,00	0,01	1,30	0,22
	Forgóeszközök	ezer HUF/hektár MT	168,28	206,25	204,85	225,01	199,73
	ebből: készletek	ezer HUF/hektár MT	91,89	46,78	28,51	72,31	53,49
	ebből: állatok	ezer HUF/hektár MT	38,05	11,81	4,82	6,70	14,05
	mezei leltár	ezer HUF/hektár MT	9,79	20,15	12,12	35,84	16,69
	követelések, értékpapírok, pénzeszk.	ezer HUF/hektár MT	76,39	159,47	176,34	152,70	146,24
	Eszközérték összesen	ezer HUF/üzem	32 636,71	25 395,20	84 813,82	227 812,92	46 651,76
	Eszközérték összesen	ezer HUF/ezer EUR STÉ	639,61	1 521,49	1 718,56	1 022,01	1 016,52
	Eszközérték összesen	ezer HUF/hektár MT	835,89	615,11	467,75	514,72	584,74
	Saját tőke	ezer HUF/hektár MT	599,01	573,60	442,22	392,29	490,75
	Céltartalékok	ezer HUF/hektár MT	0,00	0,00	0,00	0,02	0,00
	Kötelezettségek	ezer HUF/hektár MT	236,85	41,51	25,54	118,31	93,30
	ebből: hosszú lejáratú kötelezettségek	ezer HUF/hektár MT	36,02	12,97	2,94	23,97	15,75
	ebből: beruházási és fejl. hitelek	ezer HUF/hektár MT	36,02	12,81	2,81	18,55	14,77
	rövid lejáratú kötelezettségek	ezer HUF/hektár MT	105,06	20,57	20,73	92,41	52,52
ebből: szállítók	ezer HUF/hektár MT	28,84	3,67	1,29	26,07	12,26	
röv. lej. hitelek és kölcsönök	ezer HUF/hektár MT	1,55	0,76	0,74	46,09	8,43	
Befektetések	Bruttó beruházás	ezer HUF/üzem	1 231,93	1 351,47	2 186,22	13 730,40	1 826,92
	Bruttó beruházás	ezer HUF/ezer EUR STÉ	24,14	80,97	44,30	61,60	39,81
	Bruttó beruházás	ezer HUF/hektár MT	31,55	32,73	12,06	31,02	22,90
	ebből: ingatlanok	ezer HUF/hektár MT	6,54	6,47	3,86	4,09	4,92
	gépek, berendezések, járművek	ezer HUF/hektár MT	13,09	20,15	5,79	20,42	12,08
	tenyészállatok	ezer HUF/hektár MT	4,97	4,37	0,72	1,91	2,47
	befejezetlen beruházások	ezer HUF/hektár MT	4,49	1,13	1,55	2,14	2,28
	Beruházási támogatások	ezer HUF/hektár MT	2,01	0,85	0,37	0,01	0,77
	Készletváltozás	ezer HUF/hektár MT	47,50	5,22	-1,65	20,21	14,63
	ebből: állatok készletérték változása	ezer HUF/hektár MT	10,99	2,38	-4,00	0,37	1,23
	anyagkészletek változása	ezer HUF/hektár MT	36,51	2,83	2,34	19,84	13,40
	Nettó beruházás	ezer HUF/üzem	-897,06	258,79	566,08	3 333,02	-148,46
	Nettó beruházás	ezer HUF/ezer EUR STÉ	-17,58	15,50	11,47	14,95	-3,23
	Nettó beruházás	ezer HUF/hektár MT	-22,98	6,27	3,12	7,53	-1,86
	Nettó kötelezettségek	ezer HUF/hektár MT	160,46	-117,96	-150,80	-34,39	-52,94
Eredménykimutatás	Értékesítés nettó árbevétele a mg.-ban	ezer HUF/üzem	17 673,70	6 032,87	17 394,77	100 384,54	16 718,27
	Értékesítés nettó árbevétele a mg.-ban	ezer HUF/ezer EUR STÉ	346,37	361,44	352,47	450,34	364,28
	Értékesítés nettó árbevétele a mg.-ban	ezer HUF/hektár MT	452,66	146,13	95,93	226,81	209,55
	ebből: szántóföldi növ.term., gyepgazd.	ezer HUF/hektár MT	17,59	94,82	54,14	186,82	73,48
	ebből: kalászos gabonafélék	ezer HUF/hektár MT	7,22	42,61	21,94	62,93	28,31
	szemeskukorica	ezer HUF/hektár MT	3,26	15,65	9,48	45,43	14,87
	olajos, hüvelyes és rosnöv.	ezer HUF/hektár MT	5,04	22,39	10,29	72,32	21,10
	ebből: napraforgó	ezer HUF/hektár MT	3,92	19,38	7,58	44,84	14,63
	burgonya	ezer HUF/hektár MT	0,00	0,00	0,00	0,13	0,02
	repce	ezer HUF/hektár MT	0,80	2,25	2,68	18,68	4,81
	állattenyésztés	ezer HUF/hektár MT	416,83	19,40	27,00	6,45	114,80
	ebből: szarvasmarha	ezer HUF/hektár MT	12,86	9,75	8,03	7,25	9,30
	tej, tejtermékek	ezer HUF/hektár MT	2,21	6,63	8,24	0,88	5,35
	sertés	ezer HUF/hektár MT	0,20	1,07	8,28	0,00	3,92
	baromfi, tojás	ezer HUF/hektár MT	398,49	0,00	1,58	0,00	95,10
	kertészet	ezer HUF/hektár MT	3,16	4,46	2,01	1,16	2,51
	gyümölcsstermelés	ezer HUF/hektár MT	0,79	10,67	1,58	7,49	3,73
szőlő- és bortermelés	ezer HUF/hektár MT	6,36	15,72	7,00	2,74	7,45	
mezőgazdasági szolgáltatások	ezer HUF/hektár MT	6,64	0,70	3,91	14,08	5,76	
erdő- és vadgazdálkodás	ezer HUF/hektár MT	0,00	0,00	0,01	0,62	0,11	

4.3.2./c Átlagadatok termelési irány szerint régióként (Észak-Magyarország)

Adat, mutató	Termelési irány ⇨	Tejtermelő tehenészetek	Húsmarha- és juhtartók	Sertéstartók	Baromfi- tartók
	Mértékegység				
Üzemszám a mintában	-	11	18	4	11
Üzemszám a megfigyelt alapsokaságban	-	597	726	-	1 063
Standard termelési érték	ezer HUF/üzem	5 114,71	4 759,16	-	40 478,07
Standard termelési érték	ezer EUR/üzem	19,74	18,36	-	156,19
Egyéb bevételek	ezer HUF/számosállat	222,00	192,66	-	32,49
ebből: agrártámogatások	ezer HUF/számosállat	188,24	179,12	-	24,49
Aktivált saját teljesítmények	ezer HUF/számosállat	26,13	44,29	-	44,17
ebből: saját előállítású eszközök állományvált.	ezer HUF/számosállat	20,02	25,12	-	0,00
saját term. készletek állományváltozása	ezer HUF/számosállat	4,56	16,28	-	-8,30
Bruttó termelési érték a mg.-ban	ezer HUF/számosállat	645,70	370,48	-	1 596,70
Anyagköltség (vásárolt anyagok)	ezer HUF/számosállat	202,93	107,18	-	1 839,93
ebből: növénytermesztés közvetlen anyagköltségei	ezer HUF/számosállat	41,61	18,08	-	2,85
ebből: vetőmag, szaporítóanyag	ezer HUF/számosállat	14,61	8,79	-	0,63
műtrágyák	ezer HUF/számosállat	15,50	6,51	-	1,58
növényvédőszer	ezer HUF/számosállat	11,47	2,58	-	0,63
ebből: állattenyésztés közvetlen anyagköltségei	ezer HUF/számosállat	66,87	46,08	-	1 732,73
ebből: állatvásárlás	ezer HUF/számosállat	0,00	1,77	-	291,87
takarmányvásárlás	ezer HUF/számosállat	48,53	30,99	-	1 383,46
ebből: egyéb anyagköltség	ezer HUF/számosállat	94,45	43,02	-	104,35
ebből: fűtőanyag, áram, víz	ezer HUF/számosállat	31,81	9,67	-	99,86
hajtó- és kenőanyag	ezer HUF/számosállat	48,34	24,87	-	3,60
Személyi jellegű ráfordítások	ezer HUF/számosállat	65,75	43,68	-	77,47
ebből: bérköltség	ezer HUF/számosállat	51,78	34,39	-	60,99
személyi jellegű egyéb kifizetések	ezer HUF/számosállat	0,00	0,00	-	0,00
Értéksökkenési leírás	ezer HUF/számosállat	89,85	41,58	-	48,51
ebből: épületek, építmények	ezer HUF/számosállat	15,35	4,66	-	8,81
gépek, berendezések, járművek	ezer HUF/számosállat	44,06	11,52	-	33,91
Egyéb költségek	ezer HUF/számosállat	50,47	54,45	-	12,57
ebből: földbérleti díjak	ezer HUF/számosállat	8,30	14,79	-	0,05
bérvállalkozók díja	ezer HUF/számosállat	15,59	24,58	-	0,01
bankköltségek	ezer HUF/számosállat	0,54	0,29	-	0,85
biztosítási díjak	ezer HUF/számosállat	2,17	1,56	-	1,51
Üzemi költségek a mg.-ban összesen	ezer HUF/ezer EUR STÉ	251,92	493,92	-	570,64
Üzemi költségek a mg.-ban összesen	ezer HUF/számosállat	463,60	271,99	-	2 040,04
Bruttó hozzáadott érték	ezer HUF/számosállat	373,42	214,88	-	-313,97
Nettó hozzáadott érték	ezer HUF/ezer EUR STÉ	154,09	314,70	-	-101,39
Nettó hozzáadott érték	ezer HUF/számosállat	283,57	173,30	-	-362,48
Üzemi tevékenység eredménye a mg.-ban	ezer HUF/üzem	1 953,01	3 284,34	-	-19 369,35
Üzemi tevékenység eredménye a mg.-ban	ezer HUF/ezer EUR STÉ	98,96	178,85	-	-124,01
Üzemi tevékenység eredménye a mg.-ban	ezer HUF/számosállat	182,11	98,49	-	-443,34
Pénzügyi műveletek eredménye	ezer HUF/számosállat	2,04	-5,32	-	-7,81
Szokásos vállalkozási eredmény	ezer HUF/ezer EUR STÉ	100,07	169,18	-	-126,19
Szokásos vállalkozási eredmény	ezer HUF/számosállat	184,15	93,17	-	-451,15
Rendkívüli eredmény	ezer HUF/számosállat	0,00	0,98	-	0,00
Adózás előtti eredmény	ezer HUF/üzem	1 974,93	3 139,63	-	-19 710,59
Adózás előtti eredmény	ezer HUF/ezer EUR STÉ	100,07	170,97	-	-126,19
Adózás előtti eredmény	ezer HUF/számosállat	184,15	94,15	-	-451,15
Adózás előtti eredmény	ezer HUF/ÉME	3 355,10	2 714,25	-	-8 237,93
Adózott eredmény	ezer HUF/számosállat	172,80	85,93	-	-451,23
Mérleg szerinti eredmény	ezer HUF/számosállat	67,06	31,80	-	-451,74
Termelésiérték-arányos jövedelmezőség	százalék	28,52	25,41	-	-28,26
Össztőke jövedelmezősége	százalék	6,70	12,33	-	-61,77
Saját tőke jövedelmezősége	százalék	6,83	13,84	-	-152,25
Munka-jövedelmezőség	ezer HUF/ÉME	4 298,42	3 705,62	-	-7 124,19
Cash-flow	ezer HUF/üzem	1 682,83	2 447,07	-	-17 616,95
A befektetések fedezettsége	százalék	48,82	78,85	-	-1 538,41
Likviditási gyorsráta	-	11,44	2,43	-	0,33
Likviditási ráta	-	14,54	5,87	-	0,38
Saját tőke aránya	százalék	95,25	84,09	-	41,35
Tőkeellátottság	százalék	144,81	120,12	-	50,61
Dinamikus eladósodottsági mutató	év	-4,00	0,39	-	-0,76

Eredménykimutatás

Gazdaságosság, jövedelmezőség, likviditás

Szóródási csoportok az adózás előtti eredmény alapján ⇨		Összes gazdaság				
Adat, mutató	Mértékegység	--	-	+	++	Ø
Üzemszám a mintában	-	52	52	51	51	206
Üzemszám a megfigyelt alapsokaságban	-	4 429	2 644	1 806	272	9 151
Standard termelési érték	ezer HUF/üzem	13 223,69	4 325,57	12 789,81	57 767,46	11 893,64
Standard termelési érték	ezer EUR/üzem	51,03	16,69	49,35	222,91	45,89
Egyéb bevételek	ezer HUF/hektár MT	121,40	80,86	74,35	91,21	89,25
ebből: agrártámogatások	ezer HUF/hektár MT	99,21	71,72	68,92	81,97	78,67
Aktivált saját teljesítmények	ezer HUF/hektár MT	16,54	2,59	-1,18	13,07	5,93
ebből: saját előállítású eszközök állományvált.	ezer HUF/hektár MT	3,63	4,22	0,36	1,35	1,88
saját term. készletek állományváltozása	ezer HUF/hektár MT	-4,26	-2,26	-1,91	8,86	-0,74
Bruttó termelési érték a mg.-ban	ezer HUF/hektár MT	590,59	229,58	169,11	331,09	304,74
Anyagköltség (vásárolt anyagok)	ezer HUF/hektár MT	579,18	64,83	44,47	100,19	183,37
ebből: növénytermesztés közvetlen anyagköltségei	ezer HUF/hektár MT	19,78	28,18	17,52	57,03	26,18
ebből: vetőmag, szaporítóanyag	ezer HUF/hektár MT	4,83	8,57	4,66	15,02	6,99
műtrágyák	ezer HUF/hektár MT	7,48	11,56	7,52	26,07	11,18
növényvédőszer	ezer HUF/hektár MT	7,28	7,46	4,82	15,89	7,62
ebből: állattenyésztés közvetlen anyagköltségei	ezer HUF/hektár MT	497,45	4,76	5,48	1,25	121,20
ebből: állatvásárlás	ezer HUF/hektár MT	78,15	0,00	1,41	0,33	19,20
takarmányvásárlás	ezer HUF/hektár MT	400,68	3,04	2,80	0,39	96,68
ebből: egyéb anyagköltség	ezer HUF/hektár MT	61,95	31,89	21,46	41,91	35,99
ebből: fűtőanyag, áram, víz	ezer HUF/hektár MT	37,04	4,45	1,14	4,08	10,62
hajtó- és kenőanyag	ezer HUF/hektár MT	18,94	21,20	15,45	28,29	19,26
Személyi jellegű ráfordítások	ezer HUF/hektár MT	41,22	21,65	12,96	35,27	24,64
ebből: bérköltség	ezer HUF/hektár MT	32,46	17,05	10,21	25,82	19,08
személyi jellegű egyéb kifizetések	ezer HUF/hektár MT	0,00	0,00	0,00	1,91	0,32
Értékcsökkenési leírás	ezer HUF/hektár MT	53,12	20,73	7,27	19,97	22,24
ebből: épületek, építmények	ezer HUF/hektár MT	4,76	1,92	1,53	3,23	2,64
gépek, berendezések, járművek	ezer HUF/hektár MT	32,44	12,38	4,45	13,65	13,78
Egyéb költségek	ezer HUF/hektár MT	20,21	29,15	14,57	40,78	22,42
ebből: földbérleti díjak	ezer HUF/hektár MT	7,80	4,95	4,71	17,57	7,60
bérvállalkozók díja	ezer HUF/hektár MT	3,95	13,11	2,38	10,03	5,62
bankköltségek	ezer HUF/hektár MT	0,34	0,14	0,09	0,44	0,21
biztosítási díjak	ezer HUF/hektár MT	1,29	0,84	0,89	3,09	1,34
Üzemi költségek a mg.-ban összesen	ezer HUF/ezer EUR STÉ	549,93	371,71	307,06	418,29	460,63
Üzemi költségek a mg.-ban összesen	ezer HUF/hektár MT	718,69	150,27	83,57	210,66	264,97
Bruttó hozzáadott érték	ezer HUF/hektár MT	10,36	130,37	114,96	198,74	106,33
Nettó hozzáadott érték	ezer HUF/ezer EUR STÉ	-32,72	271,19	395,68	354,96	146,18
Nettó hozzáadott érték	ezer HUF/hektár MT	-42,76	109,64	107,70	178,77	84,09
Üzemi tevékenység eredménye a mg.-ban	ezer HUF/üzem	-5 001,55	3 274,07	15 509,13	53 298,09	3 172,46
Üzemi tevékenység eredménye a mg.-ban	ezer HUF/ezer EUR STÉ	-98,02	196,16	314,26	239,11	69,13
Üzemi tevékenység eredménye a mg.-ban	ezer HUF/hektár MT	-128,10	79,30	85,53	120,42	39,76
Pénzügyi műveletek eredménye	ezer HUF/hektár MT	-6,77	-0,18	2,73	-6,12	-1,42
Szokásos vállalkozási eredmény	ezer HUF/ezer EUR STÉ	-103,20	195,71	324,27	226,96	66,66
Szokásos vállalkozási eredmény	ezer HUF/hektár MT	-134,87	79,12	88,26	114,30	38,35
Rendkívüli eredmény	ezer HUF/hektár MT	0,14	0,00	0,83	0,12	0,43
Adózás előtti eredmény	ezer HUF/üzem	-5 260,38	3 266,59	16 154,49	50 641,49	3 093,27
Adózás előtti eredmény	ezer HUF/ezer EUR STÉ	-103,09	195,71	327,33	227,19	67,40
Adózás előtti eredmény	ezer HUF/hektár MT	-134,73	79,12	89,09	114,42	38,77
Adózás előtti eredmény	ezer HUF/ÉME	-4 571,09	4 338,70	9 096,34	6 901,04	2 302,53
Adózott eredmény	ezer HUF/hektár MT	-134,80	73,55	78,95	103,15	31,51
Mérleg szerinti eredmény	ezer HUF/hektár MT	-135,99	33,15	20,06	54,80	-9,20
Termelésiérték-arányos jövedelmezőség	százalék	-22,81	34,46	52,68	34,56	12,72
Össztőke jövedelmezősége	százalék	-15,25	13,09	19,24	23,60	7,23
Saját tőke jövedelmezősége	százalék	-22,49	13,79	20,15	29,17	7,90
Munka-jövedelmezőség	ezer HUF/ÉME	-3 469,77	5 273,61	10 138,32	8 573,83	3 454,37
Cash-flow	ezer HUF/üzem	-3 235,48	2 224,70	4 955,44	33 094,36	1 040,00
A befektetések fedezettsége	százalék	-262,63	164,61	226,67	241,03	56,93
Likviditási gyorsráta	-	0,73	7,75	8,51	1,65	2,78
Likviditási ráta	-	1,60	10,03	9,88	2,43	3,80
Saját tőke aránya	százalék	71,66	93,25	94,54	76,21	83,93
Tőkeellátottság	százalék	89,73	140,29	168,21	137,80	127,74
Dinamikus eladósodottsági mutató	év	-1,94	-2,19	-5,52	-0,46	-4,06

Eredménykimutatás

Gazdaságosság, jövedelmezőség, likviditás

5.1. Átlagadatok idősorban (Országos adatok - Egyéni gazdaságok)

Adat, mutató	Mértékegység	Vállalkozási forma ⇨		Egyéni gazdaságok		
		Év ⇨	2002	2003	2004	2005
Üzemszám a mintában	-		1 397	1 424	1 479	1 544
Üzemszám a megfigyelt alapsokaságban	-		101 565	100 924	101 565	101 565
Standard termelési érték	ezer HUF/üzem		4 443,86	4 520,90	4 455,06	4 847,33
Standard termelési érték	ezer EUR/üzem		17,73	18,04	17,78	19,10
Eszközellátottság	Összes terület	hektár/üzem	25,69	25,93	25,88	24,40
	ebből: bérelt terület	hektár/üzem	8,52	8,74	9,81	8,53
	Mezőgazdasági terület (MT)	hektár/üzem	24,18	24,61	24,79	23,49
	Munkaerőállomány	ÉME/üzem	1,02	0,98	0,97	0,96
	ebből: családtagok	csÉME/üzem	0,80	0,76	0,71	0,74
	Munkaerőállomány	ÉME/száz hektár MT	4,22	3,97	3,92	4,08
	Eszközérték	ezer HUF/száz hektár MT	49 817,86	58 555,12	67 293,00	68 983,02
	ebből: tárgyi eszközök értéke	ezer HUF/száz hektár MT	34 801,57	43 927,14	51 001,33	51 821,96
	Állatállomány	sz.á./száz hektár MT	24,84	23,92	24,51	26,50
Mérleg adatok	Ingatlanok	ezer HUF/hektár MT	218,91	298,46	363,87	378,88
	ebből: termőföld	ezer HUF/hektár MT	81,72	90,29	117,79	134,10
	Gépek, berendezések, járművek	ezer HUF/hektár MT	101,89	108,49	110,25	106,36
	Forgóeszközök	ezer HUF/hektár MT	148,75	144,66	162,50	171,05
	Saját tőke	ezer HUF/hektár MT	411,41	504,44	555,72	582,48
	Kötelezettségek	ezer HUF/hektár MT	86,25	81,05	117,21	107,60
	ebből: hosszú lejáratú kötelezettségek	ezer HUF/hektár MT	34,17	31,91	48,46	38,36
ebből: beruházási és fejl. hitelek	ezer HUF/hektár MT	24,65	21,72	29,76	22,09	
ebből: rövid lejáratú kötelezettségek	ezer HUF/hektár MT	32,65	20,59	22,38	26,81	
Befektetések	Bruttó beruházás	ezer HUF/hektár MT	78,01	54,32	41,86	28,53
	Beruházási támogatások	ezer HUF/hektár MT	9,94	5,94	4,21	2,54
	Nettó beruházás	ezer HUF/hektár MT	40,69	20,06	4,36	-16,22
Eredménykimutatás	Értékesítés nettó árbevétele a mg.-ban	ezer HUF/hektár MT	211,02	185,72	189,72	193,41
	ebből: szántóföldi növ.term., gyepgazd.	ezer HUF/hektár MT	70,31	70,77	76,57	78,37
	állattenyésztés	ezer HUF/hektár MT	92,31	70,64	75,86	76,56
	kertészet	ezer HUF/hektár MT	18,48	16,07	14,69	18,35
	gyümölcsstermelés	ezer HUF/hektár MT	7,32	8,93	7,12	8,19
	szőlő- és bortermelés	ezer HUF/hektár MT	7,14	5,98	5,25	6,46
	Egyéb bevételek	ezer HUF/hektár MT	33,52	30,45	53,69	63,89
	ebből: agrártámogatások	ezer HUF/hektár MT	18,43	14,22	38,16	44,42
	Aktivált saját teljesítmények	ezer HUF/hektár MT	11,43	6,36	10,80	2,82
	Bruttó termelési érték a mg.-ban	ezer HUF/hektár MT	255,97	222,52	254,21	260,12
	Anyagköltség (vásárolt anyagok)	ezer HUF/hektár MT	120,84	112,53	109,81	107,30
	ebből: növénytermesztés közvetlen anyagköltségei	ezer HUF/hektár MT	38,09	39,66	36,05	36,83
	állattenyésztés közvetlen anyagköltségei	ezer HUF/hektár MT	52,20	40,02	41,50	37,41
Személyi jellegű ráfordítások	ezer HUF/hektár MT	23,16	22,51	20,24	21,01	
ebből: bérköltség	ezer HUF/hektár MT	18,79	17,56	15,73	16,33	
Értékcsökkenési leírás	ezer HUF/hektár MT	28,16	29,14	31,68	34,02	
Üzemi költségek a mg.-ban összesen	ezer HUF/hektár MT	229,44	213,32	217,59	216,93	
Üzemi tevékenység eredménye a mg.-ban	ezer HUF/hektár MT	26,53	9,20	36,62	43,20	
Pénzügyi műveletek eredménye	ezer HUF/hektár MT	-1,54	-2,34	-5,04	-3,63	
Szokásos vállalkozási eredmény	ezer HUF/hektár MT	24,99	6,86	31,58	39,56	
Adózás előtti eredmény	ezer HUF/hektár MT	25,06	6,72	31,83	39,66	
Mérleg szerinti eredmény	ezer HUF/hektár MT	7,33	-6,64	12,37	15,49	
Gazdaságosság, jövedelmezőség, likviditás	Termelési érték arányos jövedelmezőség	százalék	9,79	3,02	12,52	15,25
	Össztőke jövedelmezősége	százalék	5,49	1,65	5,55	6,37
	Saját tőke jövedelmezősége	százalék	6,09	1,33	5,73	6,81
	Munka-jövedelmezőség	ezer HUF/ÉME	1 043,88	620,08	1 216,33	1 374,80
	Cash-flow	ezer HUF/üzem	858,04	553,54	1 091,97	1 163,00
	Likviditási gyorsráta	-	2,61	4,33	4,46	3,94
	Likviditási ráta	-	4,56	7,03	7,26	6,38
	Saját tőke aránya	százalék	82,58	86,15	82,58	84,41
	Tőkeellátottság	százalék	118,19	114,82	108,87	112,28

Egyéni gazdaságok					
2006	2007	2008	2009	2010	2011
1 554	1 562	1 533	1 542	1 528	1 537
102 693	95 601	95 601	95 601	99 590	99 623
4 991,71	5 703,56	5 752,06	5 705,57	6 029,97	5 824,61
19,67	22,01	22,20	22,02	23,27	22,48
27,08	26,62	27,61	28,08	30,47	29,03
10,40	9,97	10,39	10,03	11,02	10,24
26,26	25,75	26,84	27,00	29,34	27,93
1,03	0,97	1,08	1,09	1,02	1,00
0,80	0,73	0,81	0,82	0,75	0,74
3,93	3,75	4,04	4,05	3,49	3,59
67 781,69	72 422,64	78 939,74	84 005,71	86 114,46	97 982,62
48 888,09	50 386,64	54 018,29	59 671,03	59 444,98	65 824,16
25,12	24,76	25,05	24,02	20,76	20,59
356,64	371,61	405,47	435,70	440,74	490,33
125,01	134,84	140,26	156,69	156,99	163,92
104,05	105,28	107,97	134,83	130,62	140,52
188,32	219,09	247,88	242,27	266,05	320,79
575,81	598,03	648,86	717,82	744,77	856,78
102,01	126,19	140,53	122,23	116,37	123,04
34,64	36,44	40,65	40,84	34,17	25,22
17,06	20,81	20,83	23,07	19,61	14,80
32,00	51,96	52,99	42,10	59,92	77,72
29,41	39,93	35,16	53,85	30,56	54,85
0,49	2,34	1,92	5,44	2,59	4,26
-12,83	-4,47	-6,85	14,37	-6,55	12,42
203,10	229,74	241,02	235,89	249,61	295,77
88,41	111,33	105,65	95,82	104,56	141,79
67,50	73,28	75,57	86,24	83,20	94,25
25,83	23,58	33,10	27,09	36,48	28,50
8,38	6,53	9,00	8,60	11,42	12,40
6,86	8,74	9,39	7,22	6,50	8,76
62,77	67,98	75,03	78,62	83,51	107,47
48,82	50,44	57,49	59,69	65,62	82,41
5,37	11,21	19,27	-1,50	4,66	16,28
271,24	308,93	335,33	313,01	337,78	419,52
108,65	122,06	138,27	138,86	137,59	162,27
39,33	47,94	55,68	52,93	47,16	58,44
34,13	37,71	40,93	46,05	50,43	55,11
20,60	22,51	25,72	26,93	24,84	25,60
15,99	17,01	19,46	20,08	18,72	19,82
34,87	35,21	35,36	31,26	29,90	30,69
214,49	235,06	262,63	265,32	256,38	284,97
56,75	73,87	72,69	47,68	81,41	134,55
-3,19	-2,37	-3,04	-3,31	-3,87	-3,43
53,57	71,50	69,65	44,38	77,54	131,12
54,57	71,49	69,86	44,39	77,21	131,85
27,44	21,03	18,13	10,20	23,57	45,08
20,12	23,14	20,83	14,18	22,86	31,43
8,62	10,39	9,36	5,74	9,44	13,82
9,48	11,95	10,77	6,18	10,37	15,39
1 795,48	2 359,73	2 213,73	1 598,80	2 754,28	4 232,63
1 636,44	1 448,39	1 435,69	1 119,38	1 568,60	2 115,96
3,94	2,88	3,04	3,94	3,33	3,07
5,88	4,22	4,68	5,76	4,44	4,13
84,95	82,58	82,20	85,45	86,49	87,44
117,63	118,39	119,82	120,08	125,15	130,01

5.2. Átlagadatok idősorban (Országos adatok - Társas gazdaságok)

Adat, mutató	Mértékegység	Vállalkozási forma ⇨		Társas gazdaságok		
		Év ⇨	2002	2003	2004	2005
Üzemszám a mintában	-		491	466	434	393
Üzemszám a megfigyelt alapsokaságban	-		5 375	6 015	5 375	5 375
Standard termelési érték	ezer HUF/üzem		101 719,35	118 697,71	101 397,80	103 072,94
Standard termelési érték	ezer EUR/üzem		405,94	473,69	404,65	406,18
Eszközellátottság	Összes terület	hektár/üzem	471,91	626,04	562,65	372,92
	ebből: bérelt terület	hektár/üzem	454,89	615,70	552,34	364,67
	Mezőgazdasági terület (MT)	hektár/üzem	370,14	500,57	402,33	355,23
	Munkaerőállomány	ÉME/üzem	16,77	19,47	15,18	13,46
	ebből: családtagok	csÉME/üzem	-	-	-	-
	Munkaerőállomány	ÉME/száz hektár MT	4,53	3,89	3,77	3,79
	Eszközérték	ezer HUF/száz hektár MT	66 115,36	44 566,01	56 867,86	62 897,63
	ebből: tárgyi eszközök értéke	ezer HUF/száz hektár MT	35 987,90	25 375,46	29 682,22	31 980,50
	Állatállomány	sz.á./száz hektár MT	44,92	40,20	39,08	43,39
	Mérleg adatok	Ingatlanok	ezer HUF/hektár MT	192,43	128,17	155,10
ebből: termőföld		ezer HUF/hektár MT	3,70	1,86	1,52	1,62
Gépek, berendezések, járművek		ezer HUF/hektár MT	92,38	81,71	89,02	96,62
Forgóeszközök		ezer HUF/hektár MT	285,51	176,35	247,44	284,70
Saját tőke		ezer HUF/hektár MT	381,88	248,95	304,37	335,98
Kötelezettségek		ezer HUF/hektár MT	259,57	188,34	253,65	279,24
ebből: hosszú lejáratú kötelezettségek		ezer HUF/hektár MT	74,24	77,39	114,54	113,06
ebből: beruházási és fejl. hitelek		ezer HUF/hektár MT	20,75	24,54	31,81	35,27
ebből: rövid lejáratú kötelezettségek	ezer HUF/hektár MT	146,93	103,00	124,24	145,39	
Befektetések	Bruttó beruházás	ezer HUF/hektár MT	113,35	93,26	80,29	89,25
	Beruházási támogatások	ezer HUF/hektár MT	8,80	5,40	4,04	6,27
	Nettó beruházás	ezer HUF/hektár MT	70,28	60,38	39,89	21,09
Eredménykimutatás	Értékesítés nettó árbevétele a mg.-ban	ezer HUF/hektár MT	405,48	297,82	360,12	376,60
	ebből: szántóföldi növ.term., gyepgazd.	ezer HUF/hektár MT	89,25	74,51	98,52	106,69
	állattenyésztés	ezer HUF/hektár MT	154,32	130,84	146,26	156,30
	kertészet	ezer HUF/hektár MT	2,00	1,34	3,97	9,79
	gyümölcsstermelés	ezer HUF/hektár MT	4,85	3,42	4,02	5,79
	szőlő- és bortermelés	ezer HUF/hektár MT	23,93	5,58	11,59	11,18
	Egyéb bevételek	ezer HUF/hektár MT	64,06	54,20	65,62	76,36
	ebből: agrártámogatások	ezer HUF/hektár MT	43,95	38,84	54,66	63,94
	Aktivált saját teljesítmények	ezer HUF/hektár MT	41,22	19,11	42,07	19,90
	Bruttó termelési érték a mg.-ban	ezer HUF/hektár MT	510,76	371,13	467,80	472,86
	Anyagköltség (vásárolt anyagok)	ezer HUF/hektár MT	205,17	158,69	196,13	201,47
	ebből: növényterm. közvetlen anyagktg.-ei	ezer HUF/hektár MT	47,12	38,53	48,84	47,65
	állattenyésztés közvetlen anyagktg.-ei	ezer HUF/hektár MT	80,79	65,61	78,69	82,14
Személyi jellegű ráfordítások	ezer HUF/hektár MT	75,01	69,83	73,47	76,72	
ebből: bérköltség	ezer HUF/hektár MT	49,23	46,89	48,86	51,29	
Értécsökkenési leírás	ezer HUF/hektár MT	32,92	26,64	34,07	37,14	
Üzemi költségek a mg.-ban összesen	ezer HUF/hektár MT	478,94	371,00	436,25	437,23	
Üzemi tevékenység eredménye a mg.-ban	ezer HUF/hektár MT	31,82	0,14	31,55	35,63	
Pénzügyi műveletek eredménye	ezer HUF/hektár MT	-15,82	-10,57	-16,72	-15,06	
Szokásos vállalkozási eredmény	ezer HUF/hektár MT	16,00	-10,43	14,83	20,57	
Adózás előtti eredmény	ezer HUF/hektár MT	17,41	-9,07	16,97	22,84	
Mérleg szerinti eredmény	ezer HUF/hektár MT	13,41	-11,22	11,81	15,24	
Gazdaságosság, jövedelmezőség, likviditás	Termelési érték arányos jövedelmezőség	százalék	3,41	-2,44	3,63	4,83
	Össztőke jövedelmezősége	százalék	5,52	0,68	6,41	6,23
	Saját tőke jövedelmezősége	százalék	4,56	-3,64	5,58	6,80
	Munka-jövedelmezőség	ezer HUF/ÉME	1 607,75	1 103,44	1 898,34	2 124,22
	Cash-flow	ezer HUF/üzem	17 148,63	7 718,01	18 459,01	18 607,83
	Likviditási gyorsráta	-	0,80	0,73	0,86	0,96
	Likviditási ráta	-	1,94	1,71	1,99	1,96
	Saját tőke aránya	százalék	57,76	55,86	53,52	53,42
	Tőkeellátottság	százalék	102,52	93,18	96,75	99,37

Társas gazdaságok					
2006	2007	2008	2009	2010	2011
392	398	409	390	392	388
5 786	5 676	5 676	5 676	6 332	6 352
98 164,34	114 527,66	109 515,78	108 304,97	103 747,43	99 431,01
386,84	441,92	422,58	417,91	400,32	383,67
378,02	397,48	385,59	393,12	359,93	342,07
369,91	393,89	380,31	383,62	354,74	337,72
362,97	383,03	374,98	377,95	347,05	328,80
13,17	12,59	12,15	11,13	10,44	10,67
-	-	-	-	-	-
3,63	3,29	3,24	2,94	3,01	3,24
63 566,27	62 437,96	71 001,02	72 402,05	75 647,23	88 682,52
33 359,87	32 145,15	35 886,45	39 221,06	41 490,67	45 001,34
36,06	37,19	35,49	35,28	35,18	37,13
183,71	168,62	188,56	199,53	223,66	249,40
1,42	1,09	1,55	3,05	1,08	1,02
93,61	98,61	109,86	125,99	123,75	133,63
279,24	279,64	326,04	303,32	308,54	397,02
364,42	343,26	425,46	468,93	496,83	588,30
259,16	268,56	270,82	242,71	245,24	283,11
86,40	74,65	79,83	75,21	73,54	88,20
36,71	37,80	37,73	37,15	40,34	41,66
149,68	179,99	169,66	156,20	157,68	182,13
85,78	93,75	100,69	116,16	101,39	113,61
3,24	4,82	5,62	14,60	8,55	7,16
8,83	26,15	27,98	44,54	16,46	21,44
359,27	386,65	460,53	408,66	458,58	559,62
118,54	129,79	145,35	130,50	150,98	185,46
140,14	146,37	170,46	160,44	190,53	211,19
7,81	16,61	24,23	13,78	10,76	13,98
8,30	5,75	7,18	6,29	7,06	6,83
14,16	6,62	8,66	7,56	13,68	28,85
84,01	84,58	91,39	97,10	110,81	119,10
67,52	69,05	77,94	84,33	91,44	105,10
25,71	27,90	45,07	18,68	7,17	55,16
468,99	499,13	596,99	524,44	576,57	733,88
196,64	217,11	255,45	230,44	259,17	316,04
51,41	57,74	72,35	66,41	62,52	91,84
78,18	98,01	110,09	100,37	126,63	139,47
74,55	75,40	80,24	75,52	77,34	86,66
51,98	51,61	54,88	52,05	55,64	62,16
39,95	37,59	41,84	43,52	46,19	48,86
432,01	456,69	525,52	491,34	528,03	631,70
36,98	42,44	71,46	33,11	48,54	102,18
-10,90	-11,48	-12,86	-12,35	-12,42	-15,39
26,09	30,96	58,60	20,76	36,11	86,79
34,44	32,86	58,11	21,21	36,29	86,59
22,87	20,33	43,27	11,68	23,93	63,83
7,34	6,58	9,73	4,04	6,29	11,80
7,44	7,55	10,31	4,90	6,57	11,54
9,45	9,57	13,66	4,52	7,30	14,72
2 503,56	2 739,42	3 680,58	2 706,69	3 230,90	4 791,34
22 802,27	22 183,85	31 912,78	20 862,33	24 337,62	37 054,64
0,95	0,79	0,90	0,90	0,98	1,12
1,87	1,55	1,92	1,94	1,96	2,18
57,33	54,98	59,92	64,77	65,68	66,34
104,46	102,08	114,62	114,30	114,40	124,28

5.3. Átlagadatok idősorban (Országos adatok - Összes gazdaság)

Adat, mutató	Mértékegység	Vállalkozási forma ⇨		Összes gazdaság		
		Év ⇨	2002	2003	2004	2005
Üzemszám a mintában	-		1 888	1 890	1 913	1 937
Üzemszám a megfigyelt alapsokaságban	-		106 940	106 940	106 940	106 940
Standard termelési érték	ezer HUF/üzem		9 333,11	10 943,19	9 327,59	9 784,34
Standard termelési érték	ezer EUR/üzem		37,25	43,67	37,22	38,56
Eszközellátottság	Összes terület	hektár/üzem	48,12	59,68	52,86	41,91
	ebből: bérelt terület	hektár/üzem	30,96	42,88	37,08	26,43
	Mezőgazdasági terület (MT)	hektár/üzem	41,56	51,38	43,76	40,16
	Munkaerőállomány	ÉME/üzem	1,81	2,02	1,69	1,59
	ebből: családtagok	csÉME/üzem	0,76	0,72	0,67	0,70
	Munkaerőállomány	ÉME/száz hektár MT	4,36	3,93	3,85	3,95
	Eszközérték	ezer HUF/száz hektár MT	57 112,55	50 889,68	62 475,78	66 277,82
	ebből: tárgyi eszközök értéke	ezer HUF/száz hektár MT	35 332,57	33 761,61	41 150,24	43 001,63
	Állatállomány	sz.á./száz hektár MT	33,83	32,84	31,24	34,01
	Mérleg adatok	Ingatlanok	ezer HUF/hektár MT	207,06	205,15	267,40
ebből: termőföld		ezer HUF/hektár MT	46,80	41,83	64,07	75,21
Gépek, berendezések, járművek		ezer HUF/hektár MT	97,64	93,82	100,44	102,03
Forgóeszközök		ezer HUF/hektár MT	209,97	162,02	201,75	221,57
Saját tőke		ezer HUF/hektár MT	398,19	364,44	439,58	472,90
Kötelezettségek		ezer HUF/hektár MT	163,82	139,84	180,25	183,90
ebből: hosszú lejáratú kötelezettségek		ezer HUF/hektár MT	52,11	56,83	78,99	71,57
ebből: beruházási és fejl. hitelek		ezer HUF/hektár MT	22,90	23,26	30,70	27,95
ebből: rövid lejáratú kötelezettségek	ezer HUF/hektár MT	83,80	65,75	69,45	79,52	
Befektetések	Bruttó beruházás	ezer HUF/hektár MT	93,83	75,66	59,62	55,52
	Beruházási támogatások	ezer HUF/hektár MT	9,43	5,64	4,13	4,20
	Nettó beruházás	ezer HUF/hektár MT	53,93	42,16	20,78	0,37
Eredménykimutatás	Értékesítés nettó árbevétele a mg.-ban	ezer HUF/hektár MT	298,06	247,15	268,46	274,85
	ebből: szántóföldi növ.term., gyepgazd.	ezer HUF/hektár MT	78,79	72,82	86,71	90,96
	állattenyésztés	ezer HUF/hektár MT	120,06	103,63	108,39	112,01
	kertészet	ezer HUF/hektár MT	11,10	8,00	9,74	14,54
	gyümölcsstermelés	ezer HUF/hektár MT	6,22	5,91	5,69	7,12
	szőlő- és bortermelés	ezer HUF/hektár MT	14,65	5,76	8,18	8,56
	Egyéb bevételek	ezer HUF/hektár MT	47,19	43,46	59,20	69,43
	ebből: agrártámogatások	ezer HUF/hektár MT	29,85	27,71	45,78	53,10
	Aktivált saját teljesítmények	ezer HUF/hektár MT	24,77	13,34	25,25	10,41
	Bruttó termelési érték a mg.-ban	ezer HUF/hektár MT	370,02	303,96	352,91	354,69
	Anyagköltség (vásárolt anyagok)	ezer HUF/hektár MT	158,58	137,82	149,70	149,16
	ebből: növényterm. közvetlen anyagktg.-ei	ezer HUF/hektár MT	42,13	39,04	41,96	41,64
	állattenyésztés közvetlen anyagktg.-ei	ezer HUF/hektár MT	65,00	54,04	58,69	57,29
Személyi jellegű ráfordítások	ezer HUF/hektár MT	46,37	48,44	44,84	45,77	
ebből: bérköltség	ezer HUF/hektár MT	32,42	33,63	31,04	31,87	
Értékcsökkenési leírás	ezer HUF/hektár MT	30,29	27,77	32,79	35,41	
Üzemi költségek a mg.-ban összesen	ezer HUF/hektár MT	341,12	299,72	318,63	314,86	
Üzemi tevékenység eredménye a mg.-ban	ezer HUF/hektár MT	28,90	4,24	34,28	39,83	
Pénzügyi műveletek eredménye	ezer HUF/hektár MT	-7,93	-6,85	-10,44	-8,71	
Szokásos vállalkozási eredmény	ezer HUF/hektár MT	20,97	-2,61	23,84	31,12	
Adózás előtti eredmény	ezer HUF/hektár MT	21,64	-1,94	24,97	32,18	
Mérleg szerinti eredmény	ezer HUF/hektár MT	10,05	-9,15	12,11	15,38	
Gazdaságosság, jövedelmezőség, likviditás	Termelési érték arányos jövedelmezőség	százalék	5,85	-0,64	7,07	9,07
	Össztőke jövedelmezősége	százalék	5,50	1,18	5,91	6,31
	Saját tőke jövedelmezősége	százalék	5,43	-0,53	5,68	6,81
	Munka-jövedelmezőség	ezer HUF/ÉME	1 306,09	882,35	1 524,86	1 694,14
	Cash-flow	ezer HUF/üzem	1 676,84	956,53	1 964,87	2 039,81
	Likviditási gyorsráta	-	1,19	1,24	1,48	1,52
	Likviditási ráta	-	2,51	2,46	2,91	2,79
	Saját tőke aránya	százalék	69,72	71,61	70,36	71,34
	Tőkeellátottság	százalék	110,91	105,64	104,68	107,85

Összes gazdaság					
2006	2007	2008	2009	2010	2011
1 946	1 960	1 942	1 932	1 920	1 925
108 479	101 277	101 277	101 277	105 922	105 975
9 961,32	11 802,54	11 567,44	11 455,69	11 871,51	11 435,25
39,25	45,54	44,63	44,20	45,81	44,12
45,79	47,41	47,67	48,54	50,17	47,79
29,58	31,49	31,12	30,97	31,56	29,87
44,22	45,78	46,35	46,67	48,33	45,96
1,68	1,62	1,70	1,66	1,59	1,58
0,76	0,69	0,77	0,78	0,70	-
3,80	3,53	3,67	3,55	3,29	3,44
65 936,24	67 740,33	75 340,39	78 738,88	81 621,01	93 994,78
42 090,07	41 832,30	45 797,47	50 388,92	51 737,42	56 895,42
29,91	30,58	29,78	29,13	26,95	27,68
280,94	276,42	307,13	328,50	347,55	387,02
70,90	72,12	77,37	86,95	90,06	94,07
99,48	102,15	108,83	130,82	127,67	137,56
228,13	247,49	283,32	269,98	284,29	353,48
483,27	478,56	547,57	604,85	638,33	741,66
170,81	192,95	199,60	176,91	171,69	191,68
57,30	54,36	58,42	56,44	51,07	52,23
25,66	28,78	28,49	29,46	28,51	26,32
83,52	112,00	105,89	93,89	101,89	122,49
54,09	65,17	64,87	82,14	60,97	80,05
1,70	3,51	3,60	9,59	5,15	5,50
-3,35	9,89	8,94	28,07	3,33	16,29
271,47	303,32	340,54	314,31	339,32	408,91
101,60	119,99	123,65	111,56	124,49	160,52
99,30	107,56	118,59	119,92	129,27	144,40
17,94	20,31	29,08	21,05	25,44	22,28
8,35	6,16	8,18	7,56	9,55	10,01
10,06	7,75	9,06	7,38	9,58	17,38
72,07	75,76	82,44	87,01	95,23	112,45
57,00	59,17	66,76	70,87	76,70	92,14
14,28	19,04	30,97	7,66	5,74	32,95
357,81	398,12	453,96	408,98	440,29	554,31
147,17	166,63	191,40	180,43	189,78	228,21
44,62	52,53	63,24	59,04	53,75	72,76
53,41	65,99	72,28	70,70	83,14	91,29
44,22	47,32	50,44	48,99	47,38	51,78
31,74	33,24	35,52	34,59	34,57	37,98
37,10	36,33	38,30	36,82	36,89	38,48
309,71	338,99	381,83	367,91	372,99	433,65
48,10	59,13	72,13	41,07	67,30	120,67
-6,56	-6,65	-7,50	-7,41	-7,54	-8,55
41,54	52,48	64,64	33,66	59,76	112,11
45,76	53,37	64,53	33,87	59,64	112,44
25,44	20,70	29,53	10,87	23,73	53,12
12,79	13,41	14,22	8,28	13,55	20,28
8,12	9,16	9,76	5,39	8,30	12,90
9,47	11,15	11,79	5,60	9,34	15,16
2 091,60	2 525,32	2 800,15	2 016,10	2 941,66	4 458,61
2 765,37	2 610,50	3 143,76	2 225,87	2 929,72	4 210,14
1,59	1,30	1,48	1,64	1,77	1,82
2,73	2,21	2,68	2,88	2,79	2,89
73,29	70,65	72,68	76,82	78,21	78,90
112,93	112,35	117,94	117,98	121,34	128,00