



KEMENTERIAN PENDIDIKAN DAN KEBUDAYAAN  
REPUBLIK INDONESIA  
2017



EDISI REVISI 2017

# Pendidikan Agama Kristen dan Budi Pekerti



SD

KELAS

I



EDISI REVISI 2017

# Pendidikan Agama Kristen dan Budi Pekerti



SD  
KELAS

I

**Disclaimer:** Buku ini merupakan buku siswa yang dipersiapkan Pemerintah dalam rangka implementasi Kurikulum 2013. Buku siswa ini disusun dan ditelaah oleh berbagai pihak di bawah koordinasi Kementerian Pendidikan dan Kebudayaan, dan dipergunakan dalam tahap awal penerapan Kurikulum 2013. Buku ini merupakan “dokumen hidup” yang senantiasa diperbaiki, diperbarui, dan dimutakhirkan sesuai dengan dinamika kebutuhan dan perubahan zaman. Masukan dari berbagai kalangan yang dialamatkan kepada penulis dan laman <http://buku.kemdikbud.go.id> atau melalui email [buku@kemdikbud.go.id](mailto:buku@kemdikbud.go.id) diharapkan dapat meningkatkan kualitas buku ini.

*Katalog Dalam Terbitan (KDT)*

Indonesia. Kementerian Pendidikan dan Kebudayaan.

Pendidikan Agama Kristen dan Budi Pekerti/ Kementerian Pendidikan dan Kebudayaan.-- Edisi

Revisi Jakarta : Kementerian Pendidikan dan Kebudayaan, 2017.

vi, 114 hlm. : illus. ; 29.7 cm.

Untuk SD Kelas I

ISBN 978-602-282-808-2 (jilid lengkap)

ISBN 978-602-282-809-9 (jilid 1)

1. Kristen -- Studi dan Pengajaran

I. Judul

II. Kementerian Pendidikan dan Kebudayaan

230

Penulis : Deicy Lidia Bessie dan Ev. Robinson Napitupulu.

Penelaah : Pdt. Binsar J. Pakpahan, Pdt. Marvel Edkawatu, Daniel Stefanus, dan Pdt. Isak Roedi.

Penyelia Penerbitan : Pusat Kurikulum dan Perbukuan, Balitbang, Kemdikbud.

Cetakan Ke-1, 2013

ISBN 978-979-127-474-6 (Jilid Lengkap)

ISBN 978-979-127-475-3 (Jilid 1)

Cetakan Ke-2, 2014 (Edisi Revisi)

ISBN 978-602-282-196-0 (Jilid Lengkap)

ISBN 978-602-282-197-7 (Jilid 1)

Cetakan Ke-3, 2016 (Edisi Revisi)

ISBN 978-602-282-808-2 (jilid lengkap)

ISBN 978-602-282-809-9 (jilid 1)

Cetakan Ke-4, 2017 (Edisi Revisi)

Disusun dengan huruf Baar Metanoia, 16 pt.

# Kata Pengantar

Belajar bukan sekadar untuk tahu, melainkan dengan belajar seseorang menjadi tumbuh dan berubah. Belajar membuat seseorang menjadi tumbuh dan dan berubah, semakin dekat dengan Allah. Dengan demikian, ia pun mau mengubah keadaan. Sebagaimana tertulis dalam Mazmur 119:73, "Tangan-Mu telah menjadikan aku dan membentuk aku, berilah aku pengertian, supaya aku dapat belajar perintah-perintah-Mu". Belajar membuat seseorang menjadi tumbuh dan berubah, semakin dekat dengan Allah. Dengan demikian, ia pun mau mengubah keadaan.

Pengembangan Kurikulum 2013 adalah upaya yang dilakukan melalui salah satu elemen pendidikan, yaitu kurikulum untuk memperbaiki kualitas hidup dan kondisi sosial bangsa Indonesia secara lebih luas. Jadi, pengembangan kurikulum 2013 tidak hanya berkaitan dengan persoalan kualitas pendidikan saja, melainkan kualitas kehidupan bangsa Indonesia secara umum agar tahapan pembelajaran memungkinkan peserta didik berkembang dari proses menyerap pengetahuan dan mengembangkan keterampilan hingga memekarkan sikap serta nilai-nilai luhur kemanusiaan.

Di bidang Pendidikan Agama Kristen (PAK), perubahan ini sejalan dengan arah perubahan PAK yang bersifat dogmatis indoktrinatif menjadi PAK yang membebaskan peserta didik untuk mengembangkan kreativitas berpikir, kemerdekaan dalam bersikap dan bertindak sesuai dengan isi ajaran iman Kristiani. Kompetensi Dasar Kurikulum Pendidikan Agama Kristen bersifat koheren dan linier pada keseluruhan Kompetensi Dasar dari Kompetensi Inti sikap spiritual (KI-1), Sikap Sosial (KI-2), Pengetahuan (KI-3) dan keterampilan (KI-4) sehingga membentuk peserta didik secara holistik sebagai manusia utuh yang tidak terpilah-pilah dalam tiap ranah (sikap, pengetahuan, dan keterampilan) terutama pada penghayatan nilai-nilai iman Kristen dan pembentukan karakter Kristiani dalam memperteguh iman kepada Tuhan Allah, mempunyai kedamaian batin, memiliki budi pekerti luhur, menghormati serta menghargai semua manusia dengan segala persamaan dan perbedaannya.

Buku Pendidikan Agama Kristen di SD adalah tentang mengenal Allah melalui dirinya, keluarga, teman serta lingkungan hidup, kemudian mewujudkan pengenalan akan Allah dalam iman dan perbuatan dalam segala aspek kehidupan sebagai ibadah yang sejati. Lingkup materi pada Tingkatan I merupakan wahana pembelajaran yang memfasilitasi peserta didik untuk mengenal Allah melalui ciptaan-Nya. Sebagai ucapan syukur karena telah diciptakan, dikasihi dan dipelihara oleh Allah, maka peserta didik memelihara kebersihan dirinya, mengasihi keluarga, mengasihi sesama tanpa memandang perbedaan suku bangsa, agama dan kelas sosial. Ucapan syukur juga diwujudkan melalui sikap memelihara alam.

Buku ini merupakan edisi kedua sebagai penyempurnaan dari edisi pertama. Buku ini sangat terbuka untuk terus dilakukan perbaikan dan penyempurnaan. Oleh karena itu, kami mengundang para pembaca memberikan kritik, saran dan masukan untuk perbaikan dan penyempurnaan pada edisi berikutnya. Atas kontribusi tersebut, kami mengucapkan terima kasih. Mudah-mudahan kita dapat memberikan yang terbaik bagi kemajuan dunia pendidikan dalam rangka mempersiapkan generasi seratus tahun Indonesia Merdeka (2045).


Jakarta, Januari 2016

Penulis

Deicy Lidia Bessie dan Ev. Robinson Napitupulu

# Daftar Isi

Kata Pengantar .....	iii
Daftar Isi .....	iv
Pelajaran 1 Aku Ciptaan Tuhan .....	1
A. Tubuhku .....	3
B. Anggota Tubuhku .....	5
C. Kita Berbeda .....	7
Pelajaran 2 Aku Bersyukur atas Tubuhku .....	9
A. Tuhan Memberiku Mata .....	10
B. Tuhan Memberiku Telinga .....	14
C. Tuhan Memberiku Mulut .....	16
D. Tuhan Memberiku Tangan .....	19
E. Tuhan Memberiku Kaki .....	22
F. Aku Bisa Melakukan Banyak Hal .....	25
Pelajaran 3 Aku Merawat Tubuhku .....	28
A. Aku Mau Merawat Tubuhku .....	30
B. Pentingnya Merawat Tubuh .....	31
Pelajaran 4 Aku dan Keluargaku .....	39
A. Keluargaku .....	39
B. Kegiatan Keluargaku .....	42
C. Mendengar Cerita .....	43
Pelajaran 5 Aku Menyayangi Keluargaku .....	47
A. Aku Sayang Keluarga .....	47
B. Aku Pasti Bisa .....	50
Pelajaran 6 Keluargaku Hidup Rukun .....	52
A. Kegiatan Keluarga Besarku .....	53
B. Hidup Rukun .....	54
C. Bermain Bersama .....	56
Pelajaran 7 Indahnya Alamku .....	59
A. Indahnya Ciptaan Tuhan .....	61
B. Semua Ciptaan Saling Membutuhkan .....	63
C. Benda Penerang Ciptaan Tuhan .....	65
D. Hatiku Gembira .....	70




Pelajaran 8	Aku Menyayangi Tumbuhan dan Hewan di Sekitarku .....	72
	A. Semua Tumbuhan dan Hewan Berguna .....	75
	B. Aku Bisa .....	77
Pelajaran 9	Aku Ikut Menjaga Ciptaan Tuhan .....	80
	A. Allah yang Memberi Pertumbuhan .....	81
	B. Tanamanku Bertumbuh .....	82
	C. Menjaga Ciptaan Allah .....	84
	D. Membuat Tempat Sampah .....	86
Pelajaran 10	Aku Bersyukur untuk Teman dan Guru .....	87
	A. Temanku di Sekolah .....	89
	B. Guruku di Sekolah .....	90
	C. Aku Menyayangi Guruku .....	93
Pelajaran 11	Aku Menyayangi dan Menolong Teman .....	95
	A. Teman-temanku .....	97
	B. Kebaikan Temanku .....	98
	C. Tanda Kasih untuk Teman .....	99
Pelajaran 12	Hidup Bersama .....	101
	A. Aku dan Temanku Berbeda .....	104
	B. Mengenal Suku Lain .....	106
Daftar Pustaka	.....	109



## Pelajaran 1

# Aku Ciptaan Tuhan

Bahan Alkitab: Kejadian 1:27



### Pengantar

Aku ciptaan Tuhan.  
Aku punya anggota tubuh.  
Aku bisa melakukan banyak hal.  
Tuhan menyayangiku.

Kejadian 1:27

Maka Allah menciptakan manusia itu menurut gambar-Nya, menurut gambar Allah diciptakan-Nya dia, laki laki dan perempuan diciptakan-Nya mereka.



Ayo,  
berkenalan



## Perkenalkan Dirimu



Hai, namaku Sem.  
Rambutku lurus.  
Mataku bulat.

Ayo,  
bernyanyi




### Lagu 1

Kepala pundak lutut kaki lutut kaki  
Kepala pundak lutut kaki lutut kaki  
Daun telinga mata hidung dan pipi  
Kepala pundak lutut kaki

### Lagu 2 Dua Mata Saya



Pencipta: Pak Kasur

Dua mata saya hidung saya satu  
Dua kaki saya pakai sepatu baru  
Dua telinga saya yang kiri dan kanan  
Satu mulut saya tidak berhenti makan

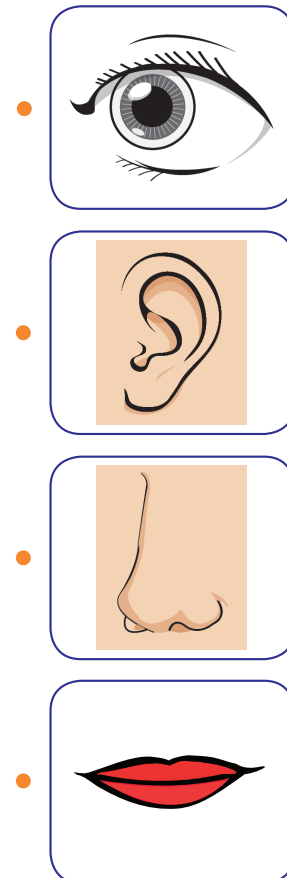


## A. Tubuhku

Berdiri di depan cermin.  
Amati anggota tubuhmu.  
Ayo, sebutkan anggota tubuhmu.  
Semua itu pemberian Tuhan.





Tariklah garis  
sesuai letaknya.





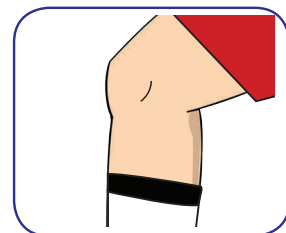
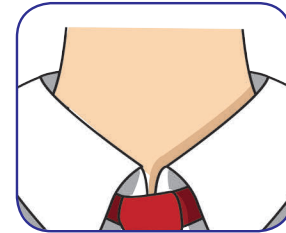

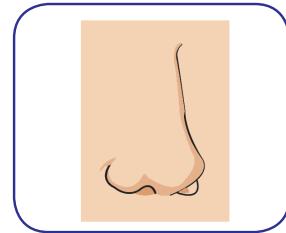

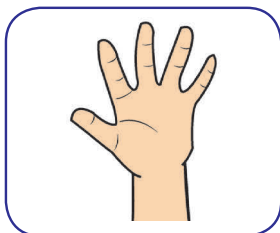
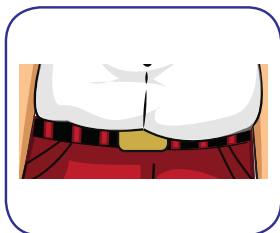
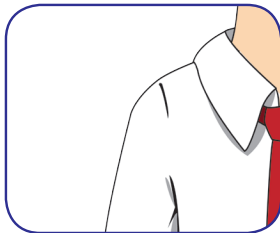
Ayo, mewarnai






## B. Anggota Tubuhku


Tarik garis sesuai letak anggota tubuh masing-masing.





Ayo, melengkapi  
dan mewarnai






### C. Kita Berbeda

Gambarlah telapak tanganmu pada kotak di bawah ini.

A large, empty rectangular box with a dotted blue border, intended for drawing a handprint. The box is positioned below the instruction text.

## Berdoalah kepada Tuhan Yesus


Tuhan Yesus  
Terima kasih untuk tubuhku  
sehingga aku bisa melakukan  
banyak hal.  
Terima kasih Tuhan Yesus.  
Amin.



## Pelajaran 2

# Aku Bersyukur atas Tubuhku

Bahan Alkitab: Amsal 20:12




Aku bersyukur atas tubuhku.  
Tuhan ingin aku pakai dengan benar.

Amsal 20:12

Telinga yang mendengar dan mata yang melihat,  
kedua-duanya dibuat oleh Tuhan.








## A. Tuhan Memberiku Mata

Gambarlah sepasang mata.





Ayo, kita  
membaca  
Alkitab:

Amsal 20:12:  
telinga yang  
mendengar  
dan mata  
yang melihat,  
kedua-duanya  
diciptakan  
Allah.



Ayo, kita mewarnai





## Lagu






Hati hati gunakan matamu  
Hati hati gunakan matamu  
Karena Bapa di surga melihat ke bawah  
Hati hati gunakan matamu

(Sumber Lagu: Kidung Ceria Nomor 278 Hati hati Tanganku)

# Menggambar wajah senyum atau cemberut

Gambar 😊 untuk perbuatan yang benar.

Gambar ☹️ untuk perbuatan yang tidak benar.






## B. Tuhan Memberiku Telinga

Tuhan memberiku telinga.  
Aku bisa mendengar suara  
orang tuaku.  
Aku bisa mendengar suara  
guruku.  
Aku bisa mendengar banyak  
suara.  
Aku juga bisa membedakan  
suara yang kudengar.  
Aku bisa membedakan suara  
anggota keluargaku  
Aku bisa membedakan suara  
teman-temanku.  
aku bisa membedakan suara  
bermacam-macam binatang.

Warnailah gambar  
telinga di bawah ini.



Ayo, bernyanyi



### Lagu 1

Hati hati gunakan telingamu  
Hati hati gunakan telingamu  
Kerena Bapa di surga melihat ke bawah  
Hati hati gunakan telingamu

(Sumber Lagu: Kidung Ceria Nomor 278 Hati hati Tanganku)

### Lagu 2


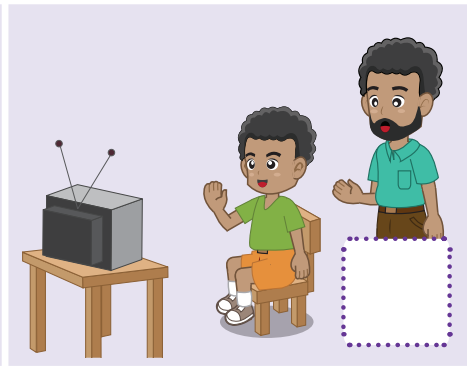


Dengar Dia Panggil Nama Saya  
Dengar Dia panggil nama saya  
Dengar Dia panggil namamu  
Dengar Dia panggil nama saya  
Juga Dia panggil namamu  
Kujawab ya ya ya kujawab ya ya ya  
Kujawab ya Tuhan kujawab ya Tuhan  
Kujawab ya ya ya


(Sumber Lagu: Nama Yesus Terus Bersuara No 3)

# Menggambar wajah senyum atau cemberut

Gambar 😊 untuk perbuatan yang benar.

Gambar 😞 untuk perbuatan yang tidak benar.






### C. Tuhan Memberiku Mulut

Tuhan memberiku mulut.  
Aku bisa berdoa.  
Aku bisa bernyanyi.  
Aku bisa bercerita.  
Aku juga bisa makan dan minum.

Warnailah gambar mulut di bawah ini.





Ayo,  
bernyanyi

## Lagu 1 Hatí Hatí Mulutmu

Hatí hatí gunakan mulutmu  
Hatí hatí gunakan mulutmu  
Karena Bapa di surga melihat ke bawah  
Hatí hatí gunakan mulutmu

(Sumber Lagu: Kidung Ceria Nomor 278 Hatí hatí Tanganku)

## Lagu 2 Tuhanku Bila Hatí Kawanku

Tuhanku bila hatí kawanku  
Terluka oleh tingkah ujarku  
dan kehendakku jadi panduku  
ampunilah.

Jikalau tuturku tak semena  
dan aku tolak orang berkesah  
pikiran dan tuturku bercela  
ampunilah.

(Sumber Lagu: Kidung Jemaat Nomor 467)




# Menggambar wajah senyum atau cemberut

Gambar 😊 untuk perbuatan yang benar.

Gambar ☹️ untuk perbuatan yang tidak benar.





## D. Tuhan Memberiku Tangan

Tuhan memberiku tangan.  
Aku bisa memegang benda.  
Aku bisa membuka buku.  
Aku bisa menulis.



Aku bisa bertepuk tangan.  
Aku bisa bersalaman  
dengan teman.

Gambar telapak tanganmu dalam kotak di bawah ini.  
Tulis kalimat Terima kasih Tuhan untuk tanganku.



Ayo,  
bernyanyi

## Lagu 1

Hati hati gunakan tanganmu  
Hati hati gunakan tanganmu  
Karena Bapa di surga melihat ke bawah  
Hati hati gunakan tanganmu

(Sumber Lagu: Kidung Ceria Nomor 278 Hati hati Tanganku)

## Lagu 2

### Ya Tuhan Kau Lihat

Ya Tuhan Kau lihat kelakuanku  
jadikan sesuai dengan maksud-Mu.

Ku ingin lakukan yang Tuhan pesan  
menyatakan kasih kepada teman.

Di waktu belajar di waktu bermain  
semoga ku baik dengan orang lain.


Ya Tuhan Kau lihat kelakuanku  
jadikan sesuai dengan maksud-Mu.

(Sumber Lagu: Kidung Ceria No. 303)

# Menggambar wajah senyum atau cemberut

Gambar 😊 untuk perbuatan yang benar.

Gambar ☹️ untuk perbuatan yang tidak benar.






## E. Tuhan Memberiku Kaki

Tuhan memberiku kaki.  
Aku bisa berjalan  
ke sekolah dan ke gereja.  
Aku bisa berlari saat  
bermain.



Gambar sepasang kaki dalam kotak di bawah ini.





## Tanganku Hendak Kupakai

Tanganku hendak kupakai  
melayani Tuhanku  
Kakiku juga kugunakan  
ikut Yesus Tuhanku.  
Mataku melihat Dia  
kudengar suaraNya.  
Juga hatiku sedia  
trus percaya padaNya.

(Sumber Lagu: Kidung Ceria No. 227)

# Menggambar wajah senyum atau cemberut

Gambar 😊 untuk perbuatan yang benar.



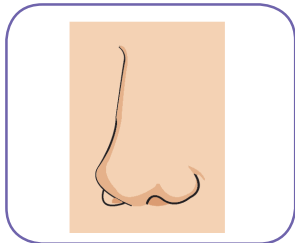


Gambar ☹️ untuk perbuatan yang tidak benar.

 <input type="checkbox"/>	 <input type="checkbox"/>
 <input type="checkbox"/>	 <input type="checkbox"/>
 <input type="checkbox"/>	 <input type="checkbox"/>



## F. Aku Bisa Melakukan Banyak Hal

Tarik garis sesuai anggota tubuh yang dipakai.







# Menggambar wajah senyum atau cemberut

Gambar 😊 untuk perbuatan yang benar.

Gambar ☹️ untuk perbuatan yang tidak benar.



## Berdoalah kepada Tuhan Yesus


Tuhan Yesus  
terima kasih untuk tubuhku.  
Walau kami diciptakan berbeda  
kami semua istimewa.  
Terima kasih Tuhan Yesus.  
Amin.



## Pelajaran 3

# Aku Merawat Tubuhku

Bahan Alkitab: Yesaya 1:16a



### Pengantar

Tubuhku istimewa.  
Allah menciptakan aku istimewa.  
Artinya, tubuhku berharga.  
Aku mau bersyukur untuk tubuhku.  
Caranya dengan rajin merawat tubuhku.

Yesaya 1:16a  
Basuhlah bersihkanlah dirimu jauhkanlah perbuatan  
perbuatanmu yang jahat dari depan mataKu



Ayo,  
bernyanyi

### Lagu Bangun Tidur


Pecipta: Pak Kasur

Bangun tidur kuterus mandi  
Tidak lupa menggosok gigi  
Habís mandí kutolong ibu  
Membersihkan tempat tidurku



Ayo, sikat gigi bersama

Warnai gambar di bawah ini.






## A. Aku Mau Merawat Tubuhku





## B. Pentingnya Merawat Tubuh

Apa yang kamu rasakan jika melakukan kegiatan seperti pada gambar dalam kotak? Gambarlah wajah tersenyum 😊 untuk jawaban yang kamu pilih.







Ayo,  
bernyanyi

Hati hati gunakan matamu  
Hati hati gunakan matamu  
Karena Bapa di surga melihat ke bawah  
Hati hati gunakan matamu

(Sumber Lagu: Kidung Ceria Nomor 278 Hati Hati Tanganku)

**Catatan:**

Kamu bisa bernyanyi dengan mengganti kata matamu dengan anggota tubuh lainnya misalnya mulutmu telinga kamu tanganmu kakimu atau tubuhmu.




## Aku merawat tubuhku setiap hari

Lakukan kegiatan di bawah ini.





Tuliskan berapa kali kamu melakukannya setiap hari.

Mintalah tanda tangan orang tua di akhir minggu.

Gambar

 = 1 kali



 = 2 kali dan seterusnya





No	Kegiatan	Senin	Selasa	Rabu
1				
	Tanda tangan orang tua	.....	.....	.....
2				
	Tanda tangan orang tua	.....	.....	.....
3				
	Tanda tangan orang tua	.....	.....	.....
4				
	Tanda tangan orang tua	.....	.....	.....





# Aku merawat tubuhku setiap hari





Lakukan kegiatan di bawah ini.  
 Tuliskan berapa kali kamu melakukannya setiap hari.  
 Mintalah tanda tangan orang tua di akhir minggu.

Gambar

-  = 1 kali
-  = 2 kali dan seterusnya

No	Kegiatan	Kamis	Jumat	Sabtu	Minggu
1					
	Tanda tangan orang tua	.....	.....	.....	.....
2					
	Tanda tangan orang tua	.....	.....	.....	.....
3					
	Tanda tangan orang tua	.....	.....	.....	.....
4					
	Tanda tangan orang tua	.....	.....	.....	.....

No	Kegiatan	Senin	Selasa	Rabu
5				
	Tanda tangan orang tua	.....	.....	.....
6				
	Tanda tangan orang tua	.....	.....	.....
7				
	Tanda tangan orang tua	.....	.....	.....
8				
	Tanda tangan orang tua	.....	.....	.....

No	Kegiatan	Kamis	Jumat	Sabtu	Minggu
5					
	Tanda tangan orang tua	.....	.....	.....	.....
6					
	Tanda tangan orang tua	.....	.....	.....	.....
7					
	Tanda tangan orang tua	.....	.....	.....	.....
8					
	Tanda tangan orang tua	.....	.....	.....	.....

## Berdoalah kepada Tuhan Yesus


Tuhan Yesus  
terima kasih atas tubuhku.  
Ajari aku rajin merawat tubuhku.  
Terima kasih Tuhan Yesus.  
Amin.



# Pelajaran 4

# Aku dan Keluargaku

Bahan Alkitab: Kejadian 21:1-7




## Pengantar

Dalam keluarga ada orang tua.  
Dalam keluarga biasanya ada anak anak.




### A. Keluargaku





Ayo, kita mewarnai





Ayo,  
bernyanyi

## Tuhan Betapa Banyaknya

Tuhan betapa banyaknya berkat yang Kau beri  
Teristimewa rahmat-Mu dan hidup abadi  
Terima kasih ya Tuhanku atas keselamatanku  
Padaku telah Kau beri hidup bahagia abadi

Sanak saudara dan teman Kau beri kepadaku  
Berkat terindah ialah kujadi anak-Mu  
Terima kasih ya Tuhanku atas keselamatanku  
Padaku telah Kau beri hidup bahagia abadi

(Sumber Lagu: Kidung Ceria No 264)

## Anggota Keluargaku



Hai, namaku Sem.  
Ini foto keluargaku.  
Ini papaku.  
Ini mamaku.  
Papa dan mama  
sering menemaniku belajar.  
Ini adikku namanya Maria.  
Kami sering bermain layang layang.  
Aku menyayangi keluargaku.





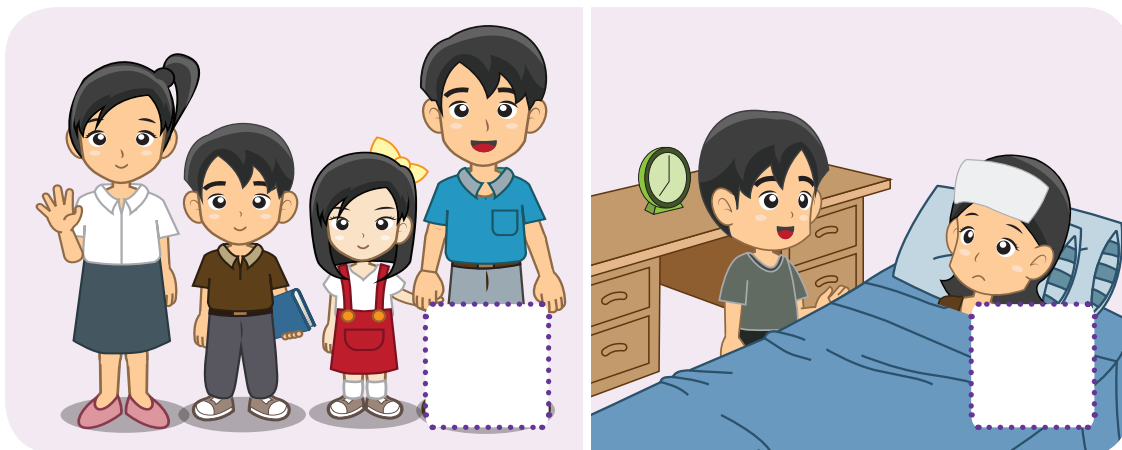
## B. Kegiatan Keluargaku


Ceritakanlah kegiatan keluargamu sehari hari.



Apa yang kamu lakukan bersama keluarga?

Gambar wajah tersenyum 😊 untuk setiap jawaban yang kamu pilih.





C. Mendengar Cerita




Keluarga Bapak Abraham



Keluarga Ibu Yokhebet



Keluarga Ibu Hana



Ayo, kita mewarnai

Warnai gambar hati di bawah ini.  
Tulis nama orang yang kamu sayangi.  
Tunjukkan gambar hati ini kepadanya.



## Berdoalah kepada Tuhan Yesus


Tuhan Yesus  
Terima kasih untuk  
keluargaku.  
Aku menyayangi mereka.  
Terima kasih Tuhan Yesus.  
Amin.



## Pelajaran 5

# Aku Menyayangi Keluargaku

Bahan Alkitab: 1 Korintus 13:1-7



### Pengantar

Aku sayang ayah dan ibu. Aku sayang saudara-saudaraku. Aku sayang keluarga. Aku mau membuat mereka senang. Caranya dengan menaati nasihat ayah dan ibu. Membantu saudara-saudaraku. Belajar bersama. Bermain bersama. Dan juga mendoakan mereka.



### A. Aku Sayang Keluarga





Ayo,  
bernyanyi

## Lagu 1 Bunda Piara

Pencipta: Pak Daljono

Bila kuingat lelah ayah bunda  
Bunda piara piara akan daku  
Sehingga aku besarlah

Waktuku kecil hidupku amatlah senang  
Senang dipangku dipangku dipeluknya  
Serta dicium dicium dimanjakan  
Namanya kesayangan

## Lagu 2 Ku Mengasihi Ibuku


Ku mengasihi ibuku  
dan ibu mengasihiku  
ku mau menaatinya  
dan menyenangkan hatinya.

Ku mengasihi ayahku  
dan ayahku mengasihiku  
ku mau menaatinya  
dan menyenangkan hatinya.

Ku mengasihi Tuhanku  
dan Tuhan mengasihiku  
ku mau menaati-Nya  
dan menyenangkan hati-Nya.

(Sumber Lagu: Kidung Ceria No. 193)

Tuliskan apa yang ingin kamu doakan untuk keluarga.



Ayah

.....

.....

.....

.....

Ibu

.....

.....

.....

.....

Adik

.....

.....

.....

.....

Kakak

.....

.....

.....

.....












## B. Aku Pasti Bisa

Lakukan perbuatan seperti gambar di bawah ini.  
Mintalah tanda tangan orang tuamu.

No	Kegiatan	Senin	Selasa	Rabu	Kamis	Jumat	Sabtu	Minggu
1								
	Tanda tangan orang tua							
2								
	Tanda tangan orang tua							
3								
	Tanda tangan orang tua							

No	Kegiatan	Senin	Selasa	Rabu	Kamis	Jumat	Sabtu	Minggu
4								
	Tanda tangan orang tua							
5								
	Tanda tangan orang tua							

### Berdoalah kepada Tuhan Yesus


Tuhan Yesus  
 Terima kasih untuk  
 keluargaku.  
 Aku mau mendengar nasihat  
 orang tuaku.  
 Aku mau menyayangi  
 semua saudaraku.  
 Terima kasih Tuhan Yesus.  
 Amin.



# Pelajaran 6

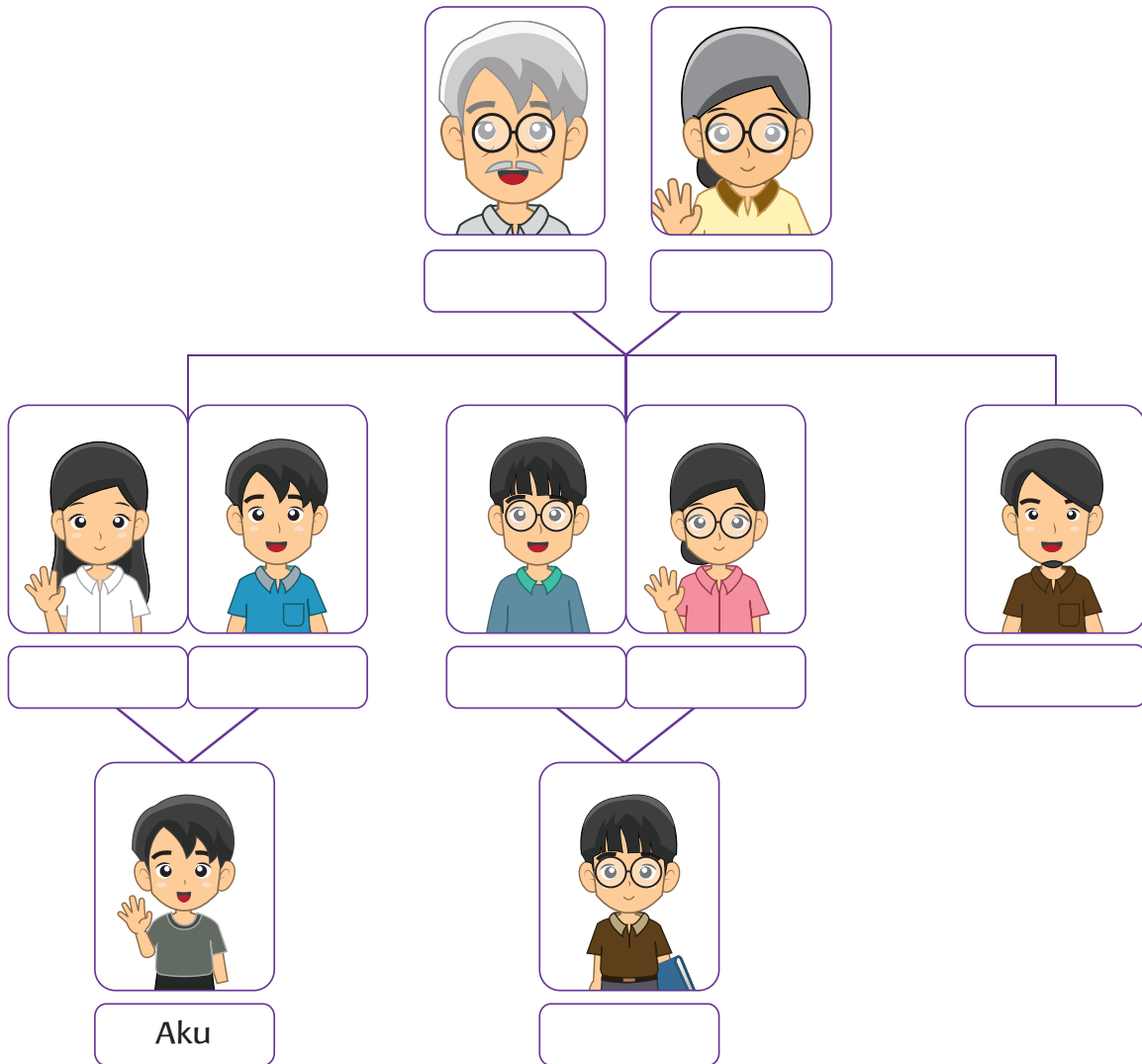
## Keluargaku Hidup Rukun

Bahan Alkitab: Mazmur 133:1-3





### Pengantar

Tulis nama anggota keluarga besarmu.





## A. Kegiatan Keluarga Besarku



Ayo,  
bernyanyi

### Lagu

#### O Alangkah Baik dan IndahNya

O alangkah baik dan indahNya  
bila di tempat berhimpun  
orang bersaudara sama sama duduk rukun  
ibu bapak adik kakak dan saudara.  
Naele le le manis sama sama duduk rukun  
dan bersatu dalam Tuhan.




Kasih itu indah sungguh indah  
harum bagai minyak wangi di kepala Harun  
seperti embun yang turun dari Hermon  
atas gunung gunung Sion.  
Naele le le manis karna dari sana Tuhan  
datang memberi berkat-Nya.

(Sumber Lagu: Kidung Ceria No 192)







## B. Hidup Rukun

Gambar 😊 bila kamu melakukannya.



Gambar 😊 bila kamu melakukannya.






## C. Bermain Bersama




Bagaimana rasanya  
dapat main bersama.





Ayo, kita mewarnai







### Mazmur 133:1-3

1. Sungguh alangkah baiknya dan indahnya apabila saudara saudara diam bersama dengan rukun.
2. Seperti minyak yang baik di atas kepala meleleh ke janggut yang meleleh ke janggut Harun dan ke leher jubahnya.
3. Seperti embun gunung Hermon yang turun ke atas gunung gunung Sion. Sebab ke sanalah Tuhan memerintahkan berkat kehidupan untuk selama lamanya.

### Berdoalah kepada Tuhan Yesus


Tuhan Yesus  
Terima kasih untuk keluargaku.  
Tuhan Yesus tolong keluargaku  
Agar tetap rukun dan damai.  
Terima kasih Tuhan Yesus.  
Amin.



## Pelajaran 7

# Indahnya Alamku

Bahan Alkitab: 1 Korintus 13:1-7



### Pengantar

Tuhan ciptakan langit dan bumi.  
Tuhan ciptakan matahari, bulan, dan bintang.  
Tuhan ciptakan hewan, tumbuhan, dan manusia.



## Pada Mulanya

Pada mulanya gelap semuanya  
sunyi senyaplah samudera.  
Allah bersabda terang bercahaya  
hari pertama di dunia.

Pada mulanya belum ada langit  
atas dan bawah tercampurlah.  
Allah bersabda bentangan pun jadi  
hari kedua di dunia.

Pada mulanya belum ada tanah  
yang menumbuhkan tanamannya.  
Allah bersabda terciptalah darat  
hari ketiga di dunia.

Pada mulanya belum ada surya  
bulan dan bintang dan masanya.  
Allah bersabda membuat semua  
hari keempat bagi dunia.

Pada mulanya belum ada ikan  
burung bersayap belum ada?  
Allah bersabda segala tercipta  
hari kelima di dunia.

Pada mulanya belum ada hewan  
yang menemani manusia.  
Allah bersabda menjadikan insan  
hari keenam bagi dunia.

Pada mulanya semua terjadi  
langit dan bumi dan isinya.  
Allah Pencipta telah memberkati  
hari ketujuh di dunia.

(Sumber Lagu: Kidung Ceria No. 142)

Ayo,  
bernyanyi





## A. Indahnyā Ciptaan Tuhan



Sumber: [www.christiananswers.net](http://www.christiananswers.net)



Sumber: [www.kroupski.ru](http://www.kroupski.ru)



Sumber: [www.huanjingyin.com](http://www.huanjingyin.com)



Sumber: [www.kaltim.prokal.co](http://www.kaltim.prokal.co)



Sumber: [www.i.imgur.com](http://www.i.imgur.com)



Sumber: [www.indonesiavacation11.blogspot.co.id](http://www.indonesiavacation11.blogspot.co.id)



Ayo,  
bernyanyi

## Kidung Ceria No 1 Sungguh Indah Alam Ciptaan Tuhan

3 3 5 5 / 6 . 5 . ' / 3 5 1 3 / 3 . 2 . ' /  
Sungguh in dah a---lam cip ta an Tu han







3 3 5 5 / 1 . 6 . / 5 . 3 1 / 2 . 1 . ' //  
He wan, bu rung, í..... Kan, tum buh- tum buh an




1. Dan angkasa raya bintang dan bulan  
Segenap tata surya memuji Tuhan
2. Tuhanku menjaga sejagat raya  
Burung margasatwa cukup makannya
3. Ajar aku Tuhan buka mataku  
Belajar dari alam lihat hikmat-Mu



## B. Semua Ciptaan Saling Membutuhkan

Apa yang terjadi bila satu dari ciptaan tidak ada,  
tanda √ = ada.  
tanda x = tidak ada.

Tumbuhan	Hewan	Manusia	Apa yang terjadi
Tidak ada x	 √	 √	.....
 √	Tidak ada x	 √	.....
 √	 √	Tidak ada x	.....

Tumbuhan	Hewan	Manusia	Apa yang terjadi
<p>Tidak ada</p> <p>×</p>	<p>Tidak ada</p> <p>×</p>	 <p>√</p>	<p>.....</p>
<p>Tidak ada</p> <p>×</p>	 <p>√</p>	<p>Tidak ada</p> <p>×</p>	<p>.....</p>
 <p>√</p>	<p>Tidak ada</p> <p>×</p>	<p>Tidak ada</p> <p>×</p>	<p>.....</p>



## C. Benda Penerang Ciptaan Tuhan



Sumber: [www.i.imgur.com](http://www.i.imgur.com)



Sumber: [www.indonesiavacation11.blogspot.co.id](http://www.indonesiavacation11.blogspot.co.id)



Sumber: [www.bianoti.com](http://www.bianoti.com)

Kejadian 1:1  
Pada mulanya Allah  
menciptakan langit  
dan bumi.





# Benda Penerang Berguna

Benda langit	Berguna untuk
 <p>Sumber: <a href="http://www.masolarfinance.com">www.masolarfinance.com</a></p>	<p>.....</p>
 <p>Sumber: <a href="http://www.pixelstalk.net">www.pixelstalk.net</a></p>	<p>.....</p>
 <p>Sumber: <a href="http://www.pics-about-space.com">www.pics-about-space.com</a></p>	<p>.....</p>



Coba lihat ke luar kelas.  
Gambar dan warnai apa  
yang kamu lihat.

Dí langit aku melihat.....


Dí tanah aku melihat hewan.....

Dí tanah aku melihat tumbuhan.....



Ayo, pilih dua gambar di bawah ini. Warnai dan ceritakan gambarmu.








## D. Hatiku Gembira

Gambar 😊 untuk ciptaan yang kamu senangi.

Gambar 😞 untuk ciptaan yang sangat kamu senangi.



Sumber: [www.pesonaindo.com](http://www.pesonaindo.com)



Sumber: Kemdikbud



Sumber: [www.1fotonin.com](http://www.1fotonin.com)



Sumber: [www.mobogenie.com](http://www.mobogenie.com)



Sumber: [www.trendburung.blogspot.co.id](http://www.trendburung.blogspot.co.id)



Sumber: [www.sebandung.com](http://www.sebandung.com)



Sumber: [www.americanpetgrooming.net](http://www.americanpetgrooming.net)



Sumber: [www.pcowallart.com](http://www.pcowallart.com)

Mengapa kamu sangat menyukai ciptaan itu?

## Berdoalah kepada Tuhan Yesus


Tuhan Yesus  
Terima kasih untuk seluruh  
ciptaan-Mu.  
Terima kasih untuk matahari,  
bulan, dan bintang.  
Terima kasih untuk lautan yang  
luas, bunga-bunga, dan  
binatang-binatang.  
Terima kasih Tuhan Yesus.  
Amin.



## Pelajaran 8

# Aku Menyayangi Tumbuhan dan Hewan di Sekitarku

Bahan Alkitab: Kejadian 1:30-31



### Pengantar

Manusia menanam dan memelihara tumbuhan.  
Manusia bisa menikmati hasilnya.



Ayo, ceritakan  
gambar berikut




Sumber: [www.enizahrotine.wordpress.com](http://www.enizahrotine.wordpress.com)



Ayo, kita  
membaca Alkitab

### Bahan Alkitab

- Kejadian 1:30 tetapi kepada segala binatang di bumi dan segala burung di udara dan segala yang merayap di bumi yang bernyawa Kuberikan segala tumbuh tumbuhan hijau menjadi makanannya dan jadilah demikian.
- Kejadian 1:31 maka Allah melihat segala yang dijadikan-Nya itu sungguh amat baik.



Ayo,  
bernyanyi

### Menyanyi Kidung Ceria No 17 Burung Pipit yang Kecil

- 5 5 3 5 | 4 3 2 . ' 4 4 2 6 | 5 4 3 . ' |  
Bu-rung pi- pit yang ke - cil di ka-sih-i Tu - han  
5 5 3 1 | 7 . 6 . ' 5 3 4 2 | 2 . 1 . ' |  
Ter- le- bih di - ri - ku di - ka - sih - í Tu - han
- Bunga Bakung di padang  
Diberi keindahan  
Terlebih diriku dikasihi Tuhan
- Burung yang besar kecil bunga indah warnanya  
Satu tak terlupa oleh pencipta-Nya



Semua yang diciptakan Tuhan berguna,  
Dapatkah kamu menyebutkan contohnya?

### Mencocokkan gambar yang sesuai

Tariklah garis dari gambar tumbuhan ke gambar yang menunjukkan kegunaannya bagi manusia.



Sumber: [www.kidnesia.com](http://www.kidnesia.com)




Sumber: [www.eatwithyourbrain.weebly.com](http://www.eatwithyourbrain.weebly.com)



Sumber: [www.hkti.org](http://www.hkti.org)



Sumber: [www.panlasangpinoy.com](http://www.panlasangpinoy.com)



Sumber: [www.fjb.kaskus.co.id](http://www.fjb.kaskus.co.id)



Sumber: [www.wikihow.com](http://www.wikihow.com)



Sumber: [www.tokomesin.com](http://www.tokomesin.com)

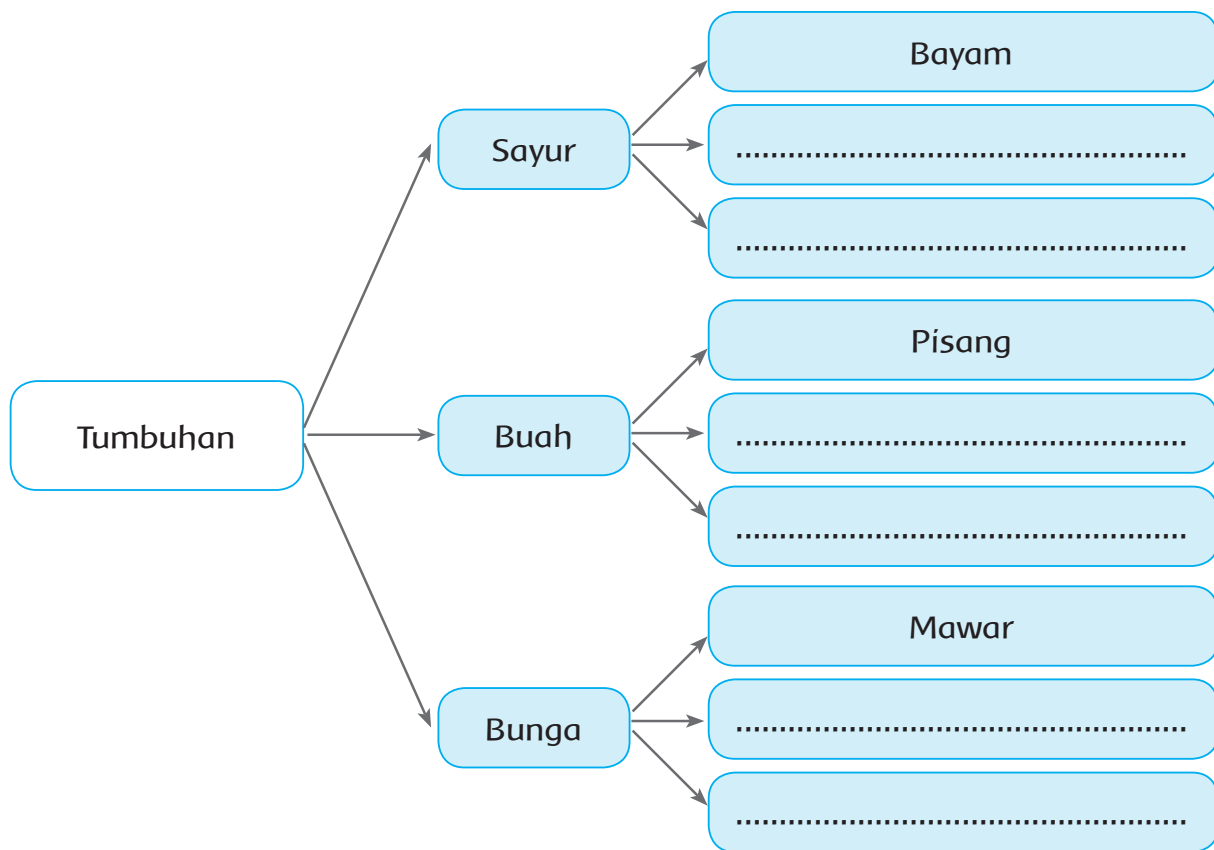


Sumber: [www.jdkidz.com.au](http://www.jdkidz.com.au)

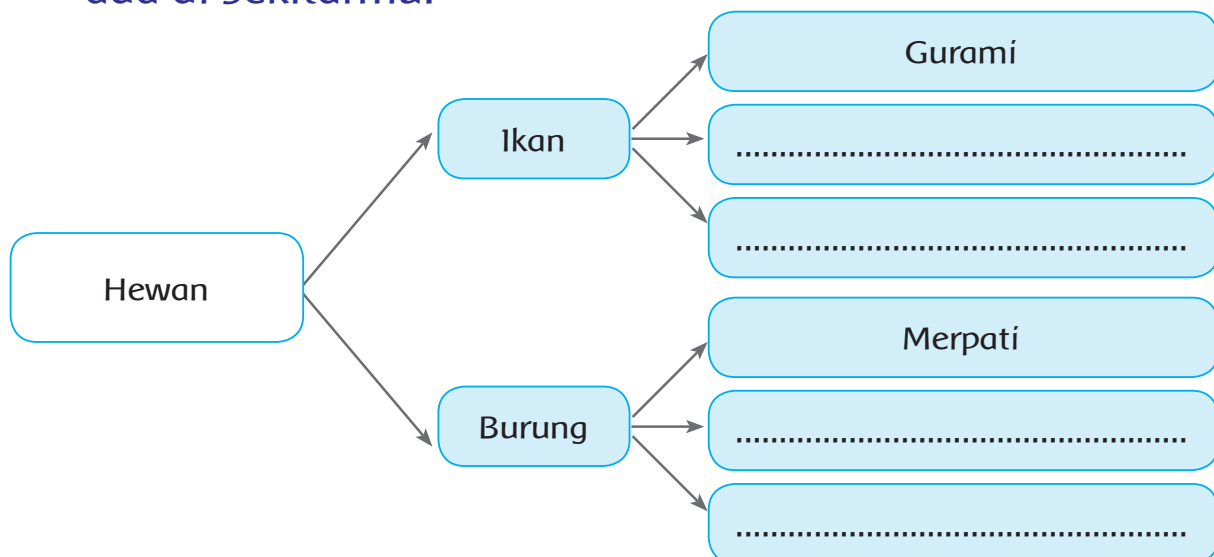


## A. Semua Tumbuhan dan Hewan Berguna

Tuliskan nama tumbuhan yang ada di sekitarmu.



Tuliskan nama hewan atau binatang yang ada di sekitarmu.



## Temukan Pasangannya

Tariklah garis dari gambar binatang ke gambar yang menunjukkan kegunaannya bagi manusia.



Sumber: [www.daysoftheyear.com](http://www.daysoftheyear.com)



Sumber: [www.ayamgosek.weebly.com](http://www.ayamgosek.weebly.com)



Sumber: [www.backyardchickens.com](http://www.backyardchickens.com)



Sumber: [www.keluargakamil.com](http://www.keluargakamil.com)



Sumber: [www.warbiasya.com](http://www.warbiasya.com)



Sumber: [manfaatnyasehat.com](http://manfaatnyasehat.com)



Sumber: [www.indonesianhoneybees.com](http://www.indonesianhoneybees.com)




Sumber: [www.blogdongdo.tk](http://www.blogdongdo.tk)



Sumber: [www.vitamin-ha.com](http://www.vitamin-ha.com)



Sumber: [www.ricke-ordinarykitchen.blogspot.co.id](http://www.ricke-ordinarykitchen.blogspot.co.id)



Siapakah yang memberi pertumbuhan tanaman ini?

Apa saja yang harus dilakukan agar ikan ini tetap hidup dan bertambah besar?



Siapakah yang menjadikan ikan ini hidup dan bertambah banyak?



Ayo, kita bernyanyi

### Lagu Lihat Kebunku

Pencipta: Ibu Sud

Lihat kebunku penuh dengan bunga  
Ada yang putih dan ada yang merah  
Setiap hari kusiram semua  
Mawar melati semuanya indah

Lingkungan sekitar harus dirawat  
Tumbuhan dan binatang harus dirawat

Gambar wajah tersenyum 😊 bila kamu melakukan.

Gambar wajah cemberut ☹ bila kamu belum melakukan.



Apakah kamu mempunyai hewan peliharaan?  
Apakah kamu mempunyai tanaman di dalam pot atau kebun?  
Bagaimana caramu menyayangnya?  
Siapakah yang merawatnya?  
Siapakah yang memberi pertumbuhan hewan peliharaan dan tanamanmu?

## Berdoalah kepada Tuhan Yesus


Tuhan Yesus  
terima kasih untuk  
tanaman yang indah.  
Terima kasih untuk  
hewan-hewan.  
Aku mau menyayanginya.  
Terima kasih Tuhan Yesus.  
Amin.



## Pelajaran 9

# Aku Ikut Menjaga Ciptaan Tuhan

Bahan Alkitab: Yesaya 30:23



### Pengantar

---

Petani menanam padi.  
Mereka memelihara tanamannya.  
Bila saat panen tiba, mereka menuai hasil tanamannya.



Sumber: [www.kabarbisnis.com](http://www.kabarbisnis.com)



## A. Allah yang Memberi Pertumbuhan

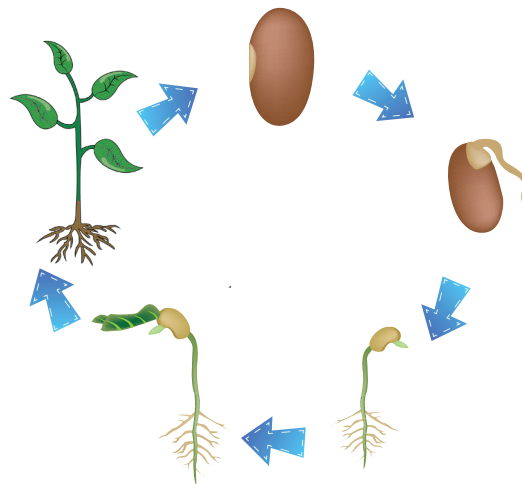
Ayo, kita  
membaca Alkitab



### Bahan Alkitab


- Yesaya 30:23 Lalu TUHAN akan memberi hujan bagi benih yang baru kamu taburkan di ladangmu dan dari hasil tanah itu kamu akan makan roti yang lezat dan berlimpah limbah. Pada waktu itu ternakmu akan makan rumput di padang rumput yang luas.

Biji kecil yang ditanam  
tumbuh menjadi besar dan tinggi.  
Biji berbunga dan berbuah.



Apa yang harus kamu lakukan  
agar biji kecil bisa menjadi besar,  
berbunga, dan menghasilkan banyak buah?  
Siapa yang memberi pertumbuhan?





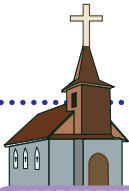
Ayo,  
bernyanyi

## Lagu Terang Matahari

Terang matahari telah menyinari segala negeri  
dan gunung dan padang dan sawah dan ladang  
senang berseri.

Gembira sekali kulihat kembali terang merekah,  
dan Bapa di sorga yang Bapaku juga  
hendak kusembah.

(Sumber Lagu: Kidung Ceria No. 318)



## B. Tanamanku Bertumbuh

Ayo, kita  
menanam

Tanamlah biji kacang hijau.  
Letakkan dalam pot.  
Gambar ukuran biji yang ditanam.  
Setelah enam hari gambarlah  
tanamanmu.  
Empat belas hari kemudian gambar  
lagi tanamanmu.


Apakah ukurannya bertambah?  
Tanamanmu bertumbuh.  
Tuhan memberikan pertumbuhan.



Baru ditanam	Umur 6 hari	Umur 14 hari	Bulan depan







Aku pasti bisa menjaga ciptaan Tuhan.



### C. Menjaga Ciptaan Allah

Buat tanda  $\checkmark$  bila kamu melakukan setiap hari.

Mintalah tanda tangan orang tua setiap kali kamu melakukannya.

No	Kegiatan	Senin	Selasa	Rabu	Kamis	Jumat	Sabtu	Minggu
1								
	Tanda tangan orang tua							
2								
	Tanda tangan orang tua							
3								
	Tanda tangan orang tua							
4								
	Tanda tangan orang tua							

Apa saja makanan yang kamu makan minggu ini?  
Di manakah kamu membuang bungkus makananmu?

Aku makan	Aku membuang bungkusnya di
Kue	
Roti	
Permen	
Cokelat	
Kerupuk	
Jagung	

Apakah kamu sudah membuang sampah  
pada tempatnya?

Pilih dan warnai gambar di bawah ini  
sesuai dengan tindakanmu.



Aku sudah melakukan



Aku belum melakukan

Berjanjilah membuang sampah pada tempatnya!




Ayo, buang  
sampah pada tempatnya  
mulai sekarang!

Ayo, rapikan kelasmu.  
Lihatlah ruang kelasmu.  
Rapikan dan letakkan benda-benda  
berikut ini pada tempatnya.

Benda benda di lantai	Aku meletakkan di
Plastik bungkus roti	
Daun pembungkus kue	
Kertas yang sudah sobek	
Tisu kotor	
Serbuk serutan pensil	
Pembungkus permen	
Buku yang jatuh	
Pensil	
Tas	

Sudah rapikah sekarang?  
Indah, bukan?



### D. Membuat Tempat Sampah

Buatlah tempat sampah dari karton bekas.  
Letakkan di kamarmu.

### Berdoalah kepada Tuhan Yesus

Tuhan Yesus  
Terima kasih untuk alam  
dan semua ciptaan Tuhan.  
Aku mau memelihara dan  
menjaganya.  
Supaya tetap indah.  
Terima kasih Tuhan Yesus.  
Amin.



## Pelajaran 10

# Aku Bersyukur untuk Teman dan Guru

Bahan Alkitab: Amsal 17:17



### Pengantar


Setiap orang perlu bantuan orang lain.  
Allah memberimu teman dan guru.  
Mereka bersedia menolongmu karena mereka menyayangimu.  
Sayangilah guru dan rukunlah dengan temanmu.

Amsal 17:17

Seorang sahabat menaruh kasih setiap waktu dan menjadi seorang saudara dalam kesukaran.



Ayo,  
bernyanyi



## Lagu 1

### Bila Yesus Berada di Tengah Keluarga

Bila Yesus berada  
di tengah keluarga  
bahagialah kita  
bahagialah kita.  
Bila Yesus berkuasa  
di tengah keluarga  
pasti kita bahagia  
pasti kita bahagia.

(Sumber Lagu: Kidung Ceria No. 194)

## Lagu 2

### Pergi Belajar

Pencipta: Ibu Sud


Oh Ibu dan Ayah selamat pagi  
Kupergi sekolah sampai kan nanti  
Selamat belajar nak penuh semangat  
Rajinlah selalu tentu kau dapat  
Hormati gurumu sayang teman  
Itulah tandanya kau murid budiman



Ayo, kita  
membaca Alkitab

Amsal 17:17

- Seorang sahabat menaruh kasih setiap waktu dan menjadi seorang saudara dalam kesukaran.



### A. Temanku di Sekolah




Hai, aku punya teman di sekolah. Namanya Hengki. Pulang sekolah kami bermain bola. Aku juga berteman dengan Daniel. Kami biasa bermain sepeda. Bagaimana dengan kamu?



Ceritakan apa yang menyenangkan dari temanmu. Tulis nama teman. Mengapa kamu suka berteman dengannya?

Nama temanku	Saya berteman karena

Pernahkah kamu membuat temanmu sedih? Minta maaf kepada temanmu. Aku minta maaf kepada .....



### B. Guruku di Sekolah

Buatlah tanda (√) jika kamu setuju dan (x) jika tidak.

Guruku	Tanda
Sabar	
Baik	
Suka senyum	
Mendamaikan	
Suka marah	


Suka menolong	
Dapat menjadi temanku	
Lemah lembut	
Suaranya keras	
Memberi perhatian	
Ramah	



Dengarkan cerita gurumu



Warnai dan ceritakan gambar berikut.





Hai, aku punya guru.  
Namanya Ibu Lina.  
Ibu Lina sangat sabar.  
Ibu Lina suka menolong  
bila aku kesulitan.  
Siapa saja guru di sekolahmu?

Tulislah nama gurumu dan kebaikannya.

Nama Guruku	Kebaikan Guruku	Paraf Guru



### C. Aku Menyayangi Guruku

Buat sebuah kartu sederhana.  
Tuliskan sebuah puisi atau doa pendek.  
Kerjakan di rumah.  
Minta bantuan orang tua atau saudara.  
Persiapkan dengan baik.  
Berikan hasil karyamu kepada guru.  
Ucapkan terima kasih atas kasih sayang mereka.

## Berdoalah kepada Tuhan Yesus


Tuhan Yesus  
Terima kasih untuk teman  
temanku.  
Terima kasih untuk guruku  
yang baik.  
Aku mau menyayangi mereka.  
Terima kasih Tuhan Yesus.  
Amin.



## Pelajaran 11

# Aku Menyayangi dan Menolong Teman

Bahan Alkitab: 1 Samuel 20:16a, 17 dan Matius 22:39



### Pengantar

---

Yonatan anak Raja Saul.  
Daud panglima perang Israel.  
Daud berteman dengan Yonatan.  
Mereka saling menyayangi dan menolong.



Sumber: [www.onlyoneway.net](http://www.onlyoneway.net)

## Bahan Alkitab


1 Samuel 20 : 16a, 17

16a Janganlah nama Yonatan terhapus dari keturunan Daud.

17 dan Yonatan menyuruh Daud sekali lagi bersumpah demi kasihnya kepadanya sebab ia mengasihinya Daud seperti dirinya sendiri.

Matius 22:31

39 dan hukum yang kedua yang sama dengan itu ialah kasihilah sesamamu manusia seperti dirimu sendiri.



Ayo,  
bernyanyi

## Lagu Tuhanku Bila Hati Kawanku

Tuhanku bila hati kawanku  
Terluka oleh tingkah ujarku  
dan kehendakku jadi panduku  
ampunilah.

Jikalau tuturku tak semena  
dan aku tolak orang berkesah  
pikiran dan tuturku bercela  
ampunilah.

(Sumber Lagu: Kidung Jemaat Nomor 467)



## A. Teman temanku

Gambar wajah tersenyum 😊 bila kamu mau berteman.

Gambar wajah cemberut ☹️ bila kamu tidak mau berteman.

Temanku

Gambar tersenyum  
atau cemberut

suka menolong

menghibur

mendengarkan

memaafkan

suka menangis

pandai


suka menang sendiri

suka iseng


kurus




pendiam




setia kawan




ceria



rajin belajar



Aku punya banyak teman.  
 Kami belajar bersama.  
 Kami juga bermain bersama.  
 Kadang kala mereka ke rumahku.  
 Kami bermain bersama  
 atau menonton film kartun.  
 Kami menonton bersama  
 orang tuaku.



## B. Kebaikan Temanku

Ceritakan kebaikan temanmu.

.....

menolong

.....

menghibur

.....

mendengarkan

aku

.....

jujur


.....

ramah



### C. Tanda Kasih untuk Teman

Warnai gambar hati di bawah ini.  
Tulis nama temanmu di bagian bawahnya.  
Tunjukkan kepada temanmu.  
Katakan bahwa kamu menyayanginya.



Nama temanku .....



Apakah kamu sudah menolong temanmu hari ini?

Warnai gambar di bawah ini sesuai dengan tindakanmu!



Aku sudah melakukan



Aku belum melakukan

## Ayo, Bermain Peran

Ajak tiga atau empat orang teman sesuai dengan ceritamu.

Misalnya, ada teman yang tidak masuk sekolah. Rumahnya dilanda banjir.

Ia tidak mempunyai baju dan buku lagi.

Maainkan peran salah satu tokoh dalam ceritamu.

- Aku : Teman kita tidak masuk sekolah karena rumahnya banjir. Apa yang kita lakukan?
- Hengki :
- Daniel :
- Elsa :

## Berdoalah kepada Tuhan Yesus


Tuhan Yesus  
Terima kasih untuk teman temanku.  
Aku mau menyayangi.  
Aku mau menolong mereka.  
Terima kasih Tuhan Yesus.  
Amin.



## Pelajaran 12

# Hidup Bersama

Bahan Alkitab: Mazmur 133:1-3



### Pengantar

Lihat dirimu dan teman temanmu.  
Ada banyak perbedaan dirimu dengan mereka.  
Ada perbedaan fisik.  
Rambut, mata, atau warna kulit.  
Ada yang tinggi, ada yang kurus.  
Ada perbedaan kegemaran.  
Ada yang suka bernyanyi, ada juga yang suka melukis.  
Ada yang suka menari, ada juga yang suka berolahraga.  
Ada juga perbedaan sifat.  
Ada yang periang, ada yang pendiam.  
Ada yang sabar, ada yang kurang sabar.  
Allah memberi banyak perbedaan agar kita saling menolong. Kita juga bisa saling melengkapi.



Tuhan ingin semua orang saling menyayangi.  
Kamu bisa berteman dengan siapa saja.



Ayo, kita  
membaca Alkitab

### Bahan Alkitab

#### Mazmur 133:1-3

1. Sungguh alangkah baiknya dan indahnya apabila saudara saudara diam bersama dengan rukun.
2. Seperti minyak yang baik di atas kepala meleleh ke janggut, yang meleleh ke janggut Harun dan ke leher jubahnya.
3. Seperti embun gunung Hermon yang turun ke atas gunung gunung Sion. Sebab ke sanalah Tuhan memerintahkan berkat kehidupan untuk selama lamanya.



Bila aku menjadi Daud,  
Aku akan berterima kasih.

Bagaimana bila kamu menjadi  
Daud atau Yonatan.

Bila aku menjadi Daud, aku akan berkata .....


.....

.....

Bila aku menjadi Yonatan, aku akan berkata .....

.....

.....



Ayo,  
bernyanyi

## Berbagai macam Anak

Berbagai macam anak di seluruh dunia.  
Ada yang sawo matang dan putih kulitnya  
Yang hitam atau kuning rambutnya pun beda.  
Tapi dalam hatinya sama semuanya.

Ada yang makan nasi atau makan ubi  
Ada yang suka sagu atau suka roti  
Berbagai macam sayur dan ikan lauknya  
Tapi dalam hatinya sama semuanya.

Ada yang menjawab yes dan yang lain menjawab ya  
Pergi dengan goodbye atau dengan dah dah  
Bahasanya berbeda dan lain ucapannya  
Tapi dalam hatinya sama semuanya.

Ya di hadapan Tuhan kita semuanya  
Tidak ada bedanya sebagai anak-Nya  
Kiranya Ia s'lalu melindungi kita  
Dan kita pun menyanyi memuji nama-Nya.

(Sumber Lagu: Kidung Ceria No 184)









### A. Aku dan Temanku Berbeda

Tuliskan nama dan perbedaan dirimu dengan temanmu.

No	Nama temanku	Perbedaan kami
1	.....	
2	.....	
3	.....	
4	.....	

Kamu bisa berteman dengan semua suku di Indonesia  
bahkan di seluruh dunia.

Tuliskan nama teman temanmu di tempat yang sesuai dengan rumah ibadahnya.

No	Nama	Tempat ibadah
1	..... ..... .....	 <p>Sumber: <a href="http://www.southdreamz.com">www.southdreamz.com</a></p>
2	..... ..... .....	 <p>Sumber: <a href="http://www.en.wikipedia.org">www.en.wikipedia.org</a></p>
3	..... ..... .....	 <p>Sumber: <a href="http://www.army-tour.com">www.army-tour.com</a></p>
4	..... ..... .....	 <p>Sumber: <a href="http://www.files.onlyimage.com">www.files.onlyimage.com</a></p>
5	..... ..... .....	 <p>Sumber: <a href="http://www.commons.wikimedia.or">www.commons.wikimedia.or</a></p>
6	..... ..... .....	 <p>Sumber: <a href="http://www.poskotanews.com">www.poskotanews.com</a></p>





## B. Mengenal Suku Lain

Aku memakai pakaian adat dari suku batak. Bagaimana pakaian adat sukumu dapatkah kamu memperlihatkan?



Carilah gambar pakaian adat suku suku di Indonesia. Mintalah bantuan kakak atau orang tua. Guntinglah gambar tersebut. Tempellah di karton. Bawalah ke sekolah.

Tuliskanlah nama dan sukumu di bawah gambar pakaian adat sukumu. Tulis juga nama teman temanmu Dan suku mereka di bawah gambar yang sesuai.

gambar pakaian adat

gambar pakaian adat

gambar pakaian adat

nama.....

nama.....

nama.....

suku.....

suku.....

suku.....

gambar  
pakaian adat

gambar  
pakaian adat

gambar  
pakaian adat

nama.....

nama.....

nama.....

suku.....

suku.....

suku.....

## Berdoalah kepada Tuhan Yesus

Tuhan Yesus  
Terima kasih untuk teman  
temanku.  
Walau kami berbeda  
tapi kami dapat  
berteman dengan baik.  
Terima kasih Tuhan Yesus.  
Amin.





# Daftar Pustaka

Agus, Eviyanti dan Wargasetia, Ganda. 2005. *Cerita-Cerita Alkitab Bergambar*. Bandung: Yayasan Kalam Hidup.

Departemen Pendidikan dan Kebudayaan. 1994. *Penulisan Bahan-Bahan Pelajaran. Buku Acuan bagi Para Penulis Bahan-Bahan Pelajaran dan Buku Panduan Guru*. Jakarta: Pusat Pengembangan Kurikulum.

Departemen Pendidikan Nasional. 2010. *Pedoman Pengembangan Metodologi Pembelajaran. Pengembangan Metode Belajar-Mengajar yang Mengaktifkan Siswa*. Jakarta: Pusat Pengembangan Kurikulum.

Hartman, Bob. 2010. *74 Cerita Alkitab Anak Aktif*. Jakarta: BPK Gunung Mulia.

Kementerian Pendidikan dan Kebudayaan. 2013. *Kompetensi Dasar untuk Sekolah Dasar (SD)/ Madrasah Ibtidaiyah (MI)*. Jakarta: Kemendiknas

Lembaga Alkitab Indonesia. 2007. *Alkitab*. Jakarta: Lembaga Alkitab Indonesia

Yayasan Musik Gereja. 2004. *Kidung Ceria*. Jakarta: CV Marintan Djaya.

Yayasan Musik Gereja. 1997. *Kidung Jemaat*. Jakarta: Yamuger.

YPPH. 1992. *Nama Yesus Terus Bersuara*. Batu Malang: Literatur YPPH.

## Profil Penulis

---

Nama Lengkap : Deicy Lidia Bessie, S.Th  
Telp. Kantor/HP : 021-70298431/ 081311103370  
E-mail : deicylidia@yahoo.com / deicy.lidia@  
bpkpenaburjakarta.or.id

Akun Facebook : Deicy Lidia Bessie  
Alamat Kantor : SDK PENABUR Harapan Indah Bekasi  
Jl. Boulevard Kav. 21 Kota Harapan Indah - Bekasi  
Bidang Keahlian : Pendidikan Agama Kristen



### ■ Riwayat Pekerjaan/Profesi dalam 10 tahun terakhir:

1. 2000 - 2005: Guru Pendidikan Agama Kristen di SDK 1 PENABUR Jakarta.
2. 2005 - 2007: Guru Pendidikan Agama Kristen di SDK 8 PENABUR Jakarta
3. 2007 - 2011: Wakil Kepala SDK 6 PENABUR Jakarta
4. 2011 - sekarang: Guru Pendidikan Agama Kristen dan Budi Pekerti di SDK PENABUR Harapan Indah Bekasi dan SDK PENABUR Summarecon Bekasi

### ■ Riwayat Pendidikan Tinggi dan Tahun Belajar:

1. S1: Jurusan Pastoral di Sekolah Tinggi Teologi Jakarta (1994-1999) .

### ■ Judul Buku dan Tahun Terbit (10 Tahun Terakhir):

1. Judul Buku dan Tahun Terbit (10 Tahun Terakhir):
2. Buku Teks Pelajaran Pendidikan Agama Kristen BPK PENABUR Jakarta untuk SD Kelas I, II, IV dan VI (2008-2016).
3. Buku Siswa dan Buku Guru Pendidikan Agama dan Budi Pekerti untuk SD Kelas 1 (Kurtilas).

### ■ Judul Penelitian dan Tahun Terbit (10 Tahun Terakhir):

Tidak ada.

---

Nama Lengkap : Ev.Robinson Napitupulu,STh,MA  
Telp. Kantor/HP : 021-46828381  
E-mail : robinson.nap@gmail.com  
Akun facebook : -  
Alamat Kantor : Jl Inspeksi Pool PPD No.206 Cakung Barat, Jakarta Timur  
Bidang Keahlian : Pendidikan Agama Kristen



### ■ Riwayat Pekerjaan/Profesi dalam 10 tahun terakhir:

Sekolah Tinggi Theologia Mahkota Zion

### ■ Riwayat Pendidikan Tinggi dan Tahun Belajar:

1. S2: Magister Pendidikan Agama Kristen, STTIMAZ Jakarta, tahun 2011.
2. S1: Sarjana Theologia Kependetaan, Institut Theologia Mahkota Zion (INTIMAZ), tahun 2008.

### ■ Judul Buku dan Tahun Terbit (10 Tahun Terakhir):

1. Buku Teks pelajaran Pendidikan Agama Kristen Kelas I.
2. Buku Teks pelajaran Pendidikan Agama Kristen Kelas II.
3. Buku Teks pelajaran Pendidikan Agama Kristen Kelas III.

### ■ Judul Penelitian dan Tahun Terbit (10 Tahun Terakhir):

Tidak ada.

## Profil Penelaah

---

Nama Lengkap : Dr. Daniel Stefanus  
Telp. Kantor/HP : (0263) 512916/08179007767  
E-mail : danielstefanus71@gmail.com  
Akun facebook : Tdk punya  
Alamat Kantor : Jln. Gadog I/36 Sindanglaya-Cipanas-Cianjur  
Bidang Keahlian : Pendidikan Agama Kristen

### ■ Riwayat Pekerjaan/Profesi dalam 10 tahun terakhir:

1. 2007 – 2016: Dosen di Sekolah Tinggi Teologi Cipanas

### ■ Riwayat Pendidikan Tinggi dan Tahun Belajar:

1. S3: Teologi/Pendidikan Agama Kristen/ STT Jakarta (2003 – 2006)
2. S2: Teologi/Pendidikan Agama Kristen/STT Jakarta (1997–2000)
3. S1: Teologi/Pendidikan Agama Kristen/ITKI Bethel Petamburan (1991–1995)

### ■ Judul Buku yang Telah Ditelaah (10 Tahun Terakhir):

1. Buku Teks pelajaran Pendidikan Agama Kristen kelas I, II, III, V, VIII, X, XI, dan XII Kurikulum 2013.
2. dst.

### ■ Judul Penelitian dan Tahun Terbit (10 Tahun Terakhir):

Tidak ada.

---

Nama Lengkap : Pdt. Binsar Jonathan Pakpahan, Ph.D  
Telp. Kantor/HP : 081281577079  
E-mail : b.pakpahan@sttjakarta.ac.id  
Akun facebook : Binsar Jonathan Pakpahan / <http://binsarspeaks.net.id>  
Alamat Kantor : STFT Jakarta, Jl. Proklamasi No. 27, Jakarta 10320  
Bidang Keahlian : Teologi Sistematis, Etika, Filsafat, Teologi Sosial

### ■ Riwayat Pekerjaan/Profesi dalam 10 tahun terakhir:

1. 2016 – ongoing: Doctor Habilitation (Dr. Habil) – Teologi Sistematis.  
Faculty of Theology, Münster Universität, Jerman.
2. 2007 – 2011: Doctor of Philosophy (Ph.D.) - Teologi Sistematis.  
Faculty of Theology, Vrije Universiteit, Amsterdam, Belanda.
3. 2004 – 2005: Master of Arts in Theology (MA.Th.) - Faculty of Theology, Teologi Sistematis.  
Vrije Universiteit, Amsterdam, Belanda.
4. 1998 – 2003: Sarjana Sains Teologi (S.Si. (Teol)) Sekolah Tinggi Filsafat Teologi Jakarta.

### ■ Riwayat Pendidikan Tinggi dan Tahun Belajar:

1. 2012- sekarang: Dosen tetap STFT Jakarta untuk matakuliah Filsafat, Etika Kristen, Teologi Sosial
2. 2015-2019: Pembantu Ketua (Wakil Ketua) 3 Bidang Kemahasiswaan STFT Jakarta
3. 2010-2011: Pendeta Jemaat Gereja Kristen Indonesia Nederland (GKIN), untuk kota Tilburg, Arnhem, Nijmegen, Belanda.
4. 2007-2011: Peneliti PhD, Vrije Universiteit, Amsterdam, Belanda.

### ■ Judul Buku yang Telah Ditelaah (10 Tahun Terakhir):

1. Buku Pendidikan Agama Kristen Kelas 10 Kurikulum 2013, 2012.
2. Buku Pendidikan Agama Kristen Kelas 2 Kurikulum 2013, 2014.

### ■ Judul Penelitian dan Tahun Terbit (10 Tahun Terakhir):

1. "New Form, New Chance? An Analysis of the Impact of Postmodernism in Indonesian Churches and Its Effect on the Ecumenical Movement" (submitted to be published in *Journal of Ecumenical Studies*, 2016)
  2. "To Remember Peacefully: A Christian Perspective of Theology of Remembrance as a Basis of Peaceful Remembrance of Negative Memories" (submitted to be published, *Journal of Public Theology*).
  3. "Shameless and Guiltless: The Role of Two Emotions in the Context of the Absence of God in Public Practice in the Indonesian Context" in *Journal Exchange* 45.1, 2016: pp. 1-20.
-

4. "The Role of Memory in the Formation of Early Christian Identity" in Simone Sinn (Author, Editor), Michael Reid Trice (Editor), *Religious Identity and Renewal in the Twenty-first Century: Jewish, Christian and Muslim Explorations*. Geneva & Seattle: The Lutheran World Federation and Seattle University, 2015.
5. "Etika (tidak) Mengingat Bangsa Pelupa" dalam Simposium Internasional Filsafat Indonesia, Jakarta September 2014 (to be published 2016).
6. "Perintah Mencintai Sesama: Memahami Filosofi Cinta dalam Konteks Keberagaman Dunia Postmodern" dalam Octafred Yosi Roripandei et. al. (eds.) *Lihatlah Sekelilingmu!* Jakarta: Jusuf Roni Center, 2015. pp: 125-146.
7. "Menuju Model (-model) Ibadah yang Membangun: Sebuah Telaah Relasi Pertumbuhan Spiritualitas dan Ibadah dalam Dunia Postmodern" dalam Robinson Butarbutar, Benny Sinaga, Julius Simaremare (eds.), *Spiritualitas Ekologis*. Jakarta: Institut Darma Mahardika, 2014. pp: 127-147.
8. "Analisis Kritis Liturgi Perjamuan Kudus HKBP" *Indonesian Journal of Theology*, Vol. 2 No. 1, 2014. pp. 42-64.
9. "Kok Semua Benar? Panduan Memilih dalam Dunia Postmodern." in Binsar J. Pakpahan (ed.) *Perjalanan: Semua Melayang*. Jakarta: UPI STT Jakarta, 2014. pp. 340-353.
10. "Teologi Ingatan sebagai Dasar Rekonsiliasi dalam Konflik." *Jurnal Diskursus*, Vol. 12 No. 1, Oktober 2013. pp. 253-277.
11. "Ekaristi dan Rekonsiliasi" *Jurnal Gema Teologi*, Vol. 37 No. 1, April 2013. pp. 47-60.
12. *God Remembers: Towards a Theology of Remembrance as a Basis of Reconciliation in Communal Conflict*. Amsterdam: VU University Press: 2012. ISBN: 978-90-8659-603-4
13. *Merenungi Cinta: Renungan, Tips dan Taktik tentang Cinta*. Jakarta: PT BIS, 2012.
14. "Holiness and Reconciliation" in Hans-Peter Grosshans and Martin L. Sinaga (editors), *Live Living Stones: Lutheran Reflections on the One Holy, Catholic and Apostolic Church*. Minnesota: Lutheran University Press, 2010. pp. 103-111.
15. "How Remembrance is Used in Communal Atrocities" in Abraham S. Wilar & Alpius Pasulu (editor), *Dari Kejadian Hingga Budaya Populer: Pemikiran Kontemporer Teolog Muda Protestan*. Yogyakarta: PMU Books, 2009.
16. Book Editor. *Seberkas Bunga Puspawarna: Book of Friends, 75 tahun Pdt. H.A. van Dop*. Jakarta: Yamuger, 2010.
17. "Identity and Remembrance" in Eduardus Van der Borgh (ed.), *Christian Identity*. Leiden: Brill, 2008. pp. 105-118.
18. "Sharing a Common Story for and Indonesian Context" in *Journal of Reformed Theology*, Volume 2, Number 1, 2008. pp. 63-74.

Nama Lengkap : Pdt. Marvel Ed Kawatu, S.Th.,MM  
 Telp. Kantor/HP : 08159993488  
 E-mail : marvelkawatu@yahoo.co.id  
 Akun facebook : Marvel Kawatu  
 Alamat Kantor : Ditjen Bimas Kristen Kementerian Agama RI  
 Bidang Keahlian : Kependetaan dan pendidikan.

■ **Riwayat Pekerjaan/Profesi dalam 10 tahun terakhir:**

1. 2010 – 2014: Kepala Seksi Pengembangan Program Penyuluhan
2. 2015 – sekarang : Kepala Seksi Kurikulum dan Evaluasi Tk. Dasar.

■ **Riwayat Pendidikan Tinggi dan Tahun Belajar:**

1. S2: Magister Manajemen, Sumber daya Manusia, Universitas Borobudur Jakarta
2. S1: Sarjana Teologi, Kependetaan, Sekolah Tinggi Teologia Jakarta, 1996.

■ **Judul Buku dan Tahun Terbit (10 Tahun Terakhir):**

Modul Pengawasan dengan Pendekatan Agama Kristen, Itjen Kemenag.

■ **Judul Penelitian dan Tahun Terbit (10 Tahun Terakhir):**

Tidak ada.

Nama Lengkap : Pdt. Isak Roedi M.Th  
Telp. Kantor/HP : 0263512916/081311119110.  
E-mail : isak\_roedi@yahoo.com.  
Akun facebook : Isak Roedi.  
Alamat Kantor : Jl. Gadog 1/36 Cipanas-Cianjur  
Bidang Keahlian : Teologi Sistematika.

■ **Riwayat Pekerjaan/Profesi dalam 10 tahun terakhir:**

1. 2010 – 2016: Dosen di STT Cipanas

■ **Riwayat Pendidikan Tinggi dan Tahun Belajar:**

2. S2: Fakultas Theologi/jurusan Perjanjian Lama (1980– 1983)
3. S1: Sekolah Tinggi Teologi Jakarta (1975-1977)

■ **Judul Buku yang Telah Ditelaah (10 Tahun Terakhir):**

1. Buku Teks pelajaran Pendidikan Agama Kristen SD kelas I, Kurikulum 2013.

■ **Judul Penelitian dan Tahun Terbit (10 Tahun Terakhir):**

Tidak ada.







## Pendidikan Agama Kristen dan Budi Pekerti

Dalam pelajaran 1-3, kita belajar tentang keistimewaan tubuh pemberian Tuhan. Kita belajar mengenal anggota tubuh dan kegunaannya. Kita juga belajar mensyukuri tubuh pemberian Allah dengan cara merawat dan memakai anggota tubuh dengan benar.

Dalam pelajaran 4-6, kita akan belajar tentang orang-orang terdekat yang ada disekitar kita. Mereka adalah keluarga dan teman-teman kita. Kita akan belajar mengasihi dan hidup rukun bersama mereka.

Dalam pelajaran 7-9, kita belajar mengenal berbagai ciptaan Tuhan dan kegunaannya dalam hidup. Kita juga belajar ikut memelihara ciptaan Tuhan. Dalam pelajaran 10-12, kita belajar bersyukur untuk guru dan teman-teman pemberian Tuhan dengan cara saling mengasihi dan menghargai semua guru dan teman.

HET	ZONA 1	ZONA 2	ZONA 3	ZONA 4	ZONA 5
	Rp10,600	Rp11,000	Rp11,500	Rp12,400	Rp15,900

ISBN:

978-602-282-808-2 (jilid lengkap)

978-602-282-809-9 (jilid 1)

