



05a

FISKERIDIREKTORATET
BIBLIOTEKET


- 5 JULI 1993



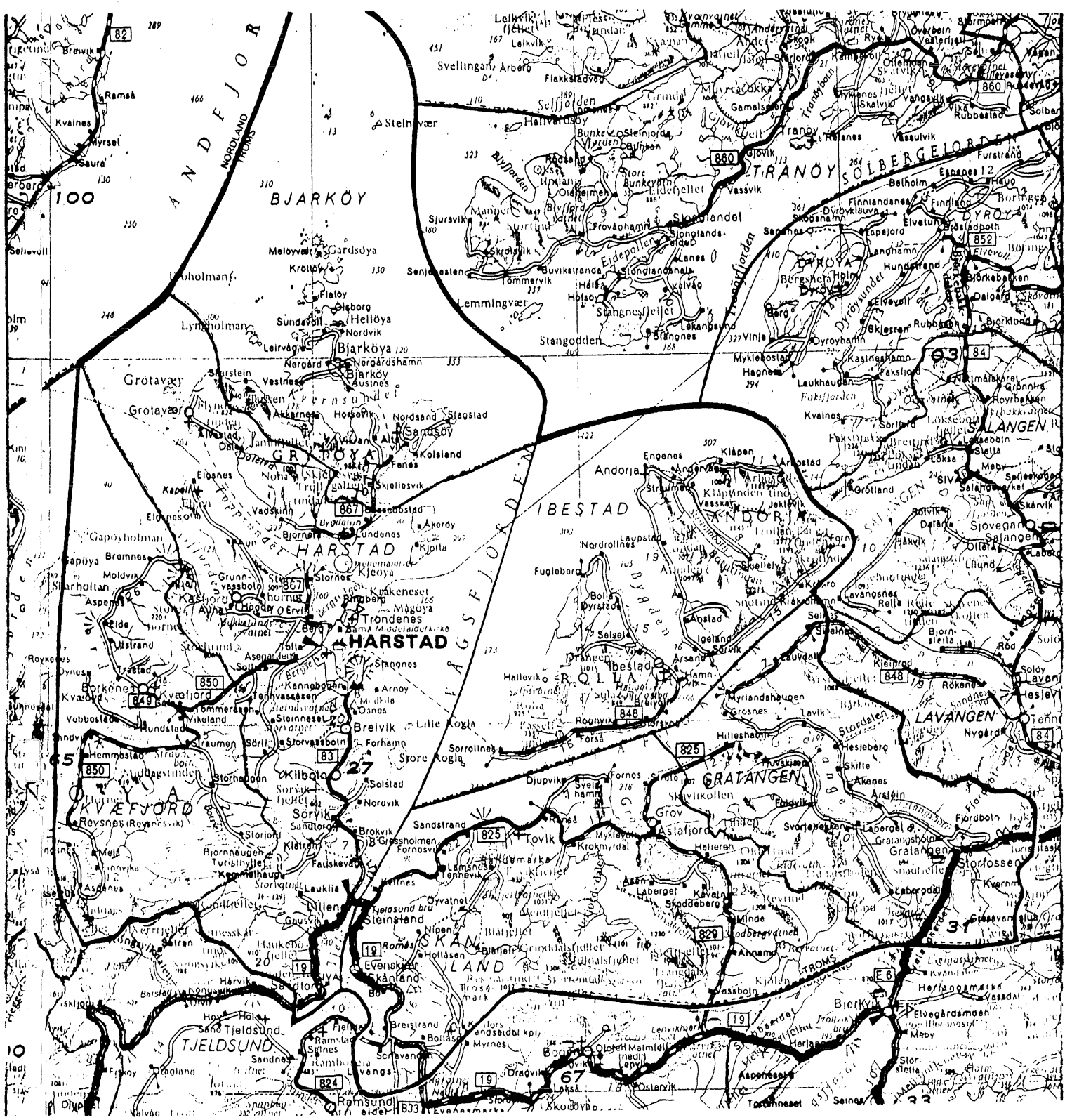
FISKERIRETTLEDNINGSTJENESTEN

I REGION IV, SØR-TROMS

ÅRSMELDING 1992



REGION IV, SØR-TROMS



2982/1071

F O R O R D

Årsmeldingen gir en oversikt over utviklingen i fiskerinæringen for samtlige 6 kommuner i Region IV, Sør-Troms, også innbefattet regionen totalt. Hovedpunktene er rettleidingstjenestens virksomhet, sysselsettingen i fiskerinæringen, fiskeflåten, foredlingsleddet, akvakultur, Statens fiskarbank, samt de enkelte kommuners og regionens fiskerimessige situasjon.

Fiskerirettlederen i Region IV, Sør-Troms

9400 Harstad, januar 1993

Johan Thrane Hansen

INNHold:

<u>I. Rettleddningstjenestens virksomhet og funksjon.</u>	Side	3
1.1. Kontoret	"	3
1.2. Personalet	"	3
1.3. Korrespondanse	"	3
1.4. Møtevirksomhet, viktige prosjekter	"	3
1.5. Deltagelse i styrer, råd og utvalg	"	4
1.6. Tjenestereiser utenfor rettledersonen	"	4
1.7. Fiskerinemndene	"	4
1.8. Møtevirksomhet og viktige saker i nemndene	"	6
1.9. Viktige Fiskerinemndsaker	"	6
1.10. Administrative erfaringer i tjenesten	"	7
<u>2. Sysselsettingen i fiskerinæringen.</u>	"	9
2.1. Fiskermanntallet	"	9
2.2. Foreddlingsleddet	"	12
2.3. Oppdrettsnæringen	"	13
2.4. Virksomhet som er avledet av fiskerinæringen	"	14
2.5. Fiskerinæringens totale sysselsetting	"	14
<u>3. Fiskeflåten i regionen totalt og kommunevis.</u>	"	15
3.1. Merkerregisterdata 1991	"	15
3.3. Konesjoner i regionen totalt og kommunevis	"	19
<u>4. Foreddlingsleddet.</u>	"	20
4.1. Fiskeribedriftene	"	20
4.2. Råstoff, kvantumsutvikling og produksjon	"	21
<u>5. Fiskeoppdrett/Akvakultur - Havbruk.</u>	"	25
<u>6. Statens Fiskarbank.</u>	"	28
<u>7. Tiltaksplaner/Oppsummering.</u>	"	32

I. RETTLEDNINGSTJENESTENS VIRKSOMHET OG FUNKSJON.

1.1 Kontoret.

Fiskerirettlederkontoret betjener kommunene Bjarkøy, Gratangen, Harstad, Ibestad, Kvæfjord og Skånland.

Kontoret er plassert i Havnebygningen, Rich. Kaarbøs gt. 2 i 11 etasje, ytterste hus på kai I, 9400 Harstad.

Videre er det kontorlokaler for fiskerirettderen i Ibestad Rådhus, 9450 Hamnvik, som betjenes en dag i ukentlig.

1.2. Personalet.

Følgende stillinger er i meldingsåret underlagt Fiskerirettlederkontoret i Reg. IV, Sør-Troms:

Fiskerirettleder: Johan Thrane Hansen, hel stilling.

Kontorfullmektig: Bjarne Normann, hel stilling.

Kontoret var i 1992 kun betjent av de to fast heltidsansatte.

1.3. Korrespondanse.

Utenom kontortjeneste og hjelp til fiskernes personlige korrespondanse, viser inngående brevjournal 760 mottatte brev (717 i 1991), mens utgående brevjournal viser 1313 ekspedisjoner i meldingsåret (879 i 1991).

1.4. Møtevirksomhet - Viktige prosjekter.

I meldingsåret har det vært avholdt 14 møter i regionens fiskerinemnder. Det har ikke vært avholdt møte i Regionens Distriktsutvalg i 1992.

Forøvrig har fiskerirettderen deltatt i enkelte møter for Teknisk Hovedutvalg i noen av regionens kommuner, møter i lokale fiskarlag og fylkesfiskarlaget, beredskapsutvalg m.v. Dessuten har han hatt kontordag i Ibestad Kommune hver fredag.

Rettlederkontoret sammen med Fiskerisjefens kontor har i meldingsåret vært engasjert i en omfattende kontroll av Regionens oppdrettsanlegg, møtevirksomhet i forbindelse med krav om generasjonsskillelokaliteter for Regionens oppdrettsanlegg og kontroll og observasjon av fiskedød under sprengningsarbeider i forbindelse med brubygging over Mjøsundet.

Kontoret har også vært mye engasjert i forbindelse med årets endringer av regelverket for deltagelse i torskefisket for den konvensjonelle fiskeflåten og kvotereguleringene i denne sammenheng.

Forøvrig har kontoret hatt en god del arbeide i forbindelse med pågående utarbeidelse av kommune-/kystzoneplaner for Ibestad og Kvæfjord kommuner.

1.5. Deltagelse i styrer, råd og utvalg.

Fiskerirettleder Johan Thrane Hansen: Styremedl. i Ytre Rolløya Fiskersamvirke og Gryllefjord Fryseri og Kjøleanlegg AS, samt konsultativ medl. for Tekniske utvalg i regionens kommuner.

1.6. Tjenester utenom rettledersonen.

Fiskerirettlederen deltok i oppdrettsmøte på Fjellkysten i Lavangen 17. mars 1992, etter innkalling fra Fiskerisjefen i Troms.
Fiskerirettledersamling i Tromsø, 23 - 24. april 1992.
Etatsamling for rettledningstjenesten i Troms, Mefjordvær 28 - 30. oktober 1992, hvor også ktr.flm. deltok.

1.7. Fiskerinemndene.

Fiskerinemndene i de forskjellige kommunene har hatt følgende sammensetning i meldingsåret:

BJARKØY KOMMUNE

Medlemmer:

Olger Myrvang, Sandsøy, leder.
Leif G. Bjarke, Bjarkøy, n.leder.
Kjell Eidnes, Bjarkøy.
Jan Eilertsen, Meløyvær.
Vera Sande, Bjarkøy.

Varamedlemmer:

Edmund Eidissen, Bjarkøy.
Kjell Pettersen, Bjarkøy.
Eirik Figenschau, Sandsøy.
Maldevin Hansen, Sandsøy.
Jenny Antonsen, Bjarkøy.

GRATANGEN KOMMUNE

Medlemmer:

Erling Lundberg, Gratangen, leder.
Arthur Brekkås, Myrlandshaugen, n.leder.
Dagfinn Johnsen, Myrlandshaugen.
Stein Bjørnar Hansen, Gratangen.
Magnhild Thoresen, Gratangen.

Varamedlemmer:

Morten Berg, Gratangen.
Hans A. Hansen, Gratangen.
Gjermund Svendsen, Myrlandshaugen.
Jens Roaldsen, Gratangen.
Kyrre Eilertsen, Gratangen.

HARSTAD KOMMUNE

Medlemmer:

Kristian Holst, Harstad, leder.
Harald Moe, Harstad, n.leder.
Leif A. Karlsen, Gausvik.
Per N. Nilsen, Lundenes.
Odd Listau, Harstad.

Varamedlemmer:

Ayd Lysvik, Harstad.
Nils Jokstad, Harstad.
Leiv Sandvik, Harstad.
Helge Meltzer, Harstad.
Tormod Pedersen, Harstad.

IBESTAD KOMMUNE

Medlemmer:

Tor H. Antonsen, Ånstad, leder.
Herleif Hansen, Hamnvik, n.leder.
Birgit Berg, Engenes.
Halgei Sande, Hamnvik
Rolf Eilertsen, Engenes.

Varamedlemmer:

Magne Arvesen, Engenes.
Sverre Bertheussen, Kråkrøhamn.
Per Trane, Hamnvik.
Gerd Olsen, Hamnvik.
Charles L. Jensen, Hamnvik

KVÆFJORD KOMMUNE

Medlemmer:

Anna B. Johansen, Reinstad, leder.
Bjørnar Lyså, Bogen i Kvæfjord, n.leder.
Osvald Larsen, Refsnesvik.
Karin Vogter, Refsnesvik.
Knut Albrigtsen, Borkenes.

Varamedlemmer:

Kristin J. Larsen, Refsnesvik.
Oddvar Olsen, Reinstad.
Sigfred Sivertsen, Borkenes.
Arnold Lunde, Reinstad.
Jermund Salen, Borkenes.

SKANLAND KOMMUNE

Medlemmer:

Norvald Nicolaisen, Grovfjord, leder.
Eilif Mathisen, Tovik, n.leder.
Odd E. Heitmann, Evenskjer.
Roald Wang, Evenskjer.
Arnulf Normann, Evenskjer.

Varamedlemmer:

Atle Aarland, Evenskjer.
Henry Mikalsen, Tovik.
Jens Hansen, Tovik.
Søren Balteskard, Grovfjord.
Ole M. Ellefsenn, Tovik.

1.8. Møtevirksomhet.

TABELL 1.8.

FISKERI- NEMNDA i Kommune	Antall møter		Samlet møtetid i timer		Antall saker					
	1991	1992	1991	1992	Stat.Fiskarbank		Andre saker		TILSAMMEN	
					1991	1992	1991	1992	1991	1992
A: BJARKØY	1	2	2	3	3	2	8	7	11	9
B: GRATANGEN	2	1	4	2	4	4	13	7	17	11
C: HARSTAD	5	4	11	12	21	19	18	15	39	34
D: IBESTAD	2	3	5	8	7	10	15	15	22	25
E: KVÆFJORD	2	2	5	5	1	2	14	12	15	14
F: SKÅNLAND	2	2	3	4	4	3	13	9	17	12
DISTR.UTV.	1	0	2	0	0	0	2	0	2	0
TILSAMMEN	15	14	32	34	40	40	83	65	123	105

Foranstående tabell gir oversikt over møtevirksomheten og behandlede saker i regionens fiskerinemnder og Distriktsutvalget.

Som det fremgår av tabellen har fiskerinemndenes møtevirksomhet ligget på noenlunde samme nivå i meldingsåret som året før. De saker en har behandlet i møter har vært av stor viktighet for den enkelte og med forholdsvis kort behandlingsfrist.

Det har også vært saker med tildels stor betydning for den enkelte kommune, og også for hele Regionen.

Forøvrig kan nevnes at det totale antall saker ved kontoret har vært noe mindre i meldingsåret enn året før. Til gjengjeld har en del av sakene vært av "tyngre" karakter, slik at den totale arbeidsmengden når det gjelder saksbehandling har vært uendret.

Saksmengden når det gjelder søknader til Statens Fiskarbank er uendret i forhold til foregående år.

1.9. Viktige fiskerinemndsaker.

Av viktige fiskerinemndsaker kan generelt nemnes:

- Søknader om konsesjon for opprettelse av generasjonsskille-/avlastningslokaliteter for oppdrettsanlegg.
- Søknader om ervervstillatelse og konsesjon til større fiskefartøy.
- Spørsmål om sammenslåing/reorganisering av Rettledningstjenesten/sammenslåing av Rettledningstjenesten og Kontrollverket.
- Havnesaker - prioritering, samt kommuneplaner - kystzoneplanlegging.

1.10. Administrative erfaringer med kontortjenesten i meldingsåret.

Som en kan se av tabell 1.8., er saksmengden i meldingsåret noe redusert sammenlignet med året før. Gruppen "andre saker" er redusert fra 83 i 1991 til 65 i meldingsåret. Dette menes å skyldes at en i 1992 har fått en vesentlig reduksjon i bl.a. søknader til Garantikassen om minstelott, samt at en del mindre seriøse søknader om opptak i fiskermanntallet er falt bort.

Det er fortsatt en laber interesse for nyetablering i oppdrettsnæringen, og en har således ikke i løpet av året mottatt søknader om nye oppdrettskonsesjoner. Imidlertid har en i meldingsåret behandlet flere søknader om etablering av lokaliteter for generasjonsskille/ avlastning for flere av Regionens etablerte oppdrettsanlegg. Saksmengden i forbindelse med forskjellige søknader til Statens Fiskarbank er på samme nivå som i 1991.

Utenom de ordinære oppdragene for Statens Fiskarbank og Fiskeridirektoratet, har dessuten henvendelser og uttalelser i forbindelse med saker for bl. a. Folketrygden, Kystverket og øvrige statlige og kommunale etater vært en viktig del av kontorarbeidet.

Som sekretariat for regionens 6 fiskerinemnder går mye av arbeidstiden med til innhenting av opplysninger og til konferanser med nemndsmedlemmene over telefon i forbindelse med behandling av forskjellige saker.

Med økende forståelse for Kystzoneplanlegging har enkelte kommuner også i 1991 vært ute med oppdrag til forberedelse av slik planlegging. Blant annet har kontoret etter oppdrag fra kommunene nedlagt mye arbeid med spesifikasjoner og oppsummering av de forskjellige sjørettede muligheter innenfor kommunenes kystsoner.

I forbindelse med fortsatt dårlig inntjeningssevne i fiskeriene, må kontoret også yte en del bistand til den enkelte fisker, bl.a. ved søknader om lån, tilskudd og rente- og avdragsutsettelse til forskjellige finansieringsinstitusjoner, samt ved søknader til Garantikassen og søknader om fritak fra militære øvelser. Kontoret har i meldingsåret hatt et vesentlig arbeide i forbindelse med søknader og klagesaker vedrørende fremsatte krav om erstatning fra fiskere i forbindelse med avholdte militære øvelser.

Arbeidsoppgavene er økende i forbindelse med forvaltning av fiskerimanntallet for regionens 6 kommuner, og merkeregisteret for kommunene Gratangen, Harstad, Ibestad og Kvæfjord, som er underlagt rettlederkontoret. Dette som følge av større krav til oppdatering og ajourhold.

Besøksfrekvensen av personer som ønsker å nyttiggjøre seg av kontorets tjenester viser en nedgang i forhold til året før. Imidlertid synes en å merke en økende tendens til, i forbindelse med enklere saker, at telefoniske henvendelser benyttes i større grad i stedet for personlig fremmøte. Dessuten må en også ta i betraktning at kontoret var helt stengt i tilsammen 14 dager i 1992. I tillegg kommer dager hvor kontoret var delvis stengt.

I 1992 var kontoret i Harstad besøkt av 622 personer, mens antallet i 1991 var 713. Tilsvarende tall for kontoret i Ibestad var 30 i 1992, og 25 i 1991.

Det kan videre nevnes at det i meldingsåret har vært en stor økning i utgående korrespondanse (ca. 50 %). Siden 1990 har en hatt en økning av utgående korrespondanse på 92 %. For inngående korrespondanse er det en noe mindre økning (ca. 6 %) i forhold til året før. I flg. kontorets brevjournaler er det foretatt 434 flere ekspedisjoner og mottatt 47 flere brev og forsendelser enn året før.

Kontoret har i meldingsåret vært betjent av bare de to fast heltidsansatte. Disse har i tillegg til det normale arbeidet ved kontoret måttet delta i arbeid med løsning av nye oppgaver som f.eks. algeovervåking, kontroll av oppdrettsanlegg og kontroll og oppfølging i forbindelse med forskjellig sjørettet aktivitet som f.eks undervannsarbeider/sprengningsarbeider. Dette har tidvis ført til en meget anstrengt arbeidssituasjon ved kontoret, og sågar tidvis stengning av kontoret p.g.a at både Fiskerirettleder og fullmektig har vært engagert i forbindelse med flere samtidig sammenfallende uteoppgaver.

Utenom at arbeidssituasjonen ved kontoret til tider har vært prekær, har dette delvis medført at normal tjenesteyting og generell service utenom kontoret har vært sterkt begrenset i meldingsåret.

Dette kan ha vært særlig uheldig fordi de fleste kommuner i regionen også i løpet av 1992 har arbeidet med kommuneplanlegging og planlegging i kystsonen. Bistanden fra rettlederkontoret til kommunene i dette arbeidet har derfor vært meget begrenset. Dette er sterkt beklagelig ut fra det som egentlig er rettledningstjenestens intensjoner.

Den konklusjon en kan trekke ut fra de administrative erfaringer en har gjort med kontortjenesten i meldingsåret, er at kontoret stadig blir tillagt nye oppgaver og således økt arbeidspress, uten at dette gir seg utslag i øking av bemanningen. Dette gjelder både oppgaver av varig karakter og oppdrag av midlertidig art. At en i meldingsåret, bare når det gjelder utgående korrespondanse, har hatt en økning på ca. 50% i forhold til året før, skulle være en god nok bekreftelse på den økende arbeidsmengden ved kontoret.

2. SYSSELSETTINGEN I FISKERINÆRINGEN.

2.1. Fiskermanntallet.

Gjelder kun for personer som er hjemmehørende i kommunene i Regionen

TABELL 2.1. Manntallsførte fiskere fordelt på kommunene og på blad A og B pr. 31.12., samt gjennomsnittsalder.

KOMMUNE	1991					1992				
	Blad		Tils.	Gj.sn.alder		Blad		Tils.	Gj.sn.alder	
	A	B	A+B	A	B	A	B	A+B	A	B
A:BJARKØY	29	29	58	71.3	43.4	23	32	55	71.7	43.8
B:GRATANGEN	25	26	51	72.7	36.5	25	30	55	73.8	36.6
C:HARSTAD	75	204	279	65.9	38.3	76	224	300	64.8	38.8
D:IBESTAD	43	106	149	71.4	38.9	44	106	150	71.9	38.5
E:KVÆFJORD	53	55	108	64.9	38.8	56	58	114	64.9	38.2
F:SKÅNLAND	7	20	27	75.1	43.3	9	17	26	69.3	42.8
REG.TOTALT	232	440	672	68.4	38.9	233	467	700	68.0	39.0

Overstående og de to etterfølgende tabeller gir en oversikt over manntallsførte fiskere i regionen de to siste år.

Som det fremgår av tabellene har det vært en økning i antall manntallsførte fiskere på blad B (6 %), fra totalt 440 personer i 1991 til 467 i meldingsåret, mens antall manntallsførte fiskere på blad A har økt fra 232 i 1991 til 233 i 1991.

Til tross for at det i 1990 og 1991 ble gjennomført strenge kriterier for deltagelse i fiske etter kvotebelagte fiskeslag, har en i meldingsåret fått en ikke ubetydelig økning i antall fiskere i Regionen som har fiske som hovednæring. Etter flere år hvor stort sett pesimisme har vært enerådende, synes det nå som om optimismen er iferd med å vende tilbake innen fiskerinæringen i Regionen.

Det er ingen vesentlige endringer i gjennomsnittsalderen i forhold til tidligere. Denne ser ut til å holde seg på omkring 39 år på blad B og omkring 68 år på blad A.

Tabellene viser ellers at majoriteten av B - registrerte fiskere fortsatt er hjemmehørende i kommunene Ibestad og Harstad. Dette kan skyldes at trålerflåten i regionen tilhører nevnte kommuner, mens de fleste havgående fiskefartøyer forøvrig er kondemnert eller solgt ut av regionen, uten at disse i vesentlig grad er blitt erstattet av andre fartøyer.

2.3. OPPDRETTSNÆRINGEN.

TABELL 2.3. Sysselsettingen i oppdrettsnæringen.

KOMMUNE	ÅR	HELTIDSANSATTE			SESONGANSATTE			ANTALL ÅRSVERK		
		Menn	Kvin- ner	Totalt	Menn	Kvin- ner	Totalt	Menn	Kvin- ner	Totalt
A:BJARKØY	-91	2	0	2	0	0	0	2	0	2
	-92	2	2	4	2	4	6	3	3	6
B:GRATANGEN	-91	7	1	8	5	5	10	10	4	14
	-92	7	0	7	9	7	16	9	2	11
C:HARSTAD	-91	0	0	0	8	0	8	2	0	2
	-92	0	0	0	0	0	0	0	0	0
D:IBESTAD	-91	10	3	13	8	5	13	13	9	22
	-92	8	3	11	5	3	8	10	4	14
E:KVÆFJORD	-91	5	4	9	6	3	9	8	5	13
	-92	2	1	3	2	3	5	3	2	5
F:SKANLAND	-91	10	3	13	10	10	20	13	7	20
	-92	9	2	11	5	5	10	11	4	15
REGIONEN TOTALT	-91	34	11	45	37	23	60	48	25	73
	-92	28	8	36	23	22	45	36	15	51

Tabell 2.3. gir en oversikt over utviklingen av sysselsettingen i oppdrettsnæringen i Regionen de to siste år.

Opplysningene i tabellen er innhentet fra de enkelte oppdrettsanleggene i regionen.

Som det fremgår av tabellen er antall årsverk i oppdrettsnæringen i meldingsåret redusert med 22 årsverk, for regionen totalt sett, i forhold til i 1991. Dette skyldes at flere av Regionens etablerte oppdrettsanlegg og settefiskanlegg ikke har hatt produksjon i 1992.

I meldingsåret har det vært virksomhet ved 7 oppdrettsanlegg for laks og ørret og 3 settefiskanlegg. Videre har det vært forsøkt oppdrett av torsk m.v. i 2 anlegg og oppdrett av skaldyr i 3 anlegg.

1 konsesjon for oppdrett av laks er innvilget løyve til flytting ut av Regionen.

2.4. Virksomhet avledet av fiskerinæringen.

Innenfor fiskeriene er regionen begunstiget med meget god servicevirksomhet på alle plan, fra vanlig småbåtservice til oppdrag fra større fiskefartøyer. En tør si det så sterkt, at når det gjelder allsidig fartøyservice så er Regionen den fremste i landsdelen.

I meldingsåret har alle verkstedindustribedriftene i Regionen vært i drift. Det tidligere båtbyggeriet Viksund Nord på Rødskjær, som gikk konkurs i 1991, har under nye eiere og med nytt firmanavn, Arctic Boat AS, startet ny produksjon av fiskefartøyer. De øvrige verkstedbedriftene synes å ha hatt akseptabel beskjeftigelse og sysselsetting med reparasjoner og vedlikehold av fiskefartøyer ved siden av andre oppdrag.

Servicebedrifter som Harstad Marina AS, Sjøservice AS m.fl. har hver på sine felt hatt god beskjeftigelse i meldingsåret.

Elektroniske firmaer med stor kompetanse og kapasitet også for fiskerinæringen, er fortsatt inntakt for store og små oppdrag.

Alt i alt kan det sies at landsiden med tilknytning til fiskerinæringen er godt rustet for et mulig oppsving i fiskeriene, mens fartøysiden generelt er noe tilbakesatt.

2.5. Fiskerinæringens totale sysselsetting.

Som det fremgår av tabell 2.1. har Regionen totalt 233 personer registrert på blad A og 467 personer på blad B i fiskermanntallet. Da det forventes at personer registrert på blad A har deltidsbeskjeftigelse i fiske med ca. 100 årsverk, og at personer på blad B har tilnærmet full beskjeftigelse i fiske, tilsier dette at ca. 570 årsverk av Regionens totale beskjeftigelse i fiskerinæringen har direkte tilknytning til fiskeflåten.

I foredlingsleddet og oppdrettsnæringen utgjør sysselsettingen tilsammen ca. 210 årsverk. Sysselsettingen i Regionens verkstedindustri utgjør ca. 140 årsverk som følge av fiskerirelatert virksomhet. I tillegg kommer tilsatte i Fiskeribladet, Sildekontoret og andre fiskeritilknyttede institusjoner, hvilket kan anslås å utgjøre ca. 60 årsverk.

Sammen med beskjeftigelsen i fiskeflåten utgjør dette totalt ca. 980 årsverk i meldingsåret.

Indirekte sysselsetting som følge av fiskerinæringen og fiskerirelatert virksomhet er vanskelig å anslå nøyaktig, men et anslag på ca. 200 årsverk synes å være rimelig.

Totalt for Regionen kommer en da frem til at nærmere 1200 personer er beskjeftiget direkte eller indirekte i fiske eller fiskerirelatert virksomhet, samt øvrig virksomhet som kan tilskrives fiskerinæringen. Dette viser da at fiskeri- og oppdrettsnæringen er en av de næringer som gir størst grunnlag for sysselsetting i Region IV, Sør-Troms.

TABELL 3.1.1. Merkeregisterdata for

A: BJARKØY KOMMUNE

LENGDE I METER	Antall fartøyer i 1992				Byggeår					
	Status 01.01	Avgang	Til- gang	Status 31.12	Før 1950	1950- 1959	1960- 1969	1970- 1979	1980- 1989	1990-
0,0 - 5,9 M	23	-3	-	20	-	-	2	12	6	-
6,0 - 9,9 M	19	-3	1	17	-	1	4	5	7	-
10,0-14,9 M	3	-	-	3	-	-	-	2	1	-
15,0-19,9 M	-	-	-	0	-	-	-	-	-	-
20,0-29,9 M	-	-	-	0	-	-	-	-	-	-
Over 30,0 M	-	-	-	0	-	-	-	-	-	-
TOTALT	45	-6	1	40	0	1	6	19	14	0

Overstående tabell inkluderer fremdeles en del fartøyer som neppe tilfredsstillter kravene for å stå registrert i merkeregistret, enten fordi eierne ikke er registrert i fiskermanntallet og at kravet til fiskeriinntekt på fartøyene er oppfylt, eller fordi fartøyene av andre grunner ikke oppfyller forskriftenes krav for å være i merkeregistret for fiskefarkoster.

Fiskerirettdeleren har tidligere år orientert merkelovens tilsynsmann i Bjarkøy Kommune om dette forhold. Således ble det i 1992 slettet 6 fartøyer på overstående grunnlag.

TABELL 3.1.2. Merkeregisterdata for

B: GRATANGEN KOMMUNE

LENGDE I METER	Antall fartøyer i 1992				Byggeår					
	Status 01.01	Avgang	Til- gang	Status 31.12	Før 1950	1950- 1959	1960- 1969	1970- 1979	1980- 1989	1990-
0,0 - 5,9 M	5	-	-	5	-	1	-	2	2	-
6,0 - 9,9 M	11	-1	1	11	-	3	1	3	4	-
10,0-14,9 M	1	-	-	1	-	-	1	-	-	-
15,0-19,9 M	-	-	-	0	-	-	-	-	-	-
20,0-29,9 M	-	-	-	0	-	-	-	-	-	-
Over 30,0 M	2	-	-	2	1	-	1	-	-	-
TOTALT	19	-1	1	19	1	4	3	5	6	0

TABELL 3.1.3. Merkerregisterdata for

C: HARSTAD KOMMUNE

LENGDE I METER	Antall fartøyer i 1992				Byggeår					
	Status 01.01	Avgang	Til- gang	Status 31.12	Før 1950	1950- 1959	1960- 1969	1970- 1979	1980- 1989	1990-
0,0 - 5,9 M	14	-1	-	13	3	1	1	-	7	1
6,0 - 9,9 M	61	-10	10	61	1	9	16	22	12	-
10,0-14,9 M	25	-2	3	26	7	-	1	4	14	1
15,0-19,9 M	6	-	-	6	-	-	1	3	2	-
20,0-29,9 M	-	-	-	0	-	-	-	-	-	-
Over 30,0 M	5	-	-	5	-	-	-	4	1	-
TOTALT	111	-13	13	111	11	10	19	33	36	2

TABELL 3.1.4. Merkerregisterdata for

D: IBESTAD KOMMUNE

LENGDE I METER	Antall fartøyer i 1992				Byggeår					
	Status 01.01	Avgang	Til- gang	Status 31.12	Før 1950	1950- 1959	1960- 1969	1970- 1979	1980- 1989	1990-
0,0 - 5,9 M	13	-1	2	14	-	-	2	6	6	-
6,0 - 9,9 M	19	-1	1	19	-	1	-	6	12	-
10,0-14,9 M	9	-	1	10	2	-	3	2	3	-
15,0-19,9 M	2	-	-	2	-	-	1	1	-	-
20,0-29,9 M	-	-	-	0	-	-	-	-	-	-
Over 30,0 M	4	-1	-	3	1	1	1	-	-	-
TOTALT	47	-3	4	48	3	2	7	15	21	0

TABELL 3.1.5. Merkerregisterdata for

E: KVÆFJORD KOMMUNE

LENGDE I METER	Antall fartøyer i 1992				Byggeår					
	Status 01.01	Avgang	Til- gang	Status 31.12	Før 1950	1950- 1959	1960- 1969	1970- 1979	1980- 1989	1990-
0,0 - 5,9 M	23	-1	1	23	3	2	1	10	7	-
6,0 - 9,9 M	32	-3	6	35	3	5	8	10	9	-
10,0-14,9 M	5	-1	-	4	1	-	-	1	2	-
15,0-19,9 M	-	-	-	0	-	-	-	-	-	-
20,0-29,9 M	-	-	-	0	-	-	-	-	-	-
Over 30,0 M	-	-	-	0	-	-	-	-	-	-
TOTALT	60	-5	7	62	7	7	9	21	18	0

TABELL 3.1.6. Merkerregisterdata for

F: SKÅNLAND KOMMUNE

LENGDE I METER	Antall fartøyer i 1992				Byggeår					
	Status 01.01	Avgang	Til- gang	Status 31.12	Før 1950	1950- 1959	1960- 1969	1970- 1979	1980- 1989	1990-
0,0 - 5,9 M	15	-	-	15	-	2	3	9	1	-
6,0 - 9,9 M	10	-1	-	9	2	1	4	1	1	-
10,0-14,9 M	7	-	-	7	2	-	-	1	4	-
15,0-19,9 M	2	-	-	2	1	-	-	-	1	-
20,0-29,9 M	-	-	-	0	-	-	-	-	-	-
Over 30,0 M	-	-	-	0	-	-	-	-	-	-
TOTALT	34	-1	0	33	5	3	7	11	7	0

Overstående tabell innkluderer en del fartøyer som av forskjellige grunner ikke tilfredsstiller kravene for å stå i merkerregistret for fiskefarkoster. Fiskerirettslederen har tidligere orientert merkelovens tilsynsmann i Skånland Kommune om dette forhold. Det er likevel i de senere år ikke foretatt noen oppdatering og ajourføring av merkerregistret i Kommunen.

3.3 KONSESJONER.

TABELL 3.3. Konsesjoner for fiske.

KOMMUNE	År	Torske- trål	Reke- trål	Lodde- trål.etc.	Ring- not	Silde- not	Drivgarn Laks.
A:BJARKØY	-91	0	0	0	0	0	0
	-92	0	0	0	0	0	0
B:GRATANGEN	-91	0	2	1	2	0	0
	-92	0	2	1	2	0	0
C:HARSTAD	-91	5	1	0	0	0	0
	-92	5	1	0	0	0	0
D:IBESTAD	-91	2	3	2	1	0	0
	-92	2	2	1	1	0	0
E:KVÆFJORD	-91	0	0	0	0	0	0
	-92	0	0	0	0	0	0
F:SKÅNLAND	-91	0	0	0	0	0	0
	-92	0	0	0	0	0	0
REGIONEN	-91	7	6	3	3	0	0
TOTALT	-92	7	5	2	3	0	0

Tabell 3.3. gir en oversikt over tildelte konsesjoner i konsesjonspliktig fiske for Regionen, fordelt kommunevis og etter type konsesjon.

I 1992 er torsketral-, reketral- og loddetralkonsesjonen tilhørende M/TR."Bollafisk", Ibestad Kommune, utgått. Fartøyet ble høsten 1992 solgt på tvangsauksjon etter begjæring av Statens Fiskarbank til eier(e) utenfor Regionen. Alle kvoterettighetene fulgte fartøyet ved salget. Tildelt antall konsesjoner i konsesjonspliktig fiske for Ibestad Kommune er derfor redusert med 3 i meldingsåret.

Forøvrig er det i meldingsåret ingen endringer i de øvrige kommuner i regionen når det gjelder antall eller type konsesjoner.

4. FOREDLINGSLEDDET.

4.1. Fiskeribedriftene.

Tabell 4.1. Antall fiskeribedrifter.

KOMMUNE	Fiskemott. m/filetprod. og fryseri	Fiskemott. m/konvensj. produksjon	Mottaksst. u/produksj.	Mottak for foredl/prod. av sild	Olje-/mel- fabrikk	Annet (spesifis.)
A:BJARKØY	1	1	-	-	-	-
B:GRATANGEN	-	-	-	-	-	-
C:HARSTAD	2	1	1	1	-	-
D:IBESTAD	-	1	-	1	-	Rekefabr.
E:KVÆFJORD	1	1	-	2	-	-
F:SKÅNLAND	-	1	-	-	-	Rekemott.
TOTALT I REGIONEN	4	5	1	4	-	2

Tabell 4.1. viser antall fiskeindustribedrifter i Regionen, fordelingen av disse kommunevis og hvilken type virksomhet.

I tilknytning til overstående tabell er følgende fiskeindustribedrifter registrert i Region IV, Sør-Troms:

Bjarkøy Fiskeindustri AS, Bjarkøy, i Bjarkøy Kommune.
 Eirik Figenschau, Sandsøy, i Bjarkøy Kommune.
 Holst Fryseri AS, Harstad, i Harstad Kommune.
 Holst Fryseri AS, avd. Kasfjord, i Harstad Kommune.
 Aron Olsen AS, Grøtavær, i Harstad Kommune.
 Mottaksstasjon, Lundenes, i Harstad Kommune.
 Rekeindustri AS, Hamnvik, i Ibestad Kommune.
 Engenesbruket AS, Engenes, i Ibestad Kommune.
 Breivoll Marine Produkter AS, Hamnvik, i Ibestad Kommune.
 Reinh. Røkenes, Mehus, i Kvæfjord Kommune.
 Einar Martinussen, Bogen I Kvæfjord, i Kvæfjord Kommune.
 Henry Jørgensen, Grovfjord, i Skånland Kommune.

I forhold til 1991 synes mottakskapasiteten i Regionen å være noenlunde opprettholdt i 1992. I 1992 overtok Holst Fryseri AS, Harstad, det konkursrammede Kasfjord Fiskeindustri AS, og startet opp drift ved anlegget i månedskiftet januar/februar. Engenesbruket AS, Engenes og Reinh. Røkenes, Mehus har ikke vært i drift i meldingsåret.

4.2. RÅSTOFF - KVANTUMSUTVIKLING - PRODUKSJON.

TABELL 4.2. Ilandført kvantum bunnfisk og skalldyr (tonn rund vekt) og verdien av dette (i 1000 kr.).

KOMMUNE	År	F I S K E S A L G							SKALLDYR	
		Torsk	Sei	Hyse	Lange/ Brosme	Annet	Total	Verdi	Kvan- tum	Verdi
A:BJARKØY	-91	184	45	10	32	129	400	3981	0	0
	-92	287	489	27	51	107	961	4164	0	0
B:GRATANGEN	-91	2	3	0	0	1	6	26	0	0
	-92	2	4	1	0	1	8	40	0	0
C:HARSTAD	-91	1324	1023	231	64	4096	6738	36685	3	61
	-92	1915	1687	391	49	437	4479	49316	48	2878
D:IBESTAD	-91	266	1328	77	3	452	2126	14353	2300	20000
	-92	537	1063	20	4	175	1799	11860	2542	20644
E:KVÆFJORD	-91	164	19	2	10	4	199	1507	0	0
	-92	192	25	6	11	2	236	1631	0	0
F:SKANLAND	-91	5	1	0	1	1	8	105	12	351
	-92	1	1	0	0	1	3	21	12	360
REG.TOTALT	-91	1945	2419	320	110	4683	9477	56657	2315	20412
	-92	2934	3269	445	115	723	7486	67032	2602	23882

For 1992 er opplysningene i tabellen hentet fra tilsendt tallmateriale fra Fiskerisjefen og delvis fra innhentede opplysninger fra den enkelte fiskebedrift. Tallene i tabellen må likevel sees på som anslagsvise tall for både 1991 og 1992.

For Harstad og Ibestad antas at fabrikktrålerfangstene er tatt med i det oppgitte kvantum.

TABELL 4.2.1. Ilandført kvantum bunnfisk (tonn rund vekt) fordelt på fiskeredskaper og anvendelse.

KOMMUNE	År	FISKEREDSKAPER						ANVENDELSE				
		Garn/ Line	Juksa	Not	Trål	Snurre -vad	Annet	Fersk	Frys.	Salt.	Heng.	Annet
A:BJARKØY	-91	294	41	3	0	62	0	29	159	212	0	0
	-92	284	14	398	0	265	0	92	360	444	65	0
B:GRATANGEN	-91	2	4	0	0	0	0	5	0	0	0	1
	-92	5	3	0	0	0	0	6	0	0	2	0
C:HARSTAD	-91	855	4	826	4857	26	16	458	5997	248	12	23
	-92	1378	42	1062	1581	390	26	312	3863	254	30	20
D:IBESTAD	-91	268	4	312	1476	43	7	172	1686	243	11	14
	-92	302	28	244	1144	66	15	143	1396	232	16	12
E:KVÆFJORD	-91	181	4	0	0	6	0	60	10	120	7	2
	-92	225	11	0	0	5	0	93	0	135	8	0
F:SKÅNLAND	-91	4	4	0	0	0	0	4	1	1	0	2
	-92	2	1	0	0	0	0	3	0	0	0	0
REG.TOTALT	-91	1604	61	1141	6333	137	23	728	7853	824	30	42
	-92	2196	99	1704	2725	726	41	649	5619	1065	121	32

Tabell 4.2.1. er ufullstendig grunnet manglende opplysninger fra Fiskeridirektoratet. For 1992 er tallmaterialet innhentet fra den enkelte fiskeribedrift. Dette er så sammenholdt og komplettert med fangstlister mottatt fra Fiskerisjefen i Troms. Likevel må tallene i tabellen ansees som anslagsvise.

TABELL 4.2.2. Ilandført kvantum pelagisk fisk (tonn rund vekt) og verdien av dette (i 1 000 kr.).

KOMMUNE	År	F I S K E S L A G								
		Feit-sild	Vinter-sild	Annet	Total	Verdi	Oppdr-Laks	Lodde	Total	Verdi
A:BJARKØY	-91	0	0	0	0	0	6	0	6	108
	-92	0	0	0	0	0	0	0	0	0
B:GRATANGEN	-91	0	0	0	0	0	290	0	290	8800
	-92	33	0	0	33	0	445	0	445	14830
C:HARSTAD	-91	96	1364	0	1460	3010	0	290	290	1882
	-92	0	0	0	0	0	0	776	776	410
D:IBESTAD	-91	198	503	0	701	1754	1340	0	1340	33000
	-92	0	150	0	150	700	1535	0	1535	20028
E:KVÆFJORD	-91	245	0	0	245	489	220	0	220	6700
	-92	63	0	0	63	127	210	0	210	8500
F:SKANLAND	-91	35	689	0	724	1470	320	0	320	9000
	-92	0	0	0	0	0	505	0	505	16033
REG.TOTALT	-91	574	2556	0	3130	6723	2176	290	2466	59490
	-92	96	150	0	246	827	2695	776	3471	59801

Tabell 4.2.2. bygger på innhentede opplysninger fra den enkelte fiskeribedrift og delvis på mottatt tallmateriale fra Fiskerisjefen. Tallene må imidlertid sees på som anslagsvise.

TABELL 4.2.3. Ilandført kvantum pelagisk fisk (tonn rund vekt) fordelt på anvendelse.

KOMMUNE	År	ANVENDELSE AV SILD					ANVENDELSE AV LAKS OG LODDE			
		Fersk	Frys	Salt	Oppm.	Annet	Fersk	Frys.	Oppm.	Annet
A:BJARKØY	-91	0	0	0	0	0	0	6	0	0
	-92	0	0	0	0	0	0	0	0	0
B:GRATANGEN	-91	0	0	0	0	0	290	0	0	0
	-92	20	13	0	0	0	445	0	0	0
C:HARSTAD	-91	9	891	544	0	6	0	5	278	7
	-92	0	0	0	0	0	0	0	776	0
D:IBESTAD	-91	450	251	0	0	0	880	460	0	0
	-92	150	0	0	0	0	1275	260	0	0
E:KVÆFJORD	-91	5	4	479	0	0	220	0	0	0
	-92	63	0	0	0	0	210	0	0	0
F:SKÅNLAND	-91	280	20	424	0	0	287	33	0	0
	-92	0	0	0	0	0	505	0	0	0
REG.TOTALT	-91	744	1166	1447	0	6	1677	504	278	7
	-92	233	13	0	0	0	2435	260	776	0

Tabell 4.2.3. er ufullstendig grunnet manglende opplysninger fra Fiskeridirektoratet. Tallmaterialet for 1991 og 1992 er innhentet fra den enkelte fiskeribedrift, og må derfor sees på som anslagsvise tall.

5. FISKEOPPDRETT/AKVAKULTUR - HAVBRUK.

TABELL 5.1. Oppdrettsanlegg og konsesjoner.

KOMMUNE	År	LAKS OG ØRRET				MARINE ARTER		SKJELL
		Ant.mat-fisk anl.	Konsesj. vol. tils. i kbm.	Ant.sette-fisk anl.	Konsesj. tall tils. 1000 stk.	Ant.mat-fisk anl.	Konsesj. vol.tils. i kbm.	Skjell Ant.anl. stk./da.
BJARKØY	-91	3	36000	1	200	3	3000	
	-92	3	36000	1	200	3	3000	
GRATANGEN	-91	4	32000	1	500			1 / 4
	-92	4	32000	1	500			
HARSTAD	-91			2	504	1	1000	2 / 8
	-92			2	504	1	1000	2 / 8
IBESTAD	-91	4	40000	3	810	5	7000	
	-92	4	40000	3	810	4	6000	
KVÆFJORD	-91	1	12000			4	4000	2 / 8
	-92	1	12000			3	3000	2 / 8
SKÅNLAND	-91	3	32000	2	210			
	-92	3	32000	2	210			
REG. TOTALT	-91	15	152000	9	2224	13	15000	5 / 20
	-92	15	152000	9	2224	11	13000	4 / 16

Tabell 5.1. angir fordeling av oppdrettsanlegg og gitte konsesjoner (i størrelse og antall) på hver kommune i Region IV, Sør-Troms.

2 konsesjoner for oppdrett av torsk og 1 konsesjon for oppdrett av skalldyr ble inndratt i 1991.

3 konsesjoner for oppdrett av torsk, 1 konsesjon for oppdrett av skalldyr, 2 konsesjoner for oppdrett av settefisk og 1 konsesjon for oppdrett av sjørøye er inndratt i løpet av meldingsåret. Dessuten er 1 konsesjon for oppdrett av laks flyttet til lokalitet utenfor Regionen i 1993.

Konsesjoner som er inndratt i 1992 er tatt med i etterfølgende oversikt og merket med *.

Kolonnen MARINE ARTER gjelder sjørøye, kveite og torsk.

I meldingsåret hadde følgende innvilget konsesjon for fiskeoppdrett i den enkelte av Regionens kommuner:

	Settefisk	Laks	Sjø-røye	Kveite	Torsk	Skall- dyr
<u>A: BJARKØY KOMMUNE.</u>						
Skjellesvik Smolt	X					
Bjarkøy Fiskeoppdrett		X				
Eidenes Havbruk AS		X				
Bjarkøylaks AS		X				
Eirik Figenschau					X	
Geir K. Bendiksen					X	
Sandsøyfisk *					X	

B: GRATANGEN KOMMUNE.

Astafjord Smolt AS	X					
Polar Salmon **		X				
Gratangslaks AS		X				
Mayanne Laks AS		X				
Straumen Fiskeoppdrett		X				

C: HARSTAD KOMMUNE.

Harstad og Oml. Sportsfisk	X					
Dale Settefisk AS *	X					
Harstad Fiskerihavn AS *					X	
Tore Rud						X
Kila Skjelloppdrett *						X

Anlegg (konsesjoner) merket med * vil si at tillatelsen er inndratt i 1992.
Anlegg (konsesjoner) merket med ** vil si at konsesjonen er flyttet ut av
Regionen i 1992.

	Settefisk	Laks	Sjørøye	Kveite	Torsk	Skall- dyr
--	-----------	------	---------	--------	-------	---------------

D: IBESTAD KOMMUNE.

Andørja Settefisk AS	X					
Skogtun AS	X					
Bygda Fisk AS *	X		X			
Landmar AS		X		X		
Sørrollnesfisk AS		X				
Reidulf S. Arntsen		X				
Kleiva Fiskefarm AS		X				
Arntsen og Olsen Seafarm AS					X	
Furnes Fisk AS					X	

E: KVÆFJORD KOMMUNE.

Gullesfjordlaks AS		X				
Irgen Iversen *					X	
Jetmund Bendiksen					X	
Reinh. Røkenes					X	
Kvæfjord Scallop Farming I						X
Kvæfjord Scallop Farming II						X

F: SKÅNLAND KOMMUNE.

Fjordsmolt	X					
Grov Barne-og Ungdomskole	X					
Victoria Salmon AS		X				
Sjøfisk		X				
Nico - Laks		X				

Anlegg (konsesjoner) merket med * vil si at tillatelsen er inndratt i 1992.

6. STATENS FISKARBANK

TABELL 6.1. Omsøkte/innvilgede lån i Statens Fiskarbank til anskaffelse av fartøyer, kommunevis fordelt.

KOMMUNE	1991 Antall lånesøknader for fartøyer								1992 Antall lånesøknader for fartøyer							
	Hekk-trålere.	Snurpe-fart.	Over 30M	24-30M	18-24M	12-18M	Und. 12M	Beløp tils.	Hekk-trålere.	Snurpe-fart.	Over 30M	24-30M	18-24M	12-18M	Und. 12M	Beløp tils.
A:BJARKØY															1	1.035.000
B:GRATANGEN		1						4.000.000								
C:HARSTAD						1		2.000.000						2	1	7.020.000
D:IBESTAD															1	375.000
E:KVÆFJORD							1	840.000						1	1	1.670.000
F:SKANLAND																
T O T A L T		1				1	1	6.840.000						3	4	10.100.000

KOMMUNE	1991 Antall innvilgede lånesøknader for fartøyer								1992 Antall innvilgede lånesøknader for fartøyer							
	Hekk-trålere.	Snurpe-fart.	Over 30M	24-30M	18-24M	12-18M	Und. 12M	Beløp tils.	Hekk-trålere.	Snurpe-fart.	Over 30M	24-30M	18-24M	12-18M	Und. 12M	Beløp tils.
A:BJARKØY																
B:GRATANGEN																
C:HARSTAD																
D:IBESTAD															1	300.000
E:KVÆFJORD																
F:SKANLAND																
T O T A L T															1	300.000

TABELL 6.1.1. Omsøkte lån, tilskudd og gjeldsanering i Statens Fiskarbank, kommunevis fordelt.

Antall søknader i 1992 for Region IV, Sør-Troms.

KOMMUNE	Omb. og repersj.		Utstyr		Redskaper				Likv. lån	Div. tilsk.	Gjeldsanering		Beløp Tilsammen
	Fartøy	Land-/Opp-drettsanl.	Fartøy Maskin	Land-/Opp-drettsanl.	Not	Trål	Garn/Line	Juksa-maskin			Fartøy	Land-/Opp-drettsanl.	
A:BJARKØY		1											500.000
B:GRATANGEN										1	1		1.600.000
C:HARSTAD	2								1	4			2.135.350
D:IBESTAD	1									1			2.622.650
E:KVÆFJORD													
F:SKÅNLAND			1							1			165.000
T O T A L T	3	1	1						1	7	2		7.023.000

Innvilgede søknader i 1992 for Region IV, Sør-Troms.

KOMMUNE	Omb. og repersj.		Utstyr		Redskaper				Likv. lån	Div. tilsk.	Gjeldsanering		Beløp Tilsammen
	Fartøy	Land-/Opp-drettsanl.	Fartøy Maskin	Land-/Opp-drettsanl.	Not	Trål	Garn/Line	Juksa-maskin			Fartøy	Land-/Opp-drettsanl.	
A:BJARKØY		1											500.000
B:GRATANGEN										1			88.000
C:HARSTAD	1								1	1			1.006.000
D:IBESTAD	1												2.600.000
E:KVÆFJORD													
F:SKÅNLAND			1										50.000
T O T A L T	2	1	1						1	2	1		4.244.000

TABELL 6.1.2. Avdragsutsettelse for lån i Statens Fiskarbank.

Kommune	1991									
	Antall søknader									
	Hekk-trålere	Snurpe-fart.	Over 30 M	24-30 M	18-24 M	12-18 M	Und. 12 M	Land-anlegg	Oppdr. anlegg	Tot.
A:BJARKØY	-	-	-	-	-	1	2	-	-	3
B:GRATANGEN	-	-	-	-	-	-	-	-	-	-
C:HARSTAD	4	-	-	-	-	3	4	1	-	12
D:IBESTAD	1	1	-	-	-	-	1	1	-	4
E:KVÆFJORD	-	-	-	-	-	-	-	-	-	-
F:SKÅNLAND	-	-	-	-	-	1	-	1	-	2
TOTALT	5	1	-	-	-	5	7	3	-	21

Kommune	1992									
	Antall søknader									
	Hekk-trålere	Snurpe-fart.	Over 30 M	24-30 M	18-24 M	12-18 M	Und. 12 M	Land-anlegg	Oppdr. anlegg	Tot.
A:BJARKØY	-	-	-	-	-	-	-	-	-	-
B:GRATANGEN	-	2	-	-	-	-	-	-	-	2
C:HARSTAD	3	-	-	-	2	-	4	-	-	9
D:IBESTAD	1	3	-	-	-	1	1	-	1	7
E:KVÆFJORD	-	-	-	-	-	-	-	-	-	-
F:SKÅNLAND	-	-	-	-	-	-	-	-	1	1
TOTALT	4	5	-	-	2	1	5	-	2	19

6.2. Kommentarer til tabell 6.1 - 6.1.2.

Som det fremgår av tabell 6.1., har det i 1992 via Fiskerirettlederkontoret blitt ekspedert videre til Statens Fiskarbank 7 søknader om lån til anskaffelse/ refinansiering av fartøy i Regionen. Totalt omsøkt lånebeløp var 10,1 mill. En søker ble innvilget kr. 300.000,- lån i forbindelse med refinansiering.

Ingen av de øvrige 6 søknader om lån ble innvilget av Statens Fiskarbank i meldingsåret. Det er derfor bare å fastslå at mulighetene til å oppnå lån i Statens Fiskarbank til nyanskaffelse av fartøyer er meget små. Også omsetning av eldre fartøyer går tregt som følge av en svært restriktiv holdning blandt finansieringsinstitusjonene, deriblant også Statens Fiskarbank.

Etter en rekke år hvor investeringslysten blandt fiskerne har vært laber, synes det som om interessen for å investere i nye fartøyer igjen er økende. Dette antas å ha sammenheng med den bedrede resurssituasjonen, samt at størstedelen av flåten begynner å bli meget gammel og behovet for utskifting således etterhvert blir mer og mer påtrengende. I denne forbindelse kan det nevnes at ca. 26 % av fiskefartøyene i Region IV, Sør-Troms er over 30 år, ca. 50 % er over 20 år og bare 15 % av fartøyene er yngre enn 10 år.

Når det gjelder tabell 6.1.1., omhandler denne samlet antall søknader til Statens Fiskarbank om lån, tilskudd og gjeldsanering, bortsett fra lån til anskaffelse av fartøy. Antall søknader av denne kategori er redusert fra 21 i 1991 til 15 i 1992, hvorav 8 ble innvilget. Omsøkte midler viser en nedgang på 63 % meldingsåret i forhold til året før.

Ser en på antallet innvilgede søknader, ligger dette på samme nivå som i 1991. Det totale innvilgede beløp i meldingsåret er ca. 30 % lavere.

Det må antas at årsaken til den radikale nedgangen en har hatt i 1992 på de lån og tilskudd denne tabellen omhandler, skyldes at en i 1990 og 1991 hadde en formidabel økning. Dette som følge av den strenge kvotereguleringen for kystfiskeflåten som ble gjennomført i 1990 og delvis i 1991, p.g.a. sviktende ressursgrunnlag og derav sviktende lønnsomhet for de fleste. Meldingsåret synes således å vise en fortsatt bedring i den økonomiske situasjonen i næringen, og behovet for denne type støtte fra Statens Fiskarbank har derfor vært betydelig mindre enn i 1990 og 1991. Det kan synes som om at en i så måte allerede nå er tilbake i en tilnærmet normalsituasjon.

I flg. tabell 6.1.2. ligger søknader om avdragsutsettelse i meldingsåret totalt sett på samme nivå som i 1991, både når det gjelder fiskeflåten og landanlegg. Det viser seg at det blant snurpefartøyer er en femdobling av antall søknader i i forhold til 1991. I gruppen av fartøyer mellom 12 og 18 m er søknadsmassen redusert til 1/5 i forhold til året før.

Forøvrig er det ikke registrert noen vesentlig forskyvning i søknadsmassen de forskjellige fartøygrupper og fartøystørrelser imellom.

3 oppdrettsanlegg søkte om avdragsutsettelse i meldingsåret. Når det gjelder landanlegg forelå det ingen søknader av denne kategori i 1992.

Vedr. tabellene vil en gjøre oppmerksom på at omsøkte lån og tilskudd i søknadsåret, og som ikke er behandlet og innvilget av Statens Fiskarbank samme år, er tatt med i summen av innvilgede beløp det påfølgende år. Dette kan medføre at oppgitt innvilget beløp ikke står i forhold til den årlige søknadsmasse.

7. TILTAKSPLANER/OPPSUMMERING.

Generelt kan en si at samtlige kommuner i Region IV, Sør-Troms har/er i ferd med å utarbeide egne kommuneplaner hvor planlegging og utnyttelse av kystsonen også inngår som et viktig element. Dette omfatter også ideer for stimulering og utvikling av fiskerinæringen og fiskerirettet virksomhet innen den enkelte kommune.

Ibestad og Kvæfjord kommuner synes å være kommet lengst med kommuneplanene, som også omfatter kystsonen, og nærmer seg slutføring av dette arbeidet.

Den vanskelige resurssituasjonen en i flere år har hatt i næringen, samt begrenset tilgang på lånekapital, har i vesentlig grad begrenset mulighetene til gjennomføring av en planmessig satsing. I så måte er det få, om noen, som er kommet så langt at det har ført til gjennomføring av konkrete prosjekt.

A. BJARKØY KOMMUNE:

Totalt sett må en bare konstatere at aktivitet og utvikling innen fiskerinæringen, da særlig innen oppdrettsbasert virksomhet i kommunen, har vært negativ også i 1992. Ingen av Kommunens 3 oppdrettsanlegg for laks og ørret har vært i virksomhet i 1992, etter at aktiviteten ved disse ble stanset i 1990 og 1991 p.g.a. økonomiske vanskeligheter. Det er heller ingen tegn som tyder på noen snarlig gjenopptakelse av virksomheten ved disse anlegg.

Kommunens eneste landbaserte produksjons- og foredlingsbedrift, som måtte innstille aktiviteten i 1991 p.g.a. økonomiske problemer, startet ny virksomhet i januar 1992. Det nye driftsselskapet, under firmanavnet Bjarkøy Fiskeindustri AS, eies av kommunen og en del private investorer.

Av de 3 som i 1989 og 1990 ble innvilget konsesjon for oppdrett av torsk, er ingen kommet i virksomhet. Det er heller ikke registrert noen aktivitet som tyder på en snarlig etablering innen denne sektor i oppdrettsnæringen i Kommunen.

Det er heller ikke i meldingsåret registrert noen nye konsesjonssøknader innen oppdrett.

Havneutbyggingen på Sandsøy ble fullført i 1991, og den gjenstående bygging av havnekai ble gjennomført i meldingsåret.

Forøvrig kan nevnes at det i meldingsåret ble slettet 6 fartøyer i merkeregistret. Av disse var 3 over 6 m L.L. og 3 under 6 m L.L. Det ble i løpet av året foretatt 1 nyregistrering av fartøy med L.L. 7,38 m. Således kan det bare konstateres at utviklingen på fartøysiden i Kommunen viser en fortsatt negativ tendens.

B. GRATANGEN KOMMUNE:

Også i Gratangen Kommune er det få tegn som tyder på at den generelle negative utviklingen på fartøysiden innen fiskerinæringen i Kommunen er i ferd med å snu. Etter en svak positiv utvikling på fartøysiden i 1991, kan det bare konstateres at det i meldingsåret er ingen tegn som tyder på en fortsettelse av denne trend. Det ble i løpet av året bare foretatt 1 nyregistrering av fartøy i Kommunens merkeregister, samtidig som de også ble slettet 1 fartøy. Begge fartøyer var mellom 6 og 10 m L.L.

Når det gjelder de to oppdrettsanlegg som er i drift i Kommunen, kan begge vise til en betydelig produksjonsøkning og verdiskapning i meldingsåret i forhold til året før. Dette har imidlertid ikke medført noen økning av sysselsettingen innen denne næringen.

Ved ett av anleggene har det også vært drevet foredling av en del av produksjonen.

Av de 4 tildelte konsesjoner for oppdrett av laks og sjørøye i Kommunen er en av disse av Fiskerisjefen meddelt tillatelse til flytting ut av Kommunen og til annet distrikt.

Det er ikke tildelt noen nye fiskeoppdrettskonsesjoner til interessenter i Kommunen i meldingsåret. Forøvrig er Kommunen fortsatt uten konvensjonelt mottaksanlegg og foredlingsanlegg for fisk.

C. HARSTAD KOMMUNE:

Utviklingen på fartøysiden i Harstad Kommune synes fremdeles å være inne i en positiv utvikling, både i antall og størrelse. Kommunen synes ikke å ha vært rammet av krisen i fiskerinæringen i samme grad som flertallet av de øvrige kommunene i Region IV, Sør-Troms.

I meldingsåret er det foretatt 14 nyregistreringer av fartøyer, og 12 av disse er mellom 8 og 14,5 m L.L. 13 fartøyer ble utmeldt og slettet fra merkeregistret i 1992.

Innen oppdrett, som må sies å være en ny og lite utviklet næring i Kommunen, er det ikke registrert noen sysselsetting i meldingsåret. Ingen nye konsesjoner for oppdrett er tildelt noen i Kommunen i løpet av året.

Hva fiskeindustrien angår så har det vært en økning i sysselsettingen på 8 årsverk i meldingsåret. Dette antas å ha sammenheng med at Kasfjord Fiskeindustri, som gikk konkurs i 1991, ble overtatt av Holst Fryseri AS og kom igang med ny drift i 1992.

Det synes som det i meldingsåret har vært noenlunde brukbar tilførsel av råstoff fra torskefiskeriene til fiskeindustribedriftene. Imidlertid i 1992, som i 1991, har notfisket etter sild i Kommunens nærområde sviktet. Bedriftene mistet derfor denne mulighet til en ytterligere økning av produksjon og sysselsetting, samtidig som det kunne gitt deltagende fartøyer fra distriktet brukbare og sårt tiltrengte inntekter.

D. IBESTAD KOMMUNE:

Av en tilgang på 4 nyregistreringer av fartøyer i Ibestad Kommune i meldingsåret, var 2 fartøyer over 8 m L.L. 3 fartøyer ble slettet i merkeregistret, og herav var 2 under 8 m. L.L. og 1 over 33 m L.L. Sistnevnte var reketrålfartøyet M/TR "Bollafisk", T-1-I, med reke-, torske- og loddetrålkonsesjon. Fartøyet ble etter konkurs solgt ut av kommunen og distriktet.

Breivoll Marine Produkter, som driver med slakting og prekevering av laks og produksjon av sildeprodukter, synes å ha hatt tilfredsstillende drift i meldingsåret. Det samme kan sies om rekefabrikken på Bolla.

Engenesbruket AS, lakseslakteri og mottaksstasjon for andre konvensjonelle fiskeslag, har, uvist av hvilke årsaker, ikke vært i drift i meldingsåret.

Ett av matfiskanleggene for laks/ørret har ikke vært i drift i 1992, og et av anleggene, som ble sterkt rammet av algeinvasjonen i distriktet i 1991 og da mistet hele årsproduksjonen av slakteferdig laks, har heller ikke hatt produksjon i meldingsåret. Ved de øvrige oppdrettsanlegg/settefiskanlegg gikk

produksjonen som normalt og med akseptabelt resultat. Forøvrig er det ikke registrert aktivitet som tyder på etableringer av oppdrettsanlegg av øvrige konsejshavere i Kommunen, og det er heller ikke i løpet av året tildelt flere slike konsesjoner.

Når det gjelder sysselsettingen, var det en reduksjon i oppdrettsnæringen på 8 årsverk, og innen foredlingsleddet en reduksjon på 11 årsverk. Forøvrig kan nevnes at Kommunens Havnestyre arbeider med flere planer om opprustning av eksisterende havner i Kommunen samt også videreføring av påbegynte nyanlegg av havner på Breivoll og Ånstad. Havneanlegget på Ånstad nærmer seg slutføring og er allerede tatt i bruk.

E. KVÆFJORD KOMMUNE:

Som flertallet av de andre kommunene i Region IV, Sør-Troms er Kvæfjord Kommune også preget av stagnasjon innen fiskerirelatert virksomhet. I meldingsåret ble det foretatt 7 nyregistreringer av fartøyer i merkeregistret for Kvæfjord Kommune, herav 5 fartøyer på over 8 m l.l. 5 fartøyer ble slettet i merkeregistret i 1992, herav var 3 fartøyer over 8 m l.l. På bakgrunn av at det i 1990 var en avgang på hele 41 merkeregistrerte fartøyer, må utviklingen når det gjelder fartøysiden i 1991 og i meldingsåret, totalt sett, kunne tolkes som positiv.

Av de tidligere fire fiskeindustribedriftene/mottak i Kvæfjord Kommune, er to nå nedlagt og en ute av drift i 1992. Det var derfor bare en fiskeribedrift som var i virksomhet i Kommunen i meldingsåret. Dette har skapt store leveringsvansker for den lokale fiskeflåten, da det er forholdsvis lange avstander til de øvrige fiskemottaks-bedrifter i Regionen. Samtidig har dette også ført til en nedgang i sysselsettingen i foredlingsleddet med 10 årsverk.

I Kvæfjorden har det tid om annet vært et betydelig innsig av sild. For de fleste fartøyer som har deltatt i dette fisket, har det hatt stor økonomisk betydning, og ilandbragt kvantum fra dette fisket til anlegg i Kommunen har også hatt betydelig sysselsettingseffekt. I meldingsåret sviktet dette fisket, og ilandbrakt kvantum var betydelig mindre i meldingsåret enn året før. I tillegg til at ytterligere ett av fiskebrukene ikke var i drift i 1992, medvirket denne reduksjon i ilandbrakt sildekvanter også til den forholdsvis store reduksjon av sysselsetting innen foredlingsleddet.

Ingen nye oppdrettskonsesjoner er tildelt interesenter i Kommunen i 1991. Heller ingen nye oppdrettsanlegg er satt i drift i meldingsåret, og produsert kvantum ved det etablerte anlegg ligger på omtrent samme nivå som året før. Sysselsettingen i meldingsåret innen oppdrettsnæringen i Kommunen er imidlertid redusert med 8 årsverk.

F. SKÅNLAND KOMMUNE:

Det ble i meldingsåret ikke foretatt nyregistrering av fartøy i merkeregistret for Skånland Kommune. Det ble foretatt 1 utmelding/sletting i merkeregistret i løpet av året.

I Kommunen er det ikke etablert konvensjonell fiskemottak/fiskeindustribedrift, bortsett fra en liten bedrift som kjøper mindre kvanta fisk for tilvirking og

småsalg rundt i distriktet.

Når det gjelder oppdrettsnæringen så var 3 matfiskanlegg for laks/ørret og ett settefiskanlegg i produksjon. Oppdrettsanleggene hadde en produksjon i meldingsåret som var nær 60 % større enn året før.

Det er i meldingsåret ikke gitt nye konsesjoner for oppdrett til interensenter i Kommunen.

Sysselsettingen innen oppdrett er i meldingsåret redusert med 5 årsverk. Innen foredlingsleddet ligger sysselsettingen på samme nivå som året før.

REGION IV, SØR-TROMS TOTALT:

For regionen sett under ett synes det som om det sysselsettingsmessig har vært en negativ utvikling innen foredlingsleddet og i oppdrettsnæringen. Imidlertid viser det seg å være en økning av ilandbrakt kvantum og verdi både innen konvensjonelt fiske og innen oppdrettsnæringen. At dette ikke har hatt noen positiv innvirkning på sysselsettingen, antas å skyldes at bedriftene, "klok av skade", i størst mulig grad prøver å holde kostnadene nede ved rasjonalisering av driften. Dette kan på sikt være med på å trygge bedriftenes eksistensgrunnlag og da således også de allerede etablerte arbeidsplassene.

Bedre avsetning og stigende priser på oppdrettsfisk fører også til ny optimisme innen denne næringen. På bakgrunn av dette kan det synes som om næringen er inne i en positiv trend, etter flere år med store problemer. Det er heller ikke registrert sykdomsutbrudd av betydning i anleggene i meldingsåret.

Når det gjelder det totale antall fiskefartøyer i Regionen ligger dette omtrent på samme nivå som året før. Det har ikke vært noen tilgang på nybygg i meldingsåret, og den eksisterende fiskeflåten i Regionen består for det meste av eldre og tildels umoderne fartøyer. Det kan i denne forbindelse nevnes at bare ca. 15 % av fartøyene er yngre enn 10 år, mens ca. 50 % er eldre enn 20 år. Det er derfor et påtrengende behov for fornyelse av en stor del av fiskeflåten i Regionen.

Da det må antas at kvotenenivået for den konvensjonelle fiskeflåten i torskefiskeriene har vært på det laveste, vil det være rimelig å tro at en etterhvert vil få en fortsatt kvoteøkning i årene fremover. Totalt sett, i relasjon til et fremdeles svakt råstoffgrunnlag og at flere mottaksanlegg/foredlingsanlegg i Regionen er nedlagt de siste år, har dette likevel ikke fått så store konsekvenser for virksomhet og sysselsetting som en kunne frykte. Ettersom resurssituasjonen nå synes å gå mot en normalisering, bør dette gi grunnlag for forhåpninger om en fremtidig positiv utvikling innen Regionens fiskerinæring.