

**LAPORAN TUGAS AKHIR
ASUHAN KEBIDANAN BERKESINAMBUNGAN PADA NY. M
USIA 28 TAHUN G2P1AB0AH1 DENGAN INFEKSI SALURAN KEMIH
DI PUSKESMAS MLATI II SLEMAN**

Diajukan sebagai salah satu syarat untuk memperoleh gelar
Ahli Madya Kebidanan



**RENA AZIZUL FADILA
P07124114074**

**PRODI D-III KEBIDANAN
JURUSAN KEBIDANAN
POLITEKNIK KESEHATAN KEMENTERIAN KESEHATAN YOGYAKARTA
TAHUN 2017**

PERSETUJUAN PEMBIMBING

LAPORAN TUGAS AKHIR

“Asuhan Kebidanan Berkesinambungan pada Ny. M Usia 28 tahun G₂P₁Ab₀Ah₁
dengan Infeksi Saluran Kemih di Puskesmas Mlati II Sleman”

Disusun oleh :
RENA AZIZUL FADILA
P07124114074

telah disetujui oleh pembimbing pada tanggal :
.....17 Juli 2017.....

Menyetujui,

Pembimbing I,



Yuliasti Eka Purnamaningrum, SST, MPH
NIP. 19810705 200212 2 001

Pembimbing II,



Nur Djanah, S.SiT, M.Kes
NIP. 19750217 200501 2 002

Mengetahui,
Ketua Jurusan Kebidanan,



Dyah Noviwati Setya Arum, M.Keb
NIP. 1980110 200112 2 002

HALAMAN PENGESAHAN


LAPORAN TUGAS AKHIR


“Asuhan Kebidanan Berkesinambungan pada Ny. M Usia 28 tahun G₂P₁Ab₀Ah₁
dengan Infeksi Saluran Kemih di Puskesmas Mlati II Sleman”


Disusun oleh :
RENA AZIZUL FADILA
P07124114074

Telah diseminarkan di depan Dewan Penguji
Pada tanggal : 19 Juli 2017

SUSUNAN DEWAN PENGUJI

Ketua,
Dwiana Estiwidani, SST, MPH (.....) 
NIP. 19790418 200212 2 001

Anggota,
Yuliasti Eka Purnamaningrum, SST, MPH (.....) 
NIP. 19810705 200212 2 001

Anggota,
Nur Djanah, S.SiT, M.Kes (.....) 
NIP. 19750217 200501 2 002

Yogyakarta, Agustus 2017
Menyetujui,
Ketua Jurusan Kebidanan,

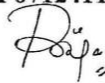


Dyah Novjawan Setya Arum, M.Keb
NIP. 1980110 200112 2 002

HALAMAN PERNYATAAN ORISINALITAS

**Laporan Tugas Akhir ini adalah hasil karya saya sendiri,
dan semua sumber baik yang dikutip maupun dirujuk
telah saya nyatakan dengan benar.**

Nama : Rena Azizul Fadila
NIM : P07124114074
Tanda Tangan :



Tanggal :

KATA PENGANTAR

Puji syukur saya panjatkan kepada Tuhan Yang Maha Esa, karena atas berkat dan rahmat-Nya, penulis dapat menyelesaikan laporan tugas akhir ini. Penulisan laporan tugas akhir ini dilakukan dalam rangka memenuhi salah satu syarat untuk mencapai gelar Ahli Madya Kebidanan pada Program Studi D-III Jurusan Kebidanan Poltekkes Kemenkes Yogyakarta. Laporan tugas akhir ini dapat diselesaikan atas bimbingan bapak/ibu dan untuk itu rasa terimakasih penulis ucapkan kepada bapak/ibu atas jerih payah beliau dalam membimbing laporan tugas akhir ini hingga selesai. Pada kesempatan ini penulis mengucapkan terimakasih kepada :

1. Bapak Abidillah Mursyid, SKM., MS selaku Direktur Poltekkes Kemenkes Yogyakarta,
2. Ibu Dyah Noviawati Setya Arum, S.SiT., M.Keb selaku Ketua Jurusan Kebidanan Poltekkes Kemenkes Yogyakarta,
3. Ibu Tri Maryani, S.ST., M.Kes selaku Ketua Program Studi D-III Jurusan Kebidanan Poltekkes Kemenkes Yogyakarta,
4. Ibu Yuliasti Eka Purnamaningrum, SST, MPH selaku Pembimbing I yang telah memberikan masukan dan motivasi serta arahan kepada penulis, sehingga laporan tugas akhir ini dapat terwujud,
5. Ibu Nur Djanah, S.SiT, M.Kes selaku Pembimbing II yang telah memberikan masukan dan motivasi serta arahan kepada penulis, sehingga laporan tugas akhir ini dapat terwujud,
6. Ibu Dwiana Estiwidani, SST, MPH selaku Ketua Dewan Penguji yang telah memberikan masukan dan motivasi serta arahan kepada penulis, sehingga laporan tugas akhir ini dapat terwujud,
7. Ibu Fitri Orbayati, Amd. Keb selaku Pembimbing Lapangan yang telah memberi izin dan masukan kepada penulis untuk penulisan studi kasus di wilayah Puskesmas Mlati II Sleman,
8. Ny. M yang telah bersedia sebagai subjek dalam penulisan laporan tugas akhir ini,
9. Orang tua dan keluarga saya yang telah memberikan bantuan dukungan material dan moral, serta kasih sayang yang tidak terkira pada setiap langkah penulis, dan
10. Semua sahabat saya yang telah banyak membantu penulis dalam menyelesaikan tugas akhir ini.

Akhir kata, penulis berharap Tuhan Yang Maha Esa berkenan membalas segala kebaikan semua pihak yang telah membantu. Semoga laporan tugas akhir ini membawa manfaat bagi pengembangan ilmu.

Yogyakarta, Februari 2017

Penulis

DAFTAR ISI

	Halaman
HALAMAN JUDUL	ii
HALAMAN PERSETUJUAN	iii
HALAMAN PENGESAHAN	iv
HALAMAN PERNYATAAN	v
KATA PENGANTAR	vi
DAFTAR ISI	vii
DAFTAR TABEL	ix
DAFTAR GAMBAR	x
DAFTAR LAMPIRAN	xi
SINOPSIS	xii
BAB I PENDAHULUAN	
A. Latar Belakang	1
B. Rumusan Masalah	3
C. Tujuan	3
D. Ruang Lingkup	4
E. Manfaat	5
BAB II TINJAUAN PUSTAKA	
A. Tinjauan Teori	
1. Teori Dasar Kehamilan	
a. Pengertian Kehamilan	7
b. Perubahan Fisiologis Kehamilan Trimester III	7
c. Ketidaknyamanan Kehamilan Trimester III	8
d. Pemeriksaan dan Pengawasan Ibu Hamil	11
e. Penyakit Penyerta dalam Kehamilan	13
f. Kehamilan Lewat Waktu	22
g. Oligohidramnion	23
2. Teori Dasar Persalinan	
a. Pengertian Persalinan	24
b. Jenis Persalinan	24
c. Tanda-Tanda Persalinan	25
d. Perubahan Fisiologis Selama Persalinan	26
e. Proses Persalinan Normal	28
f. Induksi Persalinan	31
3. Teori Dasar Bayi Baru Lahir dan Neonatus	
a. Pengertian Bayi Baru Lahir dan Neonatus	34
b. Ciri-Ciri Bayi Baru Lahir Normal	34
c. Adaptasi Bayi Baru Lahir	35
d. Penatalaksanaan Bayi Baru Lahir dan Neonatus	38
e. Kunjungan Neonatal	41
f. Pemberian Imunisasi BCG	41
4. Teori Dasar Nifas	
a. Pengertian Nifas	42

b. Perubahan Fisiologis Masa Nifas	42
c. Kebutuhan Dasar Ibu Nifas	45
d. Puting Susu Lecet atau Luka	46
e. Kunjungan Nifas	47
5. Teori Dasar Keluarga Berencana	48
B. Konsep Dasar Asuhan Kebidanan	52
C. <i>Flowchart</i>	60
BAB III TINJAUAN KASUS	
A. Gambaran Lokasi	61
B. Tinjauan Kasus	
1. Asuhan Kebidanan pada Masa Kehamilan	61
2. Asuhan Kebidanan pada Masa Persalinan	74
3. Asuhan Kebidanan pada Bayi Baru Lahir dan Neonatal	78
4. Asuhan Kebidanan pada Masa Nifas	84
5. Asuhan Kebidanan pada Keluarga Berencana	88
BAB IV PEMBAHASAN	
A. Asuhan Kebidanan pada Masa Kehamilan	91
B. Asuhan Kebidanan pada Masa Persalinan	93
C. Asuhan Kebidanan pada Bayi Baru Lahir dan Neonatal	97
D. Asuhan Kebidanan pada Masa Nifas	98
E. Asuhan Kebidanan pada Keluarga Berencana	100
BAB V PENUTUP	
A. Kesimpulan	101
B. Saran	102
DAFTAR PUSTAKA	103

DAFTAR TABEL

	Halaman
Tabel 1. Tinggi Fundus Uteri sesuai Umur Kehamilan	8
Tabel 2. Rekomendasi Penambahan Berat Badan	11
Tabel 3. Nilai Normal Hb pada Ibu Hamil	13
Tabel 4. Terapi Antibiotik untuk Infeksi Saluran Kemih	20
Tabel 5. Penilaian Skor Bishop	33
Tabel 6. Tinggi Fundus Uteri dan Berat Uterus Menurut Masa Involusi ...	43
Tabel 7. Klasifikasi dalam Persyaratan Medis Penapisan Klien KB	49
Tabel 8. Jenis-Jenis Alat Kontrasepsi	50
Tabel 9. Catatan Perkembangan Asuhan Kehamilan	70
Tabel 10. Catatan Perkembangan Asuhan Neonatus	80
Tabel 11. Catatan Perkembangan Asuhan Nifas	86

DAFTAR GAMBAR

	Halaman
Gambar 1. Kerangka Antenatal Komprehensif dan Terpadu	60

DAFTAR LAMPIRAN

	Halaman
Lampiran 1. Surat Ijin Penelitian	105
Lampiran 2. Surat Ijin Penelitian	106
Lampiran 3. Surat Ijin Mencari Data	107
Lampiran 4. Surat Ijin Mencari Data	108
Lampiran 5. Surat Pengantar menjadi Subjek LTA	109
Lampiran 6. Lembar Informed Consent	110
Lampiran 7. Jadwal Penyusunan Tugas Akhir	111
Lampiran 8. Realisasi Anggaran Biaya	112
Lampiran 9. Catatan Kasus (resume dari pendamping lapangan)	113