

KANSAN MEHILÄISPESÄ

Nykyaikainen pesä, jossa mehiläiset erinomaisesti viihtyvät ja talvehtivat. Valmistetaan oljista ja (vanhoista) pakkilaatikkolautoista.

KIRJASEN ULOSANTAJA

A. SALAVA.

FILOS. MAISTERI

UUDENMAAN SIIPIKARJA- JA MEHILÄISHOITO YHDISTYKSEN PUHEENJOHTAJA



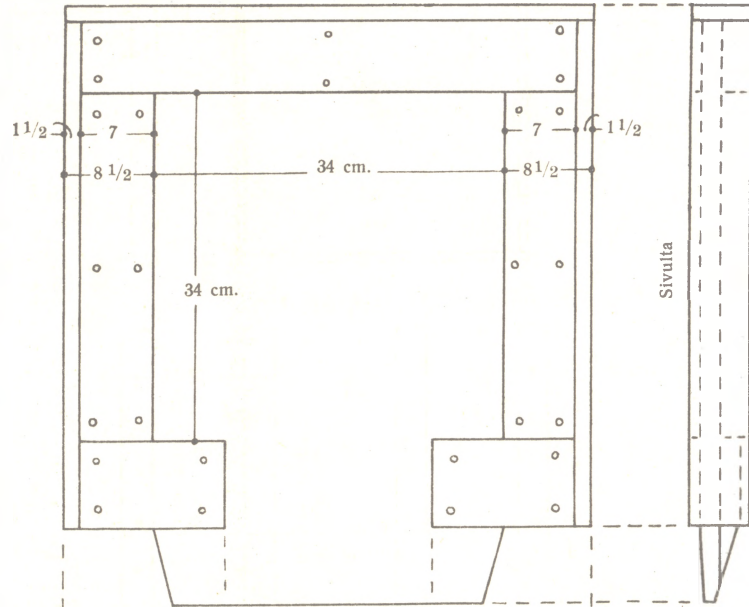
KIRJASEN JAKAJA JA MYYJÄ: HÄMEENLINNAN KIVI- & KIRJAPAINO O. Y.

HÄMEENLINNAN KIVI- & KIRJAPAINO O. Y. 1915.


Jälkipainos kielletään.

Pohja.


Asema



Edestäpäin



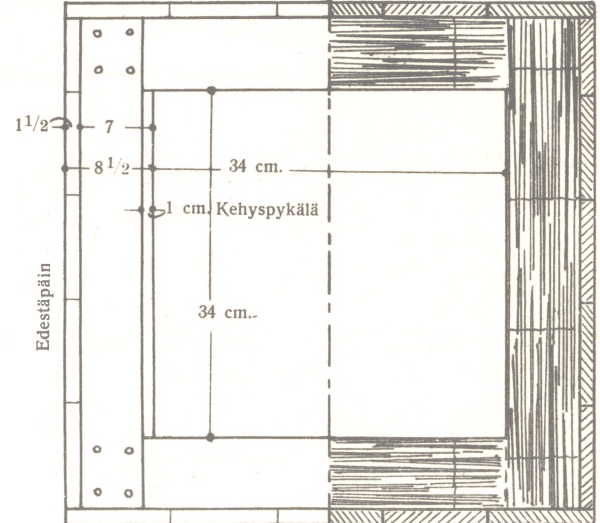
Läpileikkaus



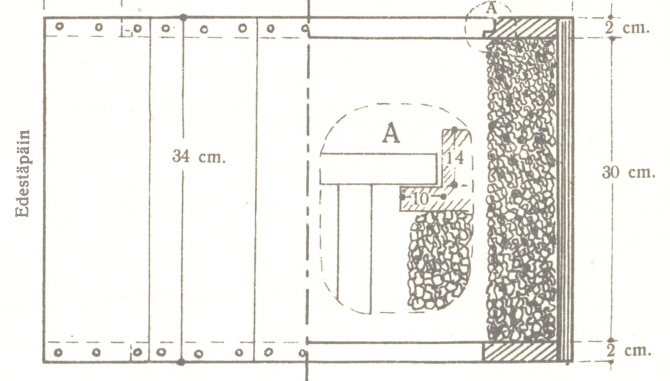
Toukka osasto.

Asema.

Asemäläpileikkaus



Pystysuora läpileikkaus



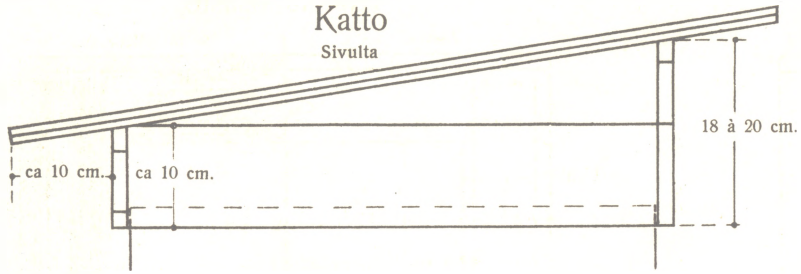
2 cm.

30 cm.

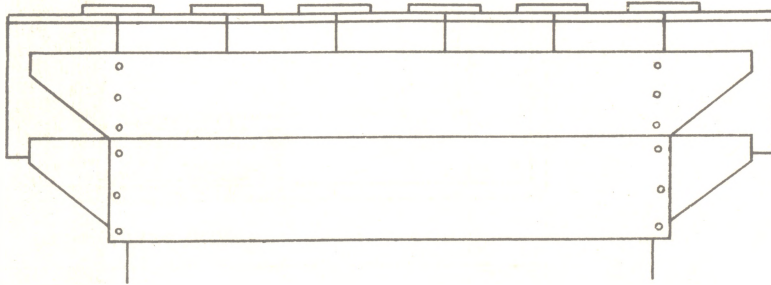
2 cm.

Katto

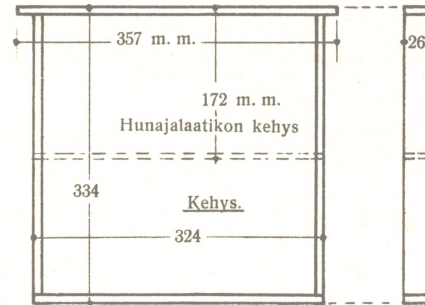
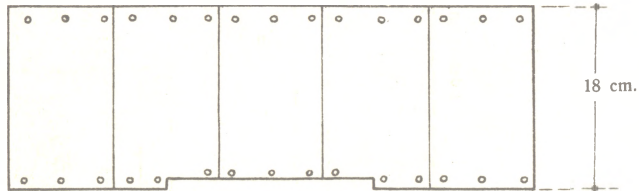
Sivulta



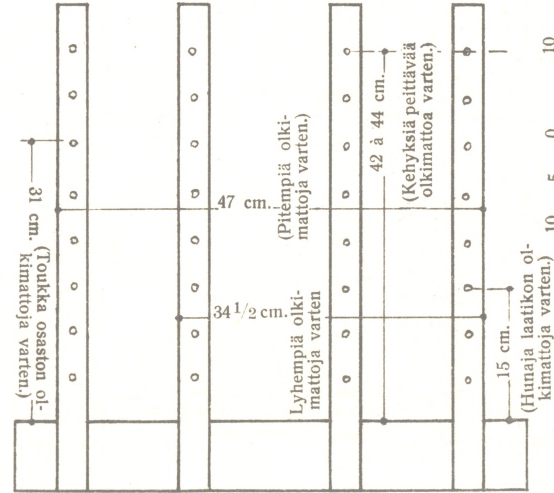
Edestä



Hunajalaatikko. Edestä



Mattopuristin.



„Kansan mehiläispesä.“

Kirjailija Arvid Järnefeltin sommittelema, on jo useana vuonna ollut käytännössä maassamme ja on se osottautunut täysin vastaavan tarkoitustaan. Pesä on n. s. amerikalainen tapulipesä, jota pesämuotoa monet maamme etevimmistä mehiläishoitajista jo kauvan ovat käyttäneet. Pesä valmistetaan oljista ja pakka-laatikon laudoista, mutta, joka niin haluaa, voi käyttää kalliim-paakin puuainetta. Pesän muoto voidaan sovittaa mihin raami-mittaan tahansa.

Pesän muodostaa *lattia, toukkaosasto, hunajalaatikko ja katto.*

Toukkaosastoja ja hunajalaatikoita voi pesässä olla yksi tai useampia.

Toukkaosasto valmistetaan siten, että ensin tehdään kahdet raamit, joiden mitat ovat piirustuksessa nähtävänä. Toiseen raamiin (ylempään) tehdään kakkukehien päalistaa varten pykälä siihen osaan, jossa on lentoreikä ja sen vastakkainen puoli (huom. toukkaosasto A). Näihin kehyksiin kiinnitetään seinät siten, että ensin valmistetaan kaksi vastakkain olevaa seinää, joita vastaan pitemmät olkimatot asetetaan sekä sen jälkeen toiset kaksi seinää, joihin taas lyhemmät olkimatot asetetaan. Pesän seinät muodostuvat siten oljista, jotka ulkopuolelta on laudoilla päällystetty. — Lautasaumat pesän seinissä peitetään listoilla.

Samalla tavalla valmistetaan myös *hunajalaatikko* Tähän voidaan, kuten piirustuksessa näkyy, tehdä lentoreikä.

Välttääkseen vetoa on pohja mieluummin tehtävä pontatuista laudoista, mitkä ovat kiinnitetyt kehään (katso piirustusta). Kessä käännetään matalampi puoli sisäänpäin, talvella syvempi.

Katon sommitus nähdään piirustuksessa.

Olkimatot tehdään siten että mattopuristimen pilarien väliin tupataan olkia tarpeeksi paksulta. Oljet ovat ommeltavat siten että ne muodostavat kankean maton.

Kehyksiä päältäpäin peittävään olkimattoon tehdään reikä, josta mehiläiset ruokitaan. Reikään asetetaan tulppa.

Välimatkakiinnikkeinä kakkukehien välillä saattaa käyttää puunastoja.

Kansan mehiläispesä voidaan valmiina tilata herra Edvard Nylundilta, osoite: Virkby.

Kirjanen on saatavana myös maisteri A. Salavalta, joka samalla myy monilla suosituksilla varustettuja munahautomakoneita. 100 munan kone Smk. 35: —, 50 munan kone Smk. 18: 50 sekä keinoemoj

HY VIIKIN KAMPUSKIRJASTO



1150401150