

## Atenció a les drogodependències a Catalunya 2010

### Sumari

Atenció a les drogodependències a Catalunya 2010

Malalties de declaració obligatòria: numèrica i individualitzada.  
Setmanes 9 a 12

Declaració de microorganismes al Sistema de Notificació Microbiològica de Catalunya.  
Setmanes 9 a 12

Declaracions urgents de brots epidèmics.  
Setmanes 9 a 12

Informe elaborat per Josep M. Suelves i Xavier Ayneto. Subdirecció General de Drogodependències. Direcció General de Salut Pública. Departament de Salut.

Des de 1987, el Sistema d'informació sobre drogodependències (SID) de Catalunya, gestionat per la Subdirecció General de Drogodependències del Departament de Salut, recull dades sobre l'activitat assistencial dels centres de la Xarxa d'Atenció a les Drogodependències (XAD).

### Inicis de tractament per abús o dependència de les drogues

Cada vegada que un usuari inicia un tractament per abús o dependència de les drogues a un dels centres ambulatoris de la XAD, o si en torna a iniciar un altre després d'haver-ne interromput un d'anterior, es remet una butlleta de notificació que conté dades sociodemogràfiques bàsiques i altres dades relatives a la història de consum de drogues. En alguns centres, l'enregistrament i la tramesa d'aquestes dades es realitza íntegrament de manera informatitzada.

Un codi d'identificació confidencial permet excloure de l'anàlisi episodis repetits d'un mateix individu, encara que alguns usuaris hagin iniciat més d'un tractament dins dels mateix any. D'aquesta manera, les dades que es presenten en aquest informe es refereixen exclusivament a 13.358 persones diferents que van iniciar o reiniciar un tractament ambulatori a la XAD durant l'any 2010.

Continuant els patrons que es van iniciar cap a la meitat de la dècada dels noranta, l'alcohol, la cocaïna i l'heroïna són les substàncies que motiven el major nombre de tractaments i que determinen conjunta-

ment el 68,9% dels casos notificats (taula 1). Els homes constitueixen el 78,1% de les notificacions (taula 2) i aquesta predominança masculina s'observa per a tots els grups de substàncies, tot i que la diferència entre homes i dones és força petita en el cas del tabac.

A la figura 1 es pot veure l'evolució del nombre anual d'inicis de tractament per ús d'alcohol, heroïna i cocaïna notificats des de 1987. El nombre de notificacions per aquestes tres substàncies ha disminuït en comparació amb l'any anterior, fet que es reflecteix en la reducció global del 9,90% en el nombre total de casos notificats respecte dels 14.825 declarats l'any 2009.

La distribució per edats varia també segons el grup de substàncies que motiven el tractament, tal com indica la taula 3, on es pot veure que els usuaris més joves són els que inicien un tractament per abús o dependència del cànnabis (amb una mitjana d'edat de 26 anys), mentre que els més grans són els casos d'ús de tabac i d'alcohol (amb mitjanes d'edat de 46 i 43 anys, respectivament).

La taula 4 mostra la distribució segons el màxim nivell d'estudis assolit, que posa de manifest que la major proporció de casos que no han arribat a completar l'educació primària es troba entre les persones tractades per abús o dependència de l'heroïna, de l'alcohol o de les substàncies de la categoria Altres drogues, mentre que els tractaments per tabac són els que inclouen una major proporció de persones amb titulacions universitàries.

Pel que fa a la distribució segons la situació laboral (taula 5), es pot veure que els atu-

## Atenció a les drogodependències a Catalunya, 2010

rats representen el 40,5% de les notificacions, un percentatge que se situa en un nivell similar al de l'any anterior i que continua reflectint, en aquesta població, un nivell d'atur més elevat que el 33,0% enregistrat l'any 2008. Per a totes les substàncies, amb l'única excepció del tabac, s'observen nivells d'atur situats al voltant del 40%, tot i que els casos tractats per abús i dependència d'heroïna i cocaïna són els que concentren proporcions més elevades de persones a l'atur.

La distribució dels inicis de tractament per trastorns relacionats amb l'ús d'heroïna o de cocaïna segons la principal via d'administració de la substància es mostra a la figura 2. L'ús de la via parenteral continua sent freqüent entre els usuaris tractats per consum d'heroïna (36,14%) i ha augmentat lleugerament en relació amb l'any anterior, però segueix estant molt per sota del que s'observava a l'inici de la dècada dels noranta, durant la qual es va començar a registrar aquesta variable.

## Activitat assistencial

El SID recull també informació relativa a les activitats assistencials desenvolupades i notificades l'any 2010 pels centres de la XAD: 463.483 visites individuals, assistència de 73.366 pacients a grups terapèutics, assistència de 8.148 familiars a grups de discussió, 6.754 desintoxicacions ambulatories i 202.615 determinacions de drogues en orina.

Les unitats hospitalàries de desintoxicació van notificar l'any 2010 un total de 909 altes amb una estada mitjana de 10,64 dies.

## Altres fonts d'informació

La Subdirecció General de Drogodependències publica trimestralment el butlletí Sistema d'Informació sobre Drogodependències a Catalunya on es recullen i s'analitzen diferents indicadors epidemiològics i assistencials, que es poden consultar al Canal Salut (Canal Salut > Professionals > Temes de salut > Drogues > Epidemiologia).

**Taula 1**  
**Distribució de les drogues que causen l'inici de tractament (Catalunya, gener-desembre 2010)**

Droga principal		Nombre	%	
Tabac		864	6,5	
Opiacis	Opiacis sense especificar	42	0,3	
	Heroïna	1.667	12,5	
	Heroïna + cocaïna sense especificar	5	0,0	
	Opi i morfina	Morfina	2	0,0
		Opi		
	Codeïna	Codeïna o derivats de codeïna sense especificar	16	0,01
	Opiacis sintètics	Opiacis sintètics sense especificar	2	0,0
		Fentanil		
		Metadona	168	1,3
		Levo-alfa-acetilmadol	1	0,0
		Tramadol	5	0,0
	Dextropropoxifeno	1	0,0	
	Petidina o meperidina i anàlegs	2	0,0	
	Opiacis agonistes parcials	2	0,0	
	Altres opiacis naturals	1	0,0	
Estimulants	Estimulants sense especificar	3	0,0	
	Cocaïna	Cocaïna sense especificar	3.013	22,6
		Cocaïna (Clorhidrat)	77	0,6
		Base lliure de cocaïna	5	0,0
	Amfetamines	Amfetamines sense especificar	22	0,2
		Metilamfetamina	9	0,0
		Sulfat d'amfetamina	7	0,1
	Derivats de la Feniletilamina	Derivats de la feniletilamina sense especificar (drogues de disseny)	3	0,0
		MDMA	3	0,0
		MMDA	2	0,0
		MDP-3MB	1	0,0
Altres estimulants	Metilfenidat	4	0,0	
	Norefedrina i norpseudoefedrina	1	0,0	
Hipnòtics i sedants	Hipnòtics i sedants sense especificar	6	0,0	
	Barbitúrics	Al-lobarbital	1	0,0
		Benzodiazepines	Benzodiazepines sense especificar	113
		Alprazolam	11	0,1
		Clornazepam	2	0,0
		Lorazepam	2	0,0
		Zolpidem	1	0,0
		Zopiclona	2	0,0
		Altres benzodiazepines especificades	2	0,0
		Altres ansiolítics o GHB	2	0,0
		Tranquil·litzants majors o antipsicòtics sense especificar	2	0,0
	Tranquil·litzants majors o antipsicòtics especificats	1	0,0	

**Atenció a les drogodependències a Catalunya, 2010**

Droga principal		Nombre	%
Al·lucinogens	Al·lucinogens sense especificar	2	0,0
	Drogues al·lucinògenes sintètiques LSD	1	0,0
	Fàrmacs amb efectes al·lucinogens Ketamina	19	0,1
Inhalants	Inhalants sense especificar	19	0,1
	Pintures i diluents de pintures		
Cànnabis	Cànnabis sense especificar	642	4,8
	Tetrahidrocannabinol	162	1,2
	Planta	259	1,9
	Altres formes de cànnabis especificades	1	0,0
	Resina	78	0,6
Alcohol		6.110	45,7
Altres substàncies psicoactives		1	0,0
<b>Total</b>		<b>13.358</b>	<b>100,0</b>

**Taula 2**  
**Distribució per sexes dels inicis de tractament segons la droga principal que el motiva (Catalunya, gener-desembre 2010)**

Sexe	Droga principal													
	Heroïna		Cocaïna		Tabac		Cànnabis		Alcohol		Altres		Total	
	N	%	N	%	N	%	N	%	N	%	N	%	N	%
Homes	1.354	80,9	2.577	83,2	464	53,7	935	81,9	4.793	78,4	307	65,3	10.430	78,1
Dones	320	19,1	521	16,8	400	46,3	207	18,1	1.317	21,6	163	34,7	2.928	21,9
<b>Total</b>	<b>1.674</b>	<b>100,0</b>	<b>3.098</b>	<b>100,0</b>	<b>864</b>	<b>100,0</b>	<b>1.142</b>	<b>100,0</b>	<b>6.110</b>	<b>100,0</b>	<b>470</b>	<b>100,0</b>	<b>13.358</b>	<b>100,0</b>

**Taula 3**  
**Distribució per grups d'edat dels inicis de tractament segons la droga principal que el motiva (Catalunya, gener-desembre 2010)**

Sexe	Droga principal													
	Heroïna		Cocaïna		Tabac		Cànnabis		Alcohol		Altres		Total	
	N	%	N	%	N	%	N	%	N	%	N	%	N	%
Menors de 15 anys	0	0,0	0	0,0	0	0,0	30	2,6	0	0,0	3	0,6	36	0,6
De 15 a 19 anys	11	0,7	50	1,6	17	2,0	318	27,8	46	0,8	30	6,4	469	3,5
De 20 a 24 anys	86	5,1	273	8,8	18	2,1	274	24,0	159	2,6	26	5,5	836	6,3
De 25 a 29 anys	214	12,8	669	21,6	43	5,0	188	16,5	424	6,9	45	9,6	1.583	11,9
De 30 a 34 anys	374	22,3	792	25,6	66	7,6	135	11,8	722	11,8	74	15,7	2.163	16,2
De 35 a 39 anys	381	22,8	659	21,3	97	11,2	87	7,6	906	14,8	88	18,7	2.218	16,6
De 40 a 44 anys	338	20,2	358	11,6	112	13,0	50	4,4	1.002	16,4	78	16,6	1.938	14,5
De 45 a 49 anys	183	10,9	198	6,4	152	17,6	36	3,2	990	16,2	68	14,5	1.627	12,2
De 50 a 54 anys	55	3,3	68	2,2	134	15,5	14	1,2	779	12,7	26	5,5	1.076	8,1
De 55 a 59 anys	21	1,3	19	0,6	99	11,5	6	0,5	482	7,9	14	3,0	641	4,8
De 60 a 64 anys	5	0,3	9	0,3	74	8,6	2	0,2	318	5,2	10	2,1	418	3,1
De 65 anys o més	6	0,4	3	0,1	52	6,0	2	0,2	282	4,6	9	1,9	353	2,6
<b>Total</b>	<b>1.674</b>	<b>100,0</b>	<b>3.098</b>	<b>100,0</b>	<b>864</b>	<b>100,0</b>	<b>1.142</b>	<b>100,0</b>	<b>6.110</b>	<b>100,0</b>	<b>470</b>	<b>100,0</b>	<b>13.358</b>	<b>100,0</b>

**Taula 4**  
**Distribució per nivell d'instrucció dels inicis de tractament segons droga principal que el motiva (Catalunya, gener-desembre 2010)**

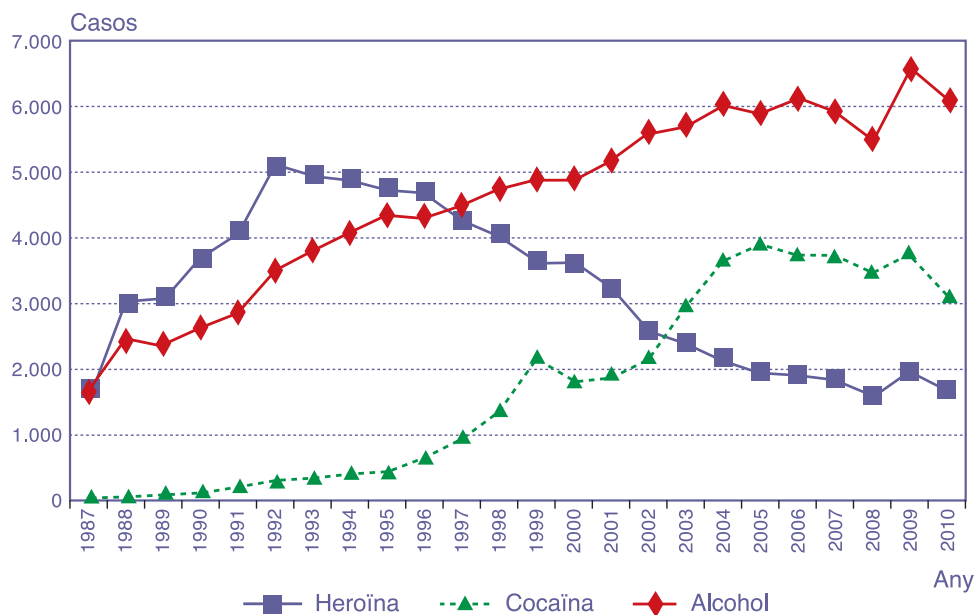
Nivell d'instrucció	Droga principal													
	Heroïna		Cocaïna		Tabac		Cànnabis		Alcohol		Resta drogues		Total	
	N	%	N	%	N	%	N	%	N	%	N	%	N	%
No sap llegir ni escriure	23	1,4	22	0,7	6	0,47	5	0,4	52	0,9	8	1,7	116	0,9
Estudis primaris incomplets, 5 primers cursos EGB o d'educació primària	285	17,0	2626	8,5	48	9,45	91	8,0	727	11,9	56	11,9	1.469	11,00
Estudis primaris, certificat d'escolaritat o d'educació primària	572	34,2	908	29,3	237	29,65	394	34,5	1.905	31,2	137	29,1	4.153	31,1
Batxillerat elemental, graduat escolar o ESO	428	25,6	944	30,5	199	33,86	340	29,8	1.482	24,3	91	19,4	3.484	26,1
Batxillerat superior, BUP, COU, batxillerat, FP de 1r o 2n grau, cicles formatius de grau mitjà o equivalents	220	13,1	664	21,4	181	17,49	204	17,9	1.213	19,9	85	18,1	2.567	19,2
Altres titulacions per a les quals es requereix el graduat escolar, ESO o equivalents	23	1,4	71	2,3	49	2,43	24	2,1	122	2,0	7	1,5	296	2,2
Títol universitari de grau mitjà, 3 cursos aprovats d'una llicenciatura, cicles formatius de grau superior	42	2,5	114	3,7	51	2,90	50	4,4	282	4,6	22	4,7	561	4,2
Títol universitari de grau superior	36	2,2	64	2,1	79	1,96	23	2,0	201	3,3	18	3,8	421	3,2
Altres titulacions superiors per a les quals es requereix batxillerat superior, BUP o batxillerat	7	0,4	10	0,3	4	0,28	1	0,1	32	0,5	2	0,4	56	0,4
Desconegut	38	2,3	39	1,3	10	1,50	10	0,9	94	1,5	44	9,4	235	1,8
<b>Total</b>	<b>1.674</b>	<b>100,0</b>	<b>3.098</b>	<b>100,0</b>	<b>864</b>	<b>100,0</b>	<b>1.142</b>	<b>100,0</b>	<b>6.110</b>	<b>100,0</b>	<b>470</b>	<b>100,0</b>	<b>13.358</b>	<b>100,0</b>

**Atenció a les drogodependències a Catalunya, 2010**

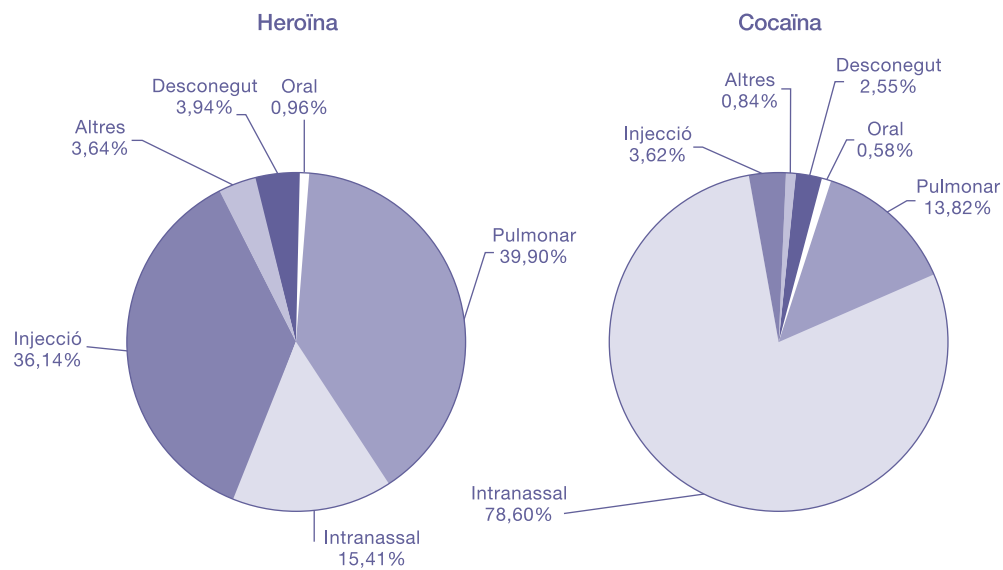
**Taula 5**  
**Distribució per situació laboral dels inicis de tractament segons droga principal que el motiva (Catalunya, gener-desembre 2010)**

Situació laboral	Droga principal													
	Heroïna		Cocaïna		Tabac		Cànnabis		Alcohol		Resta drogues		Total	
	N	%	N	%	N	%	N	%	N	%	N	%	N	%
Amb relació laboral, contracte indefinit o treballador per compte propi	172	10,3	884	28,5	414	47,9	189	16,5	1.694	27,7	80	17,0	3.433	25,7
Amb contracte o relació laboral temporal	124	7,4	326	10,5	23	2,7	97	8,5	461	7,5	39	8,3	1.070	8,0
Treball sense sou per a la família	12	0,7	18	0,6	10	1,2	8	0,7	44	0,7	1	0,2	93	0,7
En situació d'atur no havent treballat abans	89	5,3	84	2,7	17	2,0	68	6,0	162	2,7	28	6,00	448	3,4
En situació d'atur havent treballat abans	721	43,1	1.276	41,2	112	13,0	416	36,4	2.277	37,3	156	33,2	4.958	37,1
Incapacitat permanent o pensionista	176	10,5	203	6,6	215	24,9	49	4,3	855	14,0	69	14,7	1.567	11,7
En una altra situació	319	19,1	244	7,9	32	3,7	59	5,2	405	6,6	38	8,1	1.097	8,2
Estudiant o opositor/a	9	0,5	27	0,9	18	2,1	234	20,5	43	0,7	11	2,3	342	2,6
Realització de feines de la llar exclusivament	9	0,5	8	0,3	17	2,0	4	0,4	108	1,8	10	2,1	156	1,2
Desconeguda	43	2,6	28	0,9	6	0,7	18	1,6	61	1,0	28	8,1	194	1,5
<b>Total</b>	<b>1.674</b>	<b>100,0</b>	<b>3.098</b>	<b>100,0</b>	<b>864</b>	<b>100,0</b>	<b>1.142</b>	<b>100,0</b>	<b>6.110</b>	<b>100,0</b>	<b>470</b>	<b>100,0</b>	<b>13.358</b>	<b>100,0</b>

**Figura 1**  
**Evolució anual dels inicis de tractament per alcohol, heroïna i cocaïna a la XAD. Catalunya, 1987-2010**



**Figura 2**  
**Via més freqüent d'administració de la droga principal en els inicis de tractament per heroïna o cocaïna (Catalunya 2010)**



### Malalties de declaració numèrica. Setmanes 9 a 12

(Del 28 de febrer de 2010 al 27 de març de 2010  
i del 27 de febrer de 2011 al 26 de març de 2011)

Codi	Comarques	07 Enteritis i diarrees		08 Escarlatina		13 Grip		17 Leptospirosi		33 Varicel·la		34 Clamídia		37 Oftàlmia neonatal	
		2010	2011	2010	2011	2010	2011	2010	2011	2010	2011	2010	2011	2010	2011
01	ALT CAMP	182	110	1	11	11	35	-	-	13	13	-	-	-	-
02	ALT EMPORDÀ	433	342	11	20	42	156	-	-	60	90	-	-	-	-
03	ALT PENEDÈS	477	145	2	1	36	43	-	-	71	87	-	-	-	-
04	ALT URGELL	108	65	1	-	6	14	-	-	13	1	-	-	-	-
05	ALTA RIBAGORÇA	7	6	-	-	3	9	-	-	22	-	-	-	-	-
06	ANOIA	293	292	9	10	16	148	-	-	183	74	-	-	-	-
07	BAGES	902	594	7	8	57	273	-	-	82	91	-	-	-	-
08	BAIX CAMP	1.144	697	39	62	29	165	-	-	140	60	-	-	-	-
09	BAIX EBRE	352	277	2	7	27	115	-	-	158	26	-	-	-	-
10	BAIX EMPORDÀ	274	224	-	2	17	88	-	-	164	25	-	-	-	-
11	BAIX LLOBREGAT	4.186	2.178	109	71	226	827	-	-	971	441	2	1	1	-
12	BAIX PENEDÈS	326	262	-	-	28	262	-	-	19	90	1	-	-	-
13	BARCELONÈS	6.999	5.384	176	188	460	1.575	1	2	1.631	1.234	28	34	1	3
14	BERGUEDÀ	114	141	2	5	6	40	-	-	12	45	-	-	-	-
15	CERDANYA	83	139	-	-	12	69	-	-	1	-	-	-	-	-
16	CONCA DE BARBERÀ	66	60	-	-	3	34	-	-	1	18	-	-	-	-
17	GARRAF	1.342	563	16	15	444	141	-	-	74	137	-	-	-	-
18	GARRIGUES	39	35	-	1	2	22	-	-	11	31	-	2	-	-
19	GARROTXA	237	143	5	7	23	101	-	-	31	7	-	-	-	-
20	GIRONÈS	926	819	6	38	26	310	-	-	298	76	2	1	-	-
21	MARESME	1.267	1.022	36	41	145	314	-	-	192	216	-	-	-	-
22	MONTSIÀ	211	191	3	10	6	100	-	-	54	44	-	-	-	-
23	NOGUERA	87	66	1	46	3	27	-	-	15	53	-	-	-	-
24	OSONA	535	245	5	12	29	159	-	-	156	111	-	-	-	-
25	PALLARS JUSSÀ	8	10	1	-	1	4	-	-	16	2	-	-	-	-
26	PALLARS SOBIRÀ	14	4	-	-	16	19	-	-	1	-	-	-	-	-
27	PLA D'URGELL	92	63	1	8	6	48	-	-	2	8	-	-	-	-
28	PLA DE L'ESTANY	59	92	3	1	4	26	-	-	1	9	-	-	-	-
29	PRIORAT	36	31	2	-	6	17	-	-	4	-	-	-	-	-
30	RIBERA D'EBRE	119	94	1	1	18	33	-	-	37	6	-	-	-	-
31	RIPOLLÈS	90	50	-	-	16	53	-	-	7	12	-	-	-	-
32	SEGARRA	66	32	2	4	2	15	-	-	57	2	-	-	-	-
33	SEGRÍÀ	618	629	7	31	54	214	-	-	76	166	2	14	-	-
34	SELVA	554	454	17	21	22	194	-	-	81	129	-	1	-	-
35	SOLSONÈS	73	16	6	-	6	29	-	-	5	3	2	-	-	-
36	TARRAGONÈS	1.036	739	29	48	55	317	-	-	133	77	3	-	-	-
37	TERRA ALTA	40	31	1	-	1	10	-	-	5	-	-	-	-	-
38	URGELL	59	34	-	2	1	11	-	-	19	7	-	2	-	-
39	VAL D'ARAN	23	19	-	19	2	10	-	-	13	8	4	-	-	-
40	VALLÈS OCCIDENTAL	4.524	2.566	120	70	177	652	-	-	569	746	1	2	-	1
41	VALLÈS ORIENTAL	1.142	618	58	24	122	171	-	-	353	300	-	1	-	-
<b>TOTAL CATALUNYA</b>		<b>29.143</b>	<b>19.482</b>	<b>679</b>	<b>784</b>	<b>2.166</b>	<b>6.850</b>	<b>1</b>	<b>2</b>	<b>5.750</b>	<b>4.446</b>	<b>45</b>	<b>59</b>	<b>2</b>	<b>4</b>

Font: Subdirecció General de Vigilància i Resposta a Emergències de Salut Pública. Departament de Salut. Generalitat de Catalunya.

Registre de Malalties de Declaració Obligatòria, Malalties de Declaració Individualitzada (MDI), Sistema Integrat de Vigilància Epidemiològica del SIDA/VIH/ITS a Catalunya, CEEISCAT.

(continua a la pàg. 7)

### Nombre de casos comunicats de malalties de declaració numèrica. Distribució setmanal

Codi	Malalties	Setmana 9		Setmana 10		Setmana 1 a 12		Setmana		Setmanes	
		2010	2011	2010	2011	2010	2011	2010	2011	2010	2011
07	Enteritis i diarrees	7.781	5.251	7.494	4.765	7.521	5.011	6.347	4.455	99.625	74.483
08	Escarlatina	184	200	157	202	171	185	167	197	1.740	2.548
13	Grip	616	2.629	635	1.886	498	1.375	417	960	11.754	58.206
17	Leptospirosi	-	-	-	-	-	2	1	-	3	6
33	Varicel·la	1.403	1.142	1.397	1.044	1.515	1.160	1.435	1.100	13.485	11.365
34	Clamídia genital	9	16	11	2	11	31	14	10	194	186
37	Oftàlmia neonatal	-	-	1	-	-	-0	1	4	12	20
39	Altres ITS	512	547	476	541	549	576	507	592	6.124	6.295
63	Herpes genital	41	47	29	30	36	32	40	28	450	437
64	Tricomona	8	13	14	4	13	12	14	12	162	131
70	Condiloma	104	92	86	68	100	95	123	96	1.303	1.081

Font: Subdirecció General de Vigilància i Resposta a Emergències de Salut Pública. Departament de Salut. Generalitat de Catalunya.

Registre de Malalties de Declaració Obligatòria, Malalties de Declaració Individualitzada (MDI), Sistema Integrat de Vigilància Epidemiològica del SIDA/VIH/ITS a Catalunya, CEEISCAT.

### Malalties de declaració numèrica. Setmanes 9 a 12

(Del 28 de febrer de 2010 al 27 de març de 2010  
i del 27 de febrer de 2011 al 26 de març de 2011)

Codi	Comarques	39 Altres infeccions de transmissió sexual		70 Condiloma		63 Herpes genital		64 Tricomonos	
		2010	2011	2010	2011	2010	2011	2010	2011
01	ALT CAMP	20	15	—	2	1	—	—	—
02	ALT EMPORDÀ	53	57	6	8	—	4	1	—
03	ALT Penedès	6	12	—	—	—	1	—	—
04	ALT URGELL	11	13	2	—	—	—	1	—
05	ALTA RIBAGORÇA	1	—	—	—	—	—	—	—
06	ANOIA	29	22	5	4	1	1	1	—
07	BAGES	35	48	7	1	4	2	—	—
08	BAIX CAMP	47	33	4	1	1	4	—	—
09	BAIX EBRE	28	22	6	2	1	3	—	1
10	BAIX EMPORDÀ	74	83	5	1	8	8	—	—
11	BAIX LLOBREGAT	285	294	49	40	13	18	5	5
12	BAIX Penedès	—	—	1	—	—	—	1	—
13	BARCELONÈS	533	606	173	128	73	54	20	20
14	BERGUEDÀ	13	19	1	1	1	—	—	—
15	CERDANYA	—	—	—	—	1	—	—	—
16	CONCA DE BARBERÀ	8	15	1	—	—	1	—	—
17	GARRAF	41	39	7	7	1	1	—	—
18	GARRIGUES	4	6	1	—	—	—	—	—
19	GARROTXA	13	30	2	1	3	—	—	1
20	GIRONÈS	95	104	19	12	7	8	1	1
21	MARESME	64	102	8	14	9	3	2	4
22	MONTSIÀ	26	16	3	1	3	—	1	1
23	NOGUERA	11	26	—	1	—	—	—	1
24	OSONA	43	61	12	4	4	3	—	1
25	PALLARS JUSSÀ	1	6	—	—	—	—	—	—
26	PALLARS SOBIRÀ	1	3	1	3	—	—	—	—
27	PLA D'URGELL	9	11	1	1	—	—	—	—
28	PLA DE L'ESTANY	10	15	2	1	1	—	1	—
29	PRIORAT	—	4	—	—	—	—	—	—
30	RIBERA D'EBRE	6	7	1	—	—	1	—	—
31	RIPOLLÈS	4	12	—	—	—	—	—	—
32	SEGARRA	10	7	1	1	1	—	—	—
33	SEGRÌA	56	53	14	17	2	3	4	—
34	SELVA	40	39	4	8	—	3	1	1
35	SOLSONÈS	—	—	—	1	—	—	—	—
36	TARRAGONÈS	53	76	2	10	1	4	1	—
37	TERRA ALTA	3	3	2	—	—	—	—	—
38	URGELL	12	7	1	2	—	1	—	—
39	VAL D'ARAN	4	1	—	—	—	—	—	—
40	VALLÈS OCCIDENTAL	263	254	52	62	9	9	5	5
41	VALLÈS ORIENTAL	132	135	20	17	1	5	4	—
<b>TOTAL CATALUNYA</b>		<b>2.044</b>	<b>2.256</b>	<b>413</b>	<b>351</b>	<b>146</b>	<b>137</b>	<b>49</b>	<b>41</b>

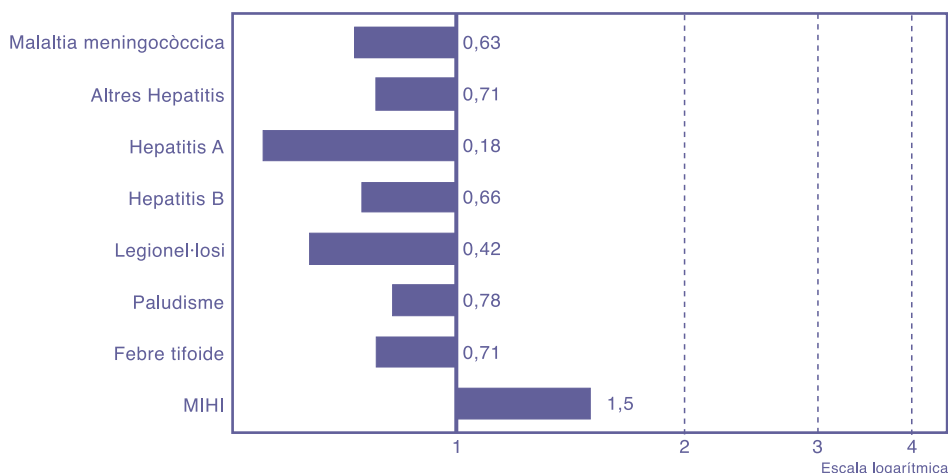
Font: Registre de Malalties de Declaració Obligatòria, Malalties de Declaració Individualitzada (MDI), Sistema Integrat de Vigilància Epidemiològica del SIDA/VIH/ITS a Catalunya, CEE/ISCAT.

### Percentatge de declaració al sistema MDO

Comarques	Població*	Percentatge (%)	
		2010	2011
Alt Camp	45.326	88	100
Alt Empordà	140.262	77	77
Alt Penedès	104.589	23	21
Alt Urgell	22.005	75	75
Alta Ribagorça	4.278	100	100
Anoia	118.057	50	47
Bages	185.117	68	70
Baix Camp	190.440	77	61
Baix Ebre	82.222	92	97
Baix Empordà	133.221	86	86
Baix Llobregat	798.468	70	70
Baix Penedès	99.786	100	90
Barcelonès	2.251.029	28	29
Berguedà	41.683	47	47
Cerdanya	18.549	100	100
Conca de Barberà	21.437	100	100
Garraf	144.657	69	69
Garrigues	20.413	100	100
Garrotxa	55.439	71	71
Gironès	181.153	75	80
Maresme	430.997	66	65
Montsià	72.333	86	86
Noguera	40.130	100	100
Osona	153.499	62	56
Pallars Jussà	13.978	67	100
Pallars Sobirà	7.646	100	100
Pla d'Urgell	37.371	100	100
Pla de l'Estany	30.660	50	100
Priorat	10.145	100	100
Ribera d'Ebre	24.082	100	100
Ripollès	26.580	80	80
Segarra	22.940	100	100
Segrià	205.724	66	71
Selva	171.037	79	79
Solsonès	13.730	100	100
Tarragonès	249.718	72	75
Terra Alta	12.931	100	100
Urgell	37.322	100	100
Val d'Aran	10.206	100	100
Vallès Occidental	886.530	62	63
Vallès Oriental	396.691	53	53
<b>Total Catalunya</b>	<b>7.512.381</b>	<b>51</b>	<b>52</b>

\* Estadística de població de Catalunya, 2010.

### Raó entre els casos declarats l'any 2010 i els valors històrics del quinquenni anterior. Setmanes 5 a 8



Durant la quadrisetmana 9 a 12 no hi ha hagut casos Brucel·losi.

La figura representa la raó del valor observat durant la quadrisetmana de l'any en curs i la mitjana dels 15 totals de 4 setmanes (l'anterior, el mateix i el següent període quadrisetmanal) dels darrers 5 anys. El punt de començament de l'àrea ombrrejada -quan aquesta es representa- indica la mitjana i dues desviacions estàndard d'aquests totals de quadrisetmanes.

Font: Subdirecció General de Vigilància i Resposta a Emergències de Salut Pública. Departament de Salut. Generalitat de Catalunya.

**Malalties de declaració individualitzada 2010. Setmanes 9 a 12\***

Codi	Comarques	01 Brucel·losi	02 Carboncle	03 Tos ferina	04 Còlera	06 Shigel·losi	12 Febre tifoide i paratifoide	14 Altres hepatitis víriques	15 Leishmaniosi	16 Lepra	18 Malaltia meningocòccica
01	ALT CAMP	-	-	-	-	-	-	-	-	-	-
02	ALT EMPORDÀ	-	-	11	-	1	-	1	-	-	1
03	ALT PENEDÈS	-	-	-	-	-	-	-	-	-	-
04	ALT URGELL	-	-	-	-	-	-	-	-	-	-
05	ALTA RIBAGORÇA	-	-	-	-	-	-	-	-	-	-
06	ANOIA	-	-	-	-	-	-	-	-	-	-
07	BAGES	-	-	-	-	-	-	-	-	-	-
08	BAIX CAMP	-	-	1	-	-	-	-	-	-	1
09	BAIX EBRE	-	-	-	-	-	-	-	-	-	-
10	BAIX EMPORDÀ	-	-	-	-	-	-	-	-	-	1
11	BAIX LLOBREGAT	-	-	-	-	-	-	-	-	-	-
12	BAIX PENEDÈS	-	-	-	-	-	-	-	-	-	1
13	BARCELONÈS	-	-	25	-	9	1	9	2	-	8
14	BERGUEDÀ	-	-	-	-	-	-	-	-	-	-
15	CERDANYA	-	-	-	-	-	-	-	-	-	-
16	CONCA DE BARBERÀ	-	-	-	-	-	-	-	-	-	-
17	GARRAF	-	-	-	-	-	-	-	-	-	-
18	GARRIGUES	-	-	-	-	-	-	-	-	-	-
19	GARROTXA	-	-	3	-	-	-	-	-	-	-
20	GIRONÈS	-	-	22	-	-	-	-	-	-	3
21	MARESME	-	-	-	-	-	-	-	-	-	-
22	MONTSIÀ	-	-	-	-	-	-	-	-	-	-
23	NOGUERA	-	-	3	-	-	-	-	-	-	2
24	OSONA	-	-	-	-	-	-	-	-	-	-
25	PALLARS JUSSÀ	-	-	2	-	-	-	-	-	-	-
26	PALLARS SOBIRÀ	-	-	-	-	-	-	-	-	-	-
27	PLA D'URGELL	-	-	-	-	-	-	-	-	-	-
28	PLA DE L'ESTANY	-	-	65	-	-	-	-	-	-	-
29	PRIORAT	-	-	-	-	-	-	-	-	-	-
30	RIBERA D'EBRE	-	-	-	-	-	-	-	-	-	-
31	RIPOLLÈS	-	-	1	-	-	-	-	-	-	-
32	SEGARRA	-	-	-	-	-	-	-	-	-	-
33	SEGRIÀ	-	-	-	-	-	-	-	-	-	-
34	SELVA	-	-	1	-	-	-	-	-	-	-
35	SOLSONÈS	-	-	-	-	-	-	-	-	-	-
36	TARRAGONÈS	-	-	-	-	-	1	1	-	-	-
37	TERRA ALTA	-	-	-	-	-	-	-	-	-	-
38	URGELL	-	-	-	-	-	-	-	-	-	-
39	VAL D'ARAN	-	-	-	-	-	-	-	-	-	-
40	VALLÈS OCCIDENTAL	-	-	-	-	-	-	-	-	-	-
41	VALLÈS ORIENTAL	-	-	-	-	-	-	-	-	-	-
<b>TOTAL CATALUNYA</b>		-	-	<b>134</b>	-	<b>10</b>	<b>2</b>	<b>11</b>	<b>2</b>	-	<b>17</b>

\* No s'hi inclou la notificació dels pacients de fora de Catalunya. (continua a la pàg. 9)  
 Font: Subdirecció General de Vigilància i Resposta a Emergències de Salut Pública. Departament de Salut. Generalitat de Catalunya.  
 Registre de Malalties de Declaració Obligatòria, Malalties de Declaració Individualitzada (MDI), Sistema Integrat de Vigilància Epidemiològica del SIDA/VIH/ITS a Catalunya, CEEISCAT.

**Distribució per grups d'edat i sexe de les malalties de declaració individualitzada\* 2010**

Malalties	Homes										Dones									
	<5	5-9	10-14	15-19	20-29	30-39	40-49	50-59	>60	Total	<5	5-9	10-14	15-19	20-29	30-39	40-49	50-59	>60	Total
01 Brucel·losi	-	-	-	-	-	-	-	-	-	-	-	-	-	-	-	-	-	-	-	-
02 Carboncle	-	-	-	-	-	-	-	-	-	-	-	-	-	-	-	-	-	-	-	-
03 Tos ferina	19	19	-	1	-	3	1	-	-	43	22	11	8	1	2	5	3	2	-	54
04 Còlera	-	-	-	-	-	-	-	-	-	-	-	-	-	-	-	-	-	-	-	-
06 Shigel·losi	1	-	-	-	-	-	-	-	-	1	1	-	-	-	-	-	-	-	-	-
12 Febre tifoide i paratifoide	-	-	-	-	-	1	-	-	-	1	-	-	-	-	-	-	-	-	-	-
14 Altres hepatitis víriques	1	-	-	-	-	1	1	-	-	4	-	-	-	-	-	-	-	-	-	-
15 Leishmaniosi	-	-	-	-	-	-	1	-	-	1	-	-	-	-	-	-	-	-	-	-
16 Lepra	-	-	-	-	-	-	-	-	-	-	-	-	-	-	-	-	-	-	-	-
18 Malaltia meningocòccica	2	1	-	-	-	1	-	-	-	4	2	-	-	-	-	-	-	-	1	3
20 Paludisme	-	-	-	-	1	2	-	-	1	4	-	-	-	-	1	-	-	-	-	1
21 Parotiditis	1	-	-	-	1	-	-	-	-	2	1	2	1	-	-	-	-	-	-	4
25 Rubèola	-	-	-	-	-	-	-	-	-	-	-	-	-	-	-	-	-	-	-	-
28 Febre botonosa	-	-	-	-	-	-	-	-	-	-	-	-	-	-	-	-	-	-	-	-
30 Triquinosi	-	-	-	-	-	-	-	-	-	-	-	-	-	-	-	-	-	-	-	-
31 Tuberculosis pulmonar	1	-	1	-	4	2	1	3	-	12	-	-	-	2	1	1	1	1	1	6
32 Altres tuberculosi	-	-	-	-	-	3	-	-	-	4	-	-	-	1	2	2	-	-	3	8
35 Xarampió	2	-	-	-	1	2	-	-	-	5	1	-	-	-	1	1	-	1	-	4
36 Sífilis	-	-	-	2	25	41	21	5	4	98	-	-	-	1	7	7	1	-	1	17
38 Gonocòccica	-	-	-	3	41	30	9	6	1	90	-	-	1	-	14	8	4	-	-	-
40 Tètanus	-	-	-	-	-	-	-	-	-	-	-	-	-	-	-	-	-	-	-	-
41 Hidatidiosi	-	-	-	-	-	-	-	-	1	1	-	-	-	-	-	-	-	-	-	-
45 Sida**	-	-	-	-	3	11	5	5	1	25	-	-	-	-	2	1	-	-	-	3
46 Legionel·losi	-	-	-	-	-	1	-	1	3	5	-	-	-	-	-	-	-	-	1	1
47 Amebosi	-	-	-	-	-	-	-	-	-	-	-	-	-	-	-	-	-	-	-	-
48 Hepatitis A	1	1	-	-	-	2	-	-	-	4	-	1	-	-	-	1	-	-	-	2
49 Hepatitis B	-	-	-	-	1	1	1	1	1	5	-	-	-	1	-	-	-	-	1	2
50 Meningitis tuberculosa	-	-	-	-	-	-	-	-	2	2	-	-	-	-	-	-	-	-	-	-
51 Rubèola congènita	-	-	-	-	-	-	-	-	-	-	-	-	-	-	-	-	-	-	-	-
52 Sífilis congènita	-	-	-	-	-	-	-	-	-	-	-	-	-	-	-	-	-	-	-	-
53 Botulisme	-	-	-	-	-	-	-	-	-	-	-	-	-	-	-	-	-	-	-	-
54 Mal. inv. per H. influenzae b	-	-	-	-	-	-	-	-	1	1	-	-	-	-	-	-	-	-	-	-
55 Tètanus neonatal	-	-	-	-	-	-	-	-	-	-	-	-	-	-	-	-	-	-	-	-
56 Gastroenteritis per E. coli O157:H7	-	-	-	-	-	-	-	-	-	-	-	-	-	-	-	-	-	-	-	-
57 Síndrome hemolítico-urèmica	-	-	-	-	-	-	-	-	-	-	-	-	-	-	-	-	-	-	-	-
65 Limfogranuloma veneri	-	-	-	-	4	5	2	-	-	11	-	-	-	-	-	-	-	-	-	-
66 VIH	-	-	-	-	42	40	27	11	3	123	-	-	-	-	9	7	5	3	-	24

\* No s'inclouen els casos en què falta l'edat i/o el sexe, com tampoc no s'hi inclou la notificació dels pacients de fora de Catalunya. \*\* Nombre de casos declarats.  
 Font: Subdirecció General de Vigilància i Resposta a Emergències de Salut Pública. Departament de Salut. Generalitat de Catalunya.  
 Registre de Malalties de Declaració Obligatòria, Malalties de Declaració Individualitzada (MDI), Sistema Integrat de Vigilància Epidemiològica del SIDA/VIH/ITS a Catalunya, CEEISCAT.



Malalties de declaració individualitzada 2010. Setmanes 9 a 12\*

Codi	Comarques	20 Paludisme	21 Parotiditis	25 Rubèola	28 Febre botanosa	30 Triquinosi	31 Tuberculosi pulmonar	32 Altres tubercu- losis	35 Xarampió	36 Sifilis	38 Gono- còccia	40 Tètanus	41 Hidatidosi	46 Legio- nel·losi
01	ALT CAMP	-	-	-	-	-	2	-	-	-	1	-	-	-
02	ALT EMPORDÀ	1	1	-	-	-	7	4	-	3	2	-	1	2
03	ALT PENEDÈS	-	-	-	-	-	-	-	-	-	-	-	-	-
04	ALT URGELL	-	-	-	-	-	1	-	-	-	-	-	-	-
05	ALTA RIBAGORÇA	-	-	-	-	-	1	-	-	-	-	-	-	-
06	ANOIA	-	-	-	-	-	-	-	-	-	2	-	-	-
07	BAGES	-	-	-	-	-	-	-	-	4	-	-	-	-
08	BAIX CAMP	1	-	-	-	-	3	-	-	-	1	-	-	3
09	BAIX EBRE	-	-	-	-	-	3	1	1	2	-	-	-	2
10	BAIX EMPORDÀ	-	-	-	-	-	3	2	-	4	6	-	-	2
11	BAIX LLOBREGAT	-	-	-	-	-	-	-	-	2	5	-	-	-
12	BAIX PENEDÈS	-	1	-	-	-	8	1	1	-	1	-	-	1
13	BARCELONÈS	5	19	-	-	-	-	-	16	71	66	-	-	12
14	BERGUEDÀ	-	-	-	-	-	-	-	-	-	-	-	-	-
15	CERDANYA	-	-	-	-	-	-	-	-	4	-	-	-	-
16	CONCA DE BARBERÀ	-	-	-	-	-	-	-	-	-	-	-	-	-
17	GARRAF	-	-	-	-	-	-	-	-	1	1	-	-	-
18	GARRIGUES	-	-	-	-	-	1	-	-	-	-	-	1	-
19	GARROTXA	-	-	-	-	-	-	-	4	-	-	-	-	-
20	GIRONÈS	4	-	-	-	-	6	5	-	1	5	-	-	1
21	MARESME	-	-	-	-	-	-	-	-	8	5	-	-	-
22	MONTSIÀ	-	-	-	-	-	1	-	-	-	1	-	-	1
23	NOGUERA	-	-	-	-	-	2	-	1	-	-	-	-	-
24	OSONA	-	-	-	-	-	-	-	-	-	2	-	-	-
25	PALLARS JUSSÀ	-	-	-	-	-	-	-	-	1	-	-	-	1
26	PALLARS SOBIRÀ	-	-	-	-	-	-	-	-	-	-	-	-	-
27	PLA D'URGELL	-	-	-	-	-	1	-	-	-	-	-	-	-
28	PLA DE L'ESTANY	1	-	-	-	-	3	-	-	-	2	-	-	-
29	PRIORAT	-	-	-	-	-	2	-	-	-	-	-	-	-
30	RIBERA D'EBRE	-	-	-	-	-	-	-	-	-	-	-	-	-
31	RIPOLLÈS	-	-	-	-	-	1	-	-	2	2	-	-	1
32	SEGARRA	-	-	-	-	-	-	-	-	-	-	-	-	-
33	SEGRÍÀ	1	1	-	-	-	9	5	-	2	1	-	-	-
34	SELVA	-	-	-	-	-	5	6	-	2	1	-	1	-
35	SOLSONÈS	-	-	-	-	-	1	-	-	-	-	-	-	-
36	TARRAGONÈS	-	1	-	-	-	3	3	-	5	2	-	-	-
37	TERRA ALTA	-	-	-	1	-	-	-	-	-	-	-	-	-
38	URGELL	-	-	-	-	-	-	1	-	-	-	-	-	-
39	VAL D'ARAN	-	-	-	-	-	-	-	-	-	-	-	-	-
40	VALLÈS OCCIDENTAL	-	-	-	-	-	-	-	-	4	11	-	-	-
41	VALLÈS ORIENTAL	-	-	-	-	-	-	-	-	2	1	-	-	-
<b>TOTAL CATALUNYA</b>		<b>13</b>	<b>23</b>	<b>-</b>	<b>1</b>	<b>-</b>	<b>63</b>	<b>28</b>	<b>23</b>	<b>118</b>	<b>118</b>	<b>-</b>	<b>3</b>	<b>26</b>

\* No s'hi inclou la notificació dels pacients de fora de Catalunya.

(continua a la pàg. 10)

Font: Subdirecció General de Vigilància i Resposta a Emergències de Salut Pública. Departament de Salut. Generalitat de Catalunya.

Registre de Malalties de Declaració Obligatòria, Malalties de Declaració Individualitzada (MDI), Sistema Integrat de Vigilància Epidemiològica del SIDA/VIH/ITS a Catalunya, CEEISCAT.

Distribució quadrisetmanal de les malalties de declaració individualitzada 2010

	01 Brucel·losi	02 Carboncle	03 Tos ferina	04 Còlera	06 Shigel·losi	12 Febre tifoide i paratifoide	14 Altres hepatitis víriques	15 Leishma- niosi	16 Lepra	18 Malaltia me- ningocòccica	20 Paludisme
Setmanes 1-4	-	-	10	-	6	-	4	-	-	7	4
Setmanes 5-8	-	-	27	-	3	1	3	1	-	3	4
Setmanes 9-12	-	-	97	-	1	1	4	1	-	7	5
Setmanes 13-16	-	-	-	-	-	-	-	-	-	-	-
Setmanes 17-20	-	-	-	-	-	-	-	-	-	-	-
Setmanes 21-24	-	-	-	-	-	-	-	-	-	-	-
Setmanes 25-28	-	-	-	-	-	-	-	-	-	-	-
Setmanes 29-32	-	-	-	-	-	-	-	-	-	-	-
Setmanes 33-36	-	-	-	-	-	-	-	-	-	-	-
Setmanes 37-40	-	-	-	-	-	-	-	-	-	-	-
Setmanes 41-44	-	-	-	-	-	-	-	-	-	-	-
Setmanes 45-48	-	-	-	-	-	-	-	-	-	-	-
Setmanes 49-52	-	-	-	-	-	-	-	-	-	-	-
<b>Total</b>	<b>-</b>	<b>-</b>	<b>134</b>	<b>-</b>	<b>10</b>	<b>2</b>	<b>11</b>	<b>2</b>	<b>-</b>	<b>17</b>	<b>13</b>

	21 Parotiditis	25 Rubeòla	28 Febre botanosa	30 Triquinosi	31 Tuberculosi pulmonar	32 Altres tuberculosi	35 Xarampió	36 Sifilis	38 Gonocòccia	40 Tètanus	41 Hidatidosi
Setmanes 1-4	6	-	1	-	17	7	8	27	42	-	-
Setmanes 5-8	11	-	-	-	28	9	5	48	42	-	2
Setmanes 9-12	6	-	-	-	18	12	10	43	34	-	1
Setmanes 13-16	-	-	-	-	-	-	-	-	-	-	-
Setmanes 17-20	-	-	-	-	-	-	-	-	-	-	-
Setmanes 21-24	-	-	-	-	-	-	-	-	-	-	-
Setmanes 25-28	-	-	-	-	-	-	-	-	-	-	-
Setmanes 29-32	-	-	-	-	-	-	-	-	-	-	-
Setmanes 33-36	-	-	-	-	-	-	-	-	-	-	-
Setmanes 37-40	-	-	-	-	-	-	-	-	-	-	-
Setmanes 41-44	-	-	-	-	-	-	-	-	-	-	-
Setmanes 45-48	-	-	-	-	-	-	-	-	-	-	-
Setmanes 49-52	-	-	-	-	-	-	-	-	-	-	-
<b>Total</b>	<b>23</b>	<b>-</b>	<b>1</b>	<b>-</b>	<b>63</b>	<b>28</b>	<b>23</b>	<b>118</b>	<b>118</b>	<b>-</b>	<b>3</b>

Font: Subdirecció General de Vigilància i Resposta a Emergències de Salut Pública. Departament de Salut. Generalitat de Catalunya.

Registre de Malalties de Declaració Obligatòria, Malalties de Declaració Individualitzada (MDI), Sistema Integrat de Vigilància Epidemiològica del SIDA/VIH/ITS a Catalunya, CEEISCAT.

Malalties de declaració individualitzada 2010. Setmanes 9 a 12\*

Codi	Comarques	47 Amebiasi	48 Hepatitis A	49 Hepatitis B	50 Meningitis tuberculosa	51 Rubèola congenita	52 Sífilis congenita	53 Botulisme	54 Mal. inv. per <i>H. influenzae</i> b	55 Tètanus neonatal	56 Gastroente- rítis per <i>E. coli</i> O157:H7	57 Síndrome hemolítico- urèmica	65 Limfogra- nuloma veneri
01	ALT CAMP	-	-	-	-	-	-	-	-	-	-	-	-
02	ALT EMPORDÀ	-	-	1	-	-	-	-	-	-	-	-	-
03	ALT PENEDEès	-	-	-	-	-	-	-	-	-	-	-	-
04	ALT URGELL	-	-	-	-	-	-	-	-	-	-	-	-
05	ALTA RIBAGORÇA	-	-	-	-	-	-	-	-	-	-	-	-
06	ANOIA	-	-	-	-	-	-	-	-	-	-	-	-
07	BAGES	-	-	-	-	-	-	-	-	-	-	-	-
08	BAIX CAMP	-	5	2	-	-	-	-	1	-	-	-	-
09	BAIX EBRE	-	2	-	-	-	-	-	-	-	-	-	-
10	BAIX EMPORDÀ	-	-	-	-	-	-	-	-	-	-	-	-
11	BAIX LLOBREGAT	-	-	-	-	-	-	-	-	-	-	-	1
12	BAIX PENEDEès	-	-	-	-	-	-	-	-	-	-	-	-
13	BARCELONÈS	7	5	7	-	-	-	-	-	-	-	-	10
14	BERGUEDA	-	-	-	-	-	-	-	-	-	-	-	-
15	CERDANYA	-	-	-	-	-	-	-	-	-	-	-	-
16	CONCA DE BARBERÀ	-	-	-	-	-	-	-	-	-	-	-	-
17	GARRAF	-	-	-	-	-	-	-	-	-	-	-	-
18	GARRIGUES	-	-	-	-	-	-	-	-	-	-	-	-
19	GARROTXA	-	-	-	-	-	-	-	-	-	-	-	-
20	GIRONÈS	-	1	3	-	-	-	-	-	-	-	-	-
21	MARESME	-	-	-	-	-	-	-	-	-	-	-	-
22	MONTSIÀ	-	-	-	1	-	-	-	-	-	-	-	-
23	NOGUERA	-	-	-	-	-	-	-	-	-	-	-	-
24	OSONA	-	-	-	-	-	-	-	-	-	-	-	-
25	PALLARS JUSSÀ	-	1	-	-	-	-	-	-	-	-	-	-
26	PALLARS SOBIRÀ	-	-	-	-	-	-	-	-	-	-	-	-
27	PLA D'URGELL	-	-	-	-	-	-	-	-	-	-	-	-
28	PLA DE L'ESTANY	-	-	1	-	-	-	-	-	-	-	-	-
29	PRIORAT	-	-	-	-	-	-	-	-	-	-	-	-
30	RIBERA D'EBRE	-	-	-	-	-	-	-	-	-	-	-	-
31	RIPOLLÈS	-	-	-	-	-	-	-	-	-	-	-	-
32	SEGARRA	-	-	-	-	-	-	-	-	-	-	-	-
33	SEGRIÀ	-	-	-	1	-	-	-	-	-	-	-	-
34	SELVA	-	-	2	1	-	-	-	-	-	-	-	-
35	SOLSONÈS	-	-	-	-	-	-	-	-	-	-	-	-
36	TARRAGONÈS	1	4	5	-	-	-	-	-	-	-	-	-
37	TERRA ALTA	-	-	-	-	-	-	-	-	-	-	-	-
38	URGELL	-	-	1	-	-	-	-	-	-	-	-	-
39	VAL D'ARAN	-	-	-	-	-	-	-	-	-	-	-	-
40	VALLÈS OCCIDENTAL	-	-	-	-	-	-	-	-	-	-	-	-
41	VALLÈS ORIENTAL	-	-	-	-	-	-	-	-	-	-	-	-
<b>TOTAL CATALUNYA</b>		<b>8</b>	<b>18</b>	<b>22</b>	<b>3</b>	<b>-</b>	<b>-</b>	<b>-</b>	<b>1</b>	<b>-</b>	<b>-</b>	<b>-</b>	<b>11</b>

\* No s'hi inclou la notificació dels pacients de fora de Catalunya.

Font: Subdirecció General de Vigilància i Resposta a Emergències de Salut Pública. Departament de Salut. Generalitat de Catalunya.

Registre de Malalties de Declaració Obligatòria, Malalties de Declaració Individualitzada (MDI), Sistema Integrat de Vigilància Epidemiològica del SIDA/VIH/ITS a Catalunya, CEEISCAT.

Distribució quadrisetmanal de les malalties de declaració individualitzada 2010

	45 Sida*	46 Legio- nel·losi	47 Amebiasi	48 Hepatitis A	49 Hepatitis B	50 Meningitis tuberculosa	51 Rubèola congenita	52 Sífilis congenita	53 Botulisme	54 Mal. inv. per <i>H. influenzae</i> b	55 Tètanus neonatal
Setmanes 1-4	11	16	4	-	8	-	-	-	-	-	-
Setmanes 5-8	9	4	4	12	7	1	-	-	-	-	-
Setmanes 9-12	8	6	-	6	7	2	-	-	-	1	-
Setmanes 13-16	-	-	-	-	-	-	-	-	-	-	-
Setmanes 17-20	-	-	-	-	-	-	-	-	-	-	-
Setmanes 21-24	-	-	-	-	-	-	-	-	-	-	-
Setmanes 25-28	-	-	-	-	-	-	-	-	-	-	-
Setmanes 29-32	-	-	-	-	-	-	-	-	-	-	-
Setmanes 33-36	-	-	-	-	-	-	-	-	-	-	-
Setmanes 37-40	-	-	-	-	-	-	-	-	-	-	-
Setmanes 41-44	-	-	-	-	-	-	-	-	-	-	-
Setmanes 45-48	-	-	-	-	-	-	-	-	-	-	-
Setmanes 49-52	-	-	-	-	-	-	-	-	-	-	-
<b>Total</b>	<b>28</b>	<b>26</b>	<b>8</b>	<b>18</b>	<b>22</b>	<b>3</b>	<b>-</b>	<b>-</b>	<b>-</b>	<b>1</b>	<b>-</b>

	56 Gastroente- rítis per <i>E. coli</i> O157:H7	57 Síndrome hemolítico- urèmica	65 Limfogra- nuloma veneri	66 VIH
Setmanes 1-4	-	-	2	48
Setmanes 5-8	-	-	4	49
Setmanes 9-12	-	-	5	50
Setmanes 13-16	-	-	-	-
Setmanes 17-20	-	-	-	-
Setmanes 21-24	-	-	-	-
Setmanes 25-28	-	-	-	-
Setmanes 29-32	-	-	-	-
Setmanes 33-36	-	-	-	-
Setmanes 37-40	-	-	-	-
Setmanes 41-44	-	-	-	-
Setmanes 45-48	-	-	-	-
Setmanes 49-53	-	-	-	-
<b>Total</b>	<b>-</b>	<b>-</b>	<b>11</b>	<b>97</b>

\* Nombre de casos declarats.

Font: Subdirecció General de Vigilància i Resposta a Emergències de Salut Pública. Departament de Salut. Generalitat de Catalunya.

Registre de Malalties de Declaració Obligatòria, Malalties de Declaració Individualitzada (MDI), Sistema Integrat de Vigilància Epidemiològica del SIDA/VIH/ITS a Catalunya, CEEISCAT.

### Declaració de microorganismes al Sistema de Notificació Microbiològica de Catalunya<sup>1</sup>. Setmanes 9 a 12

Malaltia infecciosa/agent microbià	Nombre de casos	Total de casos acumulats			
		2010		2011	
		Nombre	%*	Nombre	%*
<b>INFECCIONS RESPIRATÒRIES</b>					
Pneumococ	195	935	51,9	804	30,0
<i>H. influenzae</i>	9	72	3,9	21	0,7
<i>M. pneumoniae</i>	6	22	1,2	36	1,3
<i>C. pneumoniae</i>	0	3	0,2	0	0,0
<i>C. psittaci</i>	0	0	0,0	0	0,0
<i>Chlamydomphila spp</i>	0	0	0,0	0	0,0
<i>C. burmetii</i>	0	3	0,2	1	0,1
<i>L. pneumophila</i>	10	34	1,8	33	1,2
<i>Legionella spp</i>	0	0	0,0	0	0,0
<i>B. pertussis</i>	20	9	0,5	55	2,1
V. gripal A	16	44	2,4	551	20,6
V. gripal B	51	4	0,2	292	10,9
Altres virus gripal	0	0	0,0	11	0,4
<i>V. parainfluenzae</i>	20	14	0,7	26	1,0
Virus respiratori sincicial	78	691	37,0	753	28,1
Adenovirus	36	39	2,1	96	3,6
<b>TOTAL</b>	<b>441</b>	<b>1.870</b>	<b>100,0</b>	<b>2.679</b>	<b>100,0</b>
<b>ENTERITIS</b>					
Adenovirus	9	37	2,0	26	1,4
Salmonella no tifòdica	97	350	18,6	316	17,6
<i>S. sonnei</i>	1	12	0,6	4	0,2
<i>S. flexneri</i>	7	10	0,5	14	0,8
<i>Shigella spp</i>	0	1	0,1	2	0,1
<i>C. jejuni</i>	139	500	26,6	407	22,6
<i>C. coli</i>	3	16	0,9	8	0,4
<i>Campylobacter spp</i>	40	126	6,7	130	7,3
<i>Y. enterocolitica</i>	4	4	0,2	10	0,6
<i>Yersinia spp</i>	0	0	0,0	0	0,0
<i>E. coli enterotoxigènica</i>	1	1	0,1	3	0,2
<i>Vibrio cholerae</i>	0	0	0,0	0	0,0
<i>Vibrio parahaemolyticus</i>	0	0	0,0	0	0,0
<i>Vibrio spp</i>	0	0	0,0	0	0,0
Rotavirus	153	824	43,7	879	48,8
<b>TOTAL</b>	<b>454</b>	<b>1.881</b>	<b>100,0</b>	<b>1.799</b>	<b>100,0</b>
<b>MENINGOENCEFALITIS</b>					
Meningococ grup B	5	12	17,6	17	22,4
Meningococ grup C	1	0	0,0	2	2,6
Altres meningococs i sense grup	1	6	8,8	9	11,8
<i>H. influenzae serotipus b</i>	0	0	0,0	0	0,0
<i>H. influenzae no tipable i no b</i>	2	3	4,4	5	6,6
Pneumococ	3	33	48,5	31	40,8
<i>L. monocytogenes</i>	1	2	2,9	6	7,9
<i>S. agalactiae</i>	1	3	4,4	1	1,3
Enterovirus	0	0	0,0	0	0,0
<i>C. neoformans</i>	0	1	1,4	0	0,0
Altres agents meningoencefalitis	1	8	12,0	5	6,6
<b>TOTAL</b>	<b>15</b>	<b>68</b>	<b>100,0</b>	<b>76</b>	<b>100,0</b>

Malaltia infecciosa/agent microbià	Nombre de casos	Total de casos acumulats			
		2010		2011	
		Nombre	%*	Nombre	%*
<b>INFECCIONS DE TRANSMISSIÓ SEXUAL</b>					
Gonococ	31	86	33,8	88	20,0
<i>C. trachomatis</i>	48	60	23,5	138	31,3
<i>T. pallidum</i>	28	37	14,5	82	18,6
<i>H. ducreyi</i>	0	0	0,0	0	0,0
<i>T. vaginalis</i>	14	32	12,5	42	9,5
Herpes simple	39	40	15,7	91	20,6
<b>TOTAL</b>	<b>160</b>	<b>255</b>	<b>100,0</b>	<b>441</b>	<b>100,0</b>
<b>MICOBACTERIOSIS</b>					
<i>M. tuberculosis</i> (complex)	89	190	90,9	275	93,2
<i>M. avium intracellulare</i>	1	4	1,9	4	1,4
<i>M. kansasii</i>	1	1	0,5	1	0,3
<i>M. xenopi</i>	0	1	0,5	0	0,0
<i>Mycobacterium ssp</i>	7	13	6,2	15	5,1
<b>TOTAL</b>	<b>98</b>	<b>209</b>	<b>100,0</b>	<b>295</b>	<b>100,0</b>
<b>AGENTS CAUSANTS DE BACTERIÈMIES SENSE FOCUS</b>					
Meningococ grup B	0	2	2,5	2	7,4
Meningococ grup C	0	0	0,0	0	0,0
Altres meningococs i sense grup	0	1	1,3	1	3,7
<i>H. influenzae serotipus b</i>	0	0	0,0	1	3,7
<i>H. influenzae serotipus no tipable i no b</i>	0	5	6,3	1	3,7
Pneumococ	3	45	56,1	14	51,9
S. Typhi/Paratyphi	2	4	5,0	3	11,1
<i>S. agalactiae</i>	0	12	15,0	2	7,4
<i>L. monocytogenes</i>	1	11	13,8	3	11,1
<b>TOTAL</b>	<b>6</b>	<b>80</b>	<b>100,0</b>	<b>27</b>	<b>100,0</b>
<b>ALTRES MALALTIES INFECCIOSES</b>					
<i>Brucella</i>	0	3	4,8	0	0,0
<i>R. conorii</i>	0	0	0,0	0	0,0
V. hepatitis A	2	1	1,6	8	10,6
V. hepatitis B	0	5	8,1	1	1,3
V. Xarampió	1	0	0,0	7	9,1
V. Rubèola	0	0	0,0	0	0,0
<i>P. falciparum</i>	4	19	30,8	11	14,5
<i>P. vivax</i>	1	1	1,6	2	2,6
<i>P. ovale</i>	0	0	0,0	0	0,0
<i>P. malariae</i>	0	0	0,0	0	0,0
<i>Plasmodium spp</i>	0	1	1,6	2	2,6
V. Parotiditis	0	2	3,2	0	0,0
Dengue	0	1	1,6	2	2,6
<i>Leishmania</i>	1	3	4,8	3	3,9
<i>Leptospira</i>	1	0	0,0	3	3,9
<i>L. monocytogenes</i>	1	2	3,2	2	2,6
Altres agents	1	0	0,0	4	4,2
Trypanosoma cruzi	3	24	38,7	32	42,1
<b>TOTAL</b>	<b>15</b>	<b>62</b>	<b>100,0</b>	<b>77</b>	<b>100,0</b>

Percentatge de laboratoris declarants de la quadrisetmana: 87,0%.

<sup>1</sup> Laboratoris participants: [http://www.gencat.cat/salut/depsalut/html/ca/dir2088/abs\\_notif\\_microb.pdf](http://www.gencat.cat/salut/depsalut/html/ca/dir2088/abs_notif_microb.pdf)

\* El percentatge entre parèntesis està referit al nombre d'agents declarats en cada entitat clínica.

## Declaracions urgents de brots epidèmics. Setmanes 9 a 12. Distribució geogràfica

	Tipus de brot	Població	Àmbit	Nombre de casos	Taxa d'atac	Vehicle sospitós
<b>Barcelona província (excepte Barcelona ciutat)</b>						
<i>UVE Catalunya central</i>	Parotiditis	Puig-reig	Comunitari	5	–	–
<i>UVE Costa Ponent</i>	Eritema infecciós	Santa Coloma de Cervelló	Escolar/Comunitari	13	–	–
<i>UVE Vallès Occidental i Vallès Oriental</i>	Tosferina	Santa Perpètua	Familiar	3	–	–
<b>Barcelona ciutat</b>	GEA	Barcelona	Residència Geriàtrica	21	–	–
	GEA	Barcelona	Residència Geriàtrica	19	–	–
	Escarlatina	Barcelona	Escolar	2	–	–
	Lipoatrofia semicircular	Barcelona	Laboral	4	–	–
	Síndrome boca-mà-peu	Barcelona	Escolar	3	–	–
	Tosferina	Barcelona	Familiar	3	–	–
	Tosferina	Barcelona	Familiar	2	–	–
	Tosferina	Barcelona	Familiar	2	–	–
	Tosferina	Barcelona	Familiar	2	–	–
	Tosferina	Barcelona	Familiar	5	–	–
Tosferina	Barcelona	Familiar/Escolar	3	–	–	
<b>Girona</b>	GEA	Olot	Restaurant	4	80	Marisc
	Tosferina	Girona	Familiar	2	–	–
	Tosferina	Pla de l'Estany	Comunitari	101	–	–
	Tosferina	Albanyà	Familiar/Escolar	12	–	–
<b>Lleida</b>	GEA	Vielha e Mijaran	Albergs	4	50	–
	TIA	Juneda	Familiar	2	100	Ceps
<b>Tarragona</b>	Legionel·la	Reus	Hospital	3	–	–
<b>Terres de l'Ebre</b>	Legionel·la	Deltebre	–	2	–	–

\* TIA: Toxiinfecció alimentària.

\*\* UVE: Unitat de Vigilància Epidemiològica.

Font: Subdirecció General de Vigilància i Resposta a Emergències de Salut Pública. Departament de Salut. Generalitat de Catalunya.

**Director:** Pere Godoy

**Adjunta direcció:** Glòria Carmona

**Consell de redacció:** Anna Puigdefàbregas, Esther Bigas, Luis Urbiztondo, Manuel Rabanal, Neus Rams, Rosa Gispert, Esteban Saltó, Vicenç Martínez, Victoria Castell.

**Correcció de textos:** Secció de Planificació lingüística.

**Subscripcions:** Direcció General de Salut Pública (Tel: 93 551 36 74) bec.salut@gencat.cat

© Agència de Salut Pública de Catalunya. Generalitat de Catalunya.

