

**PENGARUH JUMLAH PENDUDUK, PERTUMBUHAN EKONOMI,
PENDAPATAN PER KAPITA DAN INDEKS PEMBANGUNAN MANUSIA
TERHADAP PENDAPATAN ASLI DAERAH
PADA DAERAH OTONOMI BARU TAHUN 2015-2016**



SKRIPSI

Diajukan untuk Memenuhi Persyaratan Memperoleh Gelar Sarjana Ekonomi
Program Studi Akuntansi Fakultas Ekonomi dan Bisnis Universitas Sebelas Maret

Diajukan oleh:

Havid Fadhillah Rasyid

NIM: F1315129

**PROGRAM STUDI AKUNTANSI
FAKULTAS EKONOMI DAN BISNIS
UNIVERSITAS SEBELAS MARET
SURAKARTA**

2018

**PENGARUH JUMLAH PENDUDUK, PERTUMBUHAN EKONOMI,
PENDAPATAN PER KAPITA DAN INDEKS PEMBANGUNAN MANUSIA
TERHADAP PENDAPATAN ASLI DAERAH
PADA DAERAH OTONOMI BARU TAHUN 2015-2016**

Skripsi

Disusun oleh:

Havid Fadhillah Rasyid

NIM: F1315129

Telah disetujui Pembimbing

Pada tanggal: Januari 2018

Pembimbing,



Dr. Muthmainah, M.Si., Ak.

NIP. 19571124 198503 2 003

Mengetahui,

Kepala Program Studi Akuntansi

Drs. Santoso Tri Hananto, M.Si., Ak.

NIP. 19690924 199402 1 001



**PENGARUH JUMLAH PENDUDUK, PERTUMBUHAN EKONOMI,
PENDAPATAN PER KAPITA DAN INDEKS PEMBANGUNAN MANUSIA
TERHADAP PENDAPATAN ASLI DAERAH
PADA DAERAH OTONOMI BARU TAHUN 2015-2016**




Disusun oleh:

Havid Fadhillah Rasyid

NIM: 1315129

Telah disetujui dan disahkan oleh Tim Penguji

Pada tanggal: 2018

- | | | |
|----|---|--|
| 1. | <u>Drs. Wartono, M.Si., Ak., CPA, CA</u>
NIP 19600309 198702 1 001 | (
.....)
Ketua Tim Penguji |
| 2. | <u>Isna Putri Rahmawati, S.E., M.Sc., Ak.</u>
NIP 19890422 20130201 | (
.....)
Penguji |
| 3. | <u>Dr. Muthmainah, M.Si., Ak.</u>
NIP 19571124 198503 2 003 | (
.....)
Pembimbing |

Mengetahui,

Kepala Program Studi Akuntansi

Drs. Santoso Tri Hananto, M.Si., Ak.

NIP. 19690924 199402 1 001



HALAMAN PERNYATAAN

Nama : Havid Fadhillah Rasyid

NIM : F1315129

Menyatakan dengan sesungguhnya bahwa skripsi berjudul “Pengaruh Jumlah Penduduk, Pertumbuhan Ekonomi, Pendapatan per Kapita, dan Indeks Pembangunan Manusia Terhadap Pendapatan Asli Daerah pada Daerah Otonomi Baru Tahun 2015-2016” adalah betul-betul karya saya sendiri. Hal-hal yang bukan karya saya, dalam skripsi ini diberi tanda citasi dan ditunjukkan dalam Daftar Pustaka.

Apabila di kemudian hari terbukti pernyataan saya ini tidak benar, maka saya bersedia menerima sanksi akademik berupa pencabutan skripsi dan gelar yang saya peroleh atas skripsi tersebut.

Surakarta, Januari 2018

Yang menyatakan,



Havid Fadhillah Rasyid

KATA PENGANTAR

بِسْمِ اللَّهِ الرَّحْمَنِ الرَّحِيمِ

Alhamdulillah, puji dan syukur penulis panjatkan kehadiran Allah Subhanalahu Wa Ta'ala atas segala limpahan rahmat dan hidayah-Nya, sehingga penulis mampu menyelesaikan penyusunan skripsi yang berjudul “Pengaruh Jumlah Penduduk, Pertumbuhan Ekonomi, Pendapatan per Kapita dan Indeks Pembangunan Manusia Terhadap Pendapatan Asli Daerah pada Daerah Otonomi Baru Tahun 2015-2016” dengan baik dan sesuai pada waktu yang telah ditentukan. Penyusunan skripsi ini salah satunya ditujukan untuk memenuhi persyaratan menyelesaikan pendidikan Strata I Program Studi Akuntansi Fakultas Ekonomi dan Bisnis Universitas Sebelas Maret.

Penyusunan laporan ini tidak lepas dari dorongan positif baik langsung atau pun tidak langsung dari banyak pihak yang telah membantu, membimbing, serta memberi inspirasi sejak awal hingga akhir penyusunan. Oleh karena itu, pada kesempatan ini penulis mengucapkan terima kasih kepada:

1. Kedua orang tua yang selalu memberikan yang terbaik dan mendoakan tiada hentinya demi kesuksesan anaknya.
2. Istri tercinta, Rr Dias Oktafiana Yudhiastuti yang selalu berusaha menyuguhkan segala bentuk cinta dan kasih sayangnya kepada penulis.
3. Ibu Dr. Hunik Sri Runing Sawitri, M.Si selaku Dekan Fakultas Ekonomi dan Bisnis Universitas Sebelas Maret.
4. Bapak Drs. Santoso Tri Hananto, M.Si., Ak., selaku Kepala Program Studi Akuntansi Fakultas Ekonomi dan Bisnis Universitas Sebelas Maret.

5. Bapak/Ibu Dosen di lingkungan Fakultas Ekonomi dan Bisnis Universitas Sebelas Maret Surakarta yang telah memberikan ilmu dan pemahaman kepada penulis.
6. Ibu Dr. Muthmainah, M.Si., Ak. selaku dosen pembimbing skripsi yang telah meluangkan waktu, tenaga, dan pikiran untuk membimbing penulis dalam menyempurnakan skripsi ini.
7. Bapak Drs. Wartono, M.Si., Ak., CPA, CA dan Ibu Isna Putri Rahmawati, S.E., M.Sc., Ak., selaku dosen penguji skripsi yang telah meluangkan waktunya dan memberikan arahan bagi penulis.
8. Teman-teman STAR BPKP Batch 4 yang menjadi bagian dalam kehidupan penulis selama tugas belajar ini.
9. Pihak-pihak lain yang tidak dapat penulis sebutkan satu persatu atas dukungan, doa, nasihat, dan bantuan kepada penulis dalam penyusunan skripsi ini.

Penulis sepenuhnya sadar bahwa masih terdapat kekurangan dalam penyajian. Oleh karena itulah penulis mengharapkan saran dan kritik yang bersifat membangun demi memperbaiki kesalahan agar tidak terulang di masa yang akan datang. Akhir kata, penulis berharap semoga skripsi ini dapat bermanfaat bagi pihak-pihak yang membaca dan mempelajarinya.

Surakarta, Januari 2018

Penulis,

DAFTAR ISI

HALAMAN JUDUL.....	i
HALAMAN PENGESAHAN.....	ii
HALAMAN PERSETUJUAN.....	iii
HALAMAN PERNYATAAN	iv
KATA PENGANTAR	v
DAFTAR ISI.....	vii
DAFTAR TABEL.....	xi
DAFTAR GAMBAR	xii
DAFTAR LAMPIRAN	xiii
DAFTAR SINGKATAN	xiv
DAFTAR ISTILAH	xv
ABSTRAK	xvi
<i>ABSTRACT</i>	xvii
BAB I PENDAHULUAN	1
1.1 Latar Belakang Masalah.....	1
1.2 Rumusan Masalah	8
1.3 Tujuan Penelitian.....	8
1.4 Manfaat Penelitian.....	9
BAB II TINJAUAN PUSTAKA DAN PENGEMBANGAN HIPOTESIS	10
2.1 Tinjauan Pustaka	10
2.1.1 Teori <i>Stewardship</i>	10

2.1.2	Pendapatan Asli Daerah.....	11
2.1.3	Jumlah Penduduk.....	11
2.1.4	Pertumbuhan Ekonomi	12
2.1.5	Pendapatan per Kapita	13
2.1.6	Indeks Pembangunan Manusia	14
2.2	Pengembangan Hipotesis	15
2.2.1	Pengaruh Jumlah Penduduk Terhadap Pendapatan Asli Daerah.....	15
2.2.2	Pengaruh Pertumbuhan Ekonomi Terhadap Pendapatan Asli Daerah .	16
2.2.3	Pengaruh Pendapatan per Kapita Terhadap Pendapatan Asli Daerah ..	16
2.2.4	Pengaruh Indeks Pembangunan Manusia Terhadap Pendapatan Asli Daerah.....	17
2.3	Model Penelitian	18
BAB III METODOLOGI PENELITIAN.....		20
3.1	Desain Penelitian.....	20
3.2	Populasi, Sampel dan Teknik Pengambilan Sampel	20
3.2.1	Populasi	20
3.2.2	Sampel	21
3.2.3	Teknik Pengambilan Sampel.....	21
3.3	Definisi Operasional dan Pengukuran Variabel	22
3.3.1	Definisi Operasional Variabel	22
3.3.2	Pengukuran Variabel	23
3.4	Analisis Data	26
3.4.1	Statistik Deskriptif.....	26

3.4.2	Pengujian Hipotesis	26
3.4.2.1	Model Estimasi Regresi.....	28
3.4.2.2	Pemilihan Model Estimasi.....	28
3.4.2.3	Uji Asumsi Klasik	28
3.4.2.4	Uji Koefisien Determinasi (R^2)	31
3.4.2.5	Pengujian Secara Simultan (<i>F-test</i>)	31
3.4.2.6	Pengujian Secara Parsial (<i>t-test</i>).....	31
BAB IV HASIL ANALISIS DAN PEMBAHASAN		33
4.1	Hasil Analisis	33
4.1.1	Pemilihan Sampel.....	33
4.1.2	Analisis Data	34
4.1.2.1	Statistik Deskriptif.....	34
4.1.2.2	Pengujian Hipotesis	36
4.2	Pembahasan	43
4.2.1	Pengaruh Jumlah Penduduk Terhadap Pendapatan Asli Daerah.....	43
4.2.2	Pengaruh Pertumbuhan Ekonomi Terhadap Pendapatan Asli Daerah .	45
4.2.3	Pengaruh Pendapatan Per Kapita Terhadap Pendapatan Asli Daerah..	46
4.2.4	Pengaruh Indeks Pembangunan Manusia Terhadap Pendapatan Asli Daerah.....	48
BAB V PENUTUP.....		50
5.1	Simpulan.....	50
5.2	Implikasi Penelitian	51
5.2.1	Implikasi Teoritis.....	51

5.2.2 Implikasi Praktis	51
5.3 Keterbatasan Penelitian	52
5.4 Saran.....	52
DAFTAR PUSTAKA	54
LAMPIRAN.....	60

DAFTAR TABEL

Tabel 4.1	Hasil Pemilihan Sampel	33
Tabel 4.2	Statistik Deskriptif	34
Tabel 4.3	Hasil Regresi Data Panel – Dependen PAD <i>Fixed Effect Model</i>	36
Tabel 4.4	Hasil Regresi Data Panel – Dependen PAD <i>Random Effect Model</i>	37
Tabel 4.5	Hasil <i>Hausman Test</i>	38
Tabel 4.6	Hasil Uji Normalitas – <i>Shapiro Francia Test</i>	38
Tabel 4.7	Hasil Uji Multikolinearitas.....	39
Tabel 4.8	Hasil Uji Heteroskedastisitas – <i>Modified Wald Test</i>	39
Tabel 4.9	Hasil Uji Autokorelasi – <i>Durbin-Watson Test</i>	40
Tabel 4.10	Hasil Regresi Data Panel – Dependen PAD <i>Fit Panel-data Model</i>	40
Tabel 4.11	Daftar Daerah Dengan Peningkatan Pertumbuhan Ekonomi Namun PAD Menurun	46
Tabel 4.12	Daftar Daerah Dengan Penurunan Pertumbuhan Ekonomi Namun PAD Meningkat.....	47

DAFTAR GAMBAR

Gambar 1	Model Penelitian.....	19
----------	-----------------------	----

DAFTAR LAMPIRAN

Lampiran 1	Data Sampel Statistik
Lampiran 2	Hasil Pengolahan Data
Lampiran 3	Penelitian Terdahulu

DAFTAR SINGKATAN

ADHB	Atas Dasar Harga Berlaku
ADHK	Atas Dasar Harga Konstan
APBD	Anggaran Pendapatan dan Belanja Daerah
APBN	Anggaran Pendapatan dan Belanja Negara
Bappeda	Badan Perencanaan dan Pembangunan Daerah
BPS	Badan Pusat Statistik
DJPk	Direktorat Jenderal Perimbangan Keuangan
DOB	Daerah Otonom Baru
FEM	<i>Fixed Effect Model</i>
GLS	<i>Generalized Least Squares</i>
IPM	Indeks Pembangunan Manusia
LRA	Laporan Realisasi Anggaran
NKRI	Negara Kesatuan Republik Indonesia
PAD	Pendapatan Asli Daerah
PDRB	Produk Domestik Regional Bruto
REM	<i>Random Effect Model</i>
SDM	Sumber Daya Alam
TA	Tahun Anggaran
UNDP	<i>United Nations Development Programme</i>
UU	Undang-Undang
VIF	<i>Variance Inflation Factor</i>

DAFTAR ISTILAH

<i>statutory provisions</i>	ketentuan hukum
<i>stewardship</i>	penatagunaan
<i>steward</i>	pelayan
<i>principal</i>	pemilik

ABSTRAK

PENGARUH JUMLAH PENDUDUK, PERTUMBUHAN EKONOMI, PENDAPATAN PER KAPITA DAN INDEKS PEMBANGUNAN MANUSIA TERHADAP PENDAPATAN ASLI DAERAH PADA DAERAH OTONOMI BARU TAHUN 2015-2016

HAVID FADHILLAH RASYID
NIM. F1315129

Penelitian ini bertujuan untuk memperoleh bukti empiris mengenai pengaruh jumlah penduduk, pertumbuhan ekonomi, pendapatan per kapita dan Indeks Pembangunan Manusia terhadap Pendapatan Asli Daerah.

Populasi dari penelitian ini adalah seluruh daerah otonomi baru di Indonesia. Pengambilan sampel dalam penelitian ini menggunakan metode *purposive sampling*, sehingga jumlah sampel yang memenuhi kriteria sebanyak 215 daerah otonomi baru. Data dalam penelitian ini menggunakan data sekunder yang berasal dari Direktorat Jenderal Perimbangan Keuangan Kementerian Keuangan dan Badan Pusat Statistik.

Pengujian hipotesis dalam penelitian ini menggunakan analisis regresi berganda untuk data panel. Hasil uji regresi berganda menunjukkan bahwa jumlah penduduk, pendapatan per kapita dan Indeks Pembangunan Manusia berpengaruh positif terhadap Pendapatan Asli Daerah, sedangkan pertumbuhan ekonomi tidak berpengaruh terhadap Pendapatan Asli Daerah.

Kata Kunci : jumlah penduduk, pertumbuhan ekonomi, pendapatan per kapita, Indeks Pembangunan Manusia, Pendapatan Asli Daerah

ABSTRACT

THE EFFECT OF TOTAL POPULATION, ECONOMIC GROWTH, INCOME PER CAPITA AND HUMAN DEVELOPMENT INDEX TO LOCAL GOVERNMENT ORIGINAL REVENUES ON NEW AUTONOMY REGIONS 2015-2016

HAVID FADHILLAH RASYID
NIM. F1315129

This study aims to obtain empirical evidence about total population, economic growth, income per capita and human development index to local government original revenues.

The population in this research is new autonomy regions in Indonesia. Sampling in this research using purposive sampling method, so the amount of sample that meets criteria is 215 new autonomy regions. Data in this research use secondary data from Direktorat Jenderal Perimbangan Keuangan Kementerian Keuangan and Badan Pusat Statistik.

Hypothesis in this research use multiple regression analysis for panel data. The result of multiple regression test shows that total population, income per capita and human development index have positive effect on local government original revenues, whereas economic growth has no effect on local government original revenues.

Keywords : *total population, economic growth, income per capita, human development index, local government original revenues*