

072/UN40.A7.D1/P1/2019

**PENGARUH NILAI PASAR DAN LEVERAGE TERHADAP HARGA
SAHAM PADA PERUSAHAAN SUB SEKTOR PERKEBUNAN YANG
TERDAFTAR DI BURSA EFEK INDONESIA (BEI) PERIODE 2010-2018**

SKRIPSI

Diajukan Untuk Memenuhi Syarat Mendapatkan Gelar Sarjana Ekonomi Pada
Program Studi Manajemen Universitas Pendidikan Indonesia



oleh

Wafa Shafiya Yuditia

NIM. 1500292

**PROGRAM STUDI MANAJEMEN
FAKULTAS PENDIDIKAN EKONOMI DAN BISNIS
UNIVERSITAS PENDIDIKAN INDONESIA
BANDUNG
2019**

LEMBAR PENGESAHAN SKRIPSI


PENGARUH NILAI PASAR DAN LEVERAGE TERHADAP HARGA SAHAM PADA PERUSAHAAN SUB SEKTOR PERKEBUNAN YANG TERDAFTAR DI BURSA EFEK INDONESIA (BEI) PERIODE 2010-2018

Wafa Shafiya Yuditia

1500292

Disetujui dan disahkan oleh:


Dosen Pembimbing I



Dr. Maya Sari, S.E., M.M.

NIP. 19710705 200201 2 001


Dosen Pembimbing II



Budhi Pamungkas Gautama, S.E., M.Sc.

NIP. 19820707 200912 1 005

Ketua Program Studi



Dr. Chairul Furqon, S.Sos., M.M.

NIP. 19720615 200312 1 009

**PROGRAM STUDI MANAJEMEN
FAKULTAS PENDIDIKAN EKONOMI DAN BISNIS
UNIVERSITAS PENDIDIKAN INDONESIA
BANDUNG**

2019

PENGARUH NILAI PASAR DAN LEVERAGE TERHADAP HARGA
SAHAM PADA PERUSAHAAN SUB SEKTOR PERKEBUNAN YANG
TERDAFTAR DI BURSA EFEK INDONESIA (BEI) PERIODE 2010-2018

Oleh:

Wafa Shafiya Yuditia

1500292

Skripsi yang Diajukan untuk Memenuhi Salah Satu Syarat Memperoleh Gelar
Sarjana Ekonomi pada Fakultas Pendidikan Ekonomi dan Bisnis

©Wafa Shafiya Yuditia

Universitas Pendidikan Indonesia

April 2019

Hak Cipta dilindungi Undang-Undang

Skripsi ini tidak boleh diperbanyak seluruhnya atau sebagian,
Dengan dicetak, difoto copy, atau cara lainnya tanpa izin penulis

LEMBAR PERNYATAAN

Dengan ini saya menyatakan bahwa skripsi dengan judul **“Pengaruh Nilai Pasar dan Leverage Terhadap Harga Saham Pada Perusahaan Sub Sektor Perkebunan Yang Terdaftar di Bursa Efek Indonesia (BEI) Periode 2010-2018”** beserta seluruh isinya merupakan hasil karya saya sendiri dan sepanjang pengetahuan saya, tidak berisi materi yang dipublikasikan atau ditulis oleh orang lain atau telah digunakan sebagai persyaratan penyelesaian studi di perguruan tinggi lain, kecuali pada bagian tertentu yang saya ambil sebagai acuan atau kutipan dengan mengikuti tata penulisan karya ilmiah yang telah lazim.

Atas pernyataan ini, saya siap menanggung resiko ataupun sanksi yang dijatuhkan kepada saya apabila kemudian ditemukan adanya pelanggaran terhadap keaslian karya saya ini.

Bandung, April 2019

Yang membuat pernyataan,

Wafa Shafiya Yuditia

1500292

ABSTRAK

PENGARUH NILAI PASAR DAN LEVERAGE TERHADAP HARGA SAHAM PADA PERUSAHAAN SUB SEKTOR PERKEBUNAN YANG TERDAFTAR DI BURSA EFEK INDONESIA (BEI) PERIODE 2010-2018

Wafa Shafiya Yuditia

1500292

Pembimbing:

Dr. Maya Sari, S.E., M.M.

Budhi Pamungkas Gautama, S.E., M.Sc.

Penelitian ini dilatarbelakangi dengan menurunnya harga saham pada perusahaan sub sektor perkebunan yang terdaftar di Bursa Efek Indonesia (BEI) periode 2010-2018. Penelitian ini bertujuan untuk mengetahui gambaran nilai pasar yang diukur dengan *Earning Per Share* (EPS), leverage yang diukur dengan *Debt to Asset Ratio* (DAR) dan harga saham, serta untuk mengetahui pengaruh nilai pasar dan leverage terhadap harga saham. Penelitian yang digunakan yaitu deskriptif dan verifikatif. Populasi penelitian berjumlah 17 perusahaan sub sektor perkebunan yang terdaftar di Bursa Efek Indonesia (BEI) periode 2010-2018. Sampel diambil menjadi 8 perusahaan, dengan teknik purposive sampling. Teknik analisa yang digunakan adalah uji asumsi klasik dan analisis regresi berganda, serta uji hipotesis dengan menggunakan uji F dan uji t. Berdasarkan uji F, nilai pasar yang diukur menggunakan *Earning Per Share* (EPS) dan leverage yang diukur menggunakan *Debt to Asset Ratio* (DAR) berpengaruh terhadap harga saham. Berdasarkan uji t, nilai pasar berpengaruh positif dan signifikan terhadap harga saham. Sedangkan, leverage berpengaruh negatif dan tidak signifikan terhadap harga saham.

Kata kunci : Nilai Pasar, Leverage, *Earning Per Share*, *Debt to Asset Ratio*, Harga Saham.

ABSTRACT

THE INFLUENCE OF MARKET VALUE AND LEVERAGE TOWARD THE SHARE PRICE IN PLANTATION SUB SECTOR IN INDONESIA STOCK EXCHANGE (BEI) PERIOD OF 2010-2018.

Wafa Shafiya Yuditia

1500292

Guider:

Dr. Maya Sari, S.E., M.M.

Budhi Pamungkas Gautama, S.E., M.Sc.

The background of this research is the decrease of share price value in Plantation Sub Sector in Indonesia Stock Exchange (BEI) during the period of 2010-2018. This research is purposed to figure out the description of market value measured by using the indicator of Earning Per Share (EPS), leverage measured by using the indicator of Debt to Asset Ratio (DAR), and share price in Plantation Sub Sector in Indonesia Stock Exchange (BEI), and also to figure out how the influence of market value (EPS) and leverage (DAR) toward Share Price is. The research used by descriptive and verification. These population included 17 plantation companies listed on the Stock Exchange period of 2010-2018. The population was taken into 8 companies, by purposive sampling technique. The analysis, and test the hypothesis by using test of f test and t test. Based on the test F, the market value measured by using Earning Per Share (EPS) and the leverage measured by using Debt to Asset Ratio (DAR) has significance of regression. Based on t test, market value by using Earning Per Share (EPS) has influence positive and significance toward Share Price. While the leverage measured by using Debt to Asset Ratio (DAR) has influence negative and not significant toward Share Price.

Key words: Market Value, Leverage, Earning Per Share (EPS), Debt to Asset Ratio (DAR), Share Price.

KATA PENGANTAR

Segala puji dan syukur kita panjatkan untuk Allah SWT, atas segala limpahan rahmat dan karunia-Nya yang tidak terhingga, karena hanya dengan ridho-Nya lah penulis dapat kemudahan dan kelancaran yang telah diberikan sehingga dapat menyelesaikan skripsi dengan judul “Pengaruh Nilai Pasar dan Leverage Terhadap Harga Saham pada Perusahaan Sub Sektor Perkebunan Yang Terdaftar di Bursa Efek Indonesia (BEI) Periode 2010-2018”. Penyusunan skripsi ini sebagai upaya melengkapi syarat untuk mendapatkan gelar Sarjana Ekonomi Program Studi Manajemen pada Fakultas Pendidikan Ekonomi dan Bisnis Universitas Pendidikan Indonesia.

Dalam penulisan skripsi ini penulis tidak lepas dari berbagai hambatan dan rintangan, skripsi ini tidak akan mungkin terselesaikan tanpa bantuan dan doa dari semua pihak yang terlibat baik secara langsung maupun tidak langsung. Oleh karena itu dalam kesempatan ini penulis mengucapkan rasa terimakasih yang sebesar-besarnya kepada:

1. Bapak Prof. Dr. H. Asep Kadarohman, M.Si. selaku Rektor Universitas Pendidikan Indonesia.
2. Bapak Prof. Dr. H. Agus Rahayu, M.P. selaku Dekan Fakultas Pendidikan Ekonomi dan Bisnis Universitas Pendidikan Indonesia.
3. Bapak Dr. Chairul Furqon, S.Sos., M.M. selaku Ketua Prodi Manajemen S1 Universitas Pendidikan Indonesia.
4. Bapak Prof. Dr. H. Nanang Fattah, M.Pd. selaku Dosen Pembimbing Akademik yang telah memberikan bimbingan, arahan, bantuan, saran, doa dan pencerahan selama penulis menjalankan perkuliahan dengan baik hingga selesai.
5. Ibu Dr. Maya Sari, S.E., M.M. selaku Dosen Pembimbing I yang telah meluangkan waktunya untuk memberikan bimbingan, arahan, pencerahan, saran, serta ilmu kepada penulis sehingga penulis dapat menyusun skripsi ini dengan baik dan terarah.
6. Bapak Budhi Pamungkas Gautama, S.E., M.Sc. selaku Dosen Pembimbing II yang telah meluangkan waktunya untuk memberikan bimbingan, arahan,

pencerahan, saran, serta ilmu kepada penulis sehingga penulis dapat menyusun skripsi ini dengan baik dan terarah.

7. Seluruh Dosen dan Staff Prodi Manajemen Universitas Pendidikan Indonesia yang telah mendidik dengan ilmu pengetahuan, baik langsung maupun tidak langsung sehingga penulis dapat menyelesaikan kuliah dan penulisan skripsi ini.
8. Staff Karyawan Akademik atas segala bantuannya dalam proses administrasi selama ini dan Staff Perpustakaan yang telah banyak membantu penelitian ketika pencarian data untuk keperluan penyusunan skripsi ini.
9. Kedua orang tua tercinta, Ayah Yudi Kelana dan Ibu Tini Agustini yang secara tulus memberikan segenap dorongan berupa moril maupun materil, doa, kasih sayang yang tulus, dan perhatian yang selalu tercurahkan kepada penulis sehingga menjadi penyemangat untuk menyelesaikan study ini dengan baik. Semoga hasil yang penulis dapat kali ini menjadi kebanggaan dan kebahagiaan bagi Ayah dan Ibu tercinta.
10. Mochammad Mahessa Lazuardy, kakakku tercinta yang selalu memberikan dukungan, semangat, dan doa kepada penulis.
11. Kepada keluarga besar penulis yang telah memberikan doa, dukungan dan motivasi kepada penulis.
12. Kepada sodara terdekatku Ajeng yang selalu menemani penulis dalam urusan konser musik dan hiburan lainnya, serta Ilyas yang selalu ada ketika penulis membutuhkan bantuan terimakasih atas semangat dan dukungannya.
13. Kepada Nada Kirana Octavia selaku teman seperskripsian, juga sahabat terdekat dari awal semester yang selalu melewati setiap proses perkuliahan secara bersama-sama, menemani penulis, memberikan masukan, bantuan, dukungan moril, dan semangat yang selalu membara.
14. Kepada Pertemanan Ngopi yaitu Dian Anggraeni, Rengganis Puspasari, Sandra Tiara, Sarah Maulida, Widya Okta, dan Yova S Subagjani yang selalu memberikan motivasi, doa, dukungan, tawa, bantuan, dan semangat yang tinggi kepada penulis. Semoga tidak ada lagi sungkan diantara kita.

15. Kepada Sahabat Eman yaitu Hilma, Trinada, Citra, dan Melisa teman dari semasa SD yang selalu memberikan cerita, tawa, dukungan, dan kasih sayang yang luar biasa. Kalian terbaik.
16. Kepada Putri, Meilinda, Rieska, Syarah, dan Trinada sahabat yang selalu menemani selama masa SMA terimakasih tiada tara atas canda tawa, dukungan, kasih sayang, dan motivasi yang telah diberikan kepada penulis.
17. Kepada Sahabat Sholehah Ikah, Nida, Anrysa, Syifa, dan Astarini yang telah memberikan doa, dukungan, pelajaran, motivasi, dan kasih sayang yang tulus sehingga menjadi semangat bagi penulis.
18. Kepada seluruh teman-teman Manajemen S1 angkatan 2015 dan sahabat-sahabat tercinta yang telah mendukung dan membantu penulis dalam menyelesaikan studi ini. Terimakasih atas kebersamaan dan perkenalan selama masa perkuliahan.
19. Serta kepada seluruh pihak yang tidak dapat disebutkan satu per satu yang telah membantu penulis secara langsung maupun tidak langsung dalam menyelesaikan skripsi ini.

Penulis menyadari bahwa skripsi ini masih jauh dari kata sempurna. Akhir kata semoga Allah SWT melimpahkan berkah dan kasih sayang-Nya kepada pihak-pihak yang telah membantu penyusunan skripsi ini, dan berharap semoga skripsi ini bermanfaat bagi semua pihak.

Bandung, April 2019

Penulis

DAFTAR ISI

ABSTRAK	i
ABSTRACT	ii
KATA PENGANTAR.....	iii
DAFTAR ISI.....	vi
DAFTAR TABEL	ix
DAFTAR GAMBAR.....	ix
BAB I PENDAHULUAN.....	Error! Bookmark not defined.
1.1 Latar Belakang	Error! Bookmark not defined.
1.2 Identifikasi Masalah.....	Error! Bookmark not defined.
1.3 Rumusan Masalah	Error! Bookmark not defined.
1.4 Tujuan Penelitian	Error! Bookmark not defined.
1.5 Manfaat Penelitian	Error! Bookmark not defined.
BAB II KAJIAN PUSTAKA, KERANGKA PEMIKIRAN, DAN HIPOTESIS	Error! Bookmark not defined.
2.1 Kajian Pustaka	Error! Bookmark not defined.
2.1.1 Kinerja Keuangan.....	Error! Bookmark not defined.
2.1.2 Rasio Keuangan.....	Error! Bookmark not defined.
2.1.3 Rasio Nilai Pasar	Error! Bookmark not defined.
2.1.4 Rasio Leverage	Error! Bookmark not defined.
2.1.5 Pasar Modal.....	Error! Bookmark not defined.
2.1.6 Saham.....	Error! Bookmark not defined.
2.1.7 Signalling Theory	Error! Bookmark not defined.
2.2 Pengaruh Nilai Pasar dan Leverage Terhadap Harga Saham....	Error! Bookmark not defined.
2.2.1 Pengaruh Nilai Pasar Terhadap Harga Saham...	Error! Bookmark not defined.
2.2.2 Pengaruh Leverage Terhadap Harga Saham	Error! Bookmark not defined.
2.3 Penelitian Terdahulu.....	Error! Bookmark not defined.
2.4 Kerangka Pemikiran	Error! Bookmark not defined.
2.5 Paradigma Penelitian	Error! Bookmark not defined.
2.6 Hipotesis	Error! Bookmark not defined.

BAB III METODE PENELITIAN	Error! Bookmark not defined.
3.1 Objek Penelitian	Error! Bookmark not defined.
3.2 Metode dan Desain Penelitian	Error! Bookmark not defined.
3.2.1 Metode Penelitian.....	Error! Bookmark not defined.
3.2.2 Desain Penelitian	Error! Bookmark not defined.
3.3 Operasional Variabel	Error! Bookmark not defined.
3.4 Jenis, Sumber Data, dan Teknik Pengumpulan Data	Error! Bookmark not defined.
3.4.1 Jenis dan Sumber Data	Error! Bookmark not defined.
3.4.2 Teknik Pengumpulan Data	Error! Bookmark not defined.
3.5 Populasi, Sampel, dan Teknik Pengambilan Sampel.	Error! Bookmark not defined.
3.5.1 Populasi	Error! Bookmark not defined.
3.5.2 Sampel	Error! Bookmark not defined.
3.6 Rancangan Analisis Data dan Uji Hipotesis	Error! Bookmark not defined.
3.6.1 Rancangan Analisis Data.....	Error! Bookmark not defined.
3.6.2 Analisis Data Deskriptif.....	Error! Bookmark not defined.
3.6.3 Analisis Statistik	Error! Bookmark not defined.
3.6.4 Analisis Regresi Data Panel	Error! Bookmark not defined.
3.6.5 Uji Hipotesis.....	Error! Bookmark not defined.
BAB IV HASIL PENELITIAN DAN PEMBAHASAN.....	Error! Bookmark not defined.
4.1 Hasil Penelitian	Error! Bookmark not defined.
4.1.1 Gambaran Uraian Sub Sektor Perkebunan ..	Error! Bookmark not defined.
4.1.2 Deskripsi Variabel.....	Error! Bookmark not defined.
4.1.3 Statistik Deskriptif	Error! Bookmark not defined.
4.1.4 Pengujian Asumsi Klasik.....	Error! Bookmark not defined.
4.1.5 Analisis Regresi Data Panel	Error! Bookmark not defined.
4.1.6 Uji Hipotesis.....	Error! Bookmark not defined.
4.2 Pembahasan	Error! Bookmark not defined.
4.2.1 Gambaran Nilai Pasar Perusahaan Sub Sektor Perkebunan.....	Error! Bookmark not defined.

4.2.2	Gambaran Leverage Perusahaan Sub Sektor Perkebunan	.Error! Bookmark not defined.
4.2.3	Gambaran Harga Saham Perusahaan Sub Sektor PerkebunanError! Bookmark not defined.
4.2.4	Pengaruh Nilai Pasar dan Leverage Terhadap Harga Saham	Error! Bookmark not defined.
4.3	Keterbatasan Penulisan SkripsiError! Bookmark not defined.
BAB V KESIMPULAN DAN SARAN	Error! Bookmark not defined.
5.1	KesimpulanError! Bookmark not defined.
5.2	SaranError! Bookmark not defined.
DAFTAR PUSTAKA	 115

DAFTAR TABEL

Tabel 1.1 Pergerakan Indeks Harga Saham Gabungan 2018	3
Tabel 1.2 Rata-Rata Harga Saham Sektor Perkebunan. Error! Bookmark not defined.	
Tabel 2.1 Penelitian Terdahulu	45
Tabel 3.1 Operasional Variabel	56
Tabel 3.2 Kriteria Pengambilan Sampel	59
Tabel 3.3 Sampel Penelitian	59
Tabel 4.1 Profil Perusahaan Sub Sektor Perkebunan	71
Tabel 4.2 Perkembangan Nilai Pasar (Earning Per Share) pada Perusahaan Sub Sektor Perkebunan Periode 2010-2018	75
Tabel 4.3 Perkembangan Leverage (Debt to Asset Ratio) pada Perusahaan Sub Sektor Perkebunan Periode 2010-2018.....	80
Tabel 4.4 Perkembangan Harga Saham pada Perusahaan Sub Sektor Perkebunan Periode 2010-2018.....	85
Tabel 4.5 Statistik Deskriptif.....	91
Tabel 4.6 Hasil Uji Multikolinearitas	93
Tabel 4.7 Hasil Uji Autokorelasi	94
Tabel 4.8 Hasil Uji White.....	96
Tabel 4.9 Hasil Uji Chow	97
Tabel 4.10 Hasil Uji Hausman.....	98
Tabel 4.11 Analisis Regresi Data Panel	99
Tabel 4.12 Hasil Uji Keberartian Regresi	100
Tabel 4.13 Hasil Uji Keberartian Koefisien Regresi	101

DAFTAR GAMBAR

Gambar 1.1 Grafik Rata-Rata Harga Saham.....	5
Gambar 1.2 Grafik Rata-Rata Nilai Pasar	7
Gambar 1.3 Grafik Rata-Rata Leverage	9
Gambar 2.1 Kerangka Pemikiran	52
Gambar 2.2 Paradigma Penelitian.....	53
Gambar 4.1 Pergerakan Rata-Rata Nilai Pasar (Earning Per Share) pada Perusahaan Sub Sektor Perkebunan Periode 2010-2018	79
Gambar 4.2 Pergerakan Rata-Rata Leverage (Dabt to Asset Ratio) pada Perusahaan Sub Sektor Perkebunan Periode 2010-2018	84
Gambar 4.3 Pergerakan Rata-Rata Harga Saham pada Perusahaan Sub Sektor Perkebunan Periode 2010-2018	90
Gambar 4.4 Hasil Uji Normalitas	92
Gambar 4.5 Hasil Uji Heteroskedastisitas	95

DAFTAR PUSTAKA

Buku

- Agus Harjito dan Martono. (2008). *Manajemen Keuangan, Edisi satu*. Yogyakarta: EKONISIA.
- Arikunto, S. (2006). *Metode Penelitian Kualitatif*. Jakarta: Bumi Aksara.
- Brigham, Eugene F and Joel F.Houton. (2001). *Manajemen Keuangan, Penerjemahan Hermawan Wibowo, Buku dua, Edisi delapan*. Jakarta: Erlangga.
- Brigham, Eugene F and Joel F.Houton. (2006). *Dasar-Dasar Manajemen Keuangan, alih bahasa Ali akbar Yulianto, Buku satu, Edisi sepuluh*. Jakarta: Salemba Empat.
- Brigham, dan Joel F.Houton. (2010). *Dasar-dasar Manajemen Keuangan, Buku satu, Edisi sebelas*. Jakarta: Salemba Empat
- Darmadji, Tjiptono, dan Fakhruddin. (2012). *Pasar Modal Di Indonesia, Edisi ketiga*. Jakarta: Salemba Empat.
- Darmawan. (2013). *Metode Penelitian Kuantitatif*. Bandung: Remaja Rosdakarya.
- Fahmi, I. (2011). *Analisis Laporan Keuangan*. Lampulo: Alfabeta.
- Fahmi, I. (2012). *Analisis Kinerja Keuangan*. Lampulo: Alfabeta.
- Fahmi, I. (2013). *Pengantar Manajemen Keuangan: Teori dan Soal Jawab*. Lampulo: Alfabeta.
- Ghozali, I. (2016). *Analisis Multivariat dan Ekonometrika, Konsep dan Aplikasi dengan Eviews*. Semarang: BP-Universitas Dipenogoro.
- Gujarati, Damodar N. (2006). *Ekonometrika Dasar*. Jakarta: Erlangga.
- Hanafi, M. (2004). *Manajemen Keuangan*. Yogyakarta: BPFE.
- Harahap, S. S. (2010). *Analisis Kritis Atas Laporan Keuangan*. Jakarta: Rajawali Persada
- Harahap, S. S. (2015). *Analisis Kritis Atas Laporan Keuangan, Cetakan kedua belas*. Jakarta: Raja Grafindo Persada.

- Hasan, M. Iqbal. (2002). *Pokok-pokok Materi Metodologi Penelitian dan Aplikasinya*. Bogor: Ghalia Indonesia.
- Hery. (2016). *Analisis Laporan Keuangan*. Jakarta: Grasindo.
- Husein, Umar. (2008). *Metode Penelitian Untuk Skripsi dan Tesis Bisnis*. Jakarta: PT Rajagrafindo Persada.
- Husnan, S. (2000). *Manajemen Keuangan Teori dan Penerapan (Keputusan Jangka Panjang)*. Yogyakarta: BPFE.
- Husnan, S. (2005). *Dasar-dasar Teori Portofolio dan Analisis Sekuritas, Edisi kelima*. Yogyakarta: BPFE
- Ikatan Alumni Indonesia (IAI). (2007). *Standar Akuntansi Keuangan*. Jakarta: Salemba Empat.
- Jumingan. (2006). *Analisis Laporan Keuangan*. Jakarta: PT. Bumi Aksara.
- Kasmir. (2010). *Pengantar Manajemen Keuangan*. Jakarta: Kencana Prenada Media Group
- Kasmir. (2014). *Analisis Laporan Keuangan, Edisi satu, Cetakan ketujuh*. Jakarta: PT. Raja Grafindo Persada
- Moeljadi. (2006). *Manajemen Keuangan Pendekatan Kuantitatif dan Kualitatif Edisi I*. Malang: Bayumedia Publishing.
- Moh, Nazir. (2011). *Metode Penelitian, Cetakan enam*. Bogor: Penerbit Ghalia Indonesia.
- Munawir, S. (2010). *Analisis Laporan Keuangan, Edisi keempat, Cetakan kelima Belas*. Yogyakarta: Liberty.
- Priadana, Moh. Sidik dan Saludin Muis. (2009). *Metodologi Penelitian Ekonomi dan Bisnis*. Yogyakarta: Graha Ilmu.
- Santoso, S. (2012). *Statistik Parametrik*. Jakarta: PT. Gramedia Pustaka Umum.
- Sartono, A. (2008). *Manajemen Keuangan Teori dan Aplikasi, Edisi empat*. Yogyakarta: BPFE.

- Sugiyono. (2011). *Metode Penelitian Kuantitatif, Kualitatif dan R&D*. Bandung: Alfabeta.
- Syamsuddin, L. (2007). *Manajemen Keuangan Perusahaan*. Jakarta: Raja Grafindo Persada
- Syamsuddin, L. (2009). *Manajemen Keuangan Perusahaan: Konsep Aplikasi dalam Perencanaan, Pengawasan, dan Pengambilan Keputusan (Edisi Baru)*. Jakarta: PT. Raja Garafindo Persada.
- Tandelilin, Eduardus. (2010). *Portofolio dan Investasi Teori dan Aplikasi, Edisi pertama*. Yogyakarta: Kanisius.
- Warsono, (2003). *Manajemen Keuangan Perusahaan, Cetakan satu, Edisi tiga*. Malang: Bayumedia Publishing.
- Widarjono, Agus. (2013). *Ekonometrika: Pengantar dan Aplikasinya*. Jakarta: Ekonosia.
- Widoatmodjo, Sawidji. (2009). *Pasar Modal Indonesia*. Bogor: Galia Indonesia.
- Winanrno, Wing Wahyu. (2015). *Analisis Ekonometrika dan Statistika dengan Eviews*. Yogyakarta: UPP STIM YKPN.
- Weston, J. Fred, dan Thomas E. Copeland. (1996). *Manajemen Keuangan, Jilid dua*. Jakarta: Erlangga.

Jurnal

- Andi Aspar Ramadhana, Herman Sjahrudin, dan Suseno Hadi Purnomo. (2018). Pengaruh Kinerja Keuangan Terhadap Harga Saham.
- Andi Nuraisyah Amin. (2017). Pengaruh Debt to Asset Ratio (DAR) Terhadap Harga Saham Pada Perusahaan Food And Beverage yang Terdaftar di Bursa Efek Indonesia.

- Angrawit Kusuma Wardani. (2010). Analisis Pengaruh EPS, PER, ROE, FL, DER, CR, ROA Pada Harga Saham dan Dampaknya Terhadap Kinerja Perusahaan LQ45 yang Terdaftar di BEI Periode 2005-2009.
- Dharmastuti, F. (2004). Analisis Pengaruh Faktor-Faktor Keuangan Terhadap Harga Saham Perusahaan Go Publik di BEI. *Jurnal Manajemen Vol 1 No.1*. Jakarta: Fakultas Ekonomi Universitas Atmajaya.
- Dorothea Ratih, Apriatni, dan Suryadi. (2013). Pengaruh EPS, PER, ROE Terhadap Harga Saham Pada Perusahaan Sektor Pertambangan yang Terdaftar di BEI Tahun 2010-2012.
- Dr. Abdallah Barakatt. Sahqra University, Saudi Arabia. Dan Dr. Hussein Samhan. Zaqra. (2013). The Effect of Financial Structure, Financial Leverage and Profitability on Industrial Companies Shares Value: Applied Study on a Sample of Saudi Industrial Companies. University, Jordan.
- Dr. Pankaj Kumar. (2017). Impact of Earning Per Share and Price Earnings Ratio On Market Price Of Share: A Study On Auto Sector In India. Department of Management Studies, Deenbandhu Chhotu Ram University of Science & Technology, Murthal, Sonipat, Haryana, India.
- Ginsu, Saerang, dan Roring. (2017). Pengaruh Earning Per Share (EPS) dan Return On Equity (ROE) Terhadap Harga Saham (Studi Kasus pada Industri Food & Beverage yang terdaftar di Bursa Efek Indonesia periode 2013-2015).
- Ginting dan Suriany. (2013). Analisis Faktor-Faktor yang Mempengaruhi Harga Saham Pada Perusahaan Manufaktur di Bursa Efek Indonesia.
- I Gusti Agung Ayu Bintang Mahadewi dan Ica Rika Candraningrat. (2014). Pengaruh Return On Asset, Earning Per Share, dan Debt Ratio Terhadap Harga Saham Pada Perusahaan Indeks LQ-45 di Bursa Efek Indonesia.
- Mr. V. A. Subramaniam, and Miss. Tharshiga Murugesu. (2013). Impact of Earning Per Share (EPS) On Share Price (Listed Manufacturing Companies in Sri Lanka). *Department of Financial Management, University of Jaffna*.

- Muhammad Zaki, Islahuddin, dan M. Shabri. (2015). Pengaruh Profitabilitas, Leverage Keuangan, dan Ukuran Perusahaan Terhadap Harga Saham (Studi Pada Perusahaan Manufaktur yang Terdaftar di Bursa Efek Indonesia PERiode 2005-2014).
- Reida Damayanti. (2016). Pengaruh DAR, DER, ROA, dan NMP Terhadap Harga Saham pada Perusahaan Indeks LQ-45 di BEI.
- Ria Susanti Johan dan Desy Septariani. (2017). Pengaruh Tingkat Leverage, Return On Equity, dan Current Ratio Terhadap Harga Saham Perusahaan Feed Animal Husbandry di Bursa Efek Indonesia.
- Rizki, Darminto, dan Nengah. (2013). Pengaruh ROE, EPS, DER Terhadap Harga Saham (Studi Kasus Pada Perusahaan Makanan dan Minuman yang Go Public di Bursa Efek Indonesia Periode 2008-2011)
- Sucipto. (2003). Penilaian Kinerja Keuangan. *Jurnal Akuntansi*. Universitas Sumatra.
- Vasta Biquil Khoir, Siti Ragil, dan Zahroh. (2013). Pengaruh Earning Per Share, Return on Asset, Net Profit Margin, Debt to Asset Ratio, dan Long Term Debt to Equity Ratio Terhadap Harga Saham (Studi Pada Perusahaan Sub Sektor Perdagangan yang Terdaftar di Bursa Efek Indonesia Periode 2010-2012).
- Wendy Cahyono dan Sutrisno. (2013). Pengaruh rasio Profitabilitas, DER, PBV, dan PER Terhadap Harga Saham Perusahaan yang Terdaftar di Jakarta Islamic Index (JII).
- Yustina Wahyu Cahyaningrum dan Tiara Widya Antikasari. (2015). Pengaruh Earning Per Share, Price to Book Value, Return on Asset, dan Return on Equity Terhadap Harga Saham Sektor Keuangan.

Sumber Online

www.idx.co.id

www.sahamOK.com

www.Britama.com

www.market.bisnis.com

www.indopremier.com

www.kontan.co.id

www.detik.com

www.beritasatu.com

www.kinerjaemiten.com

www.cnbcindonesia.com

www.okezone.com

www.howmoneyindonesia.com

www.metronews.com

www.wartaekonomi.com

www.sawitindonesia.com

www.wordpress.com