



A TESZTÜZEMI INFORMÁCIÓS RENDSZER EREDMÉNYEI 2017

Agrárgazdasági Kutató Intézet

**A TESZTÜZEMI INFORMÁCIÓS
RENDSZER EREDMÉNYEI
2017**

Szerzők: Keszthelyi Szilárd
Kis Csatári Eszter

Közreműködők: Dobolyi Emese
Kiss András
Porkoláb Eszter
Suga Gábor

Opponensek: Boldog Valéria
Illés Ivett

Felelős kiadó: Kemény Gábor

Szerkesztőbizottság: Biró Szabolcs
Dublecz Károly
Felföldi János
Fertő Imre
Herdon Miklós
Illés B. Csaba
Kapronczai István
Káposzta József
Kemény Gábor
Kertész Róbert
Keszthelyi Szilárd

Lámfalusi Ibolya
Pető Károly
Potori Norbert
Rieger László
Stummer Ildikó
Szakály Zoltán
Szűcs István
Takács István
Tóth József
Tóth Tamás
Vágó Szabolcs

Kiadó:
Agrárgazdasági Kutató Intézet
H-1093 Budapest, Zsil utca 3–5.
Telefon: (+36 1) 217-1011
Fax: (+36 1) 217-4469
www.aki.gov.hu
aki@aki.gov.hu

DOI: <http://doi.org/10.7896/ai1902>
ISSN 2063-3149
ISSN 1418-2130 (Agrárgazdasági Információk)

Nyomda, kötet: Prime Rate Kft.
© Agrárgazdasági Kutató Intézet

Minden jog fenntartva. A kiadvány bármely részének sokszorosítása, adatainak bármilyen formában (nyomtatva vagy elektronikus) történő tárolása vagy továbbítása, továbbá bármilyen elven működő adatbázis-kezelő segítségével történő felhasználása csak a kiadó előzetes írásbeli engedélyével történhet.

Tartalomjegyzék

Vezetői összefoglaló	5	A termőföld ára és bérleti díja	
Problémafelvetés	5	Magyarországon	21
Módszer	5	A magyar tesztüzemi eredmények nemzetközi	
Eredmények	6	összehasonlításban	23
Fogalmak és magyarázatok	7	Üzemszintű ammóniakibocsátás becslésének	
Az alkalmazott rövidítések magyarázata	7	eredménye	25
A kiadványban alkalmazott mutatók és		Az ammóniaemisszió csökkentésének	
fogalmak értelmezése	7	lehetőségei.....	26
A mezőgazdasági vállalkozások 2017. évi		Executive Summary	29
eredményei	11	Introduction	29
Az egyéni gazdaságok jövedelemhelyzete	12	Methodology	29
A társas vállalkozások jövedelemhelyzete	14	Results.....	30
A gazdaságok jövedelemhelyzete		Kivonat	31
üzemtípusok szerint	16	Abstract	31
A támogatások üzemtípusok szerinti		Mellékletek	33
megoszlása és a jövedelmezőség	18		
Az egyéni és a társas vállalkozások			
jövedelemhelyzetének összehasonlítása	19		

Vezetői összefoglaló

Problémafelvetés

A Tesztüzemi Információs Rendszer a magyar áru-termelő mezőgazdasági vállalkozások vagyoni, pénzügyi és jövedelmi helyzetét figyeli meg évről évre. A rendszer egyidejűleg szolgálja a hazai információ-szükséglet kielégítését, illetve az Európai Bizottság FADN-rendszeréhez történő kapcsolódást. Az így gyűjtött adatokat nemcsak utólagos elemzések és statisztikák készítésére, hanem az agrárpolitikai intézkedések tervezésére és gyakorlati megvalósítására is felhasználjuk. Az adatoknak további fontos szerep jut az agrárökonómiai kutatásokban és a szakoktatásban is.

Az adatgyűjtést a rendkívül nagy adminisztrációs teher miatt az alapsokaságot reprezentálni képes mintán hajtjuk végre, majd statisztikai módszerekkel az eredményeket kiterjesztjük a teljes megfigyelt alapsokaságra (árutermelő mezőgazdasági vállalkozások).

A fenti célok megvalósítását a rendszernek úgy kell támogatnia, hogy egyszerre megfeleljen a magyar és az európai uniós jogszabályoknak (számviteli törvény, EU FADN eredménylevezetés).

Módszer

A feldolgozott tesztüzemi eredményeket tartalmazó kiadványunk 1998 óta jelenik meg. A 2017. évi kiadvány 2171 (1763 egyéni gazdaság és 408 társas vállalkozás) adatszolgáltató (minta)gazdaság adatai alapján számított eredményeket tartalmazza.

A kiadvány érdemi része rövid szöveges elemzéssel indul. Az értékelések elsősorban a különböző üzemmegkategorikák 2017. évi eredményeinek az előző évvel való összehasonlítására épülnek, de esetenként utalás történik a korábbi évek tapasztalataira, tendenciákra is. A szövegközi táblázatok a mellékletek felhasználásával készültek, de szükség szerint visszanyúltunk a teljes adatbázis azon részeihez is, amelyek nem szerepelnek a mellékletként közölt anyagban.

A kiadvány mellékletében szereplő táblázatok összeállításával az volt a szándékunk, hogy egy széleskörűen felhasználható, részletes, adott esetben további számítások alapjául szolgáló eredményközlés történjen, amelynek struktúrája az évek során állandó marad. Az utolsó mellékletben a fontosabb pénzügyi mutatókat idősorosan is közöljük.

A mellékletek táblázatai a vállalkozások (üzemek) egészére vonatkozóan tartalmazznak adatokat (az egyes

ágazatokra vonatkozó adatok külön kiadványban jelennek meg). Minden közzétett adat a felmérésben szereplő üzemek, illetve az azokból képzett csoportok adatainak súlyozott átlagaként került kiszámításra. A mintaüzemek kiválasztásához és a súlyozáshoz a 2016. évi Gazdaságszerkezeti Összeírás (GSZÖ) eredményeit használtuk fel. A súlyszám azt fejezi ki, hogy a mintában szereplő egy-egy gazdaság hány gazdaságot reprezentál az alapsokaság megfelelő csoportjában. Így az eredmény nem a felmérés mintájában szereplő gazdaságokra, hanem az általuk képviselt sokaságra jellemző.

Az adatok értelmezésénél tartsuk szem előtt, hogy a tesztüzemi rendszer csak a gazdaságok tágabb értelemben vett mezőgazdasági tevékenységét (mezőgazdasági alaptevékenység, mezőgazdasági termékek feldolgozása, erdőgazdálkodás, halászat, mezőgazdasági szolgáltatások, falusi turizmus) veszi figyelembe, és nem számol az ipari, kereskedelmi, valamint a nem mezőgazdasági szolgáltatótevékenységgel.

Az adatok egy-egy gazdaságcsoportra vonatkozóan egységesen, az alábbi kategóriákba sorolva jelennek meg:

- eszközellátottság,
- termelési szerkezet,
- hozamok, értékesítési árak,
- vagyonmérleg,
- befektetések,
- eredménykimutatás,
- gazdaságosság, jövedelmezőség, likviditás.

Ha – kivételes esetben – valamely csoportnál a gazdaságok száma nem érte el az ötöt, akkor az adott csoportra vonatkozó adatokat (adatvédelmi szempontok miatt) nem közöltük.

Az adatfeldolgozás egyik módszertani sajátossága, hogy az ökonómiai üzemméret kifejezésére az Európai Unióban 2010-től használt standard termelési érték (STÉ) alkalmazzuk (a fogalmi magyarázatot lásd a 9. oldalon). Ezeket az értékeket a 2011–2015. évek tesztüzemi könyveléséből számítottuk ki (esetenként a normatív jelleg erősítésére a kapott értékeket más forrásból származó többéves adatokkal vetettük össze és a szükséges korrekciókat elvégeztük).

A továbbiakban először összevontan vizsgáljuk az ágazat jövedelmezőségét és vagyoni helyzetének alakulását, majd külön tárgyaljuk az egyéni és a társas gazdaságokra jellemző, eredményt alakító folyamatokat. Ezt követően összehasonlítjuk a két szektor eredményét, melyet egy nemzetközi összehasonlítás és a földárak vizsgálata követ.

A nemzetközi és az európai uniós környezetvédelmi szabályozás szigorítása miatt számos nyugat-európai országhoz hasonlóan Magyarországon is indokolt az üzemszintű környezeti-mezőgazdasági adatgyűjtő rendszerek kialakítása. Ezek a rendszerek az országos szintnél részletesebbek, lehetővé teszik például az egyes üzemszintű ágazatok, illetve mezőgazdasági termékek által okozott környezetterhelés becslését, továbbá több EU-tagországban fontos szerepük van a mezőgazdasági környezetszennyezést csökkentő stratégiák modellezésében. Ennek keretében a 2017-es számviteli évre vonatkozóan kiegészítő adatgyűjtést végeztünk, mely a mezőgazdasági üzemek tartástechnológiai, trágyakezelési és trágyakijuttatási gyakorlatára irányult. A beérkező adatok alapján megbecsültük az adott tevékenységek üvegházhatású gázkibocsátását. Az eredmények összefoglalása a 10. fejezetben található.

Eredmények

Az elemzéshez a Tesztüzemi Információs Rendszer 2017. évi adatait használtuk fel. Az adatgyűjtés összesen 2171 mintaüzemet fog át. A tesztüzemi minta segítségével reprezentált és vizsgált 116 ezer gazdaság az összes regisztrált gazdaság által használt földterület 95,3 százalékát művelte, illetve az összes standard termelési érték 94,4 százalékát állította elő. A tesztüzemi rendszer mintaadatait a 2016-os Gazdaságszerkezeti Összeírás adataival súlyoztuk.

A gazdaságok átlagos hasznosított mezőgazdasági területe 41,34 hektár volt, egy gazdaság átlagosan 1,4 fő¹ foglalkoztatott.

Országos szinten az árutermelő egyéni gazdaságok az összes nettó hozzáadott érték² 58 százalékát, a társas vállalkozások pedig a 42 százalékát állították elő.

Az egy hektárra jutó árbevétel stagnált, míg az üzemi költségek 2 százalékkal csökkentek, ugyanakkor a közvetlen támogatások mértéke (4 százalékkal) nőtt. Így az üzemi nettó hozzáadott érték alapján számított mezőgazdasági jövedelem 14 százalékkal magasabb volt az előző évhez képest.

A megelőző év rekordjövedelme után az egyéni gazdaságok adózás előtti eredménye továbbra is jelentősen (8 százalékkal) növekedett. A 173,11 ezer forint hektáronkénti jövedelem 2017-es árákon számítva rekordmértetű.

A társas gazdaságok egy hektárra jutó adózás előtti eredménye (103,54 ezer forint/hektár) 57 százalékkal nőtt, ami az inflációt is figyelembe véve a 2014-es szintnek felel meg.

A mezőgazdasági beruházások volumene együtt nőtt a jövedelmezőséggel (23 százalékkal). Az ingatlanberuházások 22 százalékkal, a gépberuházások 16 százalékkal emelkedtek. Jogi forma szerint vizsgálva, a beruházásokat elsősorban a társas gazdaságok fejlesztései húzták felfelé. A beruházási támogatások továbbra is rendkívül alacsony szinten maradtak (1,46 ezer forint hektáronként), ami azt jelenti, hogy a korábbi évekkel ellentétben a beruházások elszakadtak a támogatástól, a termelők nem várták be a Vidékfejlesztési Program (VP) kifizetéseit.

A nettó beruházás (amortizációval és selejtezésekkel csökkentett bruttó beruházás) nagymértékben növekedett, melyet 2017-ben már nem az egyéni gazdaságok földvásárlásai húztak felfelé, azaz jelentős technikai, technológiai megújulás történt. A magas jövedelmezőség miatt a vállalkozások nem adósodtak el jelentősen, a saját tőke értéke is 3 százalékkal magasabb lett.

¹ Éves munkaerőegységet alapul véve, ami 2200 munkaórának felel meg.

² A nettó hozzáadott érték a termelési érték és a termelés során felhasznált termékek, szolgáltatások értékének a különbsége. Tartalmazza a jövedelmet, valamint ebből kell fedezni a munkabérek, az adókat, a kamatokat és a bérleti díjakat.

Fogalmak és magyarázatok

Az alkalmazott rövidítések magyarázata

AK	: aranykorona, földminősítési értékszám	-	: harmadik negyed (az egy gazdaságra jutó adózás előtti eredmény alapján csökkenő sorba rendezett gazdaságok harmadik 25 százaléka)
ÉME	: éves munkaerőegység (2200 munkaóra)	--	: alsó negyed (az egy gazdaságra jutó adózás előtti eredmény alapján csökkenő sorba rendezett gazdaságok utolsó 25 százaléka)
FADN	: <i>Farm Accountancy Data Network</i> , Mezőgazdasági Számviteli Információs Hálózat	- ³	: nincs adat; az adat a kis elemszám miatt nem közölhető
MT	: (hasznosított) mezőgazdasági terület	...	: nincs adat; a megfigyelt statisztikai jelenség az adott körben nem fordult elő
SFH	: standard fedezeti hozzájárulás	0	: a mutató értéke olyan kicsi, hogy értéke két tizedesjegyre kerekítve zérust ad
STÉ	: standard termelési érték		
szá.	: számosállat		
VP	: Vidékfejlesztési Program		
∅	: összes gazdaság átlaga		
++	: felső negyed (az egy gazdaságra jutó adózás előtti eredmény alapján csökkenő sorba rendezett gazdaságok első 25 százaléka)		
+	: második negyed (az egy gazdaságra jutó adózás előtti eredmény alapján csökkenő sorba rendezett gazdaságok második 25 százaléka)		

A kiadványban alkalmazott mutatók és fogalmak értelmezése

$$\text{Termelésiérték-arányos jövedelmezőség (\%)} = \frac{\text{Adózás előtti eredmény}}{\text{Összes termelési érték}} \times 100$$

$$\text{Össztőke jövedelmezősége (\%)} = \frac{\text{Adózás előtti eredmény} + \text{Fizetett kamatok}}{\text{Források}} \times 100$$

$$\text{Saját tőke jövedelmezősége (\%)} = \frac{\text{Adózás előtti eredmény}}{\text{Saját tőke}} \times 100$$

$$\text{Munkajövedelmezőség (ezer HUF/ÉME)} = \frac{\text{Adózás előtti eredmény} + \text{Személyi jövedelmek}}{\text{Éves munkaerőegység}}$$

$$\text{Cash-flow (ezer HUF)} = \text{Adózott eredmény} + \text{Értékcsökkenési leírás}$$

$$\text{A befektetések fedezettsége (\%)} = \frac{\text{Mérleg szerinti eredmény} + \text{Értékcsökkenési leírás}}{\text{Bruttó beruházás}} \times 100$$

$$\text{Likviditási gyorsráta} = \frac{\text{Pénzeszközök} + \text{Értékpapírok} + \text{Követelések}}{\text{Rövid lejáratú kötelezettségek}}$$

$$\text{Likviditási ráta} = \frac{\text{Forgóeszközök}}{\text{Rövid lejáratú kötelezettségek}}$$

$$\text{Saját tőke aránya (\%)} = \frac{\text{Saját tőke}}{\text{Források}} \times 100$$

$$\text{Tőkeellátottság (\%)} = \frac{\text{Saját tőke}}{\text{Befektetett eszközök}} \times 100$$

$$\text{Dinamikus eladósodottsági mutató (év)} = \frac{\text{Nettó kötelezettségek}}{\text{Cash-flow}}$$

³ Ha a jel a számmezőben található.

Eredmény levezetése a számvitelben:

01	Belföldi értékesítés nettó árbevétele	13	Kapott osztalék és részesedés
02	Exportértékesítés nettó árbevétele	14	Részesedések értékesítésének árfolyamnyeresége
I.	Értékesítés nettó árbevétele (01+02)	15	Befektetett pénzügyi eszközök kamatai, árfolyamnyeresége
03	Saját termelésű készletek állományváltozása	16	Egyéb kapott (járó) kamatok és kamatjellegű bevételek
04	Saját előállítású eszközök aktivált értéke	17	Pénzügyi műveletek egyéb bevételei
II.	Aktivált saját teljesítmények értéke (±03+04)	VIII.	Pénzügyi műveletek bevételei (13+14+15+16+17)
III.	Egyéb bevételek	18	Befektetett pénzügyi eszközök árfolyamvesztesége
	ebből: visszaírt értékvesztés	19	Fizetendő kamatok és kamatjellegű ráfordítások
05	Anyagköltség	20	Részesedések, értékpapírok, bankbetétek értékvesztése
06	Igénybe vett szolgáltatások értéke	21	Pénzügyi műveletek egyéb ráfordításai
07	Egyéb szolgáltatások értéke	IX.	Pénzügyi műveletek ráfordításai (18+19±20+21)
08	Eladott áruk beszerzési értéke	B.	<i>Pénzügyi műveletek eredménye (VIII-IX)</i>
09	Eladott (közvetített) szolgáltatások értéke	C.	<i>Szokásos vállalkozási eredmény (±A±B)</i>
IV.	Anyagjellegű ráfordítások (05+06+07+08+09)	X.	Rendkívüli bevételek
10	Béreköltség	XI.	Rendkívüli ráfordítások
11	Személyi jellegű egyéb kifizetések	D.	Rendkívüli eredmény (X-XI)
12	Bérfeladások	E.	Adózás előtti eredmény (±C±D)
V.	Személyi jellegű ráfordítások (10+11+12)	XII.	Adófizetési kötelezettség
VI.	Értékcsökkenési leírás	F.	Adózott eredmény (±E-XII)
VII.	Egyéb ráfordítások	22	Eredménytartalék igénybevétele osztalékra, részesedésre
	ebből: értékvesztés	23	Jóváhagyott osztalék, részesedés
A.	Üzemi (üzleti) tevékenység eredménye (I±II+III-IV-V-VI-VII)	G.	Mérleg szerinti eredmény (±F+22-23)

Állandó költségek

Egy adott tevékenység (ágazat) méretétől független költségtényezők (pl. egy 100 férőhelyes tehénistálló éves amortizációja nem változik attól függően, hogy 50 vagy 100 tehenet tartanak benne). Az állandó költségek általában a gazdaság meglévő tartós erőforrásaihoz (föld, épületek, gépek, állandó dolgozók) kapcsolódnak. Számos döntéshez nem szükséges, hogy az állandó költségeket felosszuk az ágazatokra (ez a felosztás a többi ágazat által közösen használt, vagy az ágazatokhoz közvetlenül nem kapcsolódó erőforrásoknál nem problémamentes), hanem a gazdaság egészének szintjén egy összegben vehetjük őket számításba.

Bruttó termelési érték

A gazdaság termelő-szolgáltató tevékenységei, valamint az ezekhez kapcsolódó kiegészítő jellegű tevékenységek által előállított teljesítmények (értékesítési árbevétel, aktivált saját teljesítmények, egyéb bevételek) értéke.

Bruttó beruházás

Egy adott évben a befektetett eszközök állományának növelésére fordított pénzüsszeg.

Bruttó hozzáadott érték

A gazdaságok által létrehozott kibocsátás (termelési érték) és a termelés során felhasznált termékek, szolgáltatások értékének (folyó termelőfelhasználás) különbsége (a részletes számítást lásd a 2. mellékletben).

Éves munkaerőegység (ÉME)

A munkateljesítmény mértékegysége; egy teljes munkaidőben foglalkoztatott, koránál és egészségi állapotánál fogva teljes értékű munkavégzésre alkalmas dolgozó éves munkaidő-teljesítménye munkaóránként. A kalkulációk során 2200 munkaórával vettük figyelembe.

Fedezeti hozzájárulás (FH)

Az üzemi termelő- és szolgáltatótevékenységek (ágazatok) termelési értéke és a változó költségek közötti különbség. Tartalmazza tehát az ágazat nyereségét és – a gazdaság egészét tekintve – fedezetet nyújt (az ágazatokra fel nem osztott) az állandó költségekre. Az FH kiszámítható az ágazat egységnyi méretére – pl. 1 hektár búza-vetésterület, 1 darab tehen (éves átlaglétszám) –, illetve az ágazat egészére is (fajlagos FH szo-

rozva az ágazat méretével). Valamennyi ágazat FH-ját összeadva a gazdaság összes fedezeti hozzájárulását kapjuk.

Nettó beruházás

A befektetett eszközök állományának növekménye a selejtezések és az értékcsökkenési leírás (mint csökkentő tényezők) figyelembevételével (bruttó beruházás – selejtezés – értékcsökkenés).

Nettó hozzáadott érték

Bruttó hozzáadott érték összege az amortizációval csökkentve. A nettó hozzáadott értékből kell fedezni a munkabérek, az adókat, a kamatokat és a bérleti díjakat, a fennmaradó rész pedig a jövedelmet jelenti, így értéke a legtöbb gazdaság esetén magasabb, mint az adózás előtti eredmény. Az egyéni és a társas gazdaságok jövedelmeinek összehasonlítására leggyakrabban ezt a mutatót alkalmazzuk.

Nettó kötelezettségek

A kötelezettségek összege csökkentve a követelések, értékpapírok és pénzeszközök összegével.

Saját tőke

A vállalkozás vagyonának saját forrása, amelyet a vállalkozás alapítói, tulajdonosai bocsátottak – végleges jelleggel – rendelkezésre (a vagyon fennmaradó részét idegen források finanszírozzák, ezért azt kötelezettségek – törlesztés, kamatfizetés stb. – terhelik). A saját tőke részét képezi a vállalkozás működése során elért adózott eredmény is.

Standard termelési érték (STÉ)

Az üzemtipológiához használt SFH-együtthatót a 2010-es adatok feldolgozásától kezdve az STÉ-együttható váltotta fel, amely a mezőgazdasági termelőtevékenységek egységnyi méretére (1 hektár, 1 állat) meghatározott normatív (átlagos időjárás és üzemi feltételekre vonatkoztatott) termelési érték. A standard termelési érték tartalmazza az értékesítést, az üzemi felhasználást, az üzemi fogyasztást és a készletek változásából származó bevétel mind a főtermék, mind a melléktermékek vonatkozásában, nem tartalmaz semmilyen közvetlen és egyéb támogatást, valamint nem tartalmazza az állattenyésztésben a szerves trágya értékét. A termelőtevékenységek fajlagos STÉ-jét a tevékenységek adott üzemben található méretével megszorozva, majd a szorzatokat összegezve, a gazdaság összes STÉ-jét kapjuk. Ez az érték a gazdaságok

tartós kibocsátását fejezi ki a termelőeszköz-ellátottság, a termelési szerkezet és a termőhelyi adottságok függvényében. Ennél fogva a gazdaság ökonómiai méretének meghatározására is felhasználható. Egy gazdaság bizonyos tevékenységei, tevékenységcsoportjai által előállított STÉ-knek az üzemi STÉ-ből való részesedési arányával az adott gazdaság termelési iránya (tevékenységének profilja) is jellemezhető.

Személyi jövedelem

A bérek, bérjellegű természetbeni juttatások és a személyi jellegű egyéb kifizetések összege.

Személyi ráfordítások

A személyi jövedelem és az azt terhelő járulékok (társadalombiztosítás, egészségügyi hozzájárulás stb.) együttes összege.

Termelési irány

Egy adott üzem vagy üzemszoport jellemző tevékenységi köre a tevékenységcsoportok STÉ-jének részaránya alapján. Jelen kiadványban a termelési irányok az alábbiak szerint különülnek el: szántóföldi növénytermesztők, szőlőtermesztők, gyümölcsstermesztők, szabadföldi zöldségtermesztők, zöldségghajtató gazdaságok, vegyes gazdaságok, tejtermelő tehenészetek, húsmarha- és juhtartók, sertéstartók, baromfitartók.

Változó költségek

Egy adott ágazat méretével összefüggésben módosuló költségek (pl. vetőmag, műtrágya, gépek üzem- és kenőanyagköltsége stb.). Ezek – ellentétben az állandó költségekkel – teljesen elmaradnak, ha az ágazati termelést rövidebb-hosszabb időre szüneteltetik.

A mezőgazdasági vállalkozások 2017. évi eredményei

Az elemzéshez a Tesztüzemi Információs Rendszer 2017. évi adatait használtuk fel. Az adatgyűjtés összesen 2171 mintaüzemet fog át. A tesztüzemi minta segítségével reprezentált és vizsgált 116 ezer gazdaság az összes regisztrált gazdaság által használt földterület 95,3 százalékát művelte, illetve az összes standard termelési érték 94,4 százalékát állította elő. A tesztüzemi rendszer mintaadatait a 2016-os Gazdaságszerkezeti Összeírás adataival súlyoztuk.

A gazdaságok által használt mezőgazdasági terület 41,34 hektár, egy gazdaság átlagosan 1,4 fő⁴ foglalkoztatott.

Országos szinten az árutermelő egyéni gazdaságok az összes nettó hozzáadott érték⁵ 58 százalékát, a társas vállalkozások pedig a 42 százalékát állították elő.

Az egy hektárra jutó árbevétel nem változott, míg az üzemi költségek 2 százalékkal csökkentek, ugyanakkor a közvetlen támogatások mértéke 4 százalékkal nőtt. Így a mezőgazdaság jövedelmezősége a nettó hozzáadott érték alapján vizsgálva 14 százalékkal lett magasabb, ami rekorderedmény (1. ábra). A növekedés szektor szerint vizsgálva is hasonló mértékű.

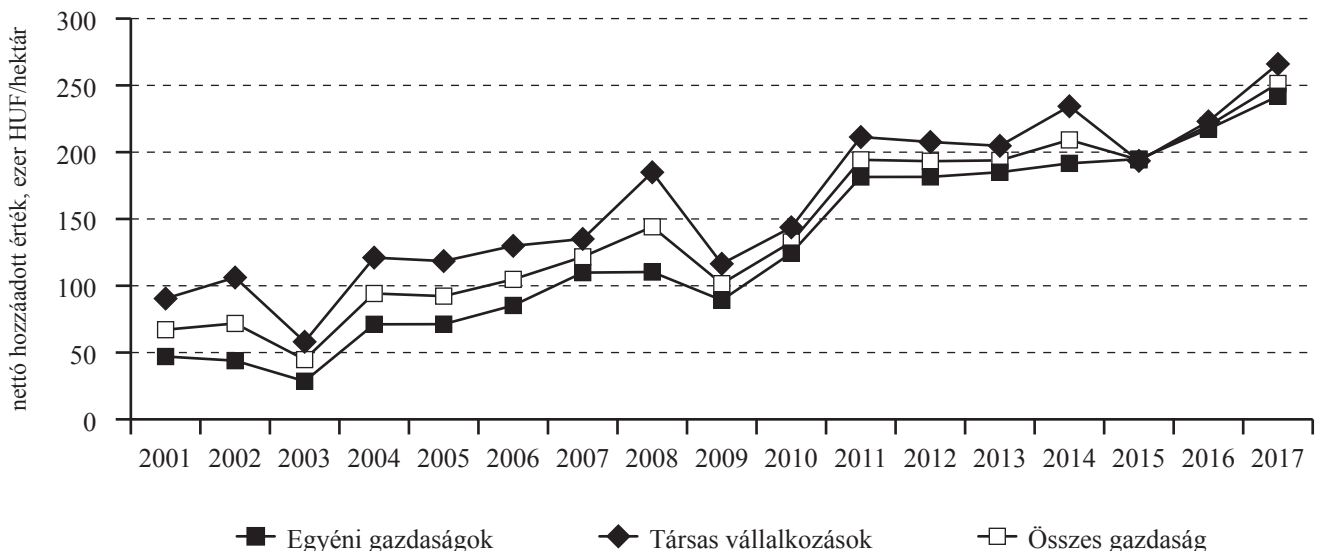
A mezőgazdasági beruházások volumene együtt nőtt a jövedelmezőséggel (23 százalékkal). Az ingatlan-

beruházások 22 százalékkal, a gépberuházások 16 százalékkal emelkedtek, de a következő évben is növekedés várható, mivel a befejezetlen beruházások értéke 71 százalékkal növekedett. A beruházási támogatások továbbra is rendkívül alacsony szinten maradtak (1,46 ezer forint hektáronként), ami azt jelenti, hogy a korábbi évekkel ellentétben a beruházások elszakadtak a támogatástól, a termelők nem várták be a Vidékfejlesztési Program kifizetéseit.

A nettó beruházás (amortizációval és selejtezésekkel csökkentett bruttó beruházás) nagymértékben növekedett, melyet 2017-ben már nem az egyéni gazdaságok földvásárlásai húztak felfelé, azaz jelentős technikai, technológiai megújulás történt. A beruházásokkal összefüggésben a finanszírozási szerkezet is változott, a hosszú lejáratú beruházási hitelek állománya 3 százalékkal növekedett. Azonban a magas jövedelmezőség miatt a vállalkozások nem adósdottak el jelentősen, a saját tőke értéke is 3 százalékkal magasabb lett.

A földárak növekedése 2017-ben sem torpant meg: a szántóterület ára 5 százalékkal emelkedett (787 ezer forint/hektárra). Ezzel megegyező mértékben (6 százalékkal) növekedtek a földbérleti díjak is.

1. ábra: Az egy hektárra jutó nettó hozzáadott érték változása (2001–2017)



Forrás: Tesztüzemi adatok alapján az AKI Tesztüzemi és Ágazati Információs Osztályán készült

⁴ Éves munkaerőegységet alapul véve, ami 2200 munkaórának felel meg.

⁵ A nettó hozzáadott érték a termelési érték és a termelés során felhasznált termékek, szolgáltatások értékének a különbsége. Tartalmazza a jövedelmet, valamint ebből kell fedezni a munkabérek, az adókat, a kamatokat és a bérleti díjakat.

Az egyéni gazdaságok jövedelemhelyzete

A felmérésben 1763 egyéni gazdaság⁶ szerepelt. Ez a minta a 2016. évi Gazdaságszerkezeti Összeírás (GSZÖ) keretében regisztrált, 4 ezer euró STÉ-nél nagyobb egyéni gazdaságokat reprezentálja, melyek száma 108 ezret tett ki. A vizsgált 108 ezer gazdaság az összes egyéni gazdaság⁷ által használt földterület 92 százalékát művelte, illetve a hozzájuk kapcsolódó STÉ 89,2 százalékát állította elő.

A bruttó termelési érték átlagos nagysága a 2016. évhez képest 2 százalékkal, 495,19 ezer forint/hektárra nőtt. Ezen belül az egy hektárra jutó értékesítés nettó árbevétele, valamint a közvetlen támogatások 2, illetve 4 százalékkal nőttek.

Ezzel szemben az üzemi költségek nem változtak (320,51 ezer forint/hektárra), így a 2016-os rekordméretű jövedelem után, újabb csúcsot ért el: 8 százalékos növekedéssel 173,11 ezer forint volt az egyéni gazdaságok hektáronkénti jövedelme (2. ábra).

Az eredmények értelmezésénél figyelembe kell venni, hogy az így számított jövedelmeknek kell fedezetet nyújtaniuk az egyéni (családi) gazdaságok személyi jövedelmeire is. Ha az egyéni gazdaságok eredményét korrigáljuk (a nem fizetett munkaerőre jutó el nem számolt munkabért is figyelembe vesszük) az éves munkaerőegységre⁸ (ÉME) jutó minimálbérrel, akkor az adózás előtti eredményük 143,8 ezer forint/hektárra csökken. A korrigált jövedelem az előző

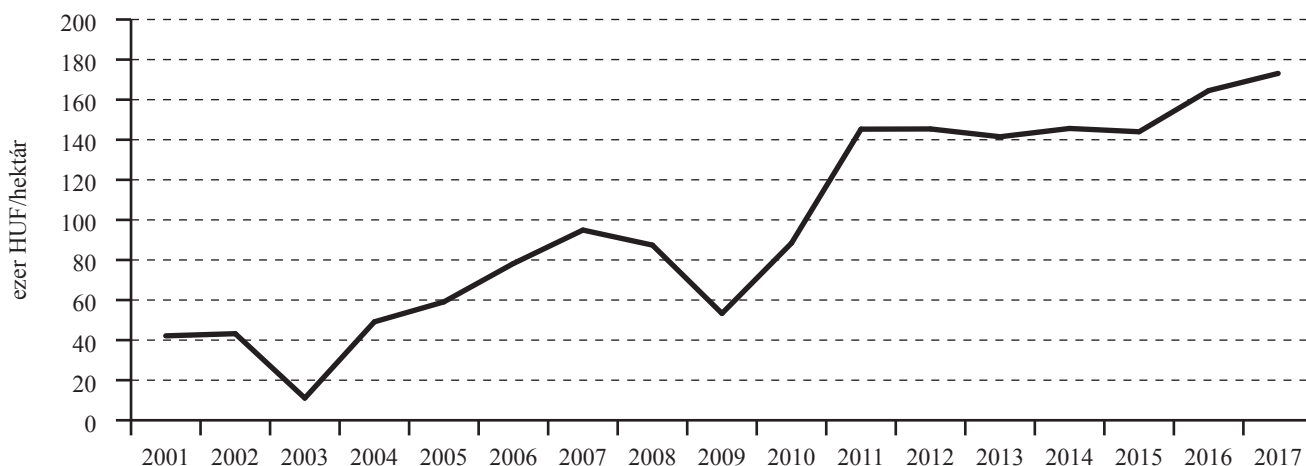
év azonos mutatójához képest közel 4 százalékkal növekedett.

A gazdaságok költségszerkezete az általános tendenciáknak megfelelően változott. Az anyag jellegű ráfordítások elhanyagolható mértékben (4 százalékkal) csökkentek, ugyanakkor a bérköltség 16 százalékkal emelkedett egy év alatt. A korábbi beruházásokkal összefüggésben az értékcsökkenési leírás jelentős mértékben, 4 százalékkal magasabb volt.

Az újabb rekordnagyságú jövedelem továbbra sem volt pozitív hatással a beruházások bővülésére. Az egy hektárra jutó beruházások értéke az előző évhez képest alig változott (62,67 ezer forint), a nettó beruházás értéke viszont 20 százalékkal (11,68 ezer forint/hektár) csökkent. A nettó beruházás értéke még így is, immáron hatodik éve pozitív, tehát az egyéni gazdaságok továbbra is fejlődési pályán vannak (3. ábra).

Az egyéni gazdaságok finanszírozási szerkezete az előző években – leginkább a termőföldvásárlásokkal összefüggésben – jelentősen változott. Ezek a folyamatok lassultak, de nem álltak le 2017-ben: a hosszú lejáratú kötelezettségek értéke 7 százalékkal, 32,5 ezer forint/hektárra emelkedett, a saját tulajdonú termőföldek értéke 5 százalékkal nőtt. Figyelmeztető jel ugyanakkor, hogy a szállítók állománya 45 százalékkal magasabb lett, mely egyben csökkentette a vizsgált gazdaságok likviditását: a likviditási ráta 18 százalékot romlott.

2. ábra: Az egyéni gazdaságok adózás előtti eredménye 2017-es árakon (2001–2017)



Megjegyzés: Az eredmények a fogyasztói árindekszel korrigálva (deflálva).

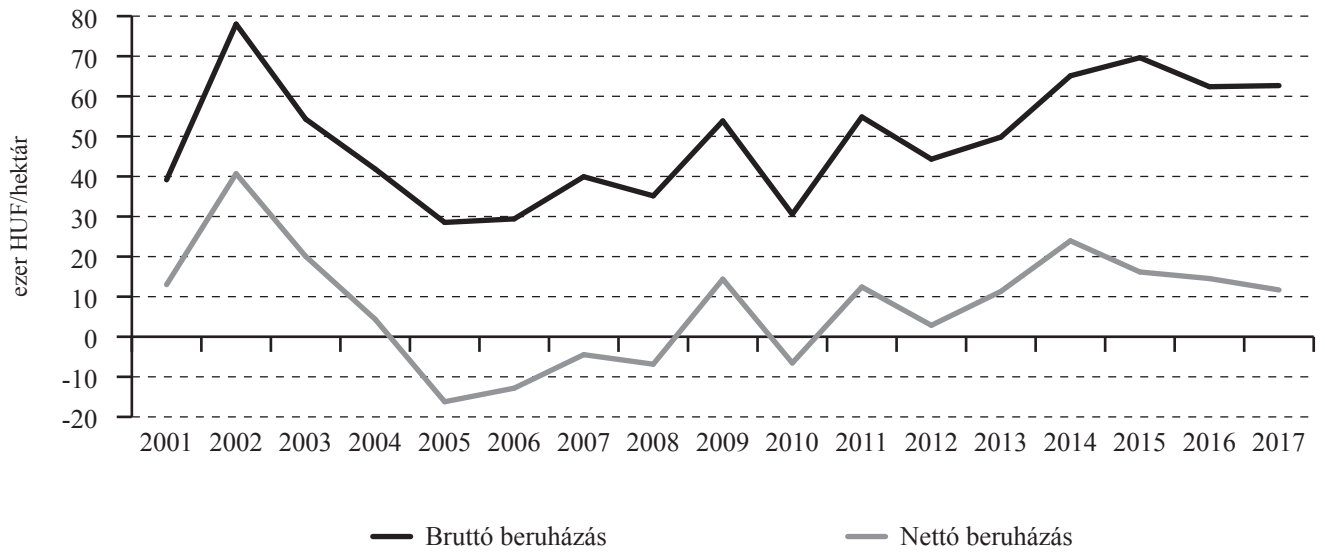
Forrás: Tesztüzemi adatok alapján az AKI Tesztüzemi és Ágazati Információs Osztályán készült

⁶ Idetartoznak az őstermelők, az egyéni vállalkozók, illetve az ún. összevont – adózási, illetve a támogatási rendszerrel összefüggő okok miatt formailag részekre osztott („szétíratott”), de ténylegesen egységes vállalkozásként működő és a tesztüzemi rendszerben is egy egységként kezelt – gazdaságok.

⁷ Ezek száma a GSZÖ 2016 adatai szerint 421 ezer volt.

⁸ Éves munkaerőegység (ÉME): a munkateljesítmény mértékegysége; egy teljes munkaidőben foglalkoztatott, koránál és egészségi állapotánál fogva teljes értékű munkavégzésre alkalmas dolgozó éves munkaidő-teljesítménye, munkaórában. A kalkulációk során 2200 munkaórával vettük figyelembe.

3. ábra: Az egy hektárra jutó bruttó és nettó beruházás változása az egyéni gazdaságoknál (2001–2017)



Forrás: Tesztüzemi adatok alapján az AKI Tesztüzemi és Ágazati Információs Osztályán készült

A társas vállalkozások jövedelemhelyzete

A 2017. évi felmérésben 408 társas vállalkozás (jogi személyiség nélküli, illetve jogi személyiségű gazdasági társaság, szövetkezet) szolgáltatott adatokat. A minta a 2016. évi GSZÖ keretében regisztrált összes társas vállalkozás közel 88 százalékát, 7664 üzemet reprezentál, amelyek azonban a szektor STÉ-jének gyakorlatilag a 100 százalékát állítják elő, illetve a földterületet is közel ilyen arányban használják.

A társas gazdaságok átlagos mezőgazdasági területe 248,56 hektár, egy gazdaság átlagosan 8-9 főt foglalkoztatott.

A társas gazdaságok egy hektárra jutó adózás előtti eredménye (103,54 ezer forint) 57 százalékkal nőtt – ami az inflációt is figyelembe véve reál értéken – a 2012-es csúcst is éppen meghaladta. (4. ábra).

A társas vállalkozások árbevétele 6 százalékkal nőtt, és a jövedelmezőséget a növekvő támogatások tovább erősítették (5 százalékkal, 124,89 ezer forint/hektárra emelkedett), így összességében a bruttó termelési érték 7 százalékkal emelkedett. A meghatározó költségek közül a legnagyobb mértékben a bérköltség és a biztosítási díjak emelkedtek 11, illetve 12 százalékkal. Az egy hektárra jutó költségek között néhány csökkent: a műtrágya és a növényvédő szer költsége 4-4 százalékkal alacsonyabb lett, így összességében az üzemi költségek az inflációtól elmaradó mértékben csupán 3 százalékkal emelkedtek.

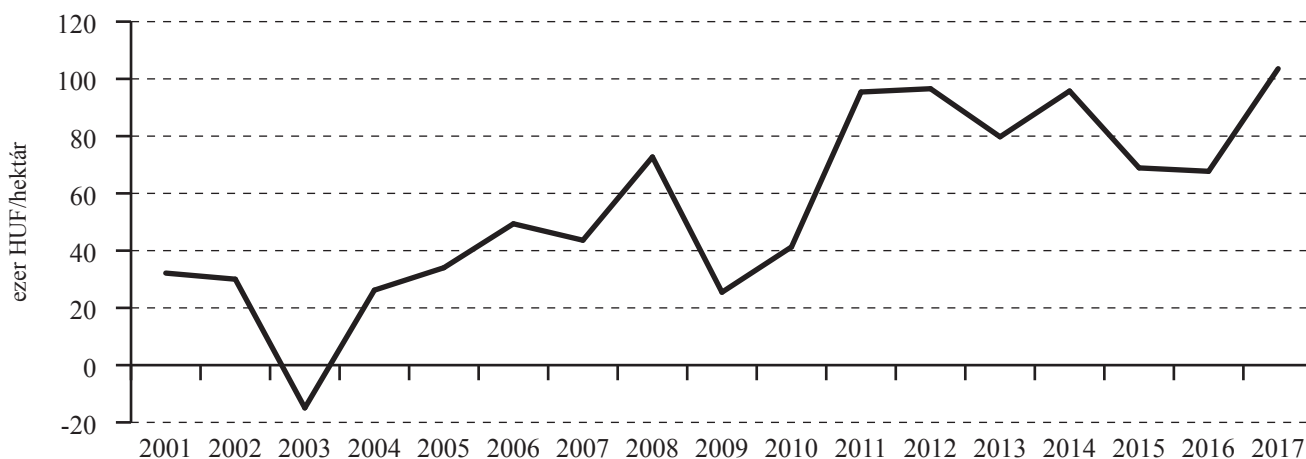
A 2016. évi beruházási mélypont után, amikor a nettó beruházás negatív lett (azaz a beruházások még az amortizációt sem fedezték), a társas gazdaságok majdnem rekordmértékű fejlesztést hajtottak végre (144,84 ezer forint hektáronként). A Vidékfejlesztési Program nem járult hozzá a kimagasló beruházási eredményekhez, ugyanakkor rendkívül kedvező volt a finanszírozási környezet: a fejlesztési hitelek állománya 29 százalékkal bővült (5. ábra).

A beruházásokon belül az ingatlanberuházások 88, a gépberuházások 34 százalékkal bővültek. A magas relatív növekedés értelmezésénél figyelembe kell venni, hogy a bázis (2016) értéke alacsony volt. Ugyanakkor biztató, hogy a befejezetlen beruházások állománya is a duplájára nőtt, azaz a növekedés várhatóan 2018-ra is áthúzódik.

A beruházások saját finanszírozásával összefüggésben a vállalkozások likviditási rátája 8 százalékkal romlott, de a 2,8-as érték továbbra is rendkívül kedvező.

Az üzemtulajdonosoktól bérelt mezőgazdasági terület aránya 2017-ben 1 százalékkal csökkent, ugyanakkor azok az üzemek, amelyek üzemtulajdonosoktól béreltek földet, 21 százalékkal magasabb bérleti díjat fizettek hektáronként.

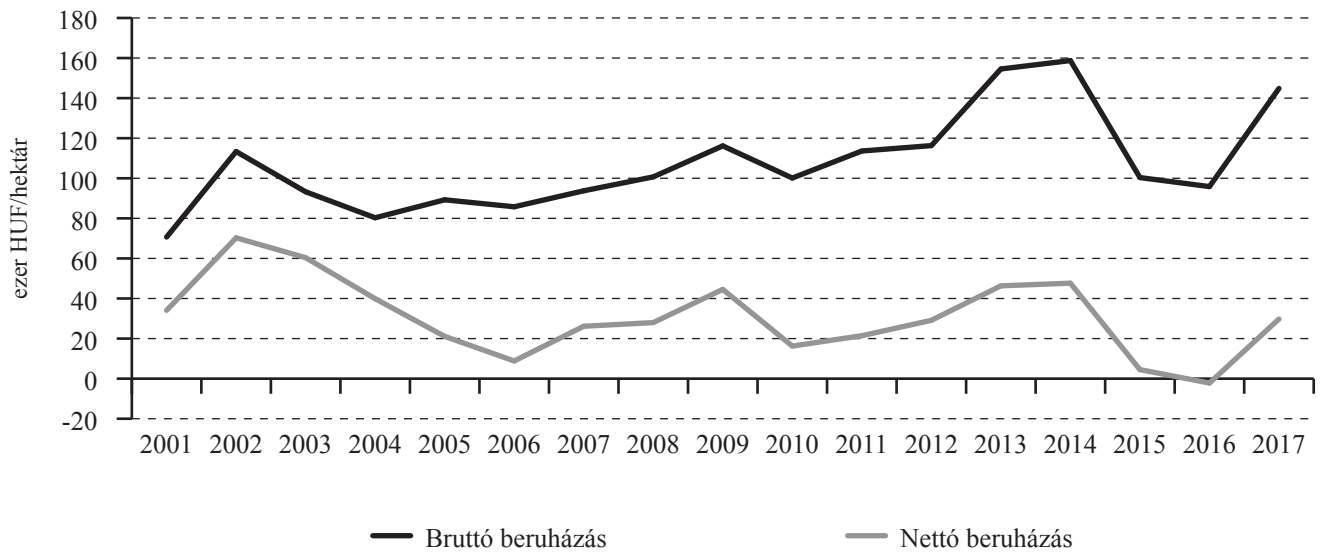
4. ábra: A társas vállalkozások adózás előtti eredménye 2017-es árakon (2001–2017)



Megjegyzés: Az eredmények a fogyasztói árindexszel korigálva (deflálva).

Forrás: Tesztüzemi adatok alapján az AKI Tesztüzemi és Ágazati Információs Osztályán készült

5. ábra: Az egy hektárra jutó bruttó és nettó beruházás változása a társas vállalkozásoknál (2001–2017)



Forrás: Tesztüzemi adatok alapján az AKI Tesztüzemi és Ágazati Információs Osztályán készült

A gazdaságok jövedelemhelyezete üzemtípusok szerint

A tesztüzemi adatgyűjtés lehetővé teszi, hogy tízféle üzemtípus jövedelemhelyezetének alakulását vizsgálhassuk. Ennek során kiemelten fontos, hogy az adatok azonos módszertan szerint legyenek meghatározva, ezért a jelen fejezethez az összehasonlítás bázisát (2016. évi adatokat) GSZÖ 2016-os szerkezettel és STÉ 2013-mal újrasúlyoztuk.

A különböző típusú gazdaságok jövedelmezőségének változása a nettó hozzáadott érték alapján vizsgálva viszonylag egyöntetű képet mutatott 2017-ben a korábbi évekhez képest. A tízféle üzemtípus közül hét növelni tudta a jövedelmét, csak a szőlőtermesztő gazdaságok esetében tapasztalható csökkenés 2016-hoz képest (6. ábra).

Az üzemméretre vetített nettó hozzáadott érték alapján 2017-ben a gyümölcsstermesztő és a szabadföldi zöldségtermesztő gazdaságoknál nőtt a legnagyobb mértékben a jövedelem (84, illetve 80 százalék). A zöldségtermesztő gazdaságok árbevétele 6 százalékkal növekedett 4 százalékkal csökkenő költség szint mellett. Rendkívül jó évük volt a gyümölcsstermesztőknek, mert a meghatározó termékek hozamai és árai egyszerre emelkedtek, így az egy hektárra jutó értékesítés nettó árbevétele 44 százalékkal lett magasabb. A magas hozamoknak köszönhetően a 11 százalékkal emelkedő bérköltségeket is ki tudták termelni. A vizsgált gazdaságok almahozama 29, az ára 51 százalékkal nőtt. A körte esetében a hozam 48, az áremelkedés 10 százalék volt. A csökkenő meggyhozamot (6 százalék) az árváltozás (43 százalék) teljes mértékben ellensúlyozta. A tendencia alól a kajszi volt a jelentős kivétel, a tavaszi fagyok miatt a hozamok 21 százalékkal csökkentek, melyet a piaci ár nem kompenzált: 22 százalékkal csökkent.

A tejtermelő gazdaságok pozitív eredménye a tejárral van összefüggésben: 1 kg tej ára 18 százalékkal növekedett, az üzemi költségeik ettől jóval kisebb mértékben, csak 5 százalékkal emelkedtek.

A sertésstartó gazdaságok jövedelme is nőtt, de kisebb mértékben. Bár a sertés ára 8 százalékkal meghaladta az előző évi, az egy állatra jutó közvetlen állattenyésztési költségek 18 százalékkal emelkedtek. Így a sertésstartásban meghatározó társas gazdaságok egy számosállatra jutó adózás előtti eredménye 11 százalékkal magasabb volt.

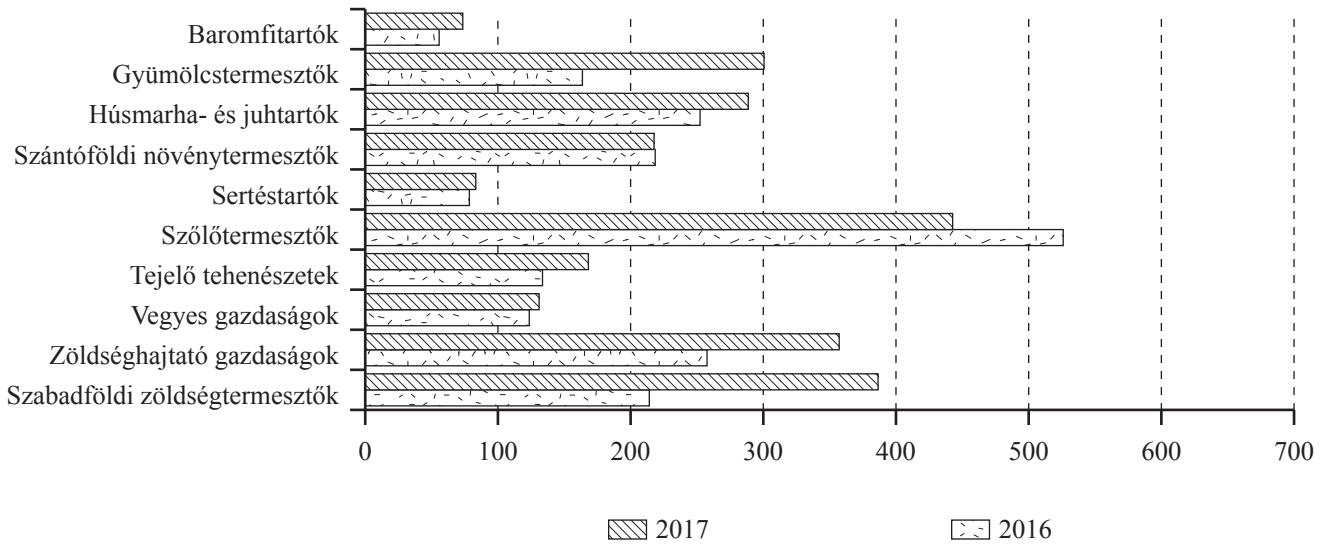
A baromfitartók jövedelme összességében növekedett, ugyanakkor a szektoron belül jelentős mértékű és teljesen ellentétes irányú jövedelemingadozások történtek, ezért a szektort egyben vizsgálva a jövedelemváltozásukat nem lehet megítélni. A hízócsirketartó gazdaságok a baromfiinfluenza miatt hatalmas veszteséget szenvedtek el, a nettó hozzáadott értékük 60 százalékkal csökkent. Ugyanakkor a tojástermelő gazdaságok ezt a jövedelemkiesést nagyrészt kompenzálták, esetükben a nettó hozzáadott érték 79 százalékkal emelkedett. A jövedelmet továbbá az egyéb baromfitartó gazdaságok (pulyka, kacska, liba) is felfelé húzták, így összességében a szektor kis jövedelememelkedéssel zárta az évet.

A szántóföldi növénytermesztők jövedelme pontosan megegyezett az egy évvel korábbival. Az árak és a hozamok több főnövény esetében ellentétesen mozogtak: a kukorica hozama 21 százalékkal csökkent, ezzel ellentétben az ára 7 százalékkal volt magasabb. Ugyanezek a változások a búza esetében 4 százalék és szintén 7 százalék volt. Így összességében az árbevétel csak kismértékben csökkent hektáronként (2 százalékkal). A támogatások kismértékben növekedtek, a növénytermesztés közvetlen anyagköltségei viszont szintén lefelé mozdultak (4 százalékkal). Ennek eredményeként az egy hektárra jutó nettó hozzáadott érték (181,8 ezer forint) nem változott.

A szőlőtermesztők eredményét továbbra is a jövedelem jelentős változása (volatilitás) jellemzi. A 2016-os nagy emelkedés után jelentős volt a visszaesés. Az üzemméretre vetített nettó hozzáadott érték 16 százalékkal csökkent. Az árbevételt meghatározó védett eredetű minőségi bor hozama 10 százalékkal, az ár 8 százalékkal csökkent. Hasonló arányú a csökkenés az oltalom alatt álló földrajzi elnevezéssel rendelkező tájborok esetében is. Így összességében az árbevételük 17 százalékkal csökkent, ami 1281 ezer forint volt hektáronként.

A fenti folyamatokkal összefüggésben a jövedelemtömeget nagymértékben meghatározó vegyes gazdaságok is jó évet zártak, az egy hektárra jutó árbevételük 14 százalékkal, üzemi költségük 11 százalékkal nőtt, így a vegyes gazdaságok üzemméretre vetített nettó hozzáadott értéke 6 százalékkal lett magasabb.

6. ábra: Ezer euró STÉ-re jutó nettó hozzáadott érték, 2016–2017 (egyéni gazdaságok és társas vállalkozások együtt)



Forrás: Tesztüzemi adatok alapján az AKI Tesztüzemi és Ágazati Információs Osztályán készült

A támogatások üzemtípusok szerinti megoszlása és a jövedelmezőség

A különböző típusú gazdaságoknál a támogatás jövedelemhez viszonyított aránya nagymértékben eltér. A közvetlen támogatások mértéke csak a húsmarha- és juhtartó gazdaságok esetében magasabb az üzemi bruttó jövedelemnél, azaz csak a támogatás biztosított fedezetet a jövedelemre. A támogatás aránya a tejtermelő tehenészetek esetében meghaladja a

60 százalékot, ami a támogatási rendszer sajátosságából (területalapú támogatások) következik (63,67 százalék). A támogatások a zöldség-hajtató és szabadföldi zöldségtermesztő gazdaságok jövedelmét befolyásolják a legkisebb mértékben (0,4, illetve 15,6 százalék) (1. táblázat). Ezek az arányok a korábbi években is hasonlóképpen alakultak.

1. táblázat: Az üzemi bruttó jövedelem^{a)} és a támogatások aránya 2017-ben

Termelési irány	Üzemi bruttó jövedelem (ezer HUF/üzem)	Közvetlen támogatások (ezer HUF/üzem)	Közvetlen támogatások/ üzemi bruttó jövedelem (százalék)
Baromfitartók	7 171	2 086	29,1
Gyümölcstermesztők	8 224	2 938	35,7
Húsmarha- és juhtartók	7 583	7 820	103,1
Szántóföldi növénytermesztők	8 931	5 092	57,0
Sertéstartók	17 916	8 328	46,5
Szőlőtermesztők	8 332	2 386	28,6
Tejtermelő tehenészetek	23 970	15 261	63,7
Vegyes gazdaságok	5 466	2 644	48,4
Zöldség-hajtató gazdaságok	12 516	47	0,4
Szabadföldi zöldségtermesztők	12 300	1 923	15,6

^{a)} Az adózás előtti eredmény és a személyi jellegű ráfordítások összege.

Forrás: Tesztüzemi adatok alapján az AKI Tesztüzemi és Ágazati Információs Osztályán készült

Az egyéni és a társas vállalkozások jövedelemhelyzetének összehasonlítása

Az egyéni és társas vállalkozások jövedelmezősége közvetlenül nem hasonlítható össze egymással. Figyelembe kell venni, hogy az egyéni gazdaságok nem minden esetben számolják el költségként a családtagok munkaidő-teljesítménye után járó indokolt bértömeget (2017-ben az egyéni gazdaságoknál 38,56 ezer forint személyi jellegű ráfordítást számoltak el hektáronként, a társas vállalkozásoknál pedig 127,97 ezer forintot). Az egyéni gazdaságban dolgozó családtagok személyi jövedelmének egy része tehát a könyvelésben kimutatott eredményben jelenik meg. Az összehasonlíthatóság csak korrekcióval biztosítható, amelynek során a társas, illetve egyéni gazdaságoknál felmerült munkaidő-teljesítményekre azonos költség-tételt számítunk fel. Azt a megoldást választottuk, hogy az egyéni gazdaságok könyvelésében a családtagok részére elszámolt személyi ráfordítások (bérek, bérjellegű juttatások és azok közterhei) helyett a tesztüzemi

társas vállalkozások személyi ráfordításaival számoltunk (3576,1 ezer forint/ÉME). Ez a korrekciós érték az egy évvel ezelőttnél 3,2 százalékkal magasabb.

Az egyéni gazdaságok egy hektárra jutó korrigált jövedelme immár második éve, ha kismértékben is, de meghaladja a társas gazdaságok jövedelmezőségét. Az okok egyértelműen az üzemszerkezettel és a támogatáspolitikával változásával vannak összefüggésben.

A korrekció hatására háromszorosára nőttek az egyéni gazdaságok személyi ráfordításai, amelyek az üzemi költségeket 20 százalékkal növelték.

A két szektor közötti összehasonlítható adatokat a 2. táblázat utolsó két oszlopa tartalmazza.

A társas vállalkozásokban a mezőgazdasági területegységre vonatkoztatott bruttó termelési érték 93,02 százalékkal, az üzemi költség pedig 120,2 százalékkal volt nagyobb, mint az egyéni gazdaságokban. A különbség egyik, ugyanakkor legfontosabb oka az

2. táblázat: Az egyéni és a társas vállalkozások összehasonlító mutatói 2017-ben

Mutatók	Mértékegység	Egyéni gazdaságok		Társas vállalkozások
		korrekció nélkül	korrekcióval	
Bruttó termelési érték	ezer HUF/hektár MT	495,19	495,19	955,84
Értékesítés nettó árbevétele	ezer HUF/hektár MT	352,66	352,66	765,35
ebből: szántóföldi növénytermesztés,	ezer HUF/hektár MT	173,90	173,90	237,15
állattenyésztés	ezer HUF/hektár MT	87,08	87,08	285,12
zöldség, gyümölcs, szőlő, bor	ezer HUF/hektár MT	82,11	82,11	59,69
egyéb mezőgazdasági tevékenységek	ezer HUF/hektár MT	4,53	4,53	52,79
Egyéb bevételek	ezer HUF/hektár MT	131,91	131,91	151,26
Aktivált saját teljesítmények	ezer HUF/hektár MT	10,61	10,61	39,22
Üzemi költségek összesen	ezer HUF/hektár MT	320,51	385,64	849,26
ebből: anyagjellegű ráfordítások	ezer HUF/hektár MT	162,29	162,29	381,24
személyi jellegű ráfordítások	ezer HUF/hektár MT	38,56	103,69	123,97
igénybe vett szolg. költsége	ezer HUF/hektár MT	43,96	43,96	119,56
ún. egyéb ráfordítások	ezer HUF/hektár MT	30,43	30,43	34,96
Üzemi tevékenység eredménye	ezer HUF/hektár MT	174,68	109,55	106,57
Adózás előtti eredmény	ezer HUF/hektár MT	173,11	107,98	103,54
Termelési értékarányos jövedelmezőség	százalék	34,96	21,81	10,83
Össztőke-jövedelmezőség	százalék	12,15	7,62	7,65
Sajáttőke-jövedelmezőség	százalék	13,02	8,12	10,21
Munkajövedelmezőség	ezer HUF/ÉME	5 964,84	4 061,82	5 967,45
Cash-flow	ezer HUF/hektár MT	205,29	140,17	167,22

Megjegyzés: A korrekció által érintett tételek félkövér szedéssel jelennek meg.

Forrás: Tesztüzemi adatok alapján az AKI Tesztüzemi és Ágazati Információs Osztályán készült számítás

állattenyésztés intenzitásából adódik. Az állatsűrűség a fontosabb haszonállatoknál – a juh kivételével – minden esetben magasabb a társas gazdaságoknál. A jelentős különbséghez az is hozzájárul, hogy az egyéb mezőgazdasági tevékenységek (mezőgazdasági szolgáltatások, mezőgazdasági termékek kereskedelme stb.) fajlagos bevételének értéke az egyéni gazdaságokénak több, mint a tízszerese.

A korábbi években a társas vállalkozások egységnyi területre vetített közvetlen támogatása jelentősen meghaladta az egyéni gazdaságokét (2017-ben 20 százalékkal). Ez a támogatási előnyük a támogatáspolitikai – korábban említett – változása miatt megszűnt. Így a vizsgált évben a társas gazdálkodók egy hektárra jutó egyéb bevétele már csak 14,67 százalékkal magasabb. A magasabb érték az állattenyésztés intenzitásából származó többlettámogatásból adódik.

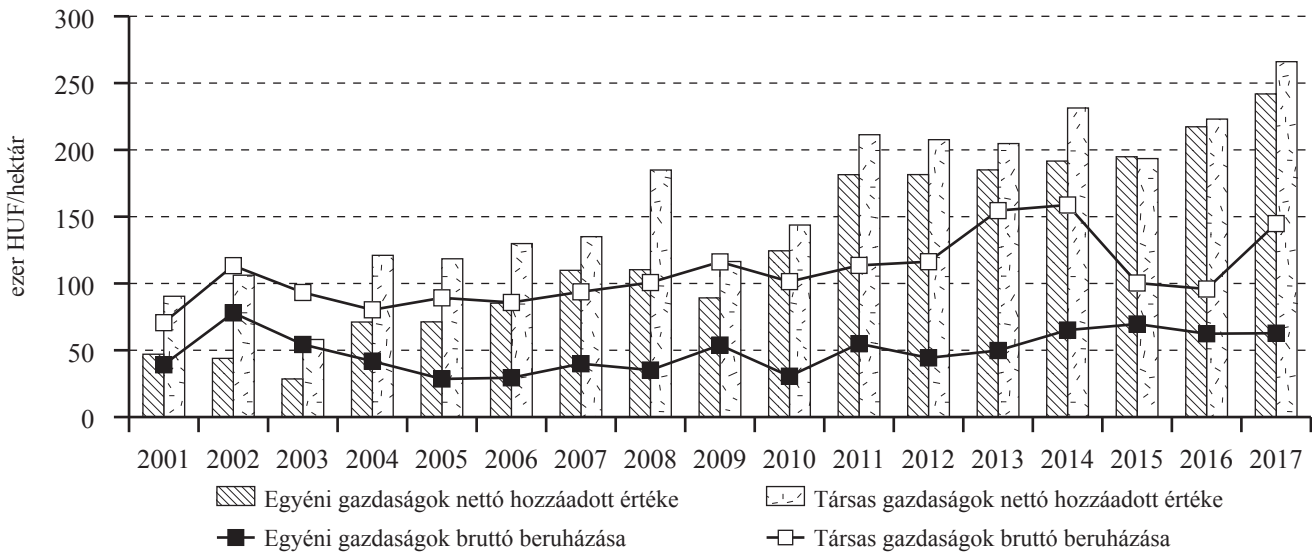
A bevételi oldalon bemutatott különbségek magyarázattal szolgálnak a költségszerkezetre vonatkozóan is. Az állattenyésztés túlsúlya, valamint a mezőgazdasági szolgáltatások nagyobb aránya miatt a társas

vállalkozások egy hektárra jutó anyagköltsége az egyéni gazdaságokénak több, mint a duplája.

Összességében a fent említett hatások immár második éve egyenlítették ki a két szektor közötti egy hektárra jutó nettó hozzáadott értéket. Mivel a külső tényezők költsége (munkabér és kamatok) jóval alacsonyabb az egyéni gazdaságok esetében, ezért a termelési értékarányos jövedelmezőségük a korrekcióval számítva már magasabb, mint a társas gazdaságoké. A többi jövedelmezőségi mutató a korrekciót is figyelembe véve majdnem megegyezik.

Ha a két szektor beruházásait több évre visszamenőleg együtt vizsgáljuk, akkor megállapítható, hogy a társas vállalkozások a korábbi években többet fordítottak beruházásra. 2015-ben és 2016-ban a beruházások kiegyenlítődték, ugyanakkor 2017-ben a korábbi éveknek megfelelően a társas gazdaságok beruházásintenzitása újra magasabb volt (7. ábra). Ennek oka, hogy a társas gazdaságok több, magasabb állóeszköz-lekötésű ágazattal foglalkoznak.

7. ábra: Az egyéni és társas vállalkozások egy hektárra jutó nettó hozzáadott értékének és bruttó beruházásának változása (2001–2017)



Forrás: Tesztüzemi adatok alapján az AKI Tesztüzemi és Ágazati Információs Osztályán készült számítás

A termőföld ára és bérleti díja Magyarországon

A termőföld árának átlagos növekedése 2017-ben jelentősnek mondható, ugyanakkor a növekedés mögött számottevő regionális különbségek húzódnak meg. A rendelkezésre álló 2 százalékos teszttüzemi mintával a földforgalom reprezentatív módon nem mérhető, ezért a mintában szereplő gazdaságok által használt mezőgazdasági területeket (beleértve a bérelt földterületeket is) az adott régióban található, hasonló adottságú (fekvésű, minőségű) földterületek forgalmi értéke alapján értékeltük, figyelmen kívül hagyva a rokonok közötti adásvételeket. Ezzel a módszertannal a földforgalomba nem kerülő területek piaci értékét is mérjük. A pontos érték meghatározásában fontos szerepet játszott a 16/2002. (II. 18.) Korm. rendelet⁹, amely alapján a polgármesteri hivatalok, illetve a körjegyzőségek hirdetőtábláján ki kell függeszteni a termőföldre vonatkozó árajánlatokat, így annak összevetésével ellenőrizhető a megadott érték.

A szántóföld ára átlagosan 5 százalékkal növekedett 2017-ben. Egy hektár szántóterület piaci ára átlagosan 787 ezer forint volt (3. táblázat).

3. táblázat: Termőföldárak művelési ágak és régiók szerinti bontásban

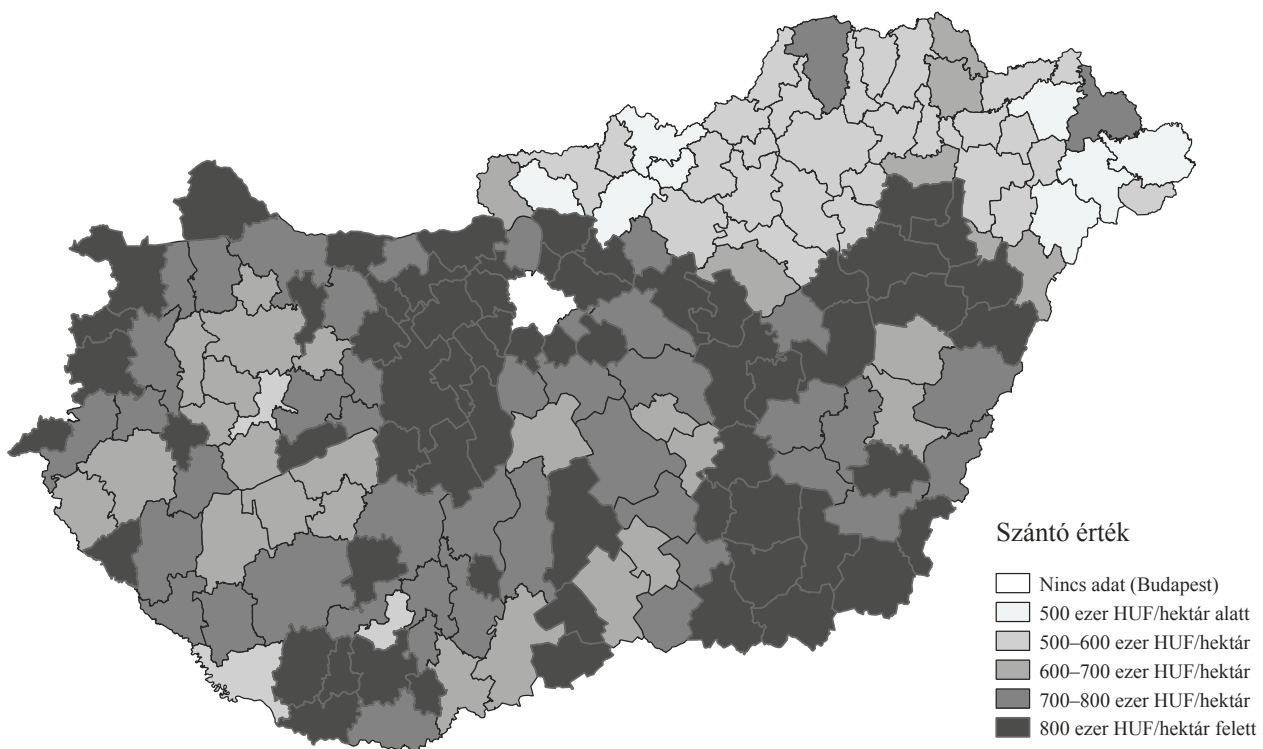
Régió	ezer HUF/hektár			
	Szántó	Gyep	Szőlő	Gyümölcs
Alföld	841	378	860	1 053
Dunántúl	793	437	1 086	1 018
Észak-Magyarország	569	255	1 862	1 389
Magyarország	787	371	1 098	1 073

Forrás: Tesztüzemi adatok alapján az AKI Tesztüzemi és Ágazati Információs Osztályán készült

A szántóföld ára továbbra is az alföldi régióban a legmagasabb (841 ezer forint/hektár). A dunántúli régióban ennél átlagosan 48 ezer forinttal alacsonyabb a szántóföldek ára. A szántóterület ára régiókon belül is nagy szórást mutat, a részletesebb (kistérségek szerinti) bontást a 8. ábra térképe szemlélteti.

Szintén a dunántúli régióban adnak a legtöbbet egy hektár gyepért (437 ezer forint/hektár). Az észak-magyarországi régióban ennek mindössze 58 százalé-

8 ábra: A szántóföld értéke járásonkénti bontásban



Forrás: Tesztüzemi adatok alapján az AKI Tesztüzemi és Ágazati Információs Osztályán készült

⁹ 16/2002. (II. 18.) Korm. rendelet a termőföldre vonatkozó elővásárlási és előhaszonbérleti jog gyakorlásának részletes szabályairól.

káért lehet gyepterülethez jutni, ami a régió jelentősen kisebb kérésállományával van összefüggésben. A szőlőterületek vonatkozásában is többszörös a különbség az egyes régiók között. Azon régiókban, ahol jellemző a minőségi bortermelés, a szőlőterület ára csaknem az átlag kétszerese.

A szántóföld árát a területi elhelyezkedés mellett természetesen a föld minősége is befolyásolja. A 4. táblázat mutatja a szántóföld árát aranykorona-érték és régiók szerinti bontásban.

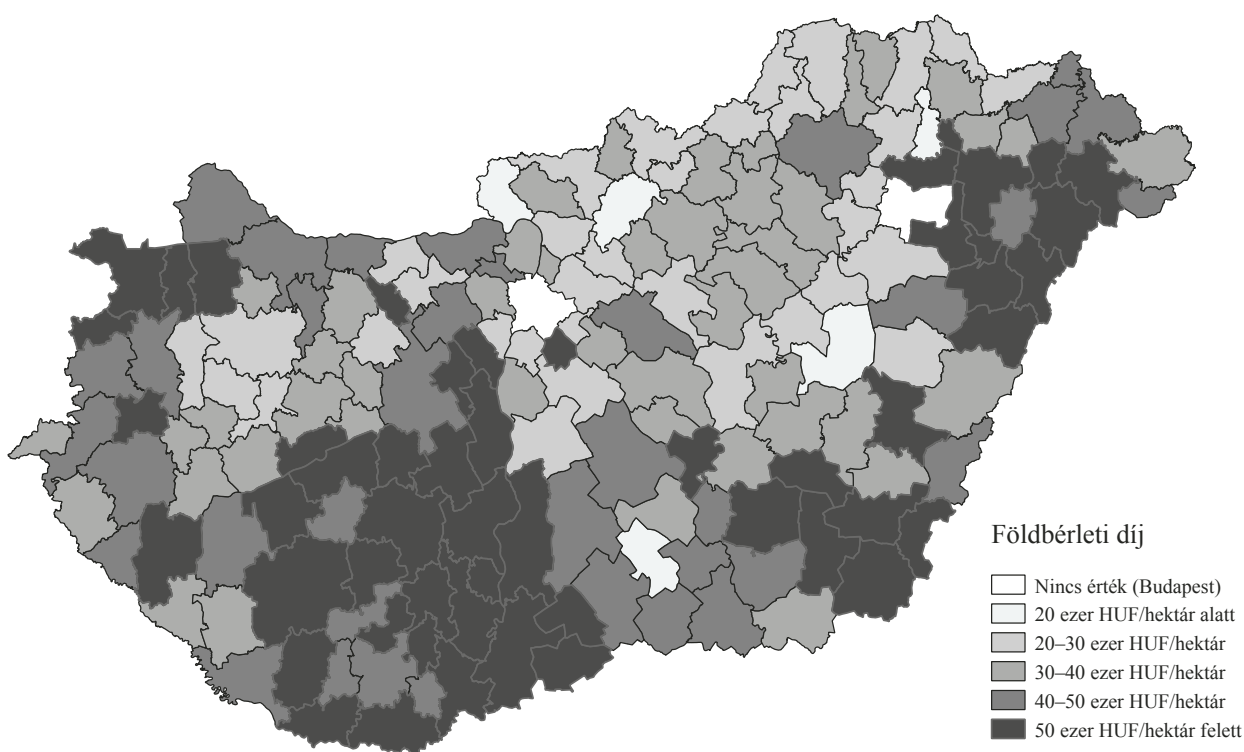
A földbérleti díjak (9. ábra) csak kismértékben (6 százalékkal) emelkedtek 2017-ben. Egy hektár szántó átlagos bérleti díja 45 200 forint volt, mely az előző évhez képest 8 százalékos emelkedést jelent.

4. táblázat: Szántóföld ára aranykorona-érték és régiók szerinti bontásban

ezer HUF/hektár				
Régió	17 AK alatt	17–30 AK	30 AK felett	Összesen
Alföld	721	820	1 285	841
Dunántúl	732	801	854	793
Észak-Magyarország	528	588	563	569
Magyarország	693	780	1 062	787

Forrás: Tesztüzemi adatok alapján az AKI Tesztüzemi és Ágazati Információs Osztályán készült

9. ábra: A földbérleti díj járásonkénti alakulása



Forrás: Tesztüzemi adatok alapján az AKI Tesztüzemi és Ágazati Információs Osztályán készült

A magyar tesztüzemi eredmények nemzetközi összehasonlításban

A magyar Tesztüzemi Információs Rendszer EU-harmonizációja során elért eredmények lehetővé teszik, hogy azonos szerkezetben, azonos mutatók alapján történjen a mezőgazdasági üzemek összehasonlítása Magyarország, valamint az EU15 és az EU28 tagállamai között. Az összehasonlítást minden évben megnehezíti, hogy az európai uniós adatok csak egy év késéssel állnak rendelkezésre. Az 5. táblázat néhány – Magyarországhoz a mezőgazdaság nemzetgazdasági jelentősége és/vagy üzemstruktúrája szempontjából hasonló – EU-tagország és hazánk összehasonlító eredménymutatóit tartalmazza.

2016-ban hazánkban az egy hektárra jutó kibocsátás az EU28 átlagának a 76 százaléka, a folyó termelőfelhasználás pedig 83 százaléka volt. A költséghatékonyságot tekintve Magyarországon 68 eurócent ráfordításból állítanak elő 1 euró termelési értéket, ezzel szemben az EU28 átlaga 62 eurócent.

A kibocsátásból levonva a folyó termelőfelhasználást, az értékcsökkenési leírást (ez utóbbi – egy hektárra

vetítve – Magyarországon 51 százaléka az EU-átlagnak), valamint a folyó támogatások és adók egyenlegét, a nettó hozzáadott értéket kapjuk. Ez Magyarországon 2016-ban 712,6 euró/hektár, szemben az Európai Unió 853,2 eurós hektáronkénti átlagával.

Az üzemi jövedelem mutatója a tulajdon- és munkajogi eltérések miatt nem alkalmas Magyarország és az EU-tagországok közötti összehasonlításra. A hektárra vetített magyar bérek azért vannak egy szinten az unióbeli átlaggal, mert Magyarországon a társas gazdaságok kizárólag idegen munkaerőt alkalmaznak, s ezek bére növeli a mutatószámot. Ezzel szemben az EU-tagországok többségében a családi munkaerő dominál, amellyel kapcsolatban bérköltség nem jelentkezik. A realitásokat jobban tükrözi az üzemi bruttó jövedelem egy hektárra jutó értéke, amely 1,22-szeres eltérést mutat az EU javára.

A 10. ábra mutatja, hogy 2016-ban Magyarországon a jövedelmek növekedtek, míg az EU28 és EU15 tekintetében a jövedelmek inkább stagnáltak.

5. táblázat: Eredménymutatók nemzetközi összehasonlításban

Mutatók	Országok	EUR/hektár							
		Franciaország 2016	Olaszország 2016	Ausztria 2016	Lengyelország 2016	EU15 átlag 2016	EU28 átlag 2016	Magyarország 2016	Magyarország 2017
Kibocsátás		2 170,92	3 368,37	2 752,75	1 397,55	2 424,20	2 094,19	1 592,76	1 728,10
– Folyó termelőfelhasználás		1 444,73	1 484,99	1 677,65	896,38	1 487,18	1 294,38	1 075,78	1 131,07
– Értékcsökkenés		372,45	263,46	619,59	258,20	301,26	271,05	137,85	142,64
+ Folyó támogatások és adók egyenlege		303,44	352,92	701,06	276,09	342,71	324,41	333,42	261,15
= Nettó hozzáadott érték		657,18	1 972,84	1 156,61	519,06	978,48	853,17	712,56	715,53
– Idegen erőforrások költségei ^{a)}		378,22	378,62	210,49	113,90	390,11	331,07	274,75	293,42
ebből: bérek		170,42	275,80	77,75	74,87	213,42	184,78	184,39	203,70
+ Beruházási támogatások és adók egyenlege		16,28	6,37	-98,34	6,07	1,90	3,70	-2,19	-2,19
Üzemi nettó jövedelem ^{b)}		295,23	1 600,58	847,79	411,24	590,28	525,79	435,59	419,92
Üzemi bruttó jövedelem ^{c)}		311,51	1 606,95	749,45	417,31	592,18	529,50	433,40	417,73
Üzemi bruttó jövedelem/ÉME		13 327,59	26 040,16	13 738,31	4 807,98	18 217,28	12 076,24	13 231,21	11 894,94

Megjegyzés: 2016: 1 EUR = 314,46 forint, 2017: 1 EUR = 309,21 forint.

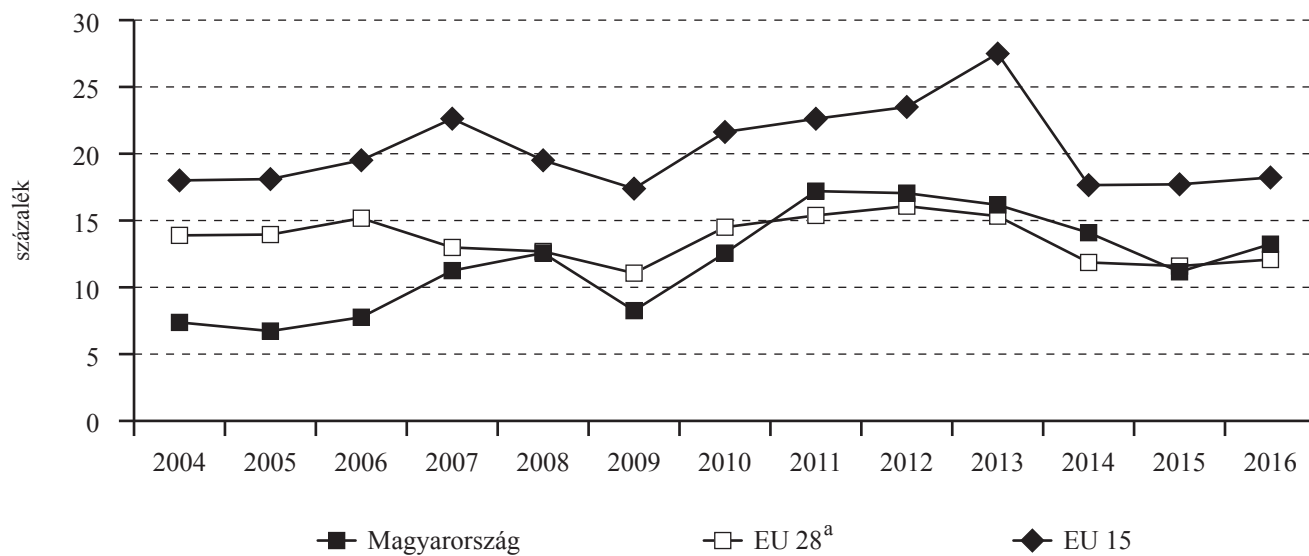
^{a)} Az idegen (fizetett) munkaerő bér- és társadalombiztosítási költsége, föld, épület bérleti díja, fizetett kamatok.

^{b)} Mivel a költségek között nem kerül levonásra a családi munkaidő-felhasználás bérköltsége (illetve ez a kategória nem is értelmezhető), sem a családi tulajdonban lévő föld költsége, ezért a mutató csak fenntartásokkal alkalmas családi és társas vállalkozások egymással való összehasonlítására vagy együttes vizsgálatára.

^{c)} Az előző mutató „hibáinak” részbeni korrigálására itt az alkalmazotti bér- és társadalombiztosítási költségek nincsenek levonva (az EU-FADN-ben nem használatos mutató).

Forrás: saját kalkulációk az FADN Public Database (<http://europa.eu.int/comm/agriculture/rica>) felhasználásával

10. ábra: Az egy éves munkaerőegységre jutó üzemi bruttó jövedelem alakulása



Megjegyzés: 2004–2006-ig Bulgária és Románia nélkül, 2004–2012-ig Horvátország nélkül.

Forrás: saját kalkulációk az FADN Public Database (<http://europa.eu.int/comm/agriculture/rica>) felhasználásával

Üzemszintű ammóniakibocsátás becslésének eredménye

A Közös Agrárpolitikában a környezetvédelemmel, fenntarthatósággal kapcsolatos kérdések egyre hangsúlyosabb szerepet kapnak. Az új kihívásokhoz az adatgyűjtés módszertanát, a háttérben működő számítástechnikai rendszert is ki kell igazítani, fejleszteni kell. A következőkben az ammóniakibocsátással összefüggő adatgyűjtésünket és a kapott eredményeket mutatjuk be.

Az Európai Parlament 2016 decemberében elfogadta az egyes légköri szennyező anyagok nemzeti kibocsátásainak csökkentéséről szóló 2016/2284 irányelvet (*National Emission Ceilings Directive, a továbbiakban NEC irányelv*). Az irányelv a légszennyező anyagok kibocsátásának drasztikus csökkentését írja elő a tagországok számára. A mezőgazdaság szempontjából legfontosabb légszennyező anyag, az ammónia kibocsátását Magyarországnak 32 százalékkal kell csökkentenie 2030-ig. A kibocsátáscsökkentés érdekében tervezett intézkedésekről minden tagországnak programot kell benyújtania az Európai Bizottságnak 2019. április 1-jéig.

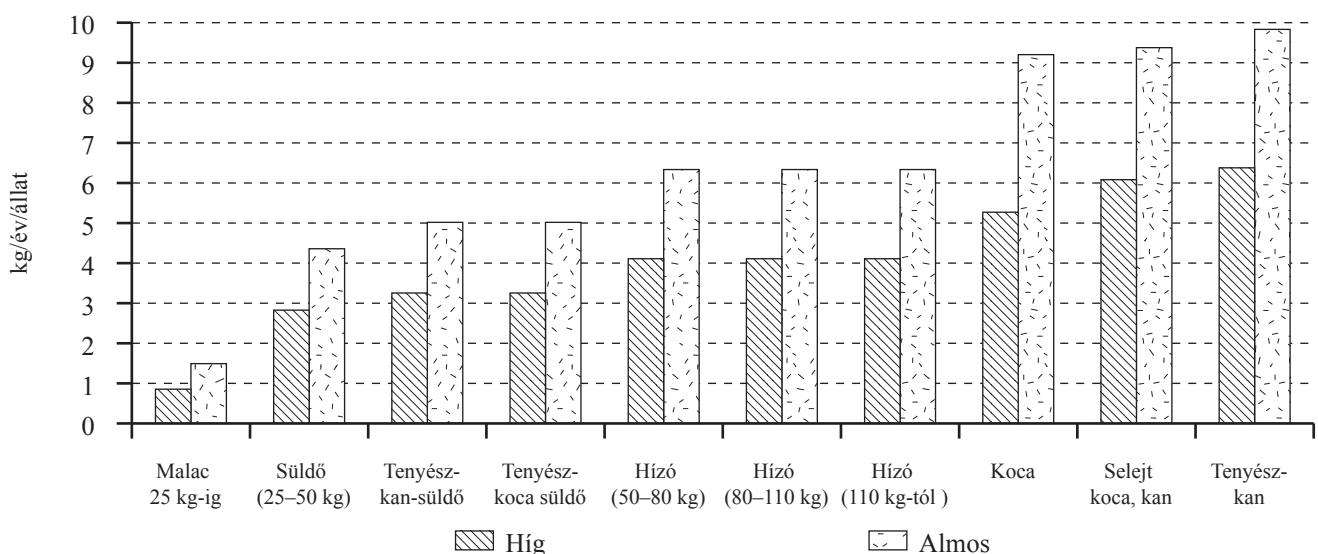
Az ammónia elsősorban emberi tevékenység következtében, ezen belül is mintegy 90 százalékban a mezőgazdasági termelés során kerül a levegőbe. Környezetvédelmi szempontból azért fontos, mert a talaj és a természetes vizek savasodását, a tápanyagok túlzott mértékű felhalmozódását és másodlagos aeroszolok keletkezését okozhatja. Magyarországon a sertéságazatból származik a mezőgazdasági eredetű ammóniakibocsátás csaknem 25 százaléka.

A fenti irányelvhez kapcsolódóan a magyar tesztüzemi rendszerben kiegészítő környezeti adatgyűjtést végeztünk, a tesztüzemek pénzügyi és jövedelmi adatait kiegészítettük az ammóniakibocsátás becsléséhez szükséges takarmányozási, tartástechnológiai és trágyakezelési adatokkal. A kutatásra rendelkezésre álló források a 2100 tesztüzemből csak 150 sertésstartó gazdaság vizsgálatát tették lehetővé. A minta összetételét úgy határoztuk meg, hogy reprezentatív módon képviselje a sertésstartó gazdaságokat.

Az elemzés célja a Magyarországon jellemző sertésstartási technológiákból származó, légkörbe kerülő ammóniakibocsátás meghatározása, valamint az ammóniakibocsátás csökkentő, emissziószegény tartástechnológiák vizsgálata. Nemzetközileg elfogadott tudományos módszertani útmutató alapján (EMEP/EEA *Air Pollutant Emission Inventory Guidebook* 2016) meghatároztuk az egyes sertésstartó gazdaságok ammóniakibocsátását. Ezután megvizsgáltuk, hogy az ENSZ által kiadott hivatalos útmutatóban (*Options for Ammonia Mitigation*) felsorolt intézkedések közül melyek alkalmazhatók hatékonyan Magyarországon, és ezekkel mekkora kibocsátáscsökkentést lehet elérni.

Az almos és a hígrtrágyás tartástechnológia által okozott ammóniaemisszió eredményeit a 11. ábra szemlélteti. A korcsoportok közötti különbséget az állatok által kiválasztott nitrogén mennyisége befolyásolja. A nagyobb testtömegű állatok energiafelvétele magasabb, ezáltal a takarmány nitrogéntartalma is jelentősebb, melynek következtében a trágya nitrogéntar-

11. ábra: Ammóniakibocsátás különböző tartástechnológiák mellett (kg/év/állat)



Forrás: Tesztüzemi adatok alapján az AKI Tesztüzemi és Ágazati Információs Osztályan készült

talma, valamint az ebből származó ammóniakibocsátás is nagyobb mértékű.

Számításaink szerint egy körülbelül 60 kg súlyú hízósertés esetében az ammóniaemisszió 6,3 kg/év/férőhely almos trágyás tartás esetén, míg hígtrágyás tartás esetén 4,1 kg/év/férőhely.

A 12. és 13. ábra ammóniaemisszió különböző források közötti megoszlását mutatja be az almos és hígtrágyás tartás esetén.

Almos tartás esetén a keletkezett ammónia 45 százaléka a trágyatárolás során illan el. Az istállón belüli trágyakezelés az ammóniakibocsátás 37 százalékaért, míg a trágyakijuttatás az ammóniakibocsátás 18 százalékaért felelős. Ezzel szemben hígtrágyás tartás esetén, ammóniaemisszió szempontjából a legjelentősebb befolyásoló tényező az istállón belüli trágyakezelés, ezt követi a trágyakijuttatás, míg a trágyatárolás a teljes ammóniaemisszió csupán 16 százalékaért felelős. Az emissziócsökkentési stratégiák kidolgozása során fontos figyelembe venni, hogy a hozott intézkedések azokra a területekre összpontosítsanak, ahol a kibocsátás csökkentési potenciál a legjelentősebb (trágyatárolás és kijuttatás).

Az ammóniaemisszió csökkentésének lehetőségei

Az ammóniakibocsátás-csökkentő intézkedéseket a teljes trágyakezelési rendszerre tekintettel kell figyelembe venni és alkalmazni. Az ammóniacsökkentés lehetőségei az állatállomány trágyatermelésének és -kezelésének különböző szakaszaiban jelentős hatás-

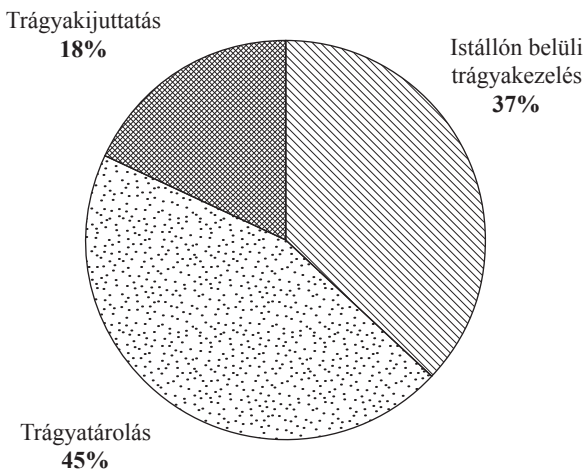
sal vannak egymásra, ezért a különböző intézkedések ammóniakibocsátásra gyakorolt hatása nem összeadható. A trágyakijuttatásból származó ammóniaemisszió aránya, az állattenyésztés teljes kibocsátásához képest jelentős, ezért az ebben a szakaszban végzett ammóniacsökkentés nélkül az istállóban és a trágyatárolás során elért csökkentési eredmények (melyek gyakran költségesebbek) elveszhetnek.

Az ammóniakibocsátás a megfelelő intézkedésekkel csökkenthető, mind az istállón belül, mind a trágyatárolás és -kijuttatás során, azonban változó mértékű alkalmazhatósággal, hatékonysággal és költségekkel. Kutatási feladatunk az, hogy a rendelkezésre álló adatok alapján bemutassuk, hogy potenciálisan mely intézkedésekkel érhető el maximális ammóniakibocsátás-csökkentés, valamint hogy megvizsgáljuk, megvalósíthatóság szempontjából mely intézkedések kombinációja biztosítja a legoptimálisabb megoldást a csökkentési célok elérése érdekében.

Az ammóniacsökkentési eljárások vizsgálatához az Egyesült Nemzetek Európai Gazdasági Bizottsága (ENSZ-EGB) által kiadott útmutatót (*Options for Ammonia Mitigation Guidance from the UNECE Task Force on Reactive Nitrogen*) használtuk fel. Az útmutató az ammóniacsökkentési technikákat és stratégiákat három kategóriába sorolja:

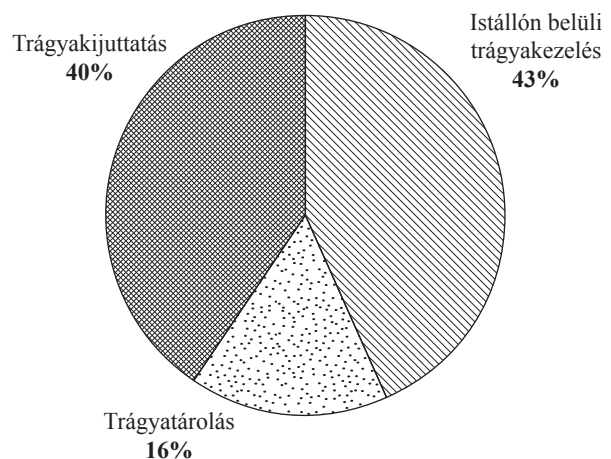
1. kategóriájú technikák és stratégiák: A technikák emissziócsökkentő hatása bizonyított. Az intézkedések bevezethetők a gyakorlatban és jól kontrollálhatók.
2. kategóriájú technikák és stratégiák: A technikák emissziócsökkentő hatása a gyakorlati körülmények között bizonyított, de az intézkedés nehezen kontrollálható.

12. ábra: Ammóniaemisszió megoszlása a különböző források között almos tartás esetén



Forrás: Tesztüzemi adatok alapján az AKI Tesztüzemi és Ágazati Információs Osztályán készült

13. ábra: Ammóniaemisszió megoszlása a különböző források között hígtrágyás tartás esetén



Forrás: Tesztüzemi adatok alapján az AKI Tesztüzemi és Ágazati Információs Osztályán készült

3. kategóriájú technikák és stratégiák: A technikák emissziócsökkentő potenciállal rendelkeznek, de az számszerűen nem határozható meg, és/vagy az alábbi körülmények fennállnak: az emissziócsökkentő hatás nem mindig következik be, vagy nem bizonyítható kielégítően, a gyakorlati bevezetés nem realizisztikus, az intézkedés költségei túl magasak, illetve nem várt hatások léphetnek fel.

Jelen kutatásban az 1-es és 2-es kategóriájú intézkedések hatását vizsgáltuk.

Ammóniakibocsátást csökkentő intézkedések a trágyakijuttatás során

A sertésállomány nagyságát a tesztüzemi minta alapján becsültük, az állatállomány által kibocsátott ammónia mennyiségének kiszámításához pedig az ENSZ-EGB útmutatóját (EMEP/EAA Guidebook 2016) használtuk fel. Az eredményeket a 6. táblázat tartalmazza. Az adatok alapján jól látszik, hogy az állatállomány 81 százaléka a 200 számosállatnál több sertést tartó gazdaságoknál található, valamint hogy ez az üzemszintű felelős az ammóniaemisszió több mint 80 százalékaért is.

Az ammóniakibocsátás meghatározásánál figyelembe vettük, hogy a sertést tartó üzemek milyen arányban alkalmaznak almos, illetve hígtrágyás tartást. A sertéstartásból származó éves kibocsátás országos szinten közel 18 millió kilogramm ammónia. A trágyakijuttatás az almos tartás esetén a teljes ammóniakibocsátás 18 százalékaért, míg hígtrágyás tartás esetén a teljes kibocsátás 40 százalékaért felelős. Az útmutató alapján készített számításban a trágyakijuttatásra vonatkozó referenciatechnológia: kezeletlen trágya felszíni terítése bedolgozás és az időjárás figyelembevétele nélkül. Ebből eredően, a kijuttatásból származó ammóniacsökkentési technológiák hatásának számszerűsítésénél az elért csökkentés mértékét a bedolgozás nélküli kijuttatáshoz viszonyítjuk. A trágyakijuttatás során alkalmazható csökkentési technológiák leírását és az ammóniakibocsátásra gyakorolt hatásukat hígtrágyás tartás esetén a 7. táblázat, míg almos tartás esetén a 8. táblázat mutatja be.

Első lépésként megvizsgáltuk, hogy a trágyakijuttatás fázisában történő ammóniakibocsátás-csökkentés milyen hatással van a teljes ammóniakibocsátásra. Az útmutató alapján javasolt 1-es és 2-es kategóriájú technikák alkalmazásával a trágyakijuttatás szakaszában a maximálisan elérhető ammóniakibocsátás-csökkentés 90 százalék, míg a legalacsonyabb hatásfokú technoló-

6. táblázat: Sertésállomány megoszlása méretkategóriák szerint

	<40 számosállat/ üzem	40–200 számosállat/ üzem	>200 számosállat/ üzem	Összesen
Sertésállomány (db)	386 367	212 299	2 590 680	3 189 346
Ammóniakibocsátás (kg/év)	2 312 420	1 256 987	14 264 932	17 834 339
Ammóniakibocsátás (%)	13	7	80	100

Forrás: Tesztüzemi adatok alapján az AKI Tesztüzemi és Ágazati Információs Osztályán készült

7. táblázat: Emissziócsökkentő intézkedések a hígtrágya^{a)} kijuttatása során (a referenciarendszer: kezeletlen trágya felszíni terítése bedolgozás és az időjárás figyelembevétele nélkül)

Technika	Földhasználat típusa	Emissziócsökkenés (százalék)
Sávok kijuttatás vonszolócsöves kijuttatóval	szántó/legelő	30-35
Sávok kijuttatás ütközőlappal kijuttatóval	szántó/legelő	30-60
Injektálás nyitott árokkal	legelő	70
Injektálás lezárt árokkal, sekély (10–15 cm)	szántó/legelő	80
Injektálás lezárt árokkal (mély >15 cm)	szántó/legelő	90
Felszíni kijuttatás	szántó	
– azonnali bedolgozás szántással		90
– azonnali bedolgozás tárcsázással		70
– bedolgozás 4 órán belül		45-65
A hígtrágya hígítása 4% szárazanyag-tartalomról <2% szárazanyag-tartalomra, kijuttatás öntözőrendszeren keresztül	szántó/legelő	30

^{a)} Hígtrágyának általában a <12% szárazanyag-tartalmú trágyákat tekintjük. Az ennél magasabb szárazanyag-tartalmú folyékony trágya a kijuttatás előtt kezelést igényel (darálás vagy hígítás), anélkül a szilárd trágyánál használatos módszerekkel juttatható ki.

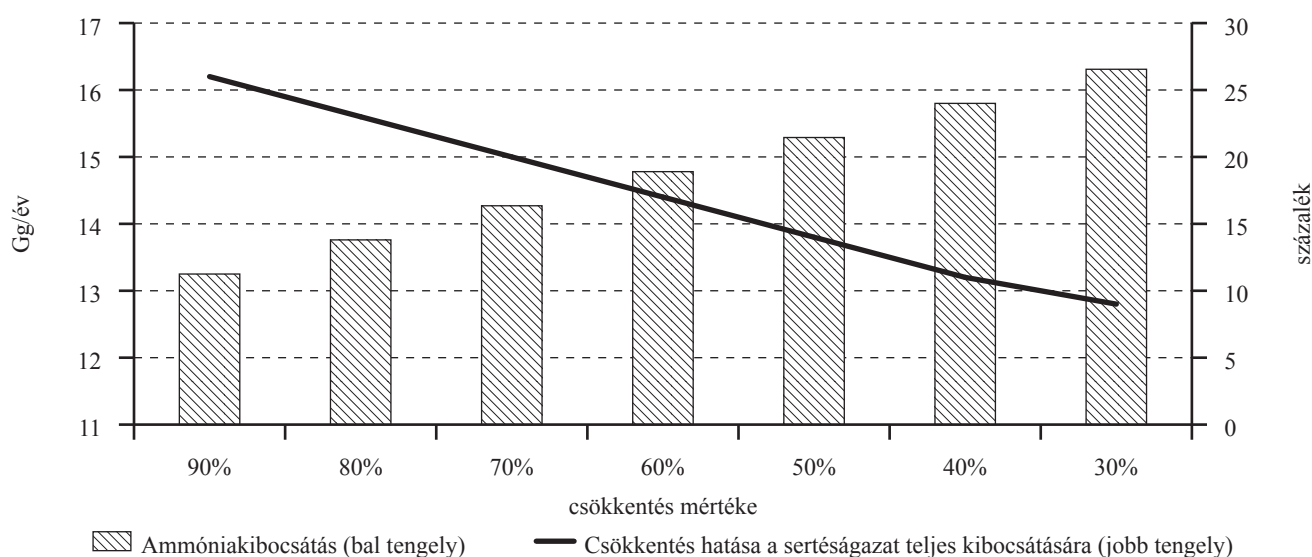
Forrás: Options for Ammonia Mitigation: Guidance from the UNECE Task Force on Reactive Nitrogen (2016)

8. táblázat: **Emissziócsökkentő intézkedések almos trágya kijuttatása során (a referenciarendszer: kezeletlen trágya felszíni terítése bedolgozás és az időjárás figyelembevétele nélkül)^{a)}**

Technika	Földhasználat típusa	Emissziócsökkenés (százalék)
Felszíni kijuttatás	szántó	
– azonnali bedolgozás szántással		90
– azonnali bedolgozás tárcsázással		60
– bedolgozás 4 órán belül		45-65
– bedolgozás 12 órán belül		50
– bedolgozás 24 órán belül		30

^{a)} A technikák hatékonysága a trágyabedolgozásnak mértékétől, valamint nem azonnali bedolgozás esetén a kijuttatás napszakától és az időjárástól függ. Forrás: Options for Ammonia Mitigation: Guidance from the UNECE Task Force on Reactive Nitrogen (2016)

14. ábra: **Trágyakijuttatás fázisában történő ammóniacsökkentés hatása a teljes magyar sertéságazatra számítva (bázis GSZÖ 2016, számításba vett gazdaságok STÉ-je nagyobb, mint 4000 euró)**



Forrás: Tesztüzemi adatok alapján az AKI Tesztüzemi és Ágazati Információs Osztályán készült

gia alkalmazásával a csökkentés mértéke 30 százalék. A trágyakijuttatás során elérhető ammóniacsökkentés százalékos mértékét és az adott csökkentéshez tartozó teljes ammóniakibocsátást a 14. ábra szemlélteti.

A beforgatás nélküli trágyakijuttatáshoz képest 90 százalékos ammóniacsökkentés érhető el a trágyakijuttatás során, ha mind a híg, mind pedig az almos trágyát azonnal bedolgozzák szántással. Így a sertés-

ágazat teljes ammónia-kibocsátása 17,8 Gg-ról 13,3 Gg-ra mérséklődik, ami 26 százalékos csökkentést jelent. Harminc százalékos csökkentés érhető el a trágyakijuttatás során, ha a hígtrágyát sávosan juttatják ki vonszoltcsöves kijuttatóval, és az almos trágyát 12-24 órán belül bedolgozzák. Ekkor a teljes kibocsátás 9 százalékkal mérséklődik.

Executive Summary

Introduction

The Farm Accountancy Data Network (FADN), as a representative information system, observes the assets-, financial- and income-based situations of agricultural holdings from year to year. This system meets the national requirements of information flow and ensures access to the FADN system of the European Commission. The collected data are used for policy and strategy planning and implementation. These data play an important role in agro-economic research as well as in vocational education.

Data collection is performed according to the latest selection plan, resulting in representative samples and, by using particular statistical methods, the results are extended and calculated as weighted averages of the monitored farms (threshold 4 000 Euro).

The system must support the above objectives by complying with both Hungarian and EU regulations (Accounting Act, EU FADN calculation of Farm Business Income).

Methodology

This brochure on the Farm Accountancy Data Network (FADN) has been published since 1998. The calculations and results of the 2017 brochure are based on data provided by the 2171 (1763 individual and 408 corporate) sample farms.

Following an introduction, a short analysis of the most important trends and changes is presented. This analysis is based on a comparison of the results of the different types of farms in 2017, with remarks related to earlier years when appropriate. The summary tables included in the text are based on the tables in the annexes. However, where necessary, data not presented in the annexes but available in the complete dataset are also used.

By compiling the tables in the annexes, we intended to create a broadly applicable, detailed, multifunctional dataset. Therefore, the structure remains unchanged from year to year, so that it may serve as the basis for further studies and assessments. In the final annex we present the most important financial indicators also as a time-series.

The tables in the annexes include data related to the farms as whole economic units (data of the individual enterprises of the farms are published in a separate

brochure). The data were calculated as the weighted average of the farms in the field of observation. For weighting purposes, we used the results of the Farm Structure Survey of 2016. The weighting factor indicates how many farms in the field of observation are represented by a given sample farm. In this way, the outcomes presented are valid not only for the farms in the sample but for the farms in the field of observation they represent.

When interpreting the data, it should be kept in mind that the FADN only takes into consideration the broader sense of agricultural activity of the holdings (agricultural production, primary processing of agricultural products, forestry, fishery, agricultural services and rural tourism) and does not include the industrial, commercial and non-agricultural service activities.

The data of individual farm groups are presented uniformly, according to the following categories:

- assets;
- production structure;
- yields, sales prices;
- asset and liability statement;
- investments;
- income statement;
- profitability, liquidity.

If – in exceptional cases – there were fewer than five farms in a certain group, the data relating to the group are not presented for data protection reasons.

A specific aspect of the data processing methodology from 2010 is the use of Standard Output (SO)¹⁰ to express the economic size of farms according to European Union (EU) rules. These values were calculated on the basis of the accountancy books including sample farms of years from 2011 to 2015. To strengthen normativeness, values were sometimes compared to time series from other sources and corrections were made if considered necessary.

The rest of the publication is organised as follows. Firstly, we describe the profitability and the change in assets in the agricultural sector as a whole. Then we deal with the factors influencing the income situation of individual and corporate farms separately. Afterwards the focus is on the comparison of the results of individual and corporate farms. Next, we focus on the development of land prices, and then carry out a narrow international comparison limited only to financial indicators.

Owing to the tougher international regulation on environment protection, it seemed to be justified to establish an information system on environmental-

¹⁰ Since SO is simply a tool for the classification of farms, frequent change of the SO values is not necessary. Too frequent recalculations of SO would result in certain farms shifting to other categories without actual changes in farming practice.

agricultural data in Hungary as in the Western European countries. These information systems provide more detailed data and make it possible to estimate the extent of the environmental pressure caused by certain farm groups, enterprises or agricultural products. They also play an important role in several EU Member States in the modelling of strategies aiming at reduction of environmental pressures. In view of this regulation, additional data collection was carried out in the accountancy year 2017 focusing on the following areas: husbandry technologies, manure treatment and method of application of manure. Based on the collected data, the greenhouse emissions of certain activities have been estimated. See the outcomes in chapter 10.

Results

For the report we used the 2017 data of the FADN. The data collection covers the results of 2171 sample farms. The sample represents 116 thousand agricultural holdings that utilise 95.3 per cent of the total agricultural area and produce 94.4 per cent of the total SO. The data of the FADN sample were weighted on the basis of the results of the Farm Structure Survey 2016.

The average utilised agricultural area (UAA) of the represented farms was 41.34 hectares while an average farm employed 1.4 annual work units (AWU)¹¹.

At country level, individual farms accounted for 58 per cent of the total net value added¹², while for corporate farms this share was 42 per cent.

The revenue per hectare stagnated, while the unit cost decreased by 2 per cent, however direct subsidies went up by 4 per cent. Therefore, the profitability of agriculture rose by 14 per cent compared to the previous year.

Having reached a record level last year, profit before taxes increased significantly (by 8 per cent). The income per hectare calculated on the price base of 2017 reached its record high level (HUF 173.11 thousand per hectare).

Profit before tax per hectare of the corporate farms (HUF 103.54 thousand per hectare) increased by 57 per cent, similar to the level in 2014.

The volume of agricultural investments increased by 23 per cent, parallel to the profitability. Investment in real estate increased by 22 per cent and in machinery by 16 per cent. The investment rate increased due to the investment by corporate farms. Meanwhile, the subsidies remained extremely low (HUF1.46 thousand per hectare). Unlike in previous years, the volume of investments was detached from the expected volume of subsidies and the farmers did not wait only for the Rural Development Programme payments.

In 2017 the net investment increased significantly, but the reason for this was not, as previously, the purchase of land by individual farms. Rather, a significant level of technical-technological modernisation occurred. For the high profitability, the companies' indebtedness didn't increase and so the share capital rose by 3 per cent.

¹¹ Annual Work Unit (AWU): the unit of labour; which corresponds to the work performed by one person who is occupied on an agricultural holding on a full-time basis. In the calculations we used 2 200 hours per year.

¹² Farm net value added (FNVA) is obtained by deducting total intermediate consumption (farm-specific costs and overheads) and depreciation from farm receipts (total output and public support). When expressed per annual work unit (AWU) it takes into account differences in the labour force to be remunerated per holding.

Kivonat

A Tesztüzemi Információs Rendszer eredményei 2017

Keszthelyi Szilárd és Kis Csátári Eszter

Az elemzéshez a Tesztüzemi Információs Rendszer 2017. évi adatait használtuk fel. Az adatgyűjtés összesen 2171 mintaüzemet fog át. A tesztüzemi minta segítségével reprezentált és vizsgált 116 ezer gazdaság az összes regisztrált gazdaság által használt földterület 95,3 százalékát művelte, illetve az összes standard termelési érték 94,4 százalékát állította elő. A tesztüzemi rendszer mintaadatait a 2016-os Gazdaságszerkezeti Összeírás adataival súlyoztuk.

Az egy hektárra jutó árbevétel nem változott, míg az üzemi költségek 2 százalékkal csökkentek, ugyanakkor a közvetlen támogatások mértéke 4 százalékkal nőtt. Így a mezőgazdaság jövedelmezősége a nettó hozzáadott érték alapján vizsgálva 14 százalékkal lett magasabb, ami rekorderedmény.

Ebben a számviteli évben nemcsak a gazdaságok jövedelmi és vagyoni helyzetének elemzésével foglalkoztunk, hanem bemutattuk az ammóniakibocsátás becslésére vonatkozó első eredményeinket.

Abstract

Results of the Farm Accountancy Data Network in 2017

KESZTHELYI, Szilárd and KIS CSATÁRI, Eszter

For the report we used the 2017 data of the FADN. The data collection covers the results of 2171 sample farms. The sample represents 116 thousand agricultural holdings that utilise 95.3 per cent of the total agricultural area and produce 94.4 per cent of the total SO. The data of the FADN sample were weighted on the basis of the results of the Farm Structure Survey 2016.

The revenue per hectare stagnated, while the unit cost decreased by 2 per cent, however direct subsidies

went up by 4 per cent. Therefore, the profitability of agriculture rose by 14 per cent compared to the previous year.

In this accounting year not only the income and financial situation of the enterprises was analyzed, but also the first outcomes provided by the estimation of ammonia emission was carried out.

Mellékletek

Mellékletek jegyzéke

1. melléklet: A tesztüzemi információs
rendszer fejlődése és működése 34
2. melléklet: A bruttó hozzáadott érték számítása ... 36
3. melléklet: A tesztüzemek adatai 37

1. melléklet: **A tesztüzemi információs rendszer fejlődése és működése**

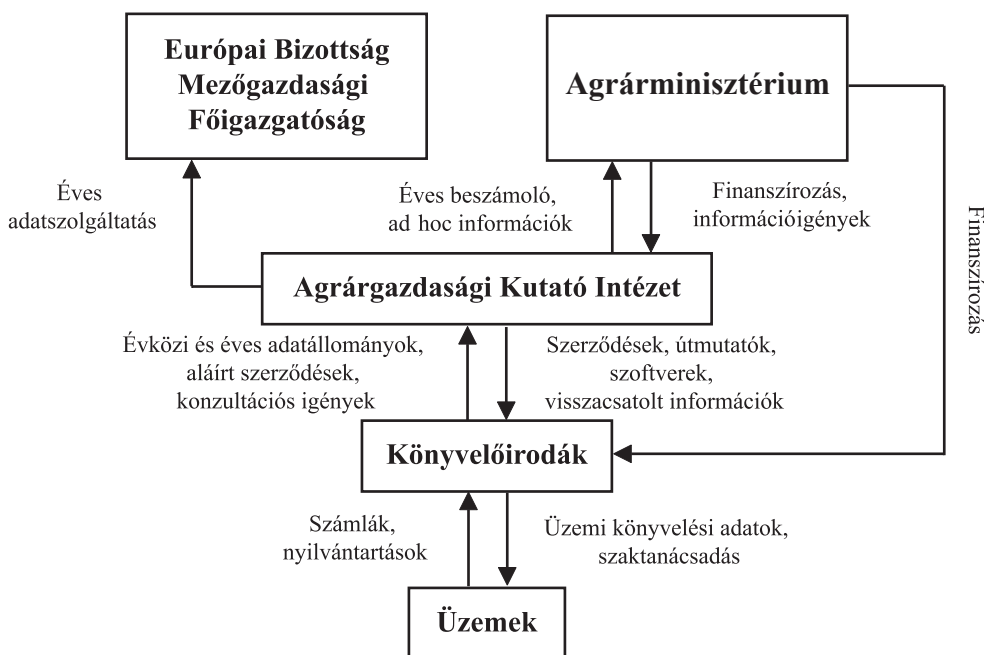
Az Európai Bizottság a mezőgazdasági üzemek jövedelemalakulásának és gazdálkodásának elemzésére, s ezáltal a közös agrárpolitika támogatására 1965-ben egy reprezentatív információs rendszert hozott létre. A rendszer elnevezése: Mezőgazdasági Számviteli Információs Hálózat (angolul: *Farm Accountancy Data Network*, rövidítve: FADN; magyar rövidítése: MSZIH). Ennek az információs rendszernek az adatokkal történő feltöltése a tagországok kötelezően előírt feladata. Az unió 28 tagországában – részben az említett kötelezettség teljesítése érdekében, részben országon belüli célokra – összesen mintegy 80 000 mezőgazdasági üzemről gyűjtenek adatokat. A felmért gazdaságok egy megközelítőleg 6,4 milliós alapsokaságot reprezentálnak. A meghatározott szempontok szerint kiválasztott adatszolgáltató gazdaságok önkéntesen csatlakoznak a rendszerhez, s könyvelési adataikat rendelkezésre bocsátják. A továbbiakban ezen adatokat anonim módon, az adatvédelemre vonatkozó szigorú előírások betartása mellett kezelik, és csak statisztikai célokra használják fel. A tagországokban folyó adatgyűjtés az egyes országok sajátos helyzetének és információigényeinek megfelelően kisebb-nagyobb mértékben eltér ugyan a közösségi (brüsszeli) kötelező előírásoktól, de – bizonyos konverziók után – mindegyik képes egységes tartalmú és formátumú adatokat szolgáltatni a FADN-adatbázisba.

A magyar mezőgazdasági tesztüzemi információs rendszer azzal a céllal jött létre, hogy egyidejűleg szolgálja a hazai információs szükséglet kielégítését, illetve az Európai Bizottság FADN-rendszeréhez történő kapcsolódást. Létrehozását az agrárgazdaság fejlesztéséről szóló 1997. évi CXIV. törvény is előírta. A törvénnyel összhangban jelenleg a 127/2013 VM-rendelet hatályos, amely többek között a tesztüzemi rendszer irányító bizottságának összetételét írja elő.

A vizsgált üzemkör a legalább 4 ezer euró STÉ-t elérő egyéni gazdaságokból és gazdasági szervezetekből áll össze. Az üzemek a földrajzi elhelyezkedésük, a méretük és a termelési profiljuk figyelembevételével kerülnek kiválasztásra. Az adatgyűjtést – magángazdaságoknál a számviteli számlák és egyéb nyilvántartások folyamatos évközi vezetését is beleértve – közbeszerzési eljárás során kiválasztott adatgyűjtő szervezetek (könyvelőirodák) végzik (2017-ben 7 könyvelőiroda). Az adatgyűjtők az adatszolgáltatás feltételeit az üzemekkel kötött írásbeli megállapodásban rögzítik. A könyvelőirodák tevékenységének szakmai követelményeit az AKI a velük kötött szerződésben határozza meg, betartását pedig folyamatosan ellenőrzi.

A feldolgozott eredményeket tartalmazó AKI-kiadvány magyar nyelven évenként rendszeresen megjelenik. Az elemzés főbb megállapításai – többek között – beépülnek a mezőgazdaság helyzetéről szóló miniszteri beszámolóba is. A tesztüzemi hálózat szervezeti felépítését a 15. ábra mutatja.

15. ábra: **A tesztüzemi hálózat szervezeti struktúrája**



→ információk és pénzeszközök áramlása

Forrás: Készült az AKI Tesztüzemi és Ágazati Információs Osztályán

Az adatgyűjtő rendszer szervezeti struktúrája magában foglalja:

- Az Európai Bizottság mezőgazdasági főigazgatóságát, ahol az egységes FADN keretében folyó tevékenység irányítása, az unió egészére vonatkozó kimutatások előállítása, illetve az adatok egyéb módon történő hasznosítása zajlik (pl. modellvizsgálatok céljára).
- A Földművelésügyi Minisztériumot (FM), amely a magyar információs hálózat általános felügyeletét látja el és a finanszírozást biztosítja.
- Az AKI-t, amely a testüzemi rendszer folyamatos működtetési feladataiért, a központi adatfeldolgozásért, az eredmények nyilvánosságra hozataláért, a rendszer továbbfejlesztéséért, valamint az EU-kapcsolatokért felelős.
- Az üzemekkel való közvetlen kapcsolattartás (az egyéni vállalkozások többségében), maga a könyvelés és az éves beszámolók előállítása a könyvelőirodák feladata. Ezt a tevékenységet jelenleg hét, nyilvános pályázat keretében kiválasztott könyvelőiroda végzi. Az AKI által készített kiválasztási terv alapján a konkrét adatszolgáltató gazdaságok megkeresése és a velük való megállapodás is a könyvelőirodákra hárul.
- Az üzemek képezik a megfigyelés tárgyát. Kiválasztásuk 4 kritérium alapján történik (cégjogi forma, üzemméret, termelési irány, regionális elhelyezkedés). Adatgyűjtésre kizárólag a legalább 4 ezer euró STÉ-t elérő gazdaságokban kerül sor.

A struktúra egyes szintjei közötti információáramlás főbb jellemzői a következők:

Az AM információigénnyel lép fel az AKI felé és pénzeszközöket ad át számára (az AM finanszírozza a könyvelőirodák tevékenységét is), míg a másik irányban (az AM felé) az éves jelentés és az eseti információk áramlanak.

Az AKI és a könyvelőirodák közötti sokoldalú kapcsolatokat egyrészt szerződések, a könyvelőirodák számára átadott szakmai dokumentációk, instrukciók, szoftverek jelentik; a másik oldalon az üzemi adatok átadása történik az AKI részére, és rendszeres konzultációs igények jelennek meg.

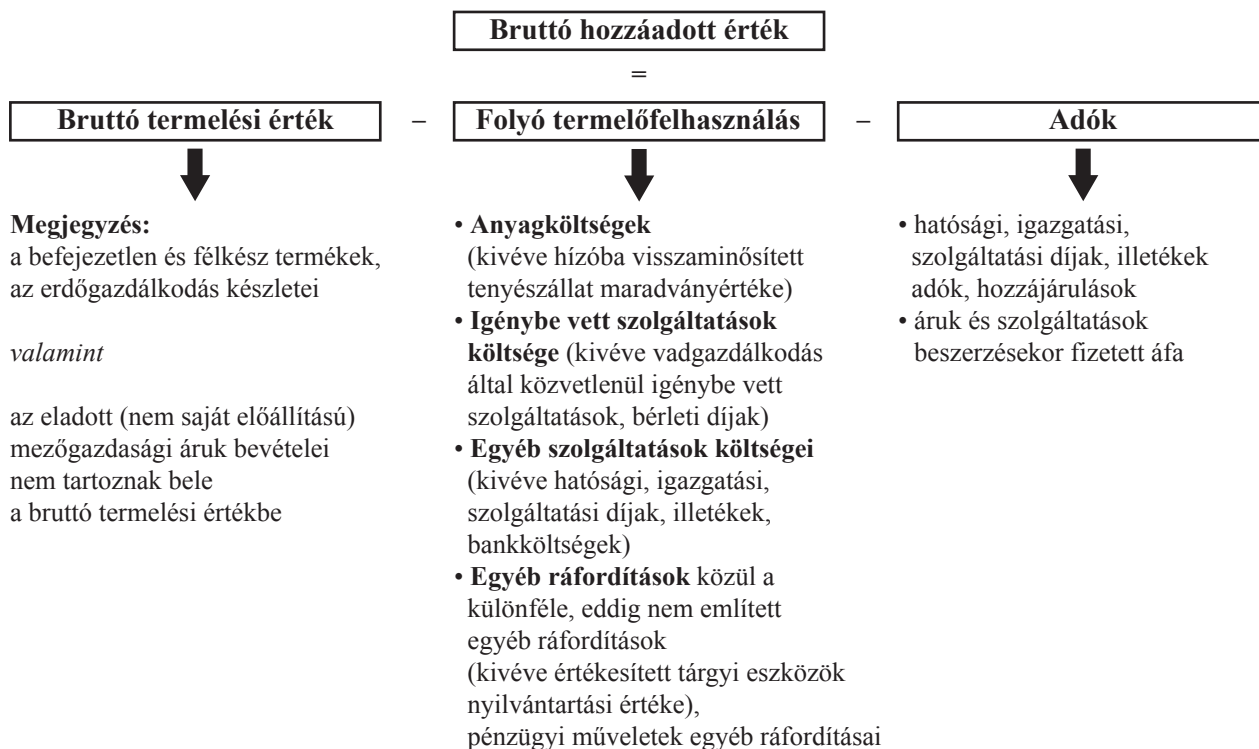
A könyvelőirodák adatokat áramoltatnak vissza a termelők számára azok saját üzeméről, illetve a hasonló adottságú gazdaságok átlagos eredményeiről, amelyek felhasználhatók a horizontális és vertikális üzem-összehasonlításhoz. Ezenkívül szaktanácsadás és egyéb szolgáltatások (adóbevallások, pályázatok készítése, szakmai utak szervezése az adatszolgáltatók részére stb.) jelennek meg a termelők együttműködésének ellentételezéseként. Utóbbiak számláikat és egyéb gazdasági nyilvántartásaikat bocsátják a könyvelőirodák rendelkezésére.

Az Európai Bizottság mezőgazdasági főigazgatósága részére hivatalosan első alkalommal a 2004. évről kellett részletes (üzemsoros) adatokat átadni.

A testüzemekben folyó adatgyűjtés főbb témakörei az alábbiak:

- a gazdaságok azonosító- és alapadatai,
- földterületi adatok,
- a munkaerő-állomány adatai,
- a vállalkozás mérlegének adatai,
- az eredménykimutatás adatai,
- a befektetett eszközök állományának változása,
- kimutatás az állatállomány és a készletek értékéről,
- kimutatás a követelések esedékességéről és a kötelezettségek lejárataról,
- az állatállomány és a készletek változása,
- kimutatás a tárgyévre igényelt támogatásokról,
- vetésterület, átlaghozamok, átlagárak, üzemi belső felhasználás,
- ágazati költség- és eredményelszámolás.

2. melléklet: A bruttó hozzáadott érték számítása



Forrás: Készült az AKI Tesztüzemi és Ágazati Információs Osztályán

3. melléklet: A tesztüzemek adatai

Egyéni gazdaságok¹³

1.1. Átlagadatok üzemméret és termelési irány szerint	38
1.2. Átlagadatok termelési irány szerint	44
1.3. Az adatok, mutatók szóródása termelési irány szerint	50

Társas vállalkozások¹³

2.1. Átlagadatok üzemméret és termelési irány szerint	68
2.2. Átlagadatok termelési irány szerint	74
2.3. Az adatok, mutatók szóródása termelési irány szerint	80

Összes gazdaság¹³

3.1. Átlagadatok üzemméret és termelési irány szerint	86
---	----

Régiós adatok¹³

4.1. Átlagadatok, mutatók az alföldi régióban	116
4.2. Átlagadatok, mutatók a dunántúli régióban	128
4.3. Átlagadatok, mutatók az észak-magyarországi régióban.....	140

Fontosabb pénzügyi mutatók idősorban¹³

5.1. Egyéni gazdaságok	152
5.2. Társas gazdaságok	154
5.3. Összes gazdaság.....	156

¹³ Amennyiben egy csoportban az üzemek száma nem érte el az ötöt, az adatokat nem közöltük.

		Egyéni gazdaságok (STÉ szerint, euró)					
Adat, mutató	Üzemméret ⇨ Mértékegység	≤30000	>30000-80000	>80000	Összes		
Üzemszám a mintában	-	622	478	663	1 763		
Üzemszám a megfigyelt alapsokaságban	-	86 298	14 259	8 115	108 671		
Standard termelési érték	ezer HUF/üzem	3 177,74	13 992,07	51 460,51	8 202,14		
Standard termelési érték	ezer EUR/üzem	10,71	47,14	173,36	27,63		
Eszközellátottság	Összes terület	hektár/üzem	11,82	53,47	153,08	27,84	
	ebből: bérelt terület	hektár/üzem	3,00	20,35	70,56	10,32	
	Mezőgazdasági terület (MT)	hektár/ezer EUR STÉ	1,04	1,08	0,86	0,97	
	Mezőgazdasági terület (MT)	hektár/üzem	11,11	51,08	149,95	26,73	
	ebből: szántó	hektár/üzem	7,90	37,03	127,57	20,66	
	gyep	hektár/üzem	2,63	12,18	19,13	5,12	
	szőlő, gyümölcsös	hektár/üzem	0,58	1,87	3,25	0,95	
	MT átlagos aranykorona-értéke	AK/hektár	16,53	19,14	19,08	17,07	
	Munkaerő-állomány	ÉME/ezer EUR STÉ	0,06	0,03	0,02	0,03	
	Munkaerő-állomány	ÉME/üzem	0,63	1,53	2,90	0,91	
	ebből: családtagok	csÉME/üzem	0,53	0,98	1,30	0,64	
	Munkaerő-állomány	ÉME/száz hektár MT	5,65	2,99	1,93	3,42	
	Eszközérték	ezer HUF/száz hektár MT	175 630,34	130 208,71	126 712,94	143 743,94	
	ebből: tárgyi eszközök értéke	ezer HUF/száz hektár MT	111 282,52	88 487,84	88 315,93	95 943,45	
	Termelési szerkezet	Vetésterület összesen	hektár/üzem	7,43	35,51	125,08	19,90
ebből: kalászos gabonafélék		hektár/üzem	2,80	12,69	44,00	7,18	
szemes kukorica		hektár/üzem	2,03	9,08	27,39	4,85	
olajos, hüvelyes és rosnövények		hektár/üzem	1,28	8,22	38,81	4,99	
ebből: napraforgó		hektár/üzem	1,03	5,87	24,81	3,44	
burgonya		hektár/üzem	0,01	0,15	0,12	0,04	
repce		hektár/üzem	0,16	1,60	10,62	1,13	
silókukorica		hektár/üzem	0,02	0,18	0,62	0,09	
lucerna		hektár/üzem	0,76	2,66	7,90	1,54	
egyéb szántóföldi takarmánynöv.		hektár/üzem	0,21	0,77	1,65	0,39	
Parlagterület		hektár/üzem	0,53	1,63	2,72	0,84	
Állatállomány		szá./ezer EUR STÉ	0,20	0,22	0,17	0,19	
Állatállomány		szá./száz hektár MT	19,31	20,51	19,88	19,85	
ebből: szarvasmarha		szá./száz hektár MT	7,87	12,74	8,80	9,48	
ebből: tejelő tehén		szá./száz hektár MT	1,22	2,30	2,12	1,87	
növendék- és hizóállat		szá./száz hektár MT	6,51	10,25	6,55	7,46	
sertés		szá./száz hektár MT	4,06	1,51	3,56	3,21	
ebből: hizósertés		szá./száz hektár MT	2,54	0,89	2,24	2,00	
tenyészkoca		szá./száz hektár MT	0,70	0,31	0,45	0,50	
juh		szá./száz hektár MT	4,72	5,40	3,86	4,53	
baromfi		szá./száz hektár MT	0,92	0,57	3,47	1,90	
Hozamok, értékesítési árak		Búza	tonna/hektár	4,85	5,17	5,33	5,18
		Rozs	tonna/hektár	4,29	2,71	2,79	3,76
	Őszi árpa	tonna/hektár	4,88	4,78	5,36	5,09	
	Szemes kukorica	tonna/hektár	6,70	7,02	7,31	7,04	
	Napraforgó	tonna/hektár	2,76	2,85	2,86	2,84	
	Burgonya	tonna/hektár	16,70	28,63	30,33	25,64	
	Repce	tonna/hektár	3,22	2,81	3,14	3,09	
	Tejhozam	liter/tehén	3 634,38	4 343,97	4 645,32	4 334,30	
	Malac (felnevelt)	darab/koca	15,04	12,32	16,09	15,01	
	Tyúktojás	darab/tojó	232,10	265,86	272,01	248,60	
	Búza	HUF/kg	41,67	42,46	43,04	42,60	
	Rozs	HUF/kg	38,65	42,73	37,02	38,54	
	Őszi árpa	HUF/kg	37,68	38,10	36,44	37,14	
	Szemes kukorica	HUF/kg	42,43	41,86	41,87	42,05	
	Napraforgó	HUF/kg	95,70	96,51	97,94	97,07	
	Burgonya	HUF/kg	74,53	66,60	55,78	65,24	
	Repce	HUF/kg	106,75	108,02	107,52	107,52	
Tehéntej	HUF/liter	147,54	104,03	91,58	107,49		
Vágósertés	HUF/kg	425,73	404,30	408,65	414,81		
Tyúktojás	HUF/darab	33,14	28,22	27,29	30,55		

Adat, mutató	Termelési irány ⇨ Üzemméret ⇨ Mértékegység	Szántóföldi növénytermesztők (terület szerint, ha)					
		≤50 ha	>50-150	>150 ha	Összes		
Üzemszám a mintában	-	286	310	247	843		
Üzemszám a megfigyelt alapsokaságban	-	40 239	8 050	2 697	50 986		
Standard termelési érték	ezer HUF/üzem	4 049,84	19 039,86	60 439,77	9 399,45		
Standard termelési érték	ezer EUR/üzem	13,64	64,14	203,61	31,67		
Eszközellátottság	Összes terület	hektár/üzem	17,47	83,70	258,72	40,69	
	ebből: bérelt terület	hektár/üzem	3,92	30,84	122,59	14,45	
	Mezőgazdasági terület (MT)	hektár/ezer EUR STÉ	1,20	1,26	1,25	1,24	
	Mezőgazdasági terület (MT)	hektár/üzem	16,32	81,12	254,08	39,13	
	ebből: szántó	hektár/üzem	14,76	73,02	233,79	35,55	
	gyep	hektár/üzem	1,23	7,36	18,37	3,10	
	szőlő, gyümölcsös	hektár/üzem	0,33	0,74	1,92	0,48	
	MT átlagos aranykorona-értéke	AK/hektár	18,65	20,56	20,57	19,06	
	Munkaerő-állomány	ÉME/ezer EUR STÉ	0,04	0,02	0,01	0,02	
	Munkaerő-állomány	ÉME/üzem	0,52	1,20	2,85	0,75	
	ebből: családtagok	csÉME/üzem	0,45	0,92	1,35	0,57	
	Munkaerő-állomány	ÉME/száz hektár MT	3,19	1,48	1,12	1,92	
	Eszközérték	ezer HUF/száz hektár MT	160 733,88	117 574,95	105 000,30	127 462,45	
	ebből: tárgyi eszközök értéke	ezer HUF/száz hektár MT	99 774,01	80 995,45	75 986,28	85 456,25	
	Termelési szerkezet	Vetésterület összesen	hektár/üzem	14,13	71,01	229,04	34,48
		ebből: kalászos gabonafélék	hektár/üzem	5,52	25,43	84,60	12,85
szemes kukorica		hektár/üzem	4,09	18,57	46,27	8,61	
olajos, hüvelyes és rosnövények		hektár/üzem	3,01	19,52	78,52	9,61	
ebből: napraforgó		hektár/üzem	2,34	13,72	47,69	6,54	
burgonya		hektár/üzem	0,09	0,06	0,04	0,08	
repce		hektár/üzem	0,45	3,95	23,58	2,23	
silókukorica		hektár/üzem	0,00	0,02	0,23	0,02	
lucerna		hektár/üzem	0,68	3,69	11,37	1,72	
egyéb szántóföldi takarmánynöv.		hektár/üzem	0,31	0,72	2,49	0,49	
Parlagterület		hektár/üzem	0,67	2,54	5,35	1,21	
Állatállomány		szá./ezer EUR STÉ	0,04	0,05	0,05	0,05	
Állatállomány		szá./száz hektár MT	3,65	4,21	4,32	4,06	
ebből: szarvasmarha		szá./száz hektár MT	1,45	2,16	2,28	1,97	
ebből: tejló tehén		szá./száz hektár MT	0,10	0,11	0,02	0,08	
növendék- és hízóállat		szá./száz hektár MT	1,34	2,02	2,22	1,87	
sertés		szá./száz hektár MT	1,46	0,78	0,37	0,87	
ebből: hizósertés		szá./száz hektár MT	0,98	0,51	0,27	0,58	
tenyészkoca		szá./száz hektár MT	0,22	0,13	0,02	0,12	
juh		szá./száz hektár MT	0,34	1,03	1,64	1,01	
baromfi		szá./száz hektár MT	0,07	0,01	0,01	0,03	
Hozamok, értékesítési árak		Búza	tonna/hektár	5,00	5,30	5,37	5,24
		Rozs	tonna/hektár	5,14	3,88	3,00	4,24
	Őszi árpa	tonna/hektár	4,98	5,13	5,38	5,17	
	Szemes kukorica	tonna/hektár	6,98	7,09	7,36	7,13	
	Napraforgó	tonna/hektár	2,83	2,78	2,89	2,84	
	Burgonya	tonna/hektár	26,53	23,55	27,05	26,18	
	Repce	tonna/hektár	2,96	3,02	3,19	3,11	
	Tejhozam	liter/tehen	3 284,70	2 802,47	6 690,71	3 430,64	
	Malac (felnevelt)	darab/koca	13,19	13,23	16,41	13,39	
	Tyúktojás	darab/tojó	258,59	165,08	252,86	255,29	
	Búza	HUF/kg	41,84	42,34	43,43	42,66	
	Rozs	HUF/kg	38,90	38,60	36,55	38,59	
	Őszi árpa	HUF/kg	37,46	37,31	36,62	37,09	
	Szemes kukorica	HUF/kg	42,43	41,67	41,95	42,03	
	Napraforgó	HUF/kg	95,43	98,01	97,96	97,23	
	Burgonya	HUF/kg	65,80	61,64	75,77	65,42	
	Repce	HUF/kg	107,02	108,10	107,58	107,64	
Tehéntej	HUF/liter	121,83	148,89	73,28	128,89		
Vágósertés	HUF/kg	429,01	405,79	380,66	414,83		
Tyúktojás	HUF/darab	30,35	39,73	29,99	30,66		

1.1./b Átlagadatok (az STÉ alapján számított) üzemméret szerint (Országos adatok – Egyéni gazdaságok)

		Egyéni gazdaságok (STÉ szerint, euró)				
		Üzemméret ⇔	≤30000	>30000-80000	>80000	Összes
Adat, mutató	Mértékegység					
Üzemszám a mintában	-		622	478	663	1 763
Üzemszám a megfigyelt alapsokaságban	-		86 298	14 259	8 115	108 671
Standard termelési érték	ezer HUF/üzem		3 177,74	13 992,07	51 460,51	8 202,14
Standard termelési érték	ezer EUR/üzem		10,71	47,14	173,36	27,63
Mérlegadatok	Ingatlanok	ezer HUF/hektár MT	895,69	641,94	568,86	695,12
	ebből: termőföld	ezer HUF/hektár MT	368,45	245,71	247,43	286,96
	ültetvények	ezer HUF/hektár MT	32,82	26,14	11,71	22,30
	épületek, építmények	ezer HUF/hektár MT	173,28	126,16	139,77	147,42
	Gépek, berendezések, járművek	ezer HUF/hektár MT	167,04	202,58	281,14	223,76
	Befektetett pénzügyi eszközök	ezer HUF/hektár MT	0,10	0,08	0,20	0,13
	Forgóeszközök	ezer HUF/hektár MT	643,32	415,77	383,73	477,49
	ebből: készletek	ezer HUF/hektár MT	94,64	90,99	104,40	97,81
	ebből: állatok	ezer HUF/hektár MT	24,21	18,49	15,73	19,23
	mezei leltár	ezer HUF/hektár MT	27,04	33,34	44,31	35,86
	követelések, értékpapírok, pénzeszk.	ezer HUF/hektár MT	548,68	324,78	279,33	379,68
	Eszközérték összesen	ezer HUF/üzem	19 519,74	66 513,24	190 011,00	38 416,97
	Eszközérték összesen	ezer HUF/ezer EUR STÉ	1 823,36	1 411,05	1 096,03	1 390,31
	Eszközérték összesen	ezer HUF/hektár MT	1 756,30	1 302,09	1 267,13	1 437,44
	Saját tőke	ezer HUF/hektár MT	1 657,93	1 217,65	1 138,60	1 329,93
	Céltartalékok	ezer HUF/hektár MT	0,00	0,00	0,00	0,00
	Kötelezettségek	ezer HUF/hektár MT	98,35	84,33	128,54	107,48
	ebből: hosszú lejáratú kötelezettségek	ezer HUF/hektár MT	14,89	29,28	48,30	32,50
	ebből: beruházási és fejl. hitelek	ezer HUF/hektár MT	4,54	15,12	31,45	18,47
	rövid lejáratú kötelezettségek	ezer HUF/hektár MT	24,05	36,42	56,52	40,76
	ebből: szállítók	ezer HUF/hektár MT	5,62	1,92	4,43	4,19
röv. lej. hitelek és kölcsönök	ezer HUF/hektár MT	3,76	8,47	14,70	9,53	
Befektetések	Bruttó beruházás	ezer HUF/üzem	551,93	2 546,95	12 116,31	1 677,25
	Bruttó beruházás	ezer HUF/ezer EUR STÉ	51,56	54,03	69,89	60,70
	Bruttó beruházás	ezer HUF/hektár MT	49,66	49,86	80,80	62,76
	ebből: ingatlanok	ezer HUF/hektár MT	24,06	14,38	25,66	22,30
	gépek, berendezések, járművek	ezer HUF/hektár MT	11,20	25,89	41,49	27,58
	tenyészállatok	ezer HUF/hektár MT	8,67	5,94	5,90	6,82
	befejezetlen beruházások	ezer HUF/hektár MT	3,97	2,37	6,55	4,65
	Beruházási támogatások	ezer HUF/hektár MT	1,44	1,01	2,71	1,86
	Készletváltozás	ezer HUF/hektár MT	-9,65	51,93	3,94	11,49
	ebből: állatok készletérték-változása	ezer HUF/hektár MT	-5,40	-2,91	2,71	-1,38
	anyagkészletek változása	ezer HUF/hektár MT	-4,25	54,84	1,23	12,86
	Nettó beruházás	ezer HUF/üzem	-53,66	264,23	4 285,12	312,05
	Nettó beruházás	ezer HUF/ezer EUR STÉ	-5,01	5,61	24,72	11,29
	Nettó beruházás	ezer HUF/hektár MT	-4,83	5,17	28,58	11,68
Nettó kötelezettségek	ezer HUF/hektár MT	-450,33	-240,45	-150,79	-272,19	
Eredménykimutatás	Értékesítés nettó árbevétele a mg.-ban	ezer HUF/üzem	3 787,30	16 556,12	56 852,03	9 425,23
	Értékesítés nettó árbevétele a mg.-ban	ezer HUF/ezer EUR STÉ	353,78	351,23	327,94	341,10
	Értékesítés nettó árbevétele a mg.-ban	ezer HUF/hektár MT	340,76	324,11	379,13	352,66
	ebből: szántóföldi növ.term., gyepgazd.	ezer HUF/hektár MT	143,78	163,39	203,93	173,90
	ebből: kalászos gabonafélék	ezer HUF/hektár MT	42,32	48,79	62,31	52,32
	szemes kukorica	ezer HUF/hektár MT	50,95	52,32	52,42	51,91
	olajos, hüvelyes és rosnöv.	ezer HUF/hektár MT	32,45	44,24	75,06	53,26
	ebből: napraforgó	ezer HUF/hektár MT	26,05	30,90	44,95	35,18
	burgonya	ezer HUF/hektár MT	1,22	5,17	1,08	2,15
	repce	ezer HUF/hektár MT	4,91	9,74	23,85	14,05
	állattenyésztés	ezer HUF/hektár MT	88,45	61,17	101,51	87,08
	ebből: szarvasmarha	ezer HUF/hektár MT	13,46	18,97	9,55	13,21
	tej, tejtermékek	ezer HUF/hektár MT	6,21	9,95	8,59	8,15
	sertés	ezer HUF/hektár MT	19,91	7,24	15,86	15,03
	baromfi, tojás	ezer HUF/hektár MT	20,60	15,34	58,71	35,25
	kertészet	ezer HUF/hektár MT	45,37	55,98	43,76	47,36
	gyümölcsstermelés	ezer HUF/hektár MT	31,47	21,48	15,28	22,18
szőlő- és borkészítés	ezer HUF/hektár MT	23,76	13,36	3,27	12,57	
mezőgazdasági szolgáltatások	ezer HUF/hektár MT	3,27	3,14	6,35	4,53	
erdő- és vadgazdálkodás	ezer HUF/hektár MT	0,00	2,04	0,05	0,53	

Adat, mutató	Termelési irány ⇨ Üzemméret ⇨ Mértékegység	Szántóföldi növénytermesztők (terület szerint, ha)				
		<=50 ha	>50-150	>150 ha	Összes	
Üzemszám a mintában	-	286	310	247	843	
Üzemszám a megfigyelt alapsokaságban	-	40 239	8 050	2 697	50 986	
Standard termelési érték	ezer HUF/üzem	4 049,84	19 039,86	60 439,77	9 399,45	
Standard termelési érték	ezer EUR/üzem	13,64	64,14	203,61	31,67	
Mérlegadatok	Ingtatlanok	ezer HUF/hektár MT	841,75	592,57	474,18	633,93
	ebből: termőföld	ezer HUF/hektár MT	369,36	285,89	233,97	295,53
	ültetvények	ezer HUF/hektár MT	8,97	5,84	5,11	6,62
	épületek, építmények	ezer HUF/hektár MT	92,74	64,12	72,38	76,38
	Gépek, berendezések, járművek	ezer HUF/hektár MT	137,77	202,91	273,43	205,69
	Befektetett pénzügyi eszközök	ezer HUF/hektár MT	0,15	0,10	0,29	0,18
	Forgóeszközök	ezer HUF/hektár MT	607,98	365,69	289,79	419,38
	ebből: készletek	ezer HUF/hektár MT	62,70	77,56	86,35	75,69
	ebből: állatok	ezer HUF/hektár MT	3,66	3,94	3,89	3,83
	mezei leltár	ezer HUF/hektár MT	35,12	42,05	47,66	41,70
	követelések, értékpapírok, pénzeszk.	ezer HUF/hektár MT	545,28	288,13	203,44	343,69
	Eszközérték összesen	ezer HUF/üzem	26 231,97	95 382,36	266 782,43	49 874,33
	Eszközérték összesen	ezer HUF/ezer EUR STÉ	1 922,69	1 487,03	1 310,24	1 575,04
	Eszközérték összesen	ezer HUF/hektár MT	1 607,34	1 175,75	1 050,00	1 274,62
	Saját tőke	ezer HUF/hektár MT	1 560,80	1 099,47	948,93	1 199,62
	Céltartalékok	ezer HUF/hektár MT	0,00	0,00	0,00	0,00
	Kötelezettségek	ezer HUF/hektár MT	46,54	76,28	101,07	75,01
	ebből: hosszú lejáratú kötelezettségek	ezer HUF/hektár MT	4,48	30,03	41,12	25,43
	ebből: beruházási és fejl. hitelek	ezer HUF/hektár MT	2,25	20,62	25,99	16,42
	rövid lejáratú kötelezettségek	ezer HUF/hektár MT	17,06	31,67	41,37	30,19
	ebből: szállítók	ezer HUF/hektár MT	5,16	1,07	1,50	2,56
	röv. lej. hitelek és kölcsönök	ezer HUF/hektár MT	2,15	8,85	14,31	8,52
	Befektetések	Bruttó beruházás	ezer HUF/üzem	402,12	3 932,76	16 514,72
Bruttó beruházás		ezer HUF/ezer EUR STÉ	29,47	61,31	81,11	57,22
Bruttó beruházás		ezer HUF/hektár MT	24,64	48,48	65,00	46,31
ebből: ingatlanok		ezer HUF/hektár MT	13,41	18,00	20,83	17,46
gépek, berendezések, járművek		ezer HUF/hektár MT	8,67	26,83	40,06	25,40
tenyészállatok		ezer HUF/hektár MT	0,65	1,17	1,51	1,12
befejezetlen beruházások		ezer HUF/hektár MT	1,77	0,97	1,97	1,58
Beruházási támogatások		ezer HUF/hektár MT	0,00	0,05	0,15	0,07
Készletváltozás		ezer HUF/hektár MT	-8,73	-7,03	0,05	-5,16
ebből: állatok készletérték-változása		ezer HUF/hektár MT	-3,90	-1,16	0,40	-1,53
anyagkészletek változása		ezer HUF/hektár MT	-4,83	-5,86	-0,35	-3,63
Nettó beruházás		ezer HUF/üzem	-127,98	1 488,51	7 394,48	525,16
Nettó beruházás		ezer HUF/ezer EUR STÉ	-9,38	23,21	36,32	16,58
Nettó beruházás		ezer HUF/hektár MT	-7,84	18,35	29,10	13,42
Nettó kötelezettségek	ezer HUF/hektár MT	-498,74	-211,85	-102,37	-268,68	
Eredménykimutatás	Értékesítés nettó árbevétele a mg.-ban	ezer HUF/üzem	4 385,03	20 332,02	68 239,04	10 280,57
	Értékesítés nettó árbevétele a mg.-ban	ezer HUF/ezer EUR STÉ	321,40	316,98	335,14	324,66
	Értékesítés nettó árbevétele a mg.-ban	ezer HUF/hektár MT	268,69	250,63	268,58	262,74
	ebből: szántóföldi növ.term., gyepgazd.	ezer HUF/hektár MT	215,89	220,95	236,98	224,79
	ebből: kalászos gabonafélék	ezer HUF/hektár MT	62,58	66,26	77,40	68,88
	szemes kukorica	ezer HUF/hektár MT	77,11	71,13	55,86	67,85
	olajos, hüvelyes és rostnöv.	ezer HUF/hektár MT	51,68	66,71	92,45	70,60
	ebből: napraforgó	ezer HUF/hektár MT	40,42	44,63	52,25	45,86
	burgonya	ezer HUF/hektár MT	7,44	1,35	0,28	2,98
	repce	ezer HUF/hektár MT	8,58	16,24	31,96	19,12
	állattenyésztés	ezer HUF/hektár MT	16,26	11,00	7,42	11,50
	ebből: szarvasmarha	ezer HUF/hektár MT	4,74	4,80	3,57	4,36
	tej, tejtermékek	ezer HUF/hektár MT	0,38	0,39	0,12	0,29
	sertés	ezer HUF/hektár MT	8,17	3,68	1,51	4,41
	baromfi, tojás	ezer HUF/hektár MT	1,27	0,02	0,20	0,49
	kertészet	ezer HUF/hektár MT	11,43	2,00	0,44	4,57
	gyümölcsstermelés	ezer HUF/hektár MT	15,17	6,39	6,23	9,23
	szőlő- és bortermelés	ezer HUF/hektár MT	4,09	1,92	0,93	2,29
	mezőgazdasági szolgáltatások	ezer HUF/hektár MT	2,85	3,47	9,57	5,36
erdő- és vadgazdálkodás	ezer HUF/hektár MT	0,00	1,92	0,00	0,63	

1.1.c Átlagadatok (az STÉ alapján számított) üzemméret szerint (Országos adatok – Egyéni gazdaságok)

		Egyéni gazdaságok (STÉ szerint, euró)			
Adat, mutató	Üzemméret ⇔ Mértékegység	≤30000	>30000-80000	>80000	Összes
Üzemszám a mintában	-	622	478	663	1 763
Üzemszám a megfigyelt alapsokaságban	-	86 298	14 259	8 115	108 671
Standard termelési érték	ezer HUF/üzem	3 177,74	13 992,07	51 460,51	8 202,14
Standard termelési érték	ezer EUR/üzem	10,71	47,14	173,36	27,63
Egyéb bevételek	ezer HUF/hektár MT	144,53	128,04	124,29	131,91
ebből: agrártámogatások	ezer HUF/hektár MT	94,24	107,92	110,08	104,30
Aktivált saját teljesítmények	ezer HUF/hektár MT	11,41	7,22	12,02	10,61
ebből: saját előállítású eszközök értéke	ezer HUF/hektár MT	4,81	4,61	3,89	4,38
saját term. készletek állományváltozása	ezer HUF/hektár MT	1,01	-3,91	4,49	1,23
Bruttó termelési érték a mg.-ban	ezer HUF/hektár MT	496,70	459,36	515,44	495,19
Anyagköltség (vásárolt anyagok)	ezer HUF/hektár MT	139,71	148,41	188,40	162,29
ebből: növénytermesztés közvetlen anyagköltségei	ezer HUF/hektár MT	58,48	71,77	76,87	69,52
ebből: vetőmag, szaporítóanyag	ezer HUF/hektár MT	19,59	26,19	24,61	23,35
műtrágyák	ezer HUF/hektár MT	18,36	22,83	29,45	24,13
növényvédő szerek	ezer HUF/hektár MT	17,64	17,97	20,84	19,06
ebből: állattenyésztés közvetlen anyagköltségei	ezer HUF/hektár MT	33,84	27,25	60,23	43,24
ebből: állatvásárlás	ezer HUF/hektár MT	5,25	6,18	13,78	9,06
takarmányvásárlás	ezer HUF/hektár MT	23,31	17,37	42,59	29,90
ebből: egyéb anyagköltség	ezer HUF/hektár MT	46,28	48,64	51,03	48,87
ebből: fűtőanyag, áram, víz	ezer HUF/hektár MT	8,18	8,82	7,02	7,85
hajtó- és kenőanyag	ezer HUF/hektár MT	29,65	30,38	33,68	31,52
Személyi jellegű ráfordítások	ezer HUF/hektár MT	44,37	37,69	34,51	38,56
ebből: bérköltség	ezer HUF/hektár MT	35,24	30,61	27,95	31,02
személyi jellegű egyéb kifizetések	ezer HUF/hektár MT	0,00	0,00	0,01	0,00
Értékesítési leírás	ezer HUF/hektár MT	37,62	35,01	40,92	38,35
ebből: épületek, építmények	ezer HUF/hektár MT	7,83	6,65	7,46	7,38
gépek, berendezések, járművek	ezer HUF/hektár MT	17,46	20,32	27,87	22,54
Egyéb költségek	ezer HUF/hektár MT	57,63	46,33	44,76	49,40
ebből: földbérleti díjak	ezer HUF/hektár MT	5,79	11,26	18,39	12,44
bérvállalkozók díja	ezer HUF/hektár MT	24,12	14,16	7,98	14,86
bankköltségek	ezer HUF/hektár MT	1,53	1,21	1,09	1,27
biztosítási díjak	ezer HUF/hektár MT	3,23	3,26	3,94	3,54
Üzemi költségek a mg.-ban összesen	ezer HUF/ezer EUR STÉ	339,84	321,90	284,73	310,00
Üzemi költségek a mg.-ban összesen	ezer HUF/hektár MT	327,34	297,05	329,18	320,51
Bruttó hozzáadott érték	ezer HUF/hektár MT	258,18	306,41	281,92	280,22
Nettó hozzáadott érték	ezer HUF/ezer EUR STÉ	228,98	294,11	208,46	233,94
Nettó hozzáadott érték	ezer HUF/hektár MT	220,56	271,40	241,00	241,87
Üzemi tevékenység eredménye a mg.-ban	ezer HUF/üzem	1 882,28	8 291,53	27 930,57	4 668,36
Üzemi tevékenység eredménye a mg.-ban	ezer HUF/ezer EUR STÉ	175,83	175,90	161,11	168,95
Üzemi tevékenység eredménye a mg.-ban	ezer HUF/hektár MT	169,36	162,32	186,26	174,68
Pénzügyi műveletek eredménye	ezer HUF/hektár MT	-0,66	-1,22	-2,48	-1,56
Adózás előtti eredmény	ezer HUF/üzem	1 874,99	8 229,21	27 559,04	4 626,65
Adózás előtti eredmény	ezer HUF/ezer EUR STÉ	175,14	174,58	158,97	167,44
Adózás előtti eredmény	ezer HUF/hektár MT	168,70	161,10	183,78	173,11
Adózás előtti eredmény	ezer HUF/ÉME	2 987,96	5 394,12	9 519,30	5 058,23
Adózott eredmény	ezer HUF/hektár MT	165,52	156,52	176,91	168,03
Termelésiérték-arányos jövedelmezőség	százalék	33,96	35,07	35,66	34,96
Össztőke jövedelmezősége	százalék	9,64	12,47	14,70	12,15
Saját tőke jövedelmezősége	százalék	10,18	13,23	16,14	13,02
Munkajövedelmezőség	ezer HUF/ÉME	3 612,14	6 419,07	10 967,35	5 964,84
Cash-flow	ezer HUF/üzem	2 257,69	9 783,77	32 663,86	5 515,72
A befektetések fedezettsége	százalék	409,05	384,14	269,59	328,85
Likviditási gyorsráta	-	22,81	8,92	4,94	9,32
Likviditási ráta	-	26,75	11,42	6,79	11,72
Saját tőke aránya	százalék	94,40	93,52	89,86	92,52
Tőkeellátottság	százalék	148,96	137,59	128,89	138,59
Dinamikus eladósodottsági mutató	év	-2,22	-1,26	-0,69	-1,32

Adat, mutató	Termelési irány ⇨ Üzemméret ⇨ Mértékegység	Szántóföldi növénytermesztők (terület szerint, ha)			
		<=50 ha	>50-150	>150 ha	Összes
Üzemszám a mintában	-	286	310	247	843
Üzemszám a megfigyelt alapsokaságban	-	40 239	8 050	2 697	50 986
Standard termelési érték	ezer HUF/üzem	4 049,84	19 039,86	60 439,77	9 399,45
Standard termelési érték	ezer EUR/üzem	13,64	64,14	203,61	31,67
Egyéb bevételek	ezer HUF/hektár MT	130,87	108,64	105,17	114,77
ebből: agrártámogatások	ezer HUF/hektár MT	81,75	91,14	94,27	89,13
Aktivált saját teljesítmények	ezer HUF/hektár MT	-2,08	-0,42	4,90	0,86
ebből: saját előállítású eszközök értéke	ezer HUF/hektár MT	0,38	0,71	0,95	0,68
saját term. készletek állományváltozása	ezer HUF/hektár MT	-4,80	-3,53	1,86	-2,09
Bruttó termelési érték a mg.-ban	ezer HUF/hektár MT	397,47	358,85	378,65	378,36
Anyagköltség (vásárolt anyagok)	ezer HUF/hektár MT	116,50	115,18	124,37	118,77
ebből: növénytermesztés közvetlen anyagköltségei	ezer HUF/hektár MT	67,76	70,62	75,97	71,52
ebből: vetőmag, szaporítóanyag	ezer HUF/hektár MT	23,41	22,86	22,21	22,82
műtrágyák	ezer HUF/hektár MT	24,32	28,71	32,57	28,59
növényvédő szerek	ezer HUF/hektár MT	18,05	18,07	20,49	18,90
ebből: állattenyésztés közvetlen anyagköltségei	ezer HUF/hektár MT	5,40	3,36	2,45	3,72
ebből: állatvásárlás	ezer HUF/hektár MT	1,56	1,13	0,66	1,11
takarmányvásárlás	ezer HUF/hektár MT	3,05	1,50	1,26	1,93
ebből: egyéb anyagköltség	ezer HUF/hektár MT	43,28	41,11	45,91	43,47
ebből: fűtőanyag, áram, víz	ezer HUF/hektár MT	4,25	2,07	1,98	2,76
hajtó- és kenőanyag	ezer HUF/hektár MT	30,69	30,83	34,24	31,95
Személyi jellegű ráfordítások	ezer HUF/hektár MT	21,98	19,02	22,11	21,05
ebből: bérköltség	ezer HUF/hektár MT	16,47	14,99	17,78	16,43
személyi jellegű egyéb kifizetések	ezer HUF/hektár MT	0,00	0,00	0,00	0,00
Értéksökkenési leírás	ezer HUF/hektár MT	19,80	25,02	30,93	25,33
ebből: épületek, építmények	ezer HUF/hektár MT	4,05	2,50	2,43	2,99
gépek, berendezések, járművek	ezer HUF/hektár MT	13,26	20,47	26,68	20,23
Egyéb költségek	ezer HUF/hektár MT	54,67	46,71	40,76	47,29
ebből: földbérleti díjak	ezer HUF/hektár MT	6,39	13,60	20,59	13,63
bérvállalkozók díja	ezer HUF/hektár MT	26,05	15,78	5,49	15,63
bankköltségek	ezer HUF/hektár MT	1,12	1,01	0,74	0,95
biztosítási díjak	ezer HUF/hektár MT	3,04	3,36	3,78	3,40
Üzemi költségek a mg.-ban összesen	ezer HUF/ezer EUR STÉ	302,20	283,77	293,47	293,34
Üzemi költségek a mg.-ban összesen	ezer HUF/hektár MT	252,63	224,36	235,19	237,39
Bruttó hozzáadott érték	ezer HUF/hektár MT	201,31	191,87	215,76	203,19
Nettó hozzáadott érték	ezer HUF/ezer EUR STÉ	217,12	211,03	230,65	219,77
Nettó hozzáadott érték	ezer HUF/hektár MT	181,51	166,85	184,84	177,86
Üzemi tevékenység eredménye a mg.-ban	ezer HUF/üzem	2 363,84	10 910,33	36 450,07	5 516,29
Üzemi tevékenység eredménye a mg.-ban	ezer HUF/ezer EUR STÉ	173,26	170,09	179,02	174,21
Üzemi tevékenység eredménye a mg.-ban	ezer HUF/hektár MT	144,84	134,49	143,46	140,98
Pénzügyi műveletek eredménye	ezer HUF/hektár MT	-0,28	-1,59	-2,40	-1,44
Adózás előtti eredmény	ezer HUF/üzem	2 359,22	10 781,08	35 841,42	5 460,04
Adózás előtti eredmény	ezer HUF/ezer EUR STÉ	172,92	168,08	176,03	172,43
Adózás előtti eredmény	ezer HUF/hektár MT	144,56	132,90	141,06	139,54
Adózás előtti eredmény	ezer HUF/ÉME	4 536,23	9 004,23	12 560,04	7 275,70
Adózott eredmény	ezer HUF/hektár MT	141,92	129,38	136,71	136,03
Termelésiérték-arányos jövedelmezőség	százalék	36,37	37,03	37,26	36,88
Össztőke jövedelmezősége	százalék	9,01	11,44	13,66	11,06
Saját tőke jövedelmezősége	százalék	9,26	12,09	14,87	11,63
Munkajövedelmezőség	ezer HUF/ÉME	5 053,21	10 019,82	14 143,12	8 132,73
Cash-flow	ezer HUF/üzem	2 639,33	12 525,76	42 591,86	6 313,65
A befektetések fedezettsége	százalék	656,35	318,50	257,90	348,46
Likviditási gyorsráta	-	31,97	9,10	4,92	11,38
Likviditási ráta	-	35,64	11,55	7,01	13,89
Saját tőke aránya	százalék	97,10	93,51	90,37	94,12
Tőkeellátottság	százalék	156,41	135,73	124,82	140,34
Dinamikus eladósodottsági mutató	év	-3,08	-1,37	-0,61	-1,67

Adat, mutató	Termelési irány ⇔	Szőlő- termesztők	Gyümölcs- termesztők	Szabadföldi zöldségter- mesztők	Zöldség- hajtató gazdaságok	Vegyes gazdaságok	
	Mértékegység						
Üzemszám a mintában	-	66	170	107	44	133	
Üzemszám a megfigyelt alapsokaságban	-	3 510	6 631	4 035	3 606	20 086	
Standard termelési érték	ezer HUF/üzem	4 822,03	6 718,96	10 064,35	8 037,49	4 207,61	
Standard termelési érték	ezer EUR/üzem	16,24	22,64	33,91	27,08	14,17	
Eszközellátottság	Összes terület	hektár/üzem	10,01	10,52	12,22	1,01	8,70
	ebből: bérelt terület	hektár/üzem	1,32	1,85	3,67	0,11	2,98
	Mezőgazdasági terület (MT)	hektár/ezer EUR STÉ	0,60	0,44	0,30	0,03	0,58
	Mezőgazdasági terület (MT)	hektár/üzem	9,82	10,04	10,04	0,74	8,29
	ebből: szántó	hektár/üzem	0,90	2,99	9,58	0,72	6,76
	gyep	hektár/üzem	0,38	0,31	0,26	0,00	1,42
	szőlő, gyümölcsös	hektár/üzem	8,55	6,74	0,20	0,02	0,11
	MT átlagos aranykorona-értéke	AK/hektár	27,95	23,70	17,60	17,83	12,33
	Munkaerő-állomány	ÉME/ezer EUR STÉ	0,09	0,05	0,06	0,08	0,04
	Munkaerő-állomány	ÉME/üzem	1,46	1,17	1,88	2,07	0,63
	ebből: családtagok	csÉME/üzem	0,80	0,58	0,81	0,83	0,57
	Munkaerő-állomány	ÉME/száz hektár MT	14,86	11,63	18,77	280,73	7,60
	Eszközérték	ezer HUF/száz hektár MT	419 790,66	305 004,30	317 895,23	6 338 582,18	183 511,32
	ebből: tárgyi eszközök értéke	ezer HUF/száz hektár MT	311 922,46	208 886,88	201 376,84	3 761 946,90	116 861,50
Termelési szerkezet	Vetésterület összesen	hektár/üzem	0,71	1,69	8,29	0,68	6,55
	ebből: kalászos gabonafélék	hektár/üzem	0,44	0,51	1,38	0,02	2,39
	szemes kukorica	hektár/üzem	0,01	0,35	0,78	0,02	2,01
	olajos, hüvelyes és rosnövények	hektár/üzem	0,08	0,20	0,63	0,00	1,22
	ebből: napraforgó	hektár/üzem	0,06	0,15	0,49	0,00	0,94
	burgonya	hektár/üzem	0,00	0,01	0,00	0,00	0,01
	repce	hektár/üzem	0,02	0,04	0,06	0,00	0,23
	silókukorica	hektár/üzem	0,00	0,02	0,04	0,00	0,01
	lucerna	hektár/üzem	0,05	0,38	0,17	0,00	0,76
	egyéb szántóföldi takarmánynöv.	hektár/üzem	0,02	0,01	0,03	0,04	0,06
	Parlagterület	hektár/üzem	0,29	1,37	1,03	0,03	0,23
	Állatállomány	szá./ezer EUR STÉ	0,00	0,00	0,01	0,00	0,28
	Állatállomány	szá./száz hektár MT	0,15	0,41	3,91	1,18	47,40
	ebből: szarvasmarha	szá./száz hektár MT	0,00	0,00	2,00	0,00	9,65
	ebből: tejelő tehén	szá./száz hektár MT	0,00	0,00	0,00	0,00	2,60
	növendék- és hizóállat	szá./száz hektár MT	0,00	0,00	1,95	0,00	6,95
	sertés	szá./száz hektár MT	0,10	0,33	0,71	1,18	24,65
	ebből: hizósertés	szá./száz hektár MT	0,09	0,12	0,59	0,90	14,99
	tenyészkoca	szá./száz hektár MT	0,00	0,10	0,05	0,00	4,21
	juh	szá./száz hektár MT	0,05	0,00	0,00	0,00	8,31
baromfi	szá./száz hektár MT	0,00	0,09	0,00	0,00	2,74	
Hozamok, értékesítési árak	Búza	tonna/hektár	4,28	4,85	5,34	0,00	4,68
	Rozs	tonna/hektár	4,08	2,83	3,40	0,00	2,68
	Őszi árpa	tonna/hektár	3,08	3,84	4,57	0,00	5,13
	Szemes kukorica	tonna/hektár	5,32	7,51	7,36	3,51	6,18
	Napraforgó	tonna/hektár	2,22	2,73	3,51	0,00	2,76
	Burgonya	tonna/hektár	0,00	0,00	0,00	0,00	19,83
	Repce	tonna/hektár	2,92	3,14	4,00	0,00	3,21
	Tejhozam	liter/tehén	0,00	0,00	0,00	0,00	3 891,92
	Malac (felnevelt)	darab/koca	0,00	14,36	16,00	0,00	15,74
	Tyúktojás	darab/tojó	0,00	0,00	0,00	0,00	236,09
	Búza	HUF/kg	38,31	41,67	42,78	0,00	41,24
	Rozs	HUF/kg	40,00	33,02	37,95	0,00	39,00
	Őszi árpa	HUF/kg	33,87	38,79	36,51	0,00	37,54
	Szemes kukorica	HUF/kg	39,65	41,43	41,35	50,00	41,93
	Napraforgó	HUF/kg	93,35	98,01	94,54	0,00	95,56
	Burgonya	HUF/kg	0,00	80,00	0,00	0,00	62,07
	Repce	HUF/kg	100,00	103,29	102,73	0,00	106,84
	Tehéntej	HUF/liter	0,00	0,00	0,00	0,00	99,80
	Vágósertés	HUF/kg	350,00	482,76	374,04	450,00	414,13
	Tyúktojás	HUF/db	0,00	0,00	0,00	0,00	30,12

Adat, mutató	Termelési irány ⇨	Tejtermelő tehenészetek	Húsmarha- és juhtartók	Sertéstartók	Baromfi- tartók	
	Mértékegység					
Üzemszám a mintában	-	93	133	68	106	
Üzemszám a megfigyelt alapsokaságban	-	4 070	8 756	1 577	5 415	
Standard termelési érték	ezer HUF/üzem	11 828,83	6 749,85	9 273,10	13 785,78	
Standard termelési érték	ezer EUR/üzem	39,85	22,74	31,24	46,44	
Eszközellátottság	Összes terület	hektár/üzem	30,24	52,83	6,43	4,05
	ebből: bérelt terület	hektár/üzem	12,83	26,60	1,46	1,06
	Mezőgazdasági terület (MT)	hektár/ezer EUR STÉ	0,75	2,26	0,19	0,07
	Mezőgazdasági terület (MT)	hektár/üzem	29,76	51,45	5,80	3,29
	ebből: szántó	hektár/üzem	17,70	15,93	4,13	2,71
	gyep	hektár/üzem	12,05	35,46	1,67	0,53
	szőlő, gyümölcsös	hektár/üzem	0,01	0,06	0,00	0,05
	MT átlagos aranykorona-értéke	AK/hektár	15,64	13,03	12,47	8,74
	Munkaerő-állomány	ÉME/ezer EUR STÉ	0,03	0,05	0,03	0,02
	Munkaerő-állomány	ÉME/üzem	1,17	1,13	0,84	0,85
	ebből: családtagok	csÉME/üzem	0,95	0,89	0,66	0,65
	Munkaerő-állomány	ÉME/100 számosállat	6,15	3,89	4,07	9,10
	Eszközérték	ezer HUF/100 számosállat	198 431,88	156 481,96	91 792,30	198 574,02
	ebből: tárgyi eszközök értéke	ezer HUF/100 számosállat	128 305,56	107 554,75	57 260,04	134 006,31
	Termelési szerkezet	Vetésterület összesen	hektár/üzem	17,31	15,24	3,69
ebből: kalászos gabonafélék		hektár/üzem	5,07	4,49	1,64	0,72
szemes kukorica		hektár/üzem	3,54	2,34	1,06	1,06
olajos, hüvelyes és rosnövények		hektár/üzem	1,47	1,63	0,40	0,49
ebből: napraforgó		hektár/üzem	1,26	1,27	0,28	0,37
burgonya		hektár/üzem	0,00	0,00	0,00	0,00
repce		hektár/üzem	0,13	0,32	0,03	0,11
silókukorica		hektár/üzem	0,98	0,47	0,00	0,00
lucerna		hektár/üzem	4,73	4,65	0,42	0,10
egyéb szántóföldi takarmánynöv.		hektár/üzem	0,73	1,43	0,09	0,00
Parlagterület		hektár/üzem	0,39	0,69	0,44	0,33
Állatállomány		szá./ezer EUR STÉ	0,48	1,28	0,66	0,20
Állatállomány		szá./száz hektár MT	63,88	56,45	354,80	283,03
ebből: szarvasmarha		szá./száz hektár MT	61,49	31,92	7,51	1,83
ebből: tejelő tehén		szá./száz hektár MT	39,25	0,17	0,00	0,00
növendék- és hizóállat		szá./száz hektár MT	21,97	30,99	7,51	1,75
sertés		szá./száz hektár MT	0,84	0,40	343,72	0,38
ebből: hizósertés		szá./száz hektár MT	0,42	0,25	213,58	0,26
tenyészkoca		szá./száz hektár MT	0,29	0,06	47,06	0,00
juh		szá./száz hektár MT	1,01	21,31	1,81	1,03
baromfi		szá./száz hektár MT	0,00	0,02	0,01	279,80
Hozamok, értékesítési árak		Búza	tonna/hektár	4,67	4,65	4,60
	Rozs	tonna/hektár	1,89	2,68	3,00	3,27
	Őszi árpa	tonna/hektár	4,29	4,27	5,42	3,97
	Szemes kukorica	tonna/hektár	6,94	6,62	7,15	7,41
	Napraforgó	tonna/hektár	3,12	2,71	2,80	2,83
	Burgonya	tonna/hektár	0,00	29,56	0,00	12,64
	Repce	tonna/hektár	3,08	2,22	1,95	2,80
	Tejhozam	liter/tehén	4 415,99	3 339,70	0,00	0,00
	Malac (felnevelt)	darab/koca	16,33	15,35	14,62	0,00
	Tyúktojás	darab/tojó	0,00	238,47	183,77	252,06
	Búza	HUF/kg	41,32	43,07	40,63	44,73
	Rozs	HUF/kg	0,00	38,00	0,00	34,00
	Őszi árpa	HUF/kg	39,57	37,90	39,98	35,89
	Szemes kukorica	HUF/kg	41,52	42,90	43,56	43,94
	Napraforgó	HUF/kg	96,88	94,78	100,88	98,34
	Burgonya	HUF/kg	0,00	60,00	60,00	40,00
	Repce	HUF/kg	107,29	104,08	110,00	106,25
	Tehéntej	HUF/liter	107,36	115,23	0,00	0,00
	Vágósertés	HUF/kg	417,27	425,02	415,88	0,00
Tyúktojás	HUF/db	0,00	34,39	35,00	30,61	

1.2./b Átlagadatok termelési irány szerint (Országos adatok – Egyéni gazdaságok)

Adat, mutató	Termelési irány ⇨	Szőlő- termesztők	Gyümölcs- termesztők	Szabadföldi zöldségter- mesztők	Zöldség- hajtató gazdaságok	Vegyes gazdaságok	
	Mértékegység						
Üzemszám a mintában	-	66	170	107	44	133	
Üzemszám a megfigyelt alapsokaságban	-	3 510	6 631	4 035	3 606	20 086	
Standard termelési érték	ezer HUF/üzem	4 822,03	6 718,96	10 064,35	8 037,49	4 207,61	
Standard termelési érték	ezer EUR/üzem	16,24	22,64	33,91	27,08	14,17	
Mérlegadatok	Ingatlanok	ezer HUF/hektár MT	2 068,77	1 516,34	1 413,17	30 472,98	823,58
	ebből: termőföld	ezer HUF/hektár MT	596,94	437,30	394,70	1 163,35	373,33
	ültetvények	ezer HUF/hektár MT	635,36	383,91	29,23	7,37	4,37
	épületek, építmények	ezer HUF/hektár MT	523,92	218,46	468,59	26 020,43	260,50
	Gépek, berendezések, járművek	ezer HUF/hektár MT	788,81	450,72	532,09	6 897,11	245,58
	Befektetett pénzügyi eszközök	ezer HUF/hektár MT	0,14	0,07	0,00	0,00	0,04
	Forgóeszközök	ezer HUF/hektár MT	1 077,65	960,68	1 164,65	25 763,89	666,46
	ebből: készletek	ezer HUF/hektár MT	301,02	54,49	137,06	1 856,17	233,01
	ebből: állatok	ezer HUF/hektár MT	0,03	0,53	2,18	2,04	109,45
	mezei leltár	ezer HUF/hektár MT	4,81	8,63	53,06	1 348,81	34,73
	követelések, értékpapírok, pénzeszk.	ezer HUF/hektár MT	776,63	906,19	1 027,58	23 907,72	433,45
	Eszközérték összesen	ezer HUF/üzem	41 244,35	30 618,64	31 921,10	46 700,91	15 213,87
	Eszközérték összesen	ezer HUF/ezer EUR STÉ	2 538,93	1 352,70	941,47	1 724,73	1 073,30
	Eszközérték összesen	ezer HUF/hektár MT	4 197,91	3 050,04	3 178,95	63 385,82	1 835,11
	Saját tőke	ezer HUF/hektár MT	3 812,85	2 710,43	2 908,09	58 598,11	1 678,88
	Céltartalékok	ezer HUF/hektár MT	0,00	0,00	0,00	0,00	0,00
	Kötelezettségek	ezer HUF/hektár MT	385,05	339,62	270,43	4 787,71	156,23
	ebből: hosszú lejáratú kötelezettségek	ezer HUF/hektár MT	175,18	164,74	25,60	2 332,63	27,22
	ebből: beruházási és fejl. hitelek	ezer HUF/hektár MT	44,12	31,54	21,11	1 948,56	24,21
	rövid lejáratú kötelezettségek	ezer HUF/hektár MT	98,62	88,44	117,79	1 954,74	64,98
	ebből: szállítók	ezer HUF/hektár MT	10,63	4,04	0,35	21,28	5,40
	röv. lej. hitelek és kölcsönök	ezer HUF/hektár MT	30,74	24,92	11,75	533,51	8,77
	Bruttó beruházás	ezer HUF/üzem	3 758,05	1 760,81	1 697,72	1 419,69	593,02
	Bruttó beruházás	ezer HUF/ezer EUR STÉ	231,34	77,79	50,07	52,43	41,84
	Bruttó beruházás	ezer HUF/hektár MT	382,50	175,40	169,07	1 926,90	71,53
	ebből: ingatlanok	ezer HUF/hektár MT	126,84	62,56	79,64	783,71	10,68
	gépek, berendezések, járművek	ezer HUF/hektár MT	129,02	59,94	72,72	955,48	23,53
tenyészállatok	ezer HUF/hektár MT	0,20	0,24	1,24	0,00	27,19	
befejezetlen beruházások	ezer HUF/hektár MT	126,21	43,16	10,91	165,80	3,24	
Beruházási támogatások	ezer HUF/hektár MT	99,47	7,96	8,87	165,80	1,01	
Készletváltozás	ezer HUF/hektár MT	-23,25	37,37	1 053,44	-10,48	15,20	
ebből: állatok készletérték-változása	ezer HUF/hektár MT	-0,07	0,48	-3,07	-0,27	5,55	
anyagkészletek változása	ezer HUF/hektár MT	-23,18	36,89	1 056,51	-10,22	9,65	
Nettó beruházás	ezer HUF/üzem	1 307,39	396,04	634,37	-2 549,52	-141,61	
Nettó beruházás	ezer HUF/ezer EUR STÉ	80,48	17,50	18,71	-94,16	-9,99	
Nettó beruházás	ezer HUF/hektár MT	133,07	39,45	63,18	-3 460,39	-17,08	
Nettó kötelezettségek	ezer HUF/hektár MT	-391,58	-566,58	-757,15	-19 120,01	-277,22	
Eredménykimutatás	Értékesítés nettó árbevétele a mg.-ban	ezer HUF/üzem	9 065,47	7 941,77	14 813,23	21 201,80	3 992,85
	Értékesítés nettó árbevétele a mg.-ban	ezer HUF/ezer EUR STÉ	558,05	350,86	436,90	783,01	281,69
	Értékesítés nettó árbevétele a mg.-ban	ezer HUF/hektár MT	922,70	791,11	1 475,22	28 776,60	481,62
	ebből: szántóföldi növ.term., gyepgazd.	ezer HUF/hektár MT	8,63	31,40	202,25	10,85	130,90
	ebből: kalászos gabonafélék	ezer HUF/hektár MT	5,75	8,54	27,43	3,60	33,67
	szemes kukorica	ezer HUF/hektár MT	0,25	10,11	20,48	4,81	42,41
	olajos, hüvelyes és rosnöv.	ezer HUF/hektár MT	1,81	6,11	16,27	0,00	39,72
	ebből: napraforgó	ezer HUF/hektár MT	1,34	4,25	11,76	0,00	29,64
	burgonya	ezer HUF/hektár MT	0,00	0,22	0,00	0,00	1,26
	repce	ezer HUF/hektár MT	0,46	1,54	2,64	0,00	9,17
	állattenyésztés	ezer HUF/hektár MT	0,56	12,65	11,71	6,79	334,64
	ebből: szarvasmarha	ezer HUF/hektár MT	0,00	0,00	2,42	0,00	16,14
	tej, tejtermékek	ezer HUF/hektár MT	0,00	0,00	0,00	0,00	9,65
	sertés	ezer HUF/hektár MT	0,56	0,89	5,31	6,79	117,69
	baromfi, tojás	ezer HUF/hektár MT	0,00	11,54	3,41	0,00	50,40
	kertészet	ezer HUF/hektár MT	4,74	27,56	1 215,78	28 685,09	4,72
	gyümölcsstermelés	ezer HUF/hektár MT	7,15	671,94	5,52	24,05	2,16
	szőlő- és bortermelés	ezer HUF/hektár MT	818,99	36,22	5,23	0,00	5,29
	mezőgazdasági szolgáltatások	ezer HUF/hektár MT	8,62	1,32	1,70	0,00	1,51
	erdő- és vadgazdálkodás	ezer HUF/hektár MT	0,00	0,00	6,52	0,00	0,00

Adat, mutató	Termelési irány ⇨	Tejtermelő tehenészetek	Húsmarha- és juhtartók	Sertéstartók	Baromfi- tartók	
	Mértékegység					
Üzemszám a mintában	-	93	133	68	106	
Üzemszám a megfigyelt alapsokaságban	-	4 070	8 756	1 577	5 415	
Standard termelési érték	ezer HUF/üzem	11 828,83	6 749,85	9 273,10	13 785,78	
Standard termelési érték	ezer EUR/üzem	39,85	22,74	31,24	46,44	
Mérlegadatok	Ingatlanok	ezer HUF/számosállat	868,28	712,65	418,41	883,77
	ebből: termőföld	ezer HUF/számosállat	387,50	287,35	102,04	129,72
	ültetvények	ezer HUF/számosállat	1,03	1,59	0,04	33,27
	épületek, építmények	ezer HUF/számosállat	229,24	224,52	256,40	565,96
	Gépek, berendezések, járművek	ezer HUF/számosállat	287,03	223,51	100,48	381,53
	Befektetett pénzügyi eszközök	ezer HUF/számosállat	0,09	0,00	0,00	0,04
	Forgóeszközök	ezer HUF/számosállat	701,17	489,27	345,32	645,57
	ebből: készletek	ezer HUF/számosállat	245,39	149,63	148,98	157,13
	ebből: állatok	ezer HUF/számosállat	87,47	68,64	85,97	55,98
	mezei leltár	ezer HUF/számosállat	35,56	18,83	13,03	14,66
	követelések, értékpapírok, pénzeszk.	ezer HUF/számosállat	455,79	339,64	196,35	488,44
	Eszközérték összesen	ezer HUF/üzem	37 725,61	45 444,88	18 894,12	18 482,61
	Eszközérték összesen	ezer HUF/ezer EUR STÉ	946,70	1 998,51	604,81	397,97
	Eszközérték összesen	ezer HUF/számosállat	1 984,32	1 564,82	917,92	1 985,74
	Saját tőke	ezer HUF/számosállat	1 826,10	1 395,43	841,32	1 604,54
	Céltartalékok	ezer HUF/számosállat	0,00	0,00	0,00	0,00
	Kötelezettségek	ezer HUF/számosállat	157,39	169,39	76,61	381,20
	ebből: hosszú lejáratú kötelezettségek	ezer HUF/számosállat	51,28	25,11	19,92	76,92
	ebből: beruházási és fejl. hitelek	ezer HUF/számosállat	42,59	9,44	6,12	25,96
	rövid lejáratú kötelezettségek	ezer HUF/számosállat	89,31	54,94	24,46	126,87
ebből: szállítók	ezer HUF/számosállat	3,18	2,13	15,06	83,02	
röv. lej. hitelek és kölcsönök	ezer HUF/számosállat	15,01	10,68	4,93	11,14	
Befektetések	Bruttó beruházás	ezer HUF/üzem	1 731,58	2 704,75	1 249,29	1 558,57
	Bruttó beruházás	ezer HUF/ezer EUR STÉ	43,45	118,95	39,99	33,56
	Bruttó beruházás	ezer HUF/számosállat	91,08	93,13	60,69	167,45
	ebből: ingatlanok	ezer HUF/számosállat	18,19	35,71	22,37	61,29
	gépek, berendezések, járművek	ezer HUF/számosállat	29,32	26,67	11,14	43,07
	tenyészállatok	ezer HUF/számosállat	43,35	27,56	10,51	45,42
	befejezetlen beruházások	ezer HUF/számosállat	0,09	1,76	15,58	15,09
	Beruházási támogatások	ezer HUF/számosállat	0,39	1,19	0,14	0,24
	Készletváltozás	ezer HUF/számosállat	1,76	-14,27	7,56	0,58
	ebből: állatok készletérték-változása	ezer HUF/számosállat	-1,80	-6,54	9,06	-5,42
	anyagkészletek változása	ezer HUF/számosállat	3,56	-7,72	-1,49	6,00
	Nettó beruházás	ezer HUF/üzem	80,00	603,51	485,21	558,15
	Nettó beruházás	ezer HUF/ezer EUR STÉ	2,01	26,54	15,53	12,02
	Nettó beruházás	ezer HUF/számosállat	4,21	20,78	23,57	59,97
Nettó kötelezettségek	ezer HUF/számosállat	-298,40	-170,25	-119,74	-107,23	
Eredménykimutatás	Értékesítés nettó árbevétele a mg.-ban	ezer HUF/üzem	8 932,26	6 060,85	9 673,71	17 453,49
	Értékesítés nettó árbevétele a mg.-ban	ezer HUF/ezer EUR STÉ	224,15	266,54	309,66	375,81
	Értékesítés nettó árbevétele a mg.-ban	ezer HUF/számosállat	469,83	208,70	469,97	1 875,17
	ebből: szántóföldi növ.term., gyepgazd.	ezer HUF/számosállat	82,89	59,81	19,13	38,66
	ebből: kalászos gabonafélék	ezer HUF/számosállat	22,78	19,13	2,41	6,66
	szemes kukorica	ezer HUF/számosállat	26,85	13,94	7,44	18,63
	olajos, hüvelyes és rostonöv.	ezer HUF/számosállat	22,50	14,04	4,31	12,70
	ebből: napraforgó	ezer HUF/számosállat	18,87	11,15	3,30	10,99
	burgonya	ezer HUF/számosállat	0,00	0,17	0,75	0,10
	repcse	ezer HUF/számosállat	2,24	2,58	0,32	1,70
	állattenyésztés	ezer HUF/számosállat	382,61	146,95	426,88	1 826,66
	ebből: szarvasmarha	ezer HUF/számosállat	101,73	132,78	282,20	33,54
	tej, tejtermékek	ezer HUF/számosállat	285,26	1,58	0,00	0,00
	sertés	ezer HUF/számosállat	490,04	496,05	431,53	0,00
	baromfi, tojás	ezer HUF/számosállat	0,00	1 895,76	1 537,69	1 843,93
	kertészet	ezer HUF/számosállat	0,00	0,60	0,94	0,00
	gyümölcsstermelés	ezer HUF/számosállat	0,00	1,56	0,02	0,00
	szőlő- és bortermelés	ezer HUF/számosállat	0,27	0,12	0,00	2,40
	mezőgazdasági szolgáltatások	ezer HUF/számosállat	3,79	5,22	0,27	2,49
erdő- és vadgazdálkodás	ezer HUF/számosállat	0,00	0,13	0,00	0,00	

1.2./c Átlagadatok termelési irány szerint (Országos adatok – Egyéni gazdaságok)

Adat, mutató	Termelési irány ⇨	Szőlő- termesztők	Gyümölcs- termesztők	Szabadföldi zöldségter- mesztők	Zöldség- hajtató gazdaságok	Vegyes gazdaságok
	Mértékegység					
Üzemszám a mintában	-	66	170	107	44	133
Üzemszám a megfigyelt alapsokaságban	-	3 510	6 631	4 035	3 606	20 086
Standard termelési érték	ezer HUF/üzem	4 822,03	6 718,96	10 064,35	8 037,49	4 207,61
Standard termelési érték	ezer EUR/üzem	16,24	22,64	33,91	27,08	14,17
Egyéb bevételek	ezer HUF/hektár MT	243,60	284,23	148,92	1 881,07	143,72
ebből: agrártámogatások	ezer HUF/hektár MT	184,19	218,05	113,15	59,37	110,64
Aktivált saját teljesítmények	ezer HUF/hektár MT	44,33	14,23	22,46	209,39	55,41
ebből: saját előállítású eszközök értéke	ezer HUF/hektár MT	0,00	0,06	0,00	0,00	16,95
saját term. készletek állományváltozása	ezer HUF/hektár MT	41,42	12,51	20,77	205,21	24,94
Bruttó termelési érték a mg.-ban	ezer HUF/hektár MT	1 210,63	1 089,57	1 646,60	30 867,06	680,75
Anyagköltség (vásárolt anyagok)	ezer HUF/hektár MT	250,32	210,85	465,96	8 433,92	223,29
ebből: növénytermesztés közvetlen anyagköltségei	ezer HUF/hektár MT	114,20	132,55	350,03	5 125,18	51,05
ebből: vetőmag, szaporítóanyag	ezer HUF/hektár MT	1,29	7,31	195,63	2 675,74	18,06
mütrágyák	ezer HUF/hektár MT	12,97	28,81	52,45	616,61	19,40
növényvédő szerek	ezer HUF/hektár MT	75,48	87,67	73,94	683,93	12,41
ebből: állattenyésztés közvetlen anyagköltségei	ezer HUF/hektár MT	0,01	9,33	5,57	2,96	110,40
ebből: állatvásárlás	ezer HUF/hektár MT	0,00	6,42	0,00	2,43	23,26
takarmányvásárlás	ezer HUF/hektár MT	0,00	2,72	4,60	0,40	69,05
ebből: egyéb anyagköltség	ezer HUF/hektár MT	94,87	67,30	107,49	3 305,78	61,83
ebből: fűtőanyag, áram, víz	ezer HUF/hektár MT	10,98	10,12	18,74	2 515,91	14,02
hajtó- és kenőanyag	ezer HUF/hektár MT	63,79	40,12	68,58	605,77	34,66
Személyi jellegű ráfordítások	ezer HUF/hektár MT	180,71	140,61	258,01	4 316,70	56,03
ebből: bérköltség	ezer HUF/hektár MT	147,91	118,72	215,22	3 628,55	44,44
személyi jellegű egyéb kifizetések	ezer HUF/hektár MT	0,07	0,02	0,00	0,00	0,00
Értékcsökkenési leírás	ezer HUF/hektár MT	161,71	98,46	103,19	3 653,99	62,69
ebből: épületek, építmények	ezer HUF/hektár MT	19,18	8,41	39,83	2 721,92	9,99
gépek, berendezések, járművek	ezer HUF/hektár MT	77,25	44,55	51,85	880,19	26,63
Egyéb költségek	ezer HUF/hektár MT	93,42	86,64	121,74	1 040,02	67,88
ebből: földbérleti díjak	ezer HUF/hektár MT	3,92	5,37	11,18	6,00	11,30
bérvállalkozók díja	ezer HUF/hektár MT	24,10	24,75	46,56	32,49	19,68
bankköltségek	ezer HUF/hektár MT	5,41	2,80	4,96	70,59	2,00
biztosítási díjak	ezer HUF/hektár MT	8,62	11,48	6,26	100,43	3,27
Üzemi költségek a mg.-ban összesen	ezer HUF/ezer EUR STÉ	455,50	259,27	295,60	524,90	275,14
Üzemi költségek a mg.-ban összesen	ezer HUF/hektár MT	753,12	584,60	998,12	19 290,50	470,44
Bruttó hozzáadott érték	ezer HUF/hektár MT	771,18	790,69	2 061,69	20 530,63	336,18
Nettó hozzáadott érték	ezer HUF/ezer EUR STÉ	368,62	307,00	580,03	459,21	159,95
Nettó hozzáadott érték	ezer HUF/hektár MT	609,48	692,23	1 958,50	16 876,64	273,48
Üzemi tevékenység eredménye a mg.-ban	ezer HUF/üzem	4 494,95	5 069,25	6 511,63	8 529,29	1 743,57
Üzemi tevékenység eredménye a mg.-ban	ezer HUF/ezer EUR STÉ	276,70	223,95	192,05	315,00	123,00
Üzemi tevékenység eredménye a mg.-ban	ezer HUF/hektár MT	457,50	504,97	648,48	11 576,56	210,31
Pénzügyi műveletek eredménye	ezer HUF/hektár MT	-6,75	-5,00	-1,68	-98,44	-1,15
Adózás előtti eredmény	ezer HUF/üzem	4 428,65	5 019,01	6 494,78	8 456,76	1 734,00
Adózás előtti eredmény	ezer HUF/ezer EUR STÉ	272,62	221,73	191,56	312,32	122,33
Adózás előtti eredmény	ezer HUF/hektár MT	450,75	499,96	646,80	11 478,13	209,16
Adózás előtti eredmény	ezer HUF/ÉME	3 033,71	4 300,66	3 445,83	4 088,60	2 751,31
Adózott eredmény	ezer HUF/hektár MT	440,87	483,59	624,53	10 819,37	205,04
Termelésiérték-arányos jövedelmezőség	százalék	37,23	45,89	39,28	37,19	30,72
Össztőke jövedelmezősége	százalék	10,90	16,55	20,40	18,26	11,46
Saját tőke jövedelmezősége	százalék	11,82	18,45	22,24	19,59	12,46
Munkajövedelmezőség	ezer HUF/ÉME	4 029,65	5 322,13	4 592,38	5 381,12	3 335,86
Cash-flow	ezer HUF/üzem	5 920,34	5 843,10	7 307,29	10 663,57	2 219,59
A befektetések fedezettsége	százalék	157,54	331,84	430,42	751,12	374,28
Likviditási gyorsráta	-	7,87	10,25	8,72	12,23	6,67
Likviditási ráta	-	10,93	10,86	9,89	13,18	10,26
Saját tőke aránya	százalék	90,83	88,87	91,48	92,45	91,49
Tőkeellátottság	százalék	122,20	129,73	144,37	155,76	143,66
Dinamikus eladósodottsági mutató	év	-0,65	-0,97	-1,04	-1,32	-1,04

Adat, mutató	Termelési irány ⇄	Tejtermelő tehenészetek	Húsmarha- és juhtartók	Sertéstartók	Baromfi- tartók
	Mértékegység				
Üzemszám a mintában	-	93	133	68	106
Üzemszám a megfigyelt alapsokaságban	-	4 070	8 756	1 577	5 415
Standard termelési érték	ezer HUF/üzem	11 828,83	6 749,85	9 273,10	13 785,78
Standard termelési érték	ezer EUR/üzem	39,85	22,74	31,24	46,44
Egyéb bevételek	ezer HUF/számosállat	253,80	244,70	62,23	158,68
ebből: agrártámogatások	ezer HUF/számosállat	227,53	223,73	46,31	100,99
Aktivált saját teljesítmények	ezer HUF/számosállat	53,81	40,19	22,57	16,14
ebből: saját előállítású eszközök értéke	ezer HUF/számosállat	37,00	19,05	5,57	12,59
saját term. készletek állományváltozása	ezer HUF/számosállat	3,37	-1,94	14,45	-5,49
Bruttó termelési érték a mg.-ban	ezer HUF/számosállat	777,43	493,59	554,77	2 049,98
Anyagköltség (vásárolt anyagok)	ezer HUF/számosállat	211,88	138,10	305,11	1 425,41
ebből: növénytermesztés közvetlen anyagköltségei	ezer HUF/számosállat	38,87	22,41	12,59	20,83
ebből: vetőmag, szaporítóanyag	ezer HUF/számosállat	15,13	8,15	4,75	6,57
műtrágyák	ezer HUF/számosállat	14,02	8,01	5,59	7,46
növényvédő szerek	ezer HUF/számosállat	8,62	5,29	2,16	5,34
ebből: állattenyésztés közvetlen anyagköltségei	ezer HUF/számosállat	98,82	69,09	257,70	1 296,80
ebből: állatvásárlás	ezer HUF/számosállat	3,96	6,98	60,80	311,95
takarmányvásárlás	ezer HUF/számosállat	69,25	49,08	177,24	943,21
ebből: egyéb anyagköltség	ezer HUF/számosállat	73,87	46,59	31,32	107,78
ebből: fűtőanyag, áram, víz	ezer HUF/számosállat	13,55	6,28	11,70	68,51
hajtó- és kenőanyag	ezer HUF/számosállat	42,59	30,30	12,17	27,10
Személyi jellegű ráfordítások	ezer HUF/számosállat	59,05	46,72	46,78	102,90
ebből: bérköltség	ezer HUF/számosállat	46,98	37,55	36,46	83,01
személyi jellegű egyéb kifizetések	ezer HUF/számosállat	0,02	0,00	0,00	0,07
Értékcsökkenési leírás	ezer HUF/számosállat	62,62	53,81	28,62	97,65
ebből: épületek, építmények	ezer HUF/számosállat	8,17	7,78	7,70	17,58
gépek, berendezések, járművek	ezer HUF/számosállat	30,95	22,80	11,48	40,28
Egyéb költségek	ezer HUF/számosállat	66,48	46,93	30,37	61,41
ebből: földbérleti díjak	ezer HUF/számosállat	17,80	17,79	1,98	2,66
bérvállalkozók díja	ezer HUF/számosállat	15,95	8,83	7,34	10,65
bankköltségek	ezer HUF/számosállat	2,19	1,05	1,08	4,09
biztosítási díjak	ezer HUF/számosállat	3,81	2,99	2,11	4,75
Üzemi költségek a mg.-ban összesen	ezer HUF/ezer EUR STÉ	217,91	426,35	288,90	349,58
Üzemi költségek a mg.-ban összesen	ezer HUF/számosállat	456,74	333,83	438,46	1 744,29
Bruttó hozzáadott érték	ezer HUF/számosállat	454,62	265,66	192,42	520,66
Nettó hozzáadott érték	ezer HUF/ezer EUR STÉ	187,02	270,56	107,93	84,78
Nettó hozzáadott érték	ezer HUF/számosállat	391,99	211,85	163,80	423,00
Üzemi tevékenység eredménye a mg.-ban	ezer HUF/üzem	6 096,83	4 639,61	2 394,10	2 845,34
Üzemi tevékenység eredménye a mg.-ban	ezer HUF/ezer EUR STÉ	153,00	204,03	76,64	61,27
Üzemi tevékenység eredménye a mg.-ban	ezer HUF/számosállat	320,69	159,76	116,31	305,70
Pénzügyi műveletek eredménye	ezer HUF/számosállat	-2,20	-1,07	-0,97	-2,04
Adózás előtti eredmény	ezer HUF/üzem	6 054,91	4 608,51	2 374,07	2 826,33
Adózás előtti eredmény	ezer HUF/ezer EUR STÉ	151,94	202,67	75,99	60,86
Adózás előtti eredmény	ezer HUF/számosállat	318,48	158,69	115,34	303,66
Adózás előtti eredmény	ezer HUF/ÉME	5 175,20	4 082,92	2 835,24	3 336,88
Adózott eredmény	ezer HUF/számosállat	307,98	152,97	112,21	291,62
Termelésiérték-arányos jövedelmezőség	százalék	40,97	32,15	20,79	14,81
Össztőke jövedelmezősége	százalék	16,17	10,21	12,67	15,39
Saját tőke jövedelmezősége	százalék	17,44	11,37	13,71	18,92
Munkajövedelmezőség	ezer HUF/ÉME	5 938,93	5 049,16	3 731,38	4 249,83
Cash-flow	ezer HUF/üzem	7 045,91	6 005,09	2 898,79	3 623,21
A befektetések fedezettsége	százalék	406,91	222,02	232,03	232,47
Likviditási gyorsráta	-	5,10	6,18	8,03	3,85
Likviditási ráta	-	7,85	8,91	14,12	5,09
Saját tőke aránya	százalék	92,02	89,17	91,65	80,80
Tőkeellátottság	százalék	142,31	129,74	146,93	119,73
Dinamikus eladósodottsági mutató	év	-0,81	-0,82	-0,85	-0,28

Vállalkozási forma/termelési irány ⇔		Egyéni gazdaságok					
Szóródási csoportok az adózás előtti eredmény alapján ⇔		--	-	+	++	Ø	
Adat, mutató	Mértékegység						
Üzemszám a mintában	-	441	441	441	440	1 763	
Üzemszám a megfigyelt alapsokaságban	-	59 559	30 903	12 424	5 784	108 671	
Standard termelési érték	ezer HUF/üzem	3 264,45	6 407,38	17 376,89	48 926,33	8 202,14	
Standard termelési érték	ezer EUR/üzem	11,00	21,59	58,54	164,83	27,63	
Eszközellátottság	Összes terület	hektár/üzem	9,55	23,78	61,69	165,14	27,84
	ebből: bérelt terület	hektár/üzem	2,97	7,17	22,90	75,84	10,32
	Mezőgazdasági terület (MT)	hektár/ezer EUR STÉ	0,80	1,05	1,02	0,98	0,97
	Mezőgazdasági terület (MT)	hektár/üzem	8,85	22,75	59,65	161,33	26,73
	ebből: szántó	hektár/üzem	6,88	17,19	45,64	127,47	20,66
	gyep	hektár/üzem	1,48	4,61	12,33	29,80	5,12
	szőlő, gyümölcsös	hektár/üzem	0,50	0,94	1,68	4,05	0,95
	MT átlagos aranykorona-értéke	AK/hektár	15,96	17,93	19,20	19,21	17,07
	Munkaerő-állomány	ÉME/ezer EUR STÉ	0,06	0,04	0,03	0,02	0,03
	Munkaerő-állomány	ÉME/üzem	0,62	0,77	1,52	3,45	0,91
	ebből: családtagok	csÉME/üzem	0,53	0,63	0,91	1,32	0,64
	Munkaerő-állomány	ÉME/száz hektár MT	7,00	3,37	2,55	2,14	3,42
	Eszközérték	ezer HUF/száz hektár MT	172 355,99	144 090,80	140 194,41	130 136,23	143 743,94
	ebből: tárgyi eszközök értéke	ezer HUF/száz hektár MT	116 799,70	91 186,62	96 907,28	86 977,62	95 943,45
Termelési szerkezet	Vetésterület összesen	hektár/üzem	6,52	16,20	44,23	125,15	19,90
	ebből: kalászos gabonafélék	hektár/üzem	2,38	6,53	14,92	43,39	7,18
	szemes kukorica	hektár/üzem	1,86	4,05	11,62	25,34	4,85
	olajos, hüvelyes és rosnövények	hektár/üzem	1,00	3,55	11,23	40,32	4,99
	ebből: napraforgó	hektár/üzem	0,87	2,61	7,85	24,94	3,44
	burgonya	hektár/üzem	0,02	0,05	0,08	0,12	0,04
	repce	hektár/üzem	0,08	0,63	2,54	11,59	1,13
	silókukorica	hektár/üzem	0,01	0,10	0,27	0,45	0,09
	lucerna	hektár/üzem	0,67	1,08	3,51	8,77	1,54
	egyéb szántóföldi takarmánynöv.	hektár/üzem	0,27	0,21	0,74	1,82	0,39
	Parlagterület	hektár/üzem	0,37	1,15	1,44	2,73	0,84
	Állatállomány	szá./ezer EUR STÉ	0,23	0,18	0,17	0,19	0,19
	Állatállomány	szá./száz hektár MT	28,73	16,86	17,16	19,21	19,85
	ebből: szarvasmarha	szá./száz hektár MT	10,84	8,91	8,57	9,87	9,48
	ebből: tejelő tehén	szá./száz hektár MT	1,23	2,18	2,04	1,85	1,87
	növendék- és hizóállat	szá./száz hektár MT	9,46	6,59	6,44	7,81	7,46
	sertés	szá./száz hektár MT	6,29	2,55	1,88	3,02	3,21
	ebből: hizósertés	szá./száz hektár MT	3,83	1,66	1,15	1,91	2,00
	tenyészkoca	szá./száz hektár MT	1,19	0,37	0,33	0,33	0,50
	juh	szá./száz hektár MT	5,97	4,01	4,30	4,29	4,53
baromfi	szá./száz hektár MT	2,86	0,97	2,07	1,91	1,90	
Hozamok, értékesítési árak	Búza	tonna/hektár	4,55	5,03	5,19	5,51	5,18
	Rozs	tonna/hektár	3,46	4,15	2,75	3,16	3,76
	Őszi árpa	tonna/hektár	4,92	4,72	4,99	5,51	5,09
	Szemes kukorica	tonna/hektár	5,99	6,98	7,28	7,63	7,04
	Napraforgó	tonna/hektár	2,46	2,78	2,88	2,97	2,84
	Burgonya	tonna/hektár	11,98	29,83	33,39	27,84	25,64
	Repce	tonna/hektár	2,57	2,97	3,08	3,17	3,09
	Tejhozam	liter/tehén	3 408,23	3 720,54	4 359,00	5 204,09	4 334,30
	Malac (felnevelt)	darab/koca	14,40	13,96	14,14	17,78	15,01
	Tyúktojás	darab/tojó	222,75	260,55	286,01	278,74	248,60
	Búza	HUF/kg	40,94	42,31	42,05	43,59	42,60
	Rozs	HUF/kg	35,09	38,92	36,15	39,63	38,54
	Őszi árpa	HUF/kg	37,66	37,78	36,55	37,04	37,14
	Szemes kukorica	HUF/kg	41,94	42,70	41,59	41,98	42,05
	Napraforgó	HUF/kg	94,99	96,50	96,41	98,41	97,07
	Burgonya	HUF/kg	84,62	63,36	63,04	63,73	65,24
	Repce	HUF/kg	111,53	108,29	106,63	107,44	107,52
Tehéntej	HUF/liter	134,55	118,39	101,00	93,34	107,49	
Vágósertés	HUF/kg	414,59	427,50	394,10	415,60	414,81	
Tyúktojás	HUF/darab	32,99	30,80	30,51	27,02	30,55	

Szántóföldi növénytermesztők			Szőlőtermesztők			Gyümölcssteresztők		
--	++	Ø	--	++	Ø	--	++	Ø
211	210	843	17	16	66	43	42	170
33 478	2 560	50 986	1 249	544	3 510	2 233	389	6 631
3 709,79	54 880,53	9 399,45	3 461,71	10 700,46	4 822,03	4 849,24	28 769,29	6 718,96
12,50	184,89	31,67	11,66	36,05	16,24	16,34	96,92	22,64
17,32	221,46	40,69	7,49	22,48	10,01	8,55	42,40	10,52
4,62	103,58	14,45	1,51	1,25	1,32	0,98	6,08	1,85
1,29	1,17	1,24	0,63	0,61	0,60	0,47	0,43	0,44
16,15	216,03	39,13	7,35	21,99	9,82	7,72	41,56	10,04
14,72	198,86	35,55	1,22	1,38	0,90	2,64	10,14	2,99
1,19	14,46	3,10	0,68	0,45	0,38	0,21	3,06	0,31
0,24	2,70	0,48	5,45	20,16	8,55	4,88	28,36	6,74
18,17	21,19	19,06	31,05	24,17	27,95	22,21	23,27	23,70
0,04	0,01	0,02	0,09	0,08	0,09	0,06	0,05	0,05
0,49	2,75	0,75	1,01	2,77	1,46	1,02	4,72	1,17
0,45	1,24	0,57	0,56	1,20	0,80	0,66	0,86	0,58
3,06	1,27	1,92	13,72	12,58	14,86	13,27	11,35	11,63
135 195,92	113 855,37	127 462,45	369 832,77	468 326,44	419 790,66	362 106,46	299 639,29	305 004,30
88 217,33	78 149,56	85 456,25	301 913,69	342 939,05	311 922,46	298 477,32	179 292,49	208 886,88
13,93	196,32	34,48	0,83	1,37	0,71	0,61	9,30	1,69
5,76	69,76	12,85	0,62	0,90	0,44	0,25	3,44	0,51
3,83	41,13	8,61	0,00	0,00	0,01	0,12	2,36	0,35
2,70	69,65	9,61	0,13	0,00	0,08	0,08	1,73	0,20
2,14	42,28	6,54	0,09	0,00	0,06	0,02	1,31	0,15
0,05	0,19	0,08	0,00	0,00	0,00	0,02	0,00	0,01
0,35	20,92	2,23	0,04	0,00	0,02	0,06	0,26	0,04
0,00	0,11	0,02	0,00	0,00	0,00	0,00	0,16	0,02
0,76	7,52	1,72	0,06	0,10	0,05	0,05	0,61	0,38
0,37	1,75	0,49	0,00	0,00	0,02	0,00	0,00	0,01
0,82	3,12	1,21	0,39	0,38	0,29	2,10	1,37	1,37
0,05	0,06	0,05	0,00	0,00	0,00	0,01	0,00	0,00
3,50	4,92	4,06	0,00	0,44	0,15	1,12	0,35	0,41
1,33	2,54	1,97	0,00	0,00	0,00	0,00	0,00	0,00
0,09	0,06	0,08	0,00	0,00	0,00	0,00	0,00	0,00
1,23	2,44	1,87	0,00	0,00	0,00	0,00	0,00	0,00
1,54	0,53	0,87	0,00	0,29	0,10	1,12	0,00	0,33
1,03	0,37	0,58	0,00	0,25	0,09	0,46	0,00	0,12
0,22	0,05	0,12	0,00	0,00	0,00	0,28	0,00	0,10
0,13	1,77	1,01	0,00	0,15	0,05	0,00	0,00	0,00
0,05	0,05	0,03	0,00	0,00	0,00	0,00	0,35	0,09
4,76	5,56	5,24	3,83	4,62	4,28	4,08	5,62	4,85
4,43	3,65	4,24	4,08	0,00	4,08	0,00	0,00	2,83
4,92	5,74	5,17	3,00	0,00	3,08	0,00	4,25	3,84
6,32	7,79	7,13	0,00	0,00	5,32	4,82	7,02	7,51
2,61	2,99	2,84	1,28	0,00	2,22	2,40	2,35	2,73
16,13	26,98	26,18	0,00	0,00	0,00	0,00	0,00	0,00
2,80	3,22	3,11	2,92	0,00	2,92	3,21	3,20	3,14
3 110,08	4 360,42	3 430,64	0,00	0,00	0,00	0,00	0,00	0,00
12,90	16,26	13,39	0,00	0,00	0,00	12,60	0,00	14,36
274,03	198,47	255,29	0,00	0,00	0,00	0,00	0,00	0,00
41,35	43,94	42,66	38,60	38,00	38,31	41,46	42,41	41,67
37,83	43,02	38,59	40,00	0,00	40,00	0,00	0,00	33,02
37,30	36,90	37,09	33,00	0,00	33,87	0,00	38,58	38,79
42,14	42,17	42,03	0,00	0,00	39,65	41,35	41,34	41,43
95,56	98,82	97,23	89,30	0,00	93,35	123,99	95,63	98,01
71,78	60,51	65,42	0,00	0,00	0,00	80,00	0,00	80,00
108,71	107,27	107,64	100,00	0,00	100,00	103,97	100,12	103,29
137,55	102,13	128,89	0,00	0,00	0,00	0,00	0,00	0,00
426,87	400,58	414,83	0,00	350,00	350,00	482,76	0,00	482,76
30,29	35,54	30,66	0,00	0,00	0,00	0,00	0,00	0,00

Vállalkozási forma/termelési irány ⇨		Egyéni gazdaságok					
Szóródási csoportok az adózás előtti eredmény alapján ⇨		--	-	+	++	Ø	
Adat, mutató	Mértékegység						
Üzemszám a mintában	-	441	441	441	440	1 763	
Üzemszám a megfigyelt alapsokaságban	-	59 559	30 903	12 424	5 784	108 671	
Standard termelési érték	ezer HUF/üzem	3 264,45	6 407,38	17 376,89	48 926,33	8 202,14	
Standard termelési érték	ezer EUR/üzem	11,00	21,59	58,54	164,83	27,63	
Mérlegadatok	Ingtatlanok	ezer HUF/hektár MT	846,93	712,56	721,43	575,32	695,12
	ebből: termőföld	ezer HUF/hektár MT	347,25	303,90	292,54	235,71	286,96
	ültetvények	ezer HUF/hektár MT	41,12	24,26	17,08	14,34	22,30
	épületek, építmények	ezer HUF/hektár MT	200,36	115,99	121,36	161,88	147,42
	Gépek, berendezések, járművek	ezer HUF/hektár MT	242,37	163,92	216,35	264,20	223,76
	Befektetett pénzügyi eszközök	ezer HUF/hektár MT	0,04	0,17	0,05	0,23	0,13
	Forgóeszközök	ezer HUF/hektár MT	555,47	527,49	432,79	431,28	477,49
	ebből: készletek	ezer HUF/hektár MT	107,09	87,90	91,83	104,79	97,81
	ebből: állatok	ezer HUF/hektár MT	34,62	17,08	16,50	14,31	19,23
	mezei leltár	ezer HUF/hektár MT	30,94	30,78	36,40	42,03	35,86
	követelések, értékpapírok, pénzeszk.	ezer HUF/hektár MT	448,39	439,59	340,96	326,49	379,68
	Eszközérték összesen	ezer HUF/üzem	15 256,93	32 773,55	83 620,57	209 946,76	38 416,97
	Eszközérték összesen	ezer HUF/ezer EUR STÉ	1 387,31	1 518,31	1 428,42	1 273,75	1 390,31
	Eszközérték összesen	ezer HUF/hektár MT	1 723,56	1 440,91	1 401,94	1 301,36	1 437,44
	Saját tőke	ezer HUF/hektár MT	1 558,60	1 380,39	1 315,69	1 174,03	1 329,93
	Céltartalékok	ezer HUF/hektár MT	0,00	0,00	0,00	0,00	0,00
	Kötelezettségek	ezer HUF/hektár MT	164,93	60,52	86,16	127,34	107,48
	ebből: hosszú lejáratú kötelezettségek	ezer HUF/hektár MT	19,72	19,91	31,50	49,99	32,50
	ebből: beruházási és fejl. hitelek	ezer HUF/hektár MT	6,43	6,89	21,74	31,39	18,47
	rövid lejáratú kötelezettségek	ezer HUF/hektár MT	29,81	24,24	38,90	60,86	40,76
	ebből: szállítók	ezer HUF/hektár MT	12,27	1,62	3,86	1,83	4,19
	röv. lej. hitelek és kölcsönök	ezer HUF/hektár MT	5,28	5,54	10,86	13,87	9,53
	Befektetések	Bruttó beruházás	ezer HUF/üzem	654,51	935,80	3 507,53	12 238,23
Bruttó beruházás		ezer HUF/ezer EUR STÉ	59,51	43,35	59,92	74,25	60,70
Bruttó beruházás		ezer HUF/hektár MT	73,94	41,14	58,81	75,86	62,76
ebből: ingatlanok		ezer HUF/hektár MT	24,74	15,78	22,40	25,75	22,30
gépek, berendezések, járművek		ezer HUF/hektár MT	22,81	14,48	27,63	40,10	27,58
tenyésztések		ezer HUF/hektár MT	11,94	6,35	3,94	6,58	6,82
befejezetlen beruházások		ezer HUF/hektár MT	11,09	3,92	3,83	2,22	4,65
Beruházási támogatások		ezer HUF/hektár MT	6,70	0,81	0,66	0,88	1,86
Készletváltozás		ezer HUF/hektár MT	71,24	-8,73	2,44	0,15	11,49
ebből: állatok készletérték-változása		ezer HUF/hektár MT	-5,85	-3,61	-2,97	4,11	-1,38
anyagkészletek változása		ezer HUF/hektár MT	77,09	-5,12	5,42	-3,96	12,86
Nettó beruházás		ezer HUF/üzem	19,66	54,65	1 039,36	3 135,67	312,05
Nettó beruházás		ezer HUF/ezer EUR STÉ	1,79	2,53	17,75	19,02	11,29
Nettó beruházás		ezer HUF/hektár MT	2,22	2,40	17,43	19,44	11,68
Nettó kötelezettségek	ezer HUF/hektár MT	-283,46	-379,07	-254,80	-199,15	-272,19	
Eredménykimutatás	Értékesítés nettó árbevétele a mg.-ban	ezer HUF/üzem	2 971,52	6 854,73	20 478,24	65 869,82	9 425,23
	Értékesítés nettó árbevétele a mg.-ban	ezer HUF/ezer EUR STÉ	270,20	317,56	349,81	399,63	341,10
	Értékesítés nettó árbevétele a mg.-ban	ezer HUF/hektár MT	335,69	301,37	343,33	408,30	352,66
	ebből: szántóföldi növ.term., gyepgazd.	ezer HUF/hektár MT	128,78	167,22	172,99	205,14	173,90
	ebből: kalászos gabonafélék	ezer HUF/hektár MT	41,48	51,77	48,18	62,14	52,32
	szemes kukorica	ezer HUF/hektár MT	45,85	55,10	56,13	49,58	51,91
	olajos, hüvelyes és rostnöv.	ezer HUF/hektár MT	26,18	43,45	52,22	76,78	53,26
	ebből: napraforgó	ezer HUF/hektár MT	22,28	31,75	35,46	44,84	35,18
	burgonya	ezer HUF/hektár MT	1,38	3,08	2,83	1,36	2,15
	repce	ezer HUF/hektár MT	3,14	8,66	13,88	24,43	14,05
	állattenyésztés	ezer HUF/hektár MT	138,10	69,74	74,50	81,32	87,08
	ebből: szarvasmarha	ezer HUF/hektár MT	19,62	13,14	12,37	10,29	13,21
	tej, tejtermékek	ezer HUF/hektár MT	5,00	9,39	8,51	8,69	8,15
	sertés	ezer HUF/hektár MT	29,14	12,26	8,22	14,56	15,03
	baromfi, tojás	ezer HUF/hektár MT	54,60	17,49	35,85	37,21	35,25
	kertészet	ezer HUF/hektár MT	25,70	22,83	59,62	68,33	47,36
	gyümölcsstermelés	ezer HUF/hektár MT	15,04	25,59	20,80	24,75	22,18
	szőlő- és bortermelés	ezer HUF/hektár MT	14,27	12,90	10,68	12,84	12,57
	mezőgazdasági szolgáltatások	ezer HUF/hektár MT	5,81	1,87	2,95	7,07	4,53
erdő- és vadgazdálkodás	ezer HUF/hektár MT	0,00	0,05	0,45	1,27	0,53	

Szántóföldi növénytermesztők			Szőlőtermesztők			Gyümölcsstermesztők		
--	++	Ø	--	++	Ø	--	++	Ø
211	210	843	17	16	66	43	42	170
33 478	2 560	50 986	1 249	544	3 510	2 233	389	6 631
3 709,79	54 880,53	9 399,45	3 461,71	10 700,46	4 822,03	4 849,24	28 769,29	6 718,96
12,50	184,89	31,67	11,66	36,05	16,24	16,34	96,92	22,64
702,53	504,82	633,93	1 855,65	2 494,95	2 068,77	2 138,87	1 198,14	1 516,34
331,01	246,96	295,53	465,26	653,39	596,94	504,98	467,36	437,30
9,07	6,27	6,62	536,60	690,56	635,36	512,06	373,32	383,91
93,90	83,58	76,38	456,42	839,04	523,92	316,98	160,59	218,46
160,78	262,70	205,69	718,52	740,82	788,81	672,16	463,63	450,72
0,08	0,35	0,18	0,36	0,00	0,14	0,07	0,00	0,07
467,93	356,64	419,38	678,83	1 252,24	1 077,65	634,81	1 203,39	960,68
60,09	89,61	75,69	93,13	416,20	301,02	14,14	126,25	54,49
2,81	4,03	3,83	0,00	0,09	0,03	1,94	0,00	0,53
34,10	48,66	41,70	9,40	2,01	4,81	6,09	13,53	8,63
407,84	267,04	343,69	585,70	836,04	776,63	620,67	1 077,14	906,19
21 835,42	245 959,63	49 874,33	27 166,25	102 962,53	41 244,35	27 971,36	124 515,25	30 618,64
1 747,14	1 330,34	1 575,04	2 329,46	2 856,23	2 538,93	1 712,21	1 284,72	1 352,70
1 351,96	1 138,55	1 274,62	3 698,33	4 683,26	4 197,91	3 621,06	2 996,39	3 050,04
1 295,88	1 030,05	1 199,62	3 030,67	4 383,25	3 812,85	3 260,55	2 718,00	2 710,43
0,00	0,00	0,00	0,00	0,00	0,00	0,00	0,00	0,00
56,08	108,51	75,01	667,65	300,01	385,05	360,52	278,39	339,62
7,71	46,10	25,43	302,85	173,78	175,18	112,13	116,46	164,74
3,31	30,90	16,42	64,71	11,72	44,12	84,81	22,66	31,54
16,90	44,98	30,19	134,12	126,23	98,62	33,84	133,17	88,44
5,59	1,26	2,56	14,29	0,31	10,63	1,65	3,94	4,04
2,85	14,00	8,52	44,60	41,57	30,74	20,57	14,18	24,92
435,96	15 344,39	1 811,89	5 119,60	6 875,01	3 758,05	2 341,64	8 436,51	1 760,81
34,88	82,99	57,22	439,00	190,72	231,34	143,34	87,05	77,79
26,99	71,03	46,31	696,97	312,71	382,50	303,14	203,02	175,40
10,35	27,99	17,46	154,99	139,94	126,84	108,78	85,51	62,56
14,44	38,87	25,40	208,27	121,04	129,02	84,06	76,17	59,94
0,53	1,83	1,12	0,00	0,57	0,20	0,68	0,00	0,24
1,33	1,81	1,58	333,71	50,67	126,21	81,79	35,05	43,16
0,00	0,15	0,07	314,65	42,18	99,47	13,52	17,53	7,96
-9,21	-1,92	-5,16	-10,14	-83,91	-23,25	-7,07	135,09	37,37
-4,93	1,09	-1,53	0,00	-0,19	-0,07	1,88	0,00	0,48
-4,28	-3,00	-3,63	-10,14	-83,72	-23,18	-8,95	135,09	36,89
-127,38	6 360,23	525,16	3 227,25	-549,43	1 307,39	806,69	3 581,22	396,04
-10,19	34,40	16,58	276,73	-15,24	80,48	49,38	36,95	17,50
-7,89	29,44	13,42	439,35	-24,99	133,07	104,43	86,18	39,45
-351,76	-158,53	-268,68	81,95	-536,03	-391,58	-260,15	-798,75	-566,58
3 671,10	66 316,01	10 280,57	2 702,17	29 083,70	9 065,47	2 352,07	47 846,25	7 941,77
293,74	358,69	324,66	231,71	806,80	558,05	143,98	493,67	350,86
227,30	306,98	262,74	367,87	1 322,88	922,70	304,49	1 151,39	791,11
186,90	262,68	224,79	16,84	5,71	8,63	19,40	43,22	31,40
62,26	80,65	68,88	11,48	5,51	5,75	6,46	16,22	8,54
64,40	62,65	67,85	0,00	0,00	0,25	4,10	12,92	10,11
43,44	101,48	70,60	3,14	0,00	1,81	4,72	11,28	6,11
34,28	58,22	45,86	1,40	0,00	1,34	0,83	8,45	4,25
2,12	1,56	2,98	0,00	0,00	0,00	0,84	0,00	0,22
6,93	33,52	19,12	1,74	0,00	0,46	3,41	2,03	1,54
16,42	8,82	11,50	0,00	1,60	0,56	2,41	47,46	12,65
5,62	3,69	4,36	0,00	0,00	0,00	0,00	0,00	0,00
0,35	0,21	0,29	0,00	0,00	0,00	0,00	0,00	0,00
8,43	2,01	4,41	0,00	1,60	0,56	2,37	0,00	0,89
0,98	0,60	0,49	0,00	0,00	0,00	0,00	47,46	11,54
6,54	1,96	4,57	0,00	0,00	4,74	0,00	49,98	27,56
3,90	15,56	9,23	0,00	16,77	7,15	268,40	912,53	671,94
3,95	1,15	2,29	349,95	1 189,74	818,99	3,93	86,93	36,22
4,14	9,86	5,36	0,00	11,07	8,62	3,20	1,12	1,32
0,00	2,08	0,63	0,00	0,00	0,00	0,00	0,00	0,00

		Vállalkozási forma/termelési irány ⇨		Egyéni gazdaságok				
Szóródási csoportok az adózás előtti eredmény alapján ⇨		--	-	+	++	Ø		
Adat, mutató	Mértékegység							
Üzemszám a mintában	-	441	441	441	440	1 763		
Üzemszám a megfigyelt alapsokaságban	-	59 559	30 903	12 424	5 784	108 671		
Standard termelési érték	ezer HUF/üzem	3 264,45	6 407,38	17 376,89	48 926,33	8 202,14		
Standard termelési érték	ezer EUR/üzem	11,00	21,59	58,54	164,83	27,63		
Egyéb bevételek	ezer HUF/hektár MT	128,77	129,26	126,89	139,69	131,91		
ebből: agrártámogatások	ezer HUF/hektár MT	94,62	98,61	103,51	114,70	104,30		
Aktivált saját teljesítmények	ezer HUF/hektár MT	18,40	4,75	10,31	10,86	10,61		
ebből: saját előállítású eszközök értéke	ezer HUF/hektár MT	6,32	4,55	2,65	4,52	4,38		
saját term. készletek állományváltozása	ezer HUF/hektár MT	1,72	-3,46	2,53	3,47	1,23		
Bruttó termelési érték a mg.-ban	ezer HUF/hektár MT	482,86	435,38	480,53	558,84	495,19		
Anyagköltség (vásárolt anyagok)	ezer HUF/hektár MT	196,51	131,84	160,96	166,95	162,29		
ebből: növénytermesztés közvetlen anyagköltségei	ezer HUF/hektár MT	61,83	61,32	75,25	75,48	69,52		
ebből: vetőmag, szaporítóanyag	ezer HUF/hektár MT	20,96	19,39	27,58	24,32	23,35		
műtrágyák	ezer HUF/hektár MT	19,26	22,08	25,42	27,40	24,13		
növényvédő szerek	ezer HUF/hektár MT	19,02	17,63	18,30	20,77	19,06		
ebből: állattenyésztés közvetlen anyagköltségei	ezer HUF/hektár MT	76,44	27,08	38,94	40,09	43,24		
ebből: állatvásárlás	ezer HUF/hektár MT	12,59	5,48	9,62	9,30	9,06		
takarmányvásárlás	ezer HUF/hektár MT	56,44	17,55	26,27	27,10	29,90		
ebből: egyéb anyagköltség	ezer HUF/hektár MT	58,09	42,65	46,60	50,13	48,87		
ebből: fűtőanyag, áram, víz	ezer HUF/hektár MT	11,90	5,62	7,30	7,69	7,85		
hajtó- és kenőanyag	ezer HUF/hektár MT	34,20	28,64	30,85	32,70	31,52		
Személyi jellegű ráfordítások	ezer HUF/hektár MT	56,28	29,96	34,08	38,60	38,56		
ebből: bérköltség	ezer HUF/hektár MT	44,43	24,01	27,47	31,55	31,02		
személyi jellegű egyéb kifizetések	ezer HUF/hektár MT	0,01	0,01	0,00	0,00	0,00		
Értékcsökkenési leírás	ezer HUF/hektár MT	50,39	29,65	32,71	42,57	38,35		
ebből: épületek, építmények	ezer HUF/hektár MT	7,78	5,09	6,36	9,69	7,38		
gépek, berendezések, járművek	ezer HUF/hektár MT	25,64	16,78	20,59	26,68	22,54		
Egyéb költségek	ezer HUF/hektár MT	68,16	49,39	45,83	41,66	49,40		
ebből: földbérleti díjak	ezer HUF/hektár MT	9,46	7,72	13,33	16,98	12,44		
bérvállalkozók díja	ezer HUF/hektár MT	23,66	19,43	13,73	7,35	14,86		
bankköltségek	ezer HUF/hektár MT	2,00	1,24	1,19	0,93	1,27		
biztosítási díjak	ezer HUF/hektár MT	4,10	2,94	3,30	3,86	3,54		
Üzemi költségek a mg.-ban összesen	ezer HUF/ezer EUR STÉ	353,32	286,47	297,97	305,88	310,00		
Üzemi költségek a mg.-ban összesen	ezer HUF/hektár MT	438,96	271,87	292,45	312,52	320,51		
Bruttó hozzáadott érték	ezer HUF/hektár MT	247,97	230,31	268,77	345,13	280,22		
Nettó hozzáadott érték	ezer HUF/ezer EUR STÉ	159,03	211,44	240,52	296,14	233,94		
Nettó hozzáadott érték	ezer HUF/hektár MT	197,58	200,66	236,06	302,56	241,87		
Üzemi tevékenység eredménye a mg.-ban	ezer HUF/üzem	388,57	3 719,02	11 218,16	39 739,90	4 668,36		
Üzemi tevékenység eredménye a mg.-ban	ezer HUF/ezer EUR STÉ	35,33	172,29	191,63	241,10	168,95		
Üzemi tevékenység eredménye a mg.-ban	ezer HUF/hektár MT	43,90	163,51	188,08	246,33	174,68		
Pénzügyi műveletek eredménye	ezer HUF/hektár MT	-0,95	-0,89	-1,39	-2,55	-1,56		
Adózás előtti eredmény	ezer HUF/üzem	380,17	3 698,75	11 135,30	39 329,04	4 626,65		
Adózás előtti eredmény	ezer HUF/ezer EUR STÉ	34,57	171,35	190,22	238,61	167,44		
Adózás előtti eredmény	ezer HUF/hektár MT	42,95	162,62	186,69	243,78	173,11		
Adózás előtti eredmény	ezer HUF/ÉME	613,60	4 830,67	7 330,74	11 395,35	5 058,23		
Adózott eredmény	ezer HUF/hektár MT	42,07	160,26	181,55	234,32	168,03		
Termelésiérték-arányos jövedelmezőség	százalék	8,89	37,35	38,85	43,62	34,96		
Össztőke jövedelmezősége	százalék	2,54	11,35	13,42	18,93	12,15		
Saját tőke jövedelmezősége	százalék	2,76	11,78	14,19	20,76	13,02		
Munkajövedelmezőség	ezer HUF/ÉME	1 248,57	5 543,92	8 409,57	12 870,45	5 964,84		
Cash-flow	ezer HUF/üzem	818,45	4 319,60	12 779,72	44 670,45	5 515,72		
A befektetések fedezettsége	százalék	125,05	461,59	364,35	365,01	328,85		
Likviditási gyorsráta	-	15,04	18,13	8,77	5,36	9,32		
Likviditási ráta	-	18,63	21,76	11,13	7,09	11,72		
Saját tőke aránya	százalék	90,43	95,80	93,85	90,22	92,52		
Tőkeellátottság	százalék	133,43	151,35	135,76	134,93	138,59		
Dinamikus eladósodottsági mutató	év	-3,07	-2,00	-1,19	-0,72	-1,32		

Szántóföldi növénytermesztők			Szőlőtermesztők			Gyümölcsstermesztők		
--	++	Ø	--	++	Ø	--	++	Ø
211	210	843	17	16	66	43	42	170
33 478	2 560	50 986	1 249	544	3 510	2 233	389	6 631
3 709,79	54 880,53	9 399,45	3 461,71	10 700,46	4 822,03	4 849,24	28 769,29	6 718,96
12,50	184,89	31,67	11,66	36,05	16,24	16,34	96,92	22,64
108,42	124,49	114,77	144,24	272,89	243,60	246,73	306,66	284,23
78,94	97,91	89,13	120,39	207,73	184,19	180,69	255,99	218,05
-4,26	4,25	0,86	55,57	39,85	44,33	-0,78	43,79	14,23
0,32	1,13	0,68	0,00	0,00	0,00	0,00	0,00	0,06
-7,60	1,45	-2,09	55,57	39,26	41,42	-2,75	41,69	12,51
331,46	435,72	378,36	567,67	1 635,62	1 210,63	550,44	1 501,84	1 089,57
111,92	128,55	118,77	182,74	261,92	250,32	167,72	263,69	210,85
63,02	78,62	71,52	102,40	98,59	114,20	89,39	152,99	132,55
21,17	23,69	22,82	1,62	1,11	1,29	1,98	10,59	7,31
23,85	32,66	28,59	12,69	8,77	12,97	15,65	24,67	28,81
16,45	21,54	18,90	80,04	66,46	75,48	65,73	106,94	87,67
4,80	3,02	3,72	0,00	0,04	0,01	2,34	35,37	9,33
1,30	0,69	1,11	0,00	0,00	0,00	0,00	26,42	6,42
2,72	1,75	1,93	0,00	0,00	0,00	2,15	8,59	2,72
44,07	46,83	43,47	78,87	85,53	94,87	74,21	75,06	67,30
3,64	2,29	2,76	5,93	12,85	10,98	14,78	7,77	10,12
30,65	34,86	31,95	50,07	57,80	63,79	35,91	49,55	40,12
21,98	23,80	21,05	152,78	186,36	180,71	113,85	191,36	140,61
16,04	19,28	16,43	124,60	150,97	147,91	95,05	166,82	118,72
0,00	0,00	0,00	0,00	0,12	0,07	0,09	0,00	0,02
23,81	31,16	25,33	113,81	213,84	161,71	146,95	91,05	98,46
4,07	2,90	2,99	17,54	30,75	19,18	10,48	6,69	8,41
17,47	26,16	20,23	42,75	113,16	77,25	71,60	39,93	44,55
55,37	41,38	47,29	73,93	84,21	93,42	68,18	72,51	86,64
8,02	20,09	13,63	2,20	1,82	3,92	5,89	3,52	5,37
23,79	6,38	15,63	23,57	19,14	24,10	13,72	25,80	24,75
1,31	0,67	0,95	4,90	5,46	5,41	3,94	1,17	2,80
3,08	3,78	3,40	4,08	7,77	8,62	8,88	13,24	11,48
330,65	281,16	293,34	374,27	479,21	455,50	263,19	278,10	259,27
255,86	240,63	237,39	594,20	785,75	753,12	556,60	648,61	584,60
143,17	268,34	203,19	238,66	1 156,74	771,18	292,67	1 236,69	790,69
154,25	277,13	219,77	78,64	575,06	368,62	68,91	491,20	307,00
119,36	237,18	177,86	124,85	942,90	609,48	145,73	1 145,64	692,23
1 220,92	42 145,38	5 516,29	-194,84	18 684,62	4 494,95	-47,55	35 455,89	5 069,25
97,69	227,95	174,21	-16,71	518,32	276,70	-2,91	365,83	223,95
75,59	195,09	140,98	-26,53	849,87	457,50	-6,16	853,23	504,97
-0,68	-2,39	-1,44	-6,68	-12,14	-6,75	-4,51	-4,68	-5,00
1 210,00	41 628,69	5 460,04	-243,90	18 417,80	4 428,65	-82,38	35 261,21	5 019,01
96,82	225,16	172,43	-20,91	510,92	272,62	-5,04	363,82	221,73
74,92	192,70	139,54	-33,20	837,74	450,75	-10,66	848,54	499,96
2 448,91	15 122,33	7 275,70	-242,01	6 657,35	3 033,71	-80,37	7 476,63	4 300,66
74,07	186,51	136,03	-33,87	818,22	440,87	-11,49	814,65	483,59
22,60	44,23	36,88	-5,85	51,22	37,23	-1,94	56,50	45,89
5,59	17,14	11,06	-0,72	18,15	10,90	-0,19	28,48	16,55
5,78	18,71	11,63	-1,10	19,11	11,82	-0,33	31,22	18,45
2 973,15	16 635,36	8 132,73	666,16	7 858,09	4 029,65	636,65	8 946,49	5 322,13
1 580,89	47 022,79	6 313,65	587,20	22 690,03	5 920,34	1 046,33	37 636,44	5 843,10
362,62	306,45	348,46	11,47	330,04	157,54	44,68	446,11	331,84
24,13	5,94	11,38	4,37	6,62	7,87	18,34	8,09	10,25
27,68	7,93	13,89	5,06	9,92	10,93	18,76	9,04	10,86
95,85	90,47	94,12	81,95	93,59	90,83	90,04	90,71	88,87
146,88	131,73	140,34	100,37	127,75	122,20	109,19	151,59	129,73
-3,59	-0,73	-1,67	1,03	-0,52	-0,65	-1,92	-0,88	-0,97

Termelési irány ⇨		Szabadföldi zöldségtermesztők			
Szóródási csoportok az adózás előtti eredmény alapján ⇨		--	++	Ø	
Adat, mutató	Mértékegység				
Üzemszám a mintában	-	27	26	107	
Üzemszám a megfigyelt alapsokaságban	-	1 759	403	4 035	
Standard termelési érték	ezer HUF/üzem	3 720,89	33 734,09	10 064,35	
Standard termelési érték	ezer EUR/üzem	12,54	113,65	33,91	
Eszközellátottság	Összes terület	hektár/üzem	5,75	30,83	12,22
	ebből: bérelt terület	hektár/üzem	1,34	12,07	3,67
	Mezőgazdasági terület (MT)	hektár/ezer EUR STÉ	0,29	0,27	0,30
	Mezőgazdasági terület (MT)	hektár/üzem	3,62	30,38	10,04
	ebből: szántó	hektár/üzem	3,58	28,00	9,58
	gyep	hektár/üzem	0,00	1,32	0,26
	szőlő, gyümölcsös	hektár/üzem	0,04	1,06	0,20
	MT átlagos aranykorona-értéke	AK/hektár	18,80	14,45	17,60
	Munkaerő-állomány	ÉME/ezer EUR STÉ	0,07	0,04	0,06
	Munkaerő-állomány	ÉME/üzem	0,88	4,85	1,88
	ebből: családtagok	csÉME/üzem	0,55	1,42	0,81
	Munkaerő-állomány	ÉME/száz hektár MT	24,37	15,98	18,77
	Eszközérték	ezer HUF/száz hektár MT	280 776,31	295 613,57	317 895,23
	ebből: tárgyi eszközök értéke	ezer HUF/száz hektár MT	227 408,28	162 602,42	201 376,84
	Termelési szerkezet	Vetésterület összesen	hektár/üzem	3,04	24,21
ebből: kalászos gabonafélék		hektár/üzem	0,62	4,43	1,38
szemes kukorica		hektár/üzem	0,27	2,59	0,78
olajos, hüvelyes és rosnövények		hektár/üzem	0,09	1,39	0,63
ebből: napraforgó		hektár/üzem	0,07	0,75	0,49
burgonya		hektár/üzem	0,00	0,00	0,00
repce		hektár/üzem	0,00	0,65	0,06
silókukorica		hektár/üzem	0,00	0,43	0,04
lucerna		hektár/üzem	0,14	0,49	0,17
egyéb szántóföldi takarmánynöv.		hektár/üzem	0,04	0,12	0,03
Parlagterület		hektár/üzem	0,43	1,92	1,03
Állatállomány		szá./ezer EUR STÉ	0,03	0,02	0,01
Állatállomány		szá./száz hektár MT	10,04	6,61	3,91
ebből: szarvasmarha		szá./száz hektár MT	0,00	6,61	2,00
ebből: tejelő tehén		szá./száz hektár MT	0,00	0,00	0,00
növendék- és hizóállat		szá./száz hektár MT	0,00	6,47	1,95
sertés		szá./száz hektár MT	2,42	0,00	0,71
ebből: hizósertés		szá./száz hektár MT	2,42	0,00	0,59
tenyészkoca		szá./száz hektár MT	0,00	0,00	0,05
juh		szá./száz hektár MT	0,00	0,00	0,00
baromfi	szá./száz hektár MT	0,00	0,00	0,00	
Hozamok, értékesítési árak	Búza	tonna/hektár	4,29	5,77	5,34
	Rozs	tonna/hektár	2,22	0,00	3,40
	Őszi árpa	tonna/hektár	3,84	7,50	4,57
	Szemes kukorica	tonna/hektár	2,85	10,53	7,36
	Napraforgó	tonna/hektár	1,90	3,53	3,51
	Burgonya	tonna/hektár	0,00	0,00	0,00
	Repce	tonna/hektár	0,00	4,00	4,00
	Tejhozam	liter/tehén	0,00	0,00	0,00
	Malac (felnevelt)	darab/koca	0,00	0,00	16,00
	Tyúktojás	darab/tojó	0,00	0,00	0,00
	Búza	HUF/kg	39,74	42,63	42,78
	Rozs	HUF/kg	0,00	0,00	37,95
	Őszi árpa	HUF/kg	37,99	35,00	36,51
	Szemes kukorica	HUF/kg	42,44	41,50	41,35
	Napraforgó	HUF/kg	90,00	94,12	94,54
	Burgonya	HUF/kg	0,00	0,00	0,00
	Repce	HUF/kg	0,00	102,73	102,73
Tehéntej	HUF/liter	0,00	0,00	0,00	
Vágósertés	HUF/kg	373,78	0,00	374,04	
Tyúktojás	HUF/darab	0,00	0,00	0,00	

Zöldségajtató gazdaságok			Vegyes gazdaságok		
--	++	Ø	--	++	Ø
11	11	44	34	33	133
1 518	368	3 606	10 252	763	20 086
3 666,73	27 814,32	8 037,49	2 062,99	36 089,74	4 207,61
12,35	93,70	27,08	6,95	121,58	14,17
0,37	2,44	1,01	3,47	88,02	8,70
0,05	0,43	0,11	1,20	33,35	2,98
0,03	0,02	0,03	0,48	0,70	0,58
0,33	1,89	0,74	3,34	85,29	8,29
0,28	1,89	0,72	2,99	68,39	6,76
0,00	0,00	0,00	0,36	15,58	1,42
0,05	0,00	0,02	0,00	1,32	0,11
21,36	13,38	17,83	13,39	17,02	12,33
0,08	0,08	0,08	0,07	0,02	0,04
0,94	7,03	2,07	0,51	2,39	0,63
0,73	1,09	0,83	0,49	1,53	0,57
288,19	371,28	280,73	15,16	2,81	7,60
1 831 616,63	13 418 770,42	6 338 582,18	245 060,24	132 682,12	183 511,32
1 206 349,75	7 244 394,49	3 761 946,90	171 200,10	91 536,72	116 861,50
0,28	1,89	0,68	2,93	67,17	6,55
0,00	0,23	0,02	0,79	26,57	2,39
0,00	0,24	0,02	1,31	14,17	2,01
0,00	0,00	0,00	0,30	17,43	1,22
0,00	0,00	0,00	0,30	12,06	0,94
0,00	0,00	0,00	0,00	0,02	0,01
0,00	0,00	0,00	0,00	4,73	0,23
0,00	0,00	0,00	0,00	0,15	0,01
0,00	0,00	0,00	0,48	6,18	0,76
0,09	0,00	0,04	0,02	1,41	0,06
0,00	0,01	0,03	0,06	1,22	0,23
0,00	0,00	0,00	0,25	0,36	0,28
0,00	4,49	1,18	52,63	50,85	47,40
0,00	0,00	0,00	6,64	9,61	9,65
0,00	0,00	0,00	0,01	3,46	2,60
0,00	0,00	0,00	6,64	6,04	6,95
0,00	4,49	1,18	30,79	25,16	24,65
0,00	3,42	0,90	19,80	14,86	14,99
0,00	0,00	0,00	4,84	4,04	4,21
0,00	0,00	0,00	7,54	11,74	8,31
0,00	0,00	0,00	4,32	2,10	2,74
0,00	0,00	0,00	4,27	4,82	4,68
0,00	0,00	0,00	0,00	3,66	2,68
0,00	0,00	0,00	5,18	5,56	5,13
0,00	3,51	3,51	5,99	6,14	6,18
0,00	0,00	0,00	2,39	2,88	2,76
0,00	0,00	0,00	0,00	15,01	19,83
0,00	0,00	0,00	0,00	3,10	3,21
0,00	0,00	0,00	0,00	4 501,66	3 891,92
0,00	0,00	0,00	16,26	15,50	15,74
0,00	0,00	0,00	228,35	301,69	236,09
0,00	0,00	0,00	41,99	41,88	41,24
0,00	0,00	0,00	0,00	39,00	39,00
0,00	0,00	0,00	39,44	36,02	37,54
0,00	50,00	50,00	42,84	40,82	41,93
0,00	0,00	0,00	100,02	95,84	95,56
0,00	0,00	0,00	0,00	0,00	62,07
0,00	0,00	0,00	0,00	106,87	106,84
0,00	0,00	0,00	0,00	101,87	99,80
0,00	450,00	450,00	416,53	404,54	414,13
0,00	0,00	0,00	28,36	33,54	30,12

Termelési irány ⇨		Szabadföldi zöldségtermesztők			
Szóródási csoportok az adózás előtti eredmény alapján ⇨		--	++	Ø	
Adat, mutató	Mértékegység				
Üzemszám a mintában	-	27	26	107	
Üzemszám a megfigyelt alapsokaságban	-	1 759	403	4 035	
Standard termelési érték	ezer HUF/üzem	3 720,89	33 734,09	10 064,35	
Standard termelési érték	ezer EUR/üzem	12,54	113,65	33,91	
Mérlegadatok	Ingatlanok	ezer HUF/hektár MT	1 463,95	1 068,91	1 413,17
	ebből: termőföld	ezer HUF/hektár MT	475,59	344,49	394,70
	ültetvények	ezer HUF/hektár MT	47,70	31,18	29,23
	épületek, építmények	ezer HUF/hektár MT	303,74	400,43	468,59
	Gépek, berendezések, járművek	ezer HUF/hektár MT	719,52	503,91	532,09
	Befektetett pénzügyi eszközök	ezer HUF/hektár MT	0,00	0,00	0,00
	Forgóeszközök	ezer HUF/hektár MT	533,68	1 328,64	1 164,65
	ebből: készletek	ezer HUF/hektár MT	116,86	155,04	137,06
	ebből: állatok	ezer HUF/hektár MT	0,00	7,21	2,18
	mezei leltár	ezer HUF/hektár MT	61,63	43,17	53,06
	követelések, értékpapírok, pénzeszk.	ezer HUF/hektár MT	416,82	1 173,60	1 027,58
	Eszközérték összesen	ezer HUF/üzem	10 158,47	89 799,08	31 921,10
	Eszközérték összesen	ezer HUF/ezer EUR STÉ	810,40	790,17	941,47
	Eszközérték összesen	ezer HUF/hektár MT	2 807,76	2 956,14	3 178,95
	Saját tőke	ezer HUF/hektár MT	2 388,47	2 760,23	2 908,09
	Céltartalékok	ezer HUF/hektár MT	0,00	0,00	0,00
	Kötelezettségek	ezer HUF/hektár MT	416,54	195,91	270,43
	ebből: hosszú lejáratú kötelezettségek	ezer HUF/hektár MT	0,00	10,13	25,60
	ebből: beruházási és fejl. hitelek	ezer HUF/hektár MT	0,00	7,40	21,11
	rövid lejáratú kötelezettségek	ezer HUF/hektár MT	37,50	161,45	117,79
	ebből: szállítók	ezer HUF/hektár MT	0,76	0,45	0,35
	röv. lej. hitelek és kölcsönök	ezer HUF/hektár MT	12,77	4,59	11,75
	Befektetések	Bruttó beruházás	ezer HUF/üzem	459,92	4 802,07
Bruttó beruházás		ezer HUF/ezer EUR STÉ	36,69	42,25	50,07
Bruttó beruházás		ezer HUF/hektár MT	127,12	158,08	169,07
ebből: ingatlanok		ezer HUF/hektár MT	56,61	48,83	79,64
gépek, berendezések, járművek		ezer HUF/hektár MT	68,39	92,83	72,72
tenyészállatok		ezer HUF/hektár MT	0,00	2,44	1,24
befejezetlen beruházások		ezer HUF/hektár MT	0,00	0,56	10,91
Beruházási támogatások		ezer HUF/hektár MT	56,48	0,00	8,87
Készletváltozás		ezer HUF/hektár MT	6 348,49	32,87	1 053,44
ebből: állatok készletérték-változása		ezer HUF/hektár MT	-19,42	0,31	-3,07
anyagkészletek változása		ezer HUF/hektár MT	6 367,91	32,57	1 056,51
Nettó beruházás		ezer HUF/üzem	57,38	1 619,75	634,37
Nettó beruházás		ezer HUF/ezer EUR STÉ	4,58	14,25	18,71
Nettó beruházás	ezer HUF/hektár MT	15,86	53,32	63,18	
Nettó kötelezettségek	ezer HUF/hektár MT	-0,28	-977,69	-757,15	
Eredménykimutatás	Értékesítés nettó árbevétele a mg.-ban	ezer HUF/üzem	2 822,37	57 327,52	14 813,23
	Értékesítés nettó árbevétele a mg.-ban	ezer HUF/ezer EUR STÉ	225,16	504,44	436,90
	Értékesítés nettó árbevétele a mg.-ban	ezer HUF/hektár MT	780,09	1 887,19	1 475,22
	ebből: szántóföldi növ.term., gyepgazd.	ezer HUF/hektár MT	102,13	227,48	202,25
	ebből: kalászos gabonafélék	ezer HUF/hektár MT	27,75	39,86	27,43
	szemes kukorica	ezer HUF/hektár MT	7,75	31,56	20,48
	olajos, hüvelyes és rostnöv.	ezer HUF/hektár MT	4,52	16,93	16,27
	ebből: napraforgó	ezer HUF/hektár MT	3,50	8,18	11,76
	burgonya	ezer HUF/hektár MT	0,00	0,00	0,00
	repce	ezer HUF/hektár MT	0,00	8,75	2,64
	állattenyésztés	ezer HUF/hektár MT	25,39	8,00	11,71
	ebből: szarvasmarha	ezer HUF/hektár MT	0,00	8,00	2,42
	tej, tejtermékek	ezer HUF/hektár MT	0,00	0,00	0,00
	sertés	ezer HUF/hektár MT	24,07	0,00	5,31
	baromfi, tojás	ezer HUF/hektár MT	0,00	0,00	3,41
	kertészet	ezer HUF/hektár MT	612,64	1 567,23	1 215,78
	gyümölcsstermelés	ezer HUF/hektár MT	0,00	17,17	5,52
szőlő- és bortermelés	ezer HUF/hektár MT	6,89	11,62	5,23	
mezőgazdasági szolgáltatások	ezer HUF/hektár MT	0,00	0,49	1,70	
erdő- és vadgazdálkodás	ezer HUF/hektár MT	0,00	0,00	6,52	

Zöldségajtató gazdaságok			Vegyész gazdaságok		
--	++	Ø	--	++	Ø
11	11	44	34	33	133
1 518	368	3 606	10 252	763	20 086
3 666,73	27 814,32	8 037,49	2 062,99	36 089,74	4 207,61
12,35	93,70	27,08	6,95	121,58	14,17
6 530,93	58 890,11	30 472,98	1 242,93	620,91	823,58
715,14	618,96	1 163,35	606,85	293,74	373,33
39,35	0,00	7,37	0,00	7,91	4,37
4 873,11	56 665,84	26 020,43	432,87	190,92	260,50
5 005,45	13 506,94	6 897,11	291,84	243,80	245,58
0,00	0,00	0,00	0,06	0,02	0,04
6 252,67	61 734,36	25 763,89	738,55	411,43	666,46
249,03	4 194,92	1 856,17	286,92	185,07	233,01
0,00	7,79	2,04	144,40	64,45	109,45
152,09	2 712,18	1 348,81	44,09	37,40	34,73
6 003,64	57 539,44	23 907,72	451,62	226,37	433,45
6 002,57	254 124,55	46 700,91	8 195,81	113 170,78	15 213,87
485,93	2 712,03	1 724,73	1 179,26	930,82	1 073,30
18 316,17	134 187,70	63 385,82	2 450,60	1 326,82	1 835,11
16 887,86	122 688,36	58 598,11	2 223,75	1 155,00	1 678,88
0,00	0,00	0,00	0,00	0,00	0,00
1 428,31	11 499,35	4 787,71	226,85	171,82	156,23
0,00	6 649,65	2 332,63	13,26	46,65	27,22
0,00	5 185,20	1 948,56	13,26	42,31	24,21
499,19	4 849,70	1 954,74	15,75	106,45	64,98
107,37	0,97	21,28	10,57	6,09	5,40
285,12	1 455,53	533,51	0,12	14,56	8,77
133,22	5 488,33	1 419,69	332,62	6 801,04	593,02
10,78	58,57	52,43	47,86	55,94	41,84
406,50	2 898,06	1 926,90	99,46	79,74	71,53
91,10	61,07	783,71	9,08	20,25	10,68
198,36	2 836,98	955,48	10,54	37,31	23,53
0,00	0,00	0,00	48,36	13,75	27,19
0,00	0,00	165,80	0,00	7,96	3,24
0,00	0,00	165,80	0,00	2,59	1,01
75,34	-218,46	-10,48	29,92	12,77	15,20
0,00	-1,02	-0,27	0,75	16,37	5,55
75,34	-217,44	-10,22	29,17	-3,60	9,65
-125,06	-20 646,22	-2 549,52	-136,17	1 782,03	-141,61
-10,12	-220,34	-94,16	-19,59	14,66	-9,99
-381,59	-10 902,01	-3 460,39	-40,72	20,89	-17,08
-4 575,33	-46 040,09	-19 120,01	-224,77	-54,55	-277,22
2 094,05	118 039,53	21 201,80	1 726,80	36 894,76	3 992,85
169,52	1 259,72	783,01	248,46	303,46	281,69
6 389,78	62 329,49	28 776,60	516,33	432,56	481,62
13,03	32,06	10,85	118,35	142,10	130,90
0,00	13,74	3,60	18,59	37,57	33,67
0,00	18,32	4,81	67,25	32,85	42,41
0,00	0,00	0,00	21,21	58,59	39,72
0,00	0,00	0,00	21,21	39,06	29,64
0,00	0,00	0,00	0,00	0,00	1,26
0,00	0,00	0,00	0,00	18,33	9,17
0,00	25,91	6,79	375,78	267,36	334,64
0,00	0,00	0,00	26,58	14,89	16,14
0,00	0,00	0,00	0,00	14,92	9,65
0,00	25,91	6,79	121,48	132,75	117,69
0,00	0,00	0,00	81,01	39,36	50,40
6 048,86	62 254,38	28 685,09	6,54	5,90	4,72
128,45	0,00	24,05	0,00	0,14	2,16
0,00	0,00	0,00	0,00	10,00	5,29
0,00	0,00	0,00	3,70	1,91	1,51
0,00	0,00	0,00	0,00	0,00	0,00

Szóródási csoportok az adózás előtti eredmény alapján ⇨		Termelési irány ⇨		
		Szabadföldi zöldségtermesztők		
Adat, mutató	Mértékegység	--	++	Ø
Üzemszám a mintában	-	27	26	107
Üzemszám a megfigyelt alapsokaságban	-	1 759	403	4 035
Standard termelési érték	ezer HUF/üzem	3 720,89	33 734,09	10 064,35
Standard termelési érték	ezer EUR/üzem	12,54	113,65	33,91
Egyéb bevételek	ezer HUF/hektár MT	146,37	139,70	148,92
ebből: agrártámogatások	ezer HUF/hektár MT	90,29	126,38	113,15
Aktivált saját teljesítmények	ezer HUF/hektár MT	-11,04	22,39	22,46
ebből: saját előállítású eszközök értéke	ezer HUF/hektár MT	0,00	0,00	0,00
saját term. készletek állományváltozása	ezer HUF/hektár MT	-12,85	21,41	20,77
Bruttó termelési érték a mg.-ban	ezer HUF/hektár MT	915,43	2 049,28	1 646,60
Anyagköltség (vásárolt anyagok)	ezer HUF/hektár MT	409,81	513,80	465,96
ebből: növénytermesztés közvetlen anyagköltségei	ezer HUF/hektár MT	272,95	398,26	350,03
ebből: vetőmag, szaporítóanyag	ezer HUF/hektár MT	120,65	235,22	195,63
műtrágyák	ezer HUF/hektár MT	28,44	62,87	52,45
növényvédő szerek	ezer HUF/hektár MT	106,63	82,54	73,94
ebből: állattenyésztés közvetlen anyagköltségei	ezer HUF/hektár MT	21,29	3,28	5,57
ebből: állatvásárlás	ezer HUF/hektár MT	0,00	0,00	0,00
takarmányvásárlás	ezer HUF/hektár MT	18,43	2,80	4,60
ebből: egyéb anyagköltség	ezer HUF/hektár MT	113,70	103,90	107,49
ebből: fűtőanyag, áram, víz	ezer HUF/hektár MT	25,06	13,90	18,74
hajtó- és kenőanyag	ezer HUF/hektár MT	68,17	69,21	68,58
Személyi jellegű ráfordítások	ezer HUF/hektár MT	243,90	271,48	258,01
ebből: bérköltség	ezer HUF/hektár MT	199,92	224,11	215,22
személyi jellegű egyéb kifizetések	ezer HUF/hektár MT	0,00	0,00	0,00
Értécsökkenési leírás	ezer HUF/hektár MT	110,07	104,06	103,19
ebből: épületek, építmények	ezer HUF/hektár MT	11,73	47,07	39,83
gépek, berendezések, járművek	ezer HUF/hektár MT	75,30	45,77	51,85
Egyéb költségek	ezer HUF/hektár MT	142,25	112,88	121,74
ebből: földbérleti díjak	ezer HUF/hektár MT	8,98	15,20	11,18
bérvállalkozók díja	ezer HUF/hektár MT	53,83	49,24	46,56
bankköltségek	ezer HUF/hektár MT	4,76	3,02	4,96
biztosítási díjak	ezer HUF/hektár MT	6,97	6,26	6,26
Üzemi költségek a mg.-ban összesen	ezer HUF/ezer EUR STÉ	280,23	275,52	295,60
Üzemi költségek a mg.-ban összesen	ezer HUF/hektár MT	970,91	1 030,76	998,12
Bruttó hozzáadott érték	ezer HUF/hektár MT	6 675,28	1 425,30	2 061,69
Nettó hozzáadott érték	ezer HUF/ezer EUR STÉ	1 894,90	353,16	580,03
Nettó hozzáadott érték	ezer HUF/hektár MT	6 565,21	1 321,24	1 958,50
Üzemi tevékenység eredménye a mg.-ban	ezer HUF/üzem	-200,74	30 939,65	6 511,63
Üzemi tevékenység eredménye a mg.-ban	ezer HUF/ezer EUR STÉ	-16,01	272,25	192,05
Üzemi tevékenység eredménye a mg.-ban	ezer HUF/hektár MT	-55,48	1 018,52	648,48
Pénzügyi műveletek eredménye	ezer HUF/hektár MT	-3,03	-1,05	-1,68
Adózás előtti eredmény	ezer HUF/üzem	-211,72	30 907,75	6 494,78
Adózás előtti eredmény	ezer HUF/ezer EUR STÉ	-16,89	271,97	191,56
Adózás előtti eredmény	ezer HUF/hektár MT	-58,52	1 017,47	646,80
Adózás előtti eredmény	ezer HUF/ÉME	-240,11	6 367,56	3 445,83
Adózott eredmény	ezer HUF/hektár MT	-62,01	972,66	624,53
Termelésiérték-arányos jövedelmezőség	százalék	-6,39	49,65	39,28
Össztőke jövedelmezősége	százalék	-1,98	34,45	20,40
Saját tőke jövedelmezősége	százalék	-2,45	36,86	22,24
Munkajövedelmezőség	ezer HUF/ÉME	580,19	7 770,07	4 592,38
Cash-flow	ezer HUF/üzem	173,86	32 707,87	7 307,29
A befektetések fedezettsége	százalék	37,80	681,12	430,42
Likviditási gyorsráta	-	11,12	7,27	8,72
Likviditási ráta	-	14,23	8,23	9,89
Saját tőke aránya	százalék	85,07	93,37	91,48
Tőkeellátottság	százalék	105,03	169,60	144,37
Dinamikus eladósodottsági mutató	év	-0,01	-0,91	-1,04

Zöldségajtató gazdaságok			Vegyes gazdaságok		
--	++	Ø	--	++	Ø
11	11	44	34	33	133
1 518	368	3 606	10 252	763	20 086
3 666,73	27 814,32	8 037,49	2 062,99	36 089,74	4 207,61
12,35	93,70	27,08	6,95	121,58	14,17
607,28	4 939,25	1 881,07	131,16	137,99	143,72
55,49	87,16	59,37	80,33	126,49	110,64
98,74	204,25	209,39	88,10	33,13	55,41
0,00	0,00	0,00	16,12	8,85	16,95
85,53	197,74	205,21	57,28	4,75	24,94
7 095,79	67 473,00	30 867,06	735,59	603,68	680,75
3 104,56	12 858,61	8 433,92	302,89	210,54	223,29
1 488,63	7 024,22	5 125,18	54,48	55,14	51,05
764,96	3 074,54	2 675,74	19,21	17,49	18,06
220,62	896,02	616,61	21,50	22,29	19,40
275,32	1 278,37	683,93	13,47	14,52	12,41
0,00	11,30	2,96	166,36	102,66	110,40
0,00	9,26	2,43	22,17	29,47	23,26
0,00	1,53	0,40	119,83	61,46	69,05
1 615,93	5 823,09	3 305,78	82,04	52,73	61,83
806,96	4 846,11	2 515,91	30,64	7,54	14,02
517,04	797,14	605,77	34,87	33,63	34,66
1 739,81	7 366,99	4 316,70	99,21	36,19	56,03
1 489,43	6 077,31	3 628,55	80,73	27,42	44,44
0,00	0,00	0,00	0,00	0,00	0,00
788,09	8 942,95	3 653,99	103,99	41,44	62,69
307,68	6 933,98	2 721,92	13,88	7,58	9,99
439,70	1 976,70	880,19	35,27	22,79	26,63
1 012,91	1 503,40	1 040,02	114,65	41,92	67,88
0,00	22,87	6,00	14,81	14,81	11,30
139,82	9,27	32,49	34,44	6,12	19,68
53,00	92,95	70,59	2,96	0,96	2,00
73,30	204,81	100,43	4,21	2,96	3,27
196,98	732,96	524,90	353,56	253,96	275,14
7 424,63	36 265,67	19 290,50	734,72	362,00	470,44
2 026,62	51 910,44	20 530,63	224,03	337,24	336,18
32,86	868,40	459,21	57,76	207,52	159,95
1 238,53	42 967,49	16 876,64	120,04	295,80	273,48
-107,77	59 100,42	8 529,29	2,91	20 614,28	1 743,57
-8,72	630,72	315,00	0,42	169,55	123,00
-328,84	31 207,33	11 576,56	0,87	241,68	210,31
-21,38	-274,68	-98,44	-0,84	-1,57	-1,15
-114,78	58 580,24	8 456,76	0,09	20 480,57	1 734,00
-9,29	625,17	312,32	0,01	168,45	122,33
-350,23	30 932,66	11 478,13	0,03	240,12	209,16
-121,53	8 331,40	4 088,60	0,18	8 557,85	2 751,31
-360,85	28 973,00	10 819,37	0,03	232,26	205,04
-4,94	45,84	37,19	0,00	39,78	30,72
-1,80	23,26	18,26	0,04	18,22	11,46
-2,07	25,21	19,59	0,00	20,79	12,46
395,30	9 968,26	5 381,12	532,89	9 534,98	3 335,86
140,01	71 805,19	10 663,57	347,88	23 345,11	2 219,59
105,10	1 308,32	751,12	104,59	343,26	374,28
12,03	11,86	12,23	28,67	2,13	6,67
12,53	12,73	13,18	46,88	3,86	10,26
92,20	91,43	92,45	90,74	87,05	91,49
139,99	169,33	155,76	129,89	126,18	143,66
-10,71	-1,21	-1,32	-2,16	-0,20	-1,04

1.3.3./a Az adatok, mutatók szóródása termelési irány szerint (Országos adatok – Egyéni gazdaságok)

Termelési irány ⇔		Tejtermelő tehenészetek			
Szóródási csoportok az adózás előtti eredmény alapján ⇔		--	++	Ø	
Adat, mutató	Mértékegység				
Üzemszám a mintában	-	24	23	93	
Üzemszám a megfigyelt alapsokaságban	-	2 181	164	4 070	
Standard termelési érték	ezer HUF/üzem	4 670,35	91 438,28	11 828,83	
Standard termelési érték	ezer EUR/üzem	15,73	308,04	39,85	
Eszközellátottság	Összes terület	hektár/üzem	11,00	215,64	30,24
	ebből: bérelt terület	hektár/üzem	3,62	85,18	12,83
	Mezőgazdasági terület (MT)	hektár/ezer EUR STÉ	0,69	0,69	0,75
	Mezőgazdasági terület (MT)	hektár/üzem	10,82	213,46	29,76
	ebből: szántó	hektár/üzem	6,24	144,00	17,70
	gyep	hektár/üzem	4,58	69,44	12,05
	szőlő, gyümölcsös	hektár/üzem	0,00	0,02	0,01
	MT átlagos aranykorona-értéke	AK/hektár	17,46	16,27	15,64
	Munkaerő-állomány	ÉME/ezer EUR STÉ	0,05	0,01	0,03
	Munkaerő-állomány	ÉME/üzem	0,85	4,22	1,17
	ebből: családtagok	csÉME/üzem	0,80	2,00	0,95
	Munkaerő-állomány	ÉME/száz számosállat	11,75	3,04	6,15
	Eszközérték	ezer HUF/száz számosállat	196 949,43	188 689,31	198 431,88
	ebből: tárgyi eszközök értéke	ezer HUF/száz számosállat	125 356,63	123 849,77	128 305,56
	Termelési szerkezet	Vetésterület összesen	hektár/üzem	6,21	142,12
ebből: kalászos gabonafélék		hektár/üzem	2,29	40,13	5,07
szemes kukorica		hektár/üzem	1,59	32,04	3,54
olajos, hüvelyes és rostnövények		hektár/üzem	0,31	20,33	1,47
ebből: napraforgó		hektár/üzem	0,31	15,12	1,26
burgonya		hektár/üzem	0,00	0,00	0,00
repce		hektár/üzem	0,00	3,19	0,13
silókukorica		hektár/üzem	0,10	13,20	0,98
lucerna		hektár/üzem	1,18	30,50	4,73
egyéb szántóföldi takarmánynöv.		hektár/üzem	0,14	4,70	0,73
Parlagterület		hektár/üzem	0,03	1,87	0,39
Állatállomány		szá./ezer EUR STÉ	0,46	0,45	0,48
Állatállomány		szá./száz hektár MT	66,65	65,10	63,88
ebből: szarvasmarha		szá./száz hektár MT	58,65	64,19	61,49
ebből: tejelő tehén		szá./száz hektár MT	42,77	40,18	39,25
növendék- és hizóállat		szá./száz hektár MT	15,87	23,60	21,97
sertés		szá./száz hektár MT	3,32	0,00	0,84
ebből: hizósertés		szá./száz hektár MT	1,50	0,00	0,42
tenyészkoca		szá./száz hektár MT	1,32	0,00	0,29
juh		szá./száz hektár MT	2,80	0,39	1,01
baromfi	szá./száz hektár MT	0,00	0,00	0,00	
Hozamok, értékesítési árak	Búza	tonna/hektár	4,44	4,98	4,67
	Rozs	tonna/hektár	1,32	2,23	1,89
	Őszi árpa	tonna/hektár	4,15	4,30	4,29
	Szemes kukorica	tonna/hektár	7,52	6,79	6,94
	Napraforgó	tonna/hektár	3,23	3,12	3,12
	Burgonya	tonna/hektár	0,00	0,00	0,00
	Repce	tonna/hektár	0,00	3,08	3,08
	Tejhozam	liter/tehén	3 219,51	5 499,03	4 415,99
	Malac (felnevelt)	darab/koca	16,60	0,00	16,33
	Tyúktojás	darab/tojó	0,00	0,00	0,00
	Búza	HUF/kg	41,06	41,81	41,32
	Rozs	HUF/kg	0,00	0,00	0,00
	Őszi árpa	HUF/kg	45,00	38,04	39,57
	Szemes kukorica	HUF/kg	41,15	41,63	41,52
	Napraforgó	HUF/kg	107,31	95,95	96,88
	Burgonya	HUF/kg	0,00	0,00	0,00
	Repce	HUF/kg	0,00	107,29	107,29
	Tehéntej	HUF/liter	124,37	89,72	107,36
	Vágósertés	HUF/kg	421,49	0,00	417,27
	Tyúktojás	HUF/darab	0,00	0,00	0,00

Húsmarha- és juhtartók			Sertéstartók			Baromfitartók		
--	++	Ø	--	++	Ø	--	++	Ø
34	33	133	17	17	68	27	26	106
4 467	520	8 756	782	48	1 577	1 098	281	5 415
3 253,55	32 820,94	6 749,85	2 507,94	134 103,16	9 273,10	10 188,37	140 123,78	13 785,78
10,96	110,57	22,74	8,45	451,78	31,24	34,32	472,06	46,44
16,46	287,21	52,83	2,48	76,41	6,43	3,86	37,75	4,05
7,51	149,68	26,60	1,02	8,14	1,46	0,74	15,32	1,06
1,44	2,57	2,26	0,27	0,17	0,19	0,07	0,07	0,07
15,83	284,32	51,45	2,25	75,18	5,80	2,45	33,18	3,29
5,84	95,62	15,93	1,81	33,89	4,13	1,87	25,26	2,71
9,99	188,47	35,46	0,43	41,29	1,67	0,55	7,17	0,53
0,01	0,23	0,06	0,01	0,00	0,00	0,03	0,75	0,05
14,82	11,53	13,03	9,51	13,96	12,47	6,84	10,87	8,74
0,07	0,03	0,05	0,07	0,01	0,03	0,03	0,01	0,02
0,79	3,49	1,13	0,58	5,01	0,84	0,93	3,48	0,85
0,72	1,56	0,89	0,55	1,57	0,66	0,69	1,45	0,65
4,87	2,57	3,89	11,26	1,68	4,07	14,68	3,63	9,10
121 928,41	171 834,64	156 481,96	140 260,67	82 016,75	91 792,30	230 354,42	161 892,13	198 574,02
86 991,12	116 721,04	107 554,75	89 097,76	50 248,51	57 260,04	157 942,30	105 791,88	134 006,31
5,60	92,97	15,24	1,35	33,34	3,69	1,66	22,50	2,52
1,77	24,61	4,49	0,23	15,44	1,64	0,50	7,03	0,72
0,68	13,19	2,34	0,59	9,18	1,06	0,72	7,02	1,06
0,37	14,24	1,63	0,23	2,41	0,40	0,45	4,73	0,49
0,25	9,56	1,27	0,07	1,11	0,28	0,45	2,61	0,37
0,00	0,05	0,00	0,00	0,00	0,00	0,00	0,00	0,00
0,08	4,35	0,32	0,00	1,02	0,03	0,00	1,95	0,11
0,09	0,20	0,47	0,00	0,00	0,00	0,00	0,00	0,00
1,77	32,45	4,65	0,30	3,04	0,42	0,00	1,62	0,10
0,88	6,71	1,43	0,00	1,19	0,09	0,00	0,00	0,00
0,23	2,65	0,69	0,46	0,55	0,44	0,21	4,85	0,33
1,48	1,23	1,28	0,61	0,66	0,66	0,18	0,20	0,20
102,74	47,84	56,45	229,86	396,73	354,80	257,54	288,63	283,03
57,72	31,14	31,92	0,00	0,97	7,51	0,00	2,86	1,83
0,49	0,00	0,17	0,00	0,00	0,00	0,00	0,00	0,00
56,04	30,26	30,99	0,00	0,97	7,51	0,00	2,72	1,75
1,84	0,00	0,40	227,76	395,76	343,72	0,00	0,00	0,38
1,11	0,00	0,25	122,03	240,77	213,58	0,00	0,00	0,26
0,32	0,00	0,06	51,27	47,96	47,06	0,00	0,00	0,00
27,94	16,60	21,31	2,09	0,00	1,81	0,00	1,96	1,03
0,14	0,00	0,02	0,00	0,00	0,01	257,54	283,81	279,80
4,63	5,15	4,65	1,75	5,98	4,60	0,00	5,01	5,06
3,06	2,51	2,68	0,00	3,00	3,00	0,00	2,01	3,27
4,24	4,06	4,27	6,10	5,30	5,42	6,95	4,51	3,97
6,91	6,92	6,62	8,65	6,03	7,15	8,03	6,52	7,41
2,73	2,88	2,71	2,20	2,42	2,80	3,27	2,34	2,83
0,00	29,56	29,56	0,00	0,00	0,00	0,00	0,00	12,64
2,92	2,13	2,22	0,00	1,95	1,95	0,00	2,77	2,80
1 199,77	0,00	3 339,70	0,00	0,00	0,00	0,00	0,00	0,00
16,06	0,00	15,35	11,39	18,36	14,62	0,00	0,00	0,00
237,69	0,00	238,47	0,00	0,00	183,77	188,74	279,29	252,06
43,55	42,13	43,07	0,00	44,00	40,63	0,00	42,91	44,73
0,00	38,00	38,00	0,00	0,00	0,00	0,00	0,00	34,00
38,00	37,79	37,90	0,00	0,00	39,98	0,00	35,00	35,89
43,21	42,12	42,90	42,66	42,81	43,56	40,80	48,01	43,94
94,43	95,01	94,78	87,00	96,96	100,88	90,00	104,14	98,34
0,00	60,00	60,00	0,00	0,00	60,00	0,00	0,00	40,00
106,00	103,61	104,08	0,00	110,00	110,00	0,00	104,94	106,25
157,40	0,00	115,23	0,00	0,00	0,00	0,00	0,00	0,00
429,22	0,00	425,02	410,02	421,32	415,88	0,00	0,00	0,00
34,67	0,00	34,39	0,00	0,00	35,00	38,37	27,23	30,61

1.3.3./b Az adatok, mutatók szóródása termelési irány szerint (Országos adatok – Egyéni gazdaságok)

Termelési irány ⇨		Tejtermelő tehenészetek			
Szóródási csoportok az adózás előtti eredmény alapján ⇨		--	++	Ø	
Adat, mutató	Mértékegység				
Üzemszám a mintában	-	24	23	93	
Üzemszám a megfigyelt alapsokaságban	-	2 181	164	4 070	
Standard termelési érték	ezer HUF/üzem	4 670,35	91 438,28	11 828,83	
Standard termelési érték	ezer EUR/üzem	15,73	308,04	39,85	
Mérlegadatok	Ingatlanok	ezer HUF/számosállat	1 016,12	718,09	868,28
	ebből: termőföld	ezer HUF/számosállat	543,56	245,53	387,50
	ültetvények	ezer HUF/számosállat	0,00	0,02	1,03
	épületek, építmények	ezer HUF/számosállat	273,51	201,35	229,24
	Gépek, berendezések, járművek	ezer HUF/számosállat	117,99	401,58	287,03
	Befektetett pénzügyi eszközök	ezer HUF/számosállat	0,00	0,30	0,09
	Forgóeszközök	ezer HUF/számosállat	715,93	648,09	701,17
	ebből: készletek	ezer HUF/számosállat	204,30	275,00	245,39
	ebből: állatok	ezer HUF/számosállat	52,60	79,69	87,47
	mezei leltár	ezer HUF/számosállat	34,53	49,13	35,56
	követelések, értékpapírok, pénzeszk.	ezer HUF/számosállat	511,62	373,09	455,79
	Eszközérték összesen	ezer HUF/üzem	14 203,30	262 194,32	37 725,61
	Eszközérték összesen	ezer HUF/ezer EUR STÉ	902,73	851,16	946,70
	Eszközérték összesen	ezer HUF/számosállat	1 969,49	1 886,89	1 984,32
	Saját tőke	ezer HUF/számosállat	1 934,08	1 744,19	1 826,10
	Céltartalékok	ezer HUF/számosállat	0,00	0,00	0,00
	Kötelezettségek	ezer HUF/számosállat	35,41	142,71	157,39
	ebből: hosszú lejáratú kötelezettségek	ezer HUF/számosállat	0,00	31,94	51,28
	ebből: beruházási és fejl. hitelek	ezer HUF/számosállat	0,00	26,02	42,59
	rövid lejáratú kötelezettségek	ezer HUF/számosállat	7,45	108,90	89,31
	ebből: szállítók	ezer HUF/számosállat	1,99	0,62	3,18
	röv. lej. hitelek és kölcsönök	ezer HUF/számosállat	0,00	13,41	15,01
	Befektetések	Bruttó beruházás	ezer HUF/üzem	280,56	16 455,90
Bruttó beruházás		ezer HUF/ezer EUR STÉ	17,83	53,42	43,45
Bruttó beruházás		ezer HUF/számosállat	38,90	118,43	91,08
ebből: ingatlanok		ezer HUF/számosállat	5,16	12,62	18,19
gépek, berendezések, járművek		ezer HUF/számosállat	9,63	60,79	29,32
tenyészállatok		ezer HUF/számosállat	23,86	44,95	43,35
befejezetlen beruházások		ezer HUF/számosállat	0,00	0,07	0,09
Beruházási támogatások		ezer HUF/számosállat	0,00	0,00	0,39
Készletváltozás		ezer HUF/számosállat	-12,39	-0,93	1,76
ebből: állatok készletérték-változása		ezer HUF/számosállat	-19,60	-2,31	-1,80
anyagkészletek változása		ezer HUF/számosállat	7,21	1,38	3,56
Nettó beruházás		ezer HUF/üzem	-228,08	3 924,33	80,00
Nettó beruházás		ezer HUF/ezer EUR STÉ	-14,50	12,74	2,01
Nettó beruházás	ezer HUF/számosállat	-31,63	28,24	4,21	
Nettó kötelezettségek	ezer HUF/számosállat	-476,21	-230,39	-298,40	
Eredménykimutatás	Értékesítés nettó árbevétele a mg.-ban	ezer HUF/üzem	3 482,74	71 121,02	8 932,26
	Értékesítés nettó árbevétele a mg.-ban	ezer HUF/ezer EUR STÉ	221,35	230,88	224,15
	Értékesítés nettó árbevétele a mg.-ban	ezer HUF/számosállat	482,93	511,83	469,83
	ebből: szántóföldi növ.term., gyepgazd.	ezer HUF/számosállat	96,94	127,72	82,89
	ebből: kalászos gabonafélék	ezer HUF/számosállat	28,18	33,99	22,78
	szemes kukorica	ezer HUF/számosállat	49,49	42,87	26,85
	olajos, hüvelyes és rostnöv.	ezer HUF/számosállat	15,05	44,19	22,50
	ebből: napraforgó	ezer HUF/számosállat	15,05	31,89	18,87
	burgonya	ezer HUF/számosállat	0,00	0,00	0,00
	repce	ezer HUF/számosállat	0,00	7,58	2,24
	állattenyésztés	ezer HUF/számosállat	375,37	381,03	382,61
	ebből: szarvasmarha	ezer HUF/számosállat	112,63	83,82	101,73
	tej, tejtermékek	ezer HUF/számosállat	273,30	301,09	285,26
	sertés	ezer HUF/számosállat	565,12	0,00	490,04
	baromfi, tojás	ezer HUF/számosállat	0,00	0,00	0,00
	kertészet	ezer HUF/számosállat	0,00	0,00	0,00
	gyümölcsstermelés	ezer HUF/számosállat	0,00	0,00	0,00
szőlő- és bortermelés	ezer HUF/számosállat	0,00	0,00	0,27	
mezőgazdasági szolgáltatások	ezer HUF/számosállat	0,00	5,00	3,79	
erdő- és vadgazdálkodás	ezer HUF/számosállat	0,00	0,00	0,00	

Húsmarha- és juhtartók			Sertéstartók			Baromfitartók		
--	++	Ø	--	++	Ø	--	++	Ø
34	33	133	17	17	68	27	26	106
4 467	520	8 756	782	48	1 577	1 098	281	5 415
3 253,55	32 820,94	6 749,85	2 507,94	134 103,16	9 273,10	10 188,37	140 123,78	13 785,78
10,96	110,57	22,74	8,45	451,78	31,24	34,32	472,06	46,44
550,99	758,73	712,65	513,37	369,01	418,41	972,06	640,19	883,77
206,76	313,78	287,35	86,13	107,65	102,04	70,61	98,82	129,72
0,04	0,68	1,59	0,20	0,00	0,04	1,96	10,06	33,27
214,06	232,30	224,52	336,54	228,25	256,40	706,32	438,10	565,96
162,68	280,35	223,51	138,66	106,71	100,48	559,76	330,25	381,53
0,00	0,00	0,00	0,00	0,00	0,00	0,00	0,00	0,04
349,37	551,14	489,27	511,63	317,68	345,32	724,12	560,88	645,57
132,37	145,07	149,63	278,94	152,25	148,98	283,58	152,58	157,13
66,61	64,76	68,64	188,00	84,31	85,97	97,51	51,57	55,98
12,34	25,42	18,83	41,55	7,11	13,03	25,11	11,04	14,66
217,01	406,07	339,64	232,69	165,43	196,35	440,54	408,30	488,44
19 830,78	233 740,99	45 444,88	7 248,50	244 616,00	18 894,12	14 528,74	155 045,98	18 482,61
1 809,25	2 113,98	1 998,51	857,92	541,45	604,81	423,29	328,45	397,97
1 219,28	1 718,35	1 564,82	1 402,61	820,17	917,92	2 303,54	1 618,92	1 985,74
923,33	1 554,31	1 395,43	1 100,88	756,08	841,32	1 267,20	1 371,62	1 604,54
0,00	0,00	0,00	0,00	0,00	0,00	0,00	0,00	0,00
295,96	164,04	169,39	301,72	64,09	76,61	1 036,34	247,30	381,20
30,58	28,03	25,11	0,00	42,19	19,92	38,08	84,67	76,92
0,62	16,28	9,44	0,00	11,05	6,12	3,98	5,76	25,96
20,02	104,74	54,94	103,50	20,67	24,46	311,56	105,09	126,87
5,75	1,31	2,13	102,68	4,42	15,06	254,06	54,82	83,02
6,77	10,48	10,68	0,00	10,83	4,93	4,41	15,27	11,14
2 008,86	11 609,51	2 704,75	903,07	22 011,10	1 249,29	370,96	16 783,81	1 558,57
183,28	105,00	118,95	106,89	48,72	39,99	10,81	35,55	33,56
123,51	85,35	93,13	174,75	73,80	60,69	58,82	175,25	167,45
80,00	21,77	35,71	35,30	37,26	22,37	1,26	40,97	61,29
21,37	34,44	26,67	0,00	22,55	11,14	20,00	57,53	43,07
20,65	29,14	27,56	14,36	11,58	10,51	34,19	45,91	45,42
1,18	0,00	1,76	125,09	0,00	15,58	0,00	28,23	15,09
0,00	0,00	1,19	0,00	0,32	0,14	0,00	0,00	0,24
-19,64	18,64	-14,27	-28,04	33,01	7,56	42,24	29,91	0,58
-15,31	20,41	-6,54	-41,58	24,33	9,06	37,82	5,86	-5,42
-4,33	-1,77	-7,72	13,55	8,68	-1,49	4,42	24,05	6,00
1 025,02	2 464,97	603,51	572,48	12 420,24	485,21	-477,90	7 966,95	558,15
93,52	22,29	26,54	67,76	27,49	15,53	-13,92	16,88	12,02
63,02	18,12	20,78	110,78	41,64	23,57	-75,77	83,19	59,97
78,95	-242,03	-170,25	69,04	-101,35	-119,74	595,80	-161,00	-107,23
2 661,69	30 591,71	6 060,85	2 711,51	161 818,91	9 673,71	12 049,60	172 430,06	17 453,49
242,84	276,67	266,54	320,93	358,18	309,66	351,06	365,27	375,81
163,65	224,89	208,70	524,68	542,56	469,97	1 910,48	1 800,44	1 875,17
23,77	73,60	59,81	53,29	6,92	19,13	49,35	24,73	38,66
7,95	26,69	19,13	0,00	0,67	2,41	3,83	8,67	6,66
6,93	13,85	13,94	32,51	0,48	7,44	23,76	6,21	18,63
5,86	26,81	14,04	8,27	1,93	4,31	20,98	9,11	12,70
3,96	18,83	11,15	2,75	1,20	3,30	20,98	6,37	10,99
0,00	0,61	0,17	0,00	0,00	0,75	0,00	0,00	0,10
1,60	7,30	2,58	0,00	0,73	0,32	0,00	2,74	1,70
130,77	152,38	146,95	462,06	498,71	426,88	1 858,09	1 765,07	1 826,66
138,77	103,81	132,78	0,00	215,99	282,20	0,00	40,81	33,54
1,62	0,00	1,58	0,00	0,00	0,00	0,00	0,00	0,00
469,40	0,00	496,05	465,03	496,45	431,53	0,00	0,00	0,00
1 896,21	0,00	1 895,76	0,00	0,00	1 537,69	1 852,05	1 791,49	1 843,93
0,00	0,00	0,60	0,00	0,00	0,94	0,00	0,00	0,00
0,00	5,61	1,56	0,00	0,00	0,02	0,00	0,00	0,00
0,00	0,00	0,12	0,00	0,00	0,00	0,13	4,12	2,40
7,69	0,52	5,22	2,20	0,00	0,27	0,00	4,67	2,49
0,00	0,00	0,13	0,00	0,00	0,00	0,00	0,00	0,00

1.3.3./c Az adatok, mutatók szóródása termelési irány szerint (Országos adatok – Egyéni gazdaságok)

Szóródási csoportok az adózás előtti eredmény alapján ⇨		Termelési irány ⇨			Tejtermelő tehenészetek		
Adat, mutató	Mértékegység	--	++	Ø			
Üzemszám a mintában	-	24	23	93			
Üzemszám a megfigyelt alapsokaságban	-	2 181	164	4 070			
Standard termelési érték	ezer HUF/üzem	4 670,35	91 438,28	11 828,83			
Standard termelési érték	ezer EUR/üzem	15,73	308,04	39,85			
Egyéb bevételek	ezer HUF/számosállat	207,72	256,89	253,80			
ebből: agrártámogatások	ezer HUF/számosállat	171,99	244,50	227,53			
Aktivált saját teljesítmények	ezer HUF/számosállat	4,88	54,97	53,81			
ebből: saját előállítású eszközök értéke	ezer HUF/számosállat	20,49	43,67	37,00			
saját term. készletek állományváltozása	ezer HUF/számosállat	-26,18	3,79	3,37			
Bruttó termelési érték a mg.-ban	ezer HUF/számosállat	695,53	823,69	777,43			
Anyagköltség (vásárolt anyagok)	ezer HUF/számosállat	195,82	224,42	211,88			
ebből: növénytermesztés közvetlen anyagköltségei	ezer HUF/számosállat	34,21	57,89	38,87			
ebből: vetőmag, szaporítóanyag	ezer HUF/számosállat	14,72	19,00	15,13			
műtrágyák	ezer HUF/számosállat	11,18	23,12	14,02			
növényvédő szerek	ezer HUF/számosállat	6,62	13,93	8,62			
ebből: állattenyésztés közvetlen anyagköltségei	ezer HUF/számosállat	95,62	91,73	98,82			
ebből: állatvásárlás	ezer HUF/számosállat	4,70	3,51	3,96			
takarmányvásárlás	ezer HUF/számosállat	67,19	62,59	69,25			
ebből: egyéb anyagköltség	ezer HUF/számosállat	65,99	74,80	73,87			
ebből: fűtőanyag, áram, víz	ezer HUF/számosállat	15,82	7,01	13,55			
hajtó- és kenőanyag	ezer HUF/számosállat	36,09	50,05	42,59			
Személyi jellegű ráfordítások	ezer HUF/számosállat	85,01	49,80	59,05			
ebből: bérköltség	ezer HUF/számosállat	67,76	39,59	46,98			
személyi jellegű egyéb kifizetések	ezer HUF/számosállat	0,00	0,05	0,02			
Értékesítési leírás	ezer HUF/számosállat	53,12	67,55	62,62			
ebből: épületek, építmények	ezer HUF/számosállat	9,34	7,88	8,17			
gépek, berendezések, járművek	ezer HUF/számosállat	18,22	41,28	30,95			
Egyéb költségek	ezer HUF/számosállat	72,89	52,78	66,48			
ebből: földbérleti díjak	ezer HUF/számosállat	7,68	22,15	17,80			
bérvállalkozók díja	ezer HUF/számosállat	26,87	5,26	15,95			
bankköltségek	ezer HUF/számosállat	1,81	1,99	2,19			
biztosítási díjak	ezer HUF/számosállat	2,63	3,27	3,81			
Üzemi költségek a mg.-ban összesen	ezer HUF/ezer EUR STÉ	227,92	187,92	217,91			
Üzemi költségek a mg.-ban összesen	ezer HUF/számosállat	497,25	416,58	456,74			
Bruttó hozzáadott érték	ezer HUF/számosállat	354,01	523,90	454,62			
Nettó hozzáadott érték	ezer HUF/ezer EUR STÉ	137,91	205,86	187,02			
Nettó hozzáadott érték	ezer HUF/számosállat	300,89	456,35	391,99			
Üzemi tevékenység eredménye a mg.-ban	ezer HUF/üzem	1 429,94	56 569,72	6 096,83			
Üzemi tevékenység eredménye a mg.-ban	ezer HUF/ezer EUR STÉ	90,88	183,64	153,00			
Üzemi tevékenység eredménye a mg.-ban	ezer HUF/számosállat	198,28	407,11	320,69			
Pénzügyi műveletek eredménye	ezer HUF/számosállat	0,01	-1,50	-2,20			
Adózás előtti eredmény	ezer HUF/üzem	1 429,99	56 361,04	6 054,91			
Adózás előtti eredmény	ezer HUF/ezer EUR STÉ	90,89	182,96	151,94			
Adózás előtti eredmény	ezer HUF/számosállat	198,29	405,60	318,48			
Adózás előtti eredmény	ezer HUF/ÉME	1 687,82	13 346,22	5 175,20			
Adózott eredmény	ezer HUF/számosállat	195,98	386,56	307,98			
Termelésiérték-arányos jövedelmezőség	százalék	28,51	49,24	40,97			
Össztőke jövedelmezősége	százalék	10,07	21,57	16,17			
Saját tőke jövedelmezősége	százalék	10,25	23,25	17,44			
Munkajövedelmezőség	ezer HUF/ÉME	2 264,61	14 650,75	5 938,93			
Cash-flow	ezer HUF/üzem	1 796,38	63 101,85	7 045,91			
A befektetések fedezettsége	százalék	640,29	383,46	406,91			
Likviditási gyorsráta	-	68,70	3,43	5,10			
Likviditási ráta	-	96,14	5,95	7,85			
Saját tőke aránya	százalék	98,20	92,44	92,02			
Tőkeellátottság	százalék	154,29	140,80	142,31			
Dinamikus eladósodottsági mutató	év	-1,91	-0,51	-0,81			

Húsmarha- és juhtartók			Sertéstartók			Baromfitartók		
--	++	Ø	--	++	Ø	--	++	Ø
34	33	133	17	17	68	27	26	106
4 467	520	8 756	782	48	1 577	1 098	281	5 415
3 253,55	32 820,94	6 749,85	2 507,94	134 103,16	9 273,10	10 188,37	140 123,78	13 785,78
10,96	110,57	22,74	8,45	451,78	31,24	34,32	472,06	46,44
139,97	319,83	244,70	66,92	61,51	62,23	132,47	110,96	158,68
116,42	306,02	223,73	35,25	56,83	46,31	104,80	101,75	100,99
46,56	52,57	40,19	104,53	23,72	22,57	78,74	23,11	16,14
17,00	19,05	19,05	1,24	10,69	5,57	3,59	20,88	12,59
-11,66	18,46	-1,94	100,09	11,00	14,45	53,34	-7,18	-5,49
350,19	597,29	493,59	696,13	627,79	554,77	2 121,69	1 934,50	2 049,98
156,17	121,35	138,10	436,65	355,34	305,11	1 848,40	1 341,03	1 425,41
11,73	29,26	22,41	37,03	6,09	12,59	26,50	18,08	20,83
4,76	9,84	8,15	13,42	2,09	4,75	8,39	5,40	6,57
3,72	10,80	8,01	20,06	2,42	5,59	9,21	6,54	7,46
2,99	7,06	5,29	3,53	1,44	2,16	8,90	3,72	5,34
105,71	47,06	69,09	349,49	311,75	257,70	1 636,19	1 226,92	1 296,80
9,61	5,32	6,98	25,68	88,27	60,80	338,08	295,23	311,95
84,56	29,98	49,08	291,99	198,28	177,24	1 251,46	889,00	943,21
38,69	45,03	46,59	50,14	30,14	31,32	185,71	96,03	107,78
8,92	3,21	6,28	31,09	10,96	11,70	110,52	63,54	68,51
22,33	31,28	30,30	13,71	10,59	12,17	43,87	23,24	27,10
47,32	48,74	46,72	101,34	38,36	46,78	219,71	58,94	102,90
38,41	38,98	37,55	82,54	30,59	36,46	180,93	48,08	83,01
0,00	0,00	0,00	0,00	0,00	0,00	0,00	0,00	0,07
46,32	55,82	53,81	50,60	27,29	28,62	134,59	78,66	97,65
7,13	7,69	7,78	17,96	6,25	7,70	25,50	12,33	17,58
17,41	25,29	22,80	12,94	13,38	11,48	66,97	35,86	40,28
45,70	37,98	46,93	67,36	22,19	30,37	89,39	36,99	61,41
13,10	19,78	17,79	5,90	0,85	1,98	0,50	4,84	2,66
8,09	4,68	8,83	31,38	2,33	7,34	16,15	4,23	10,65
0,98	0,51	1,05	0,75	1,25	1,08	3,04	3,18	4,09
2,94	3,12	2,99	4,20	1,49	2,11	2,99	3,46	4,75
559,86	358,96	426,35	459,34	295,85	288,90	441,10	311,11	349,58
377,30	291,78	333,83	750,98	448,14	438,46	2 400,48	1 533,49	1 744,29
80,01	422,19	265,66	-14,18	255,95	192,42	82,73	550,63	520,66
49,99	450,72	270,56	-39,62	150,96	107,93	-9,53	95,75	84,78
33,69	366,37	211,85	-64,77	228,66	163,80	-51,86	471,97	423,00
-440,96	41 558,33	4 639,61	-283,45	53 580,19	2 394,10	-1 758,41	38 405,39	2 845,34
-40,23	375,86	204,03	-33,55	118,60	76,64	-51,23	81,36	61,27
-27,11	305,52	159,76	-54,85	179,65	116,31	-278,80	401,01	305,70
-0,23	-1,46	-1,07	0,00	-2,15	-0,97	-0,34	-2,70	-2,04
-444,66	41 359,14	4 608,51	-283,45	52 940,17	2 374,07	-1 760,53	38 146,45	2 826,33
-40,57	374,06	202,67	-33,55	117,18	75,99	-51,29	80,81	60,86
-27,34	304,05	158,69	-54,85	177,50	115,34	-279,13	398,31	303,66
-561,33	11 846,08	4 082,92	-487,29	10 557,50	2 835,24	-1 901,16	10 959,56	3 336,88
-27,90	290,91	152,97	-54,85	172,17	112,21	-284,02	379,76	291,62
-7,81	50,90	32,15	-7,88	28,27	20,79	-13,16	20,59	14,81
-2,22	17,78	10,21	-3,91	21,91	12,67	-12,10	24,77	15,39
-2,96	19,56	11,37	-4,98	23,48	13,71	-22,03	29,04	18,92
227,26	13 364,88	5 049,16	245,99	12 376,82	3 731,38	-668,83	12 282,36	4 249,83
299,58	47 164,01	6 005,09	-21,98	59 489,51	2 898,79	-942,50	43 902,85	3 623,21
14,91	406,25	222,02	-2,43	270,27	232,03	-254,07	261,58	232,47
10,84	3,88	6,18	2,25	8,00	8,03	1,41	3,89	3,85
17,45	5,26	8,91	4,94	15,37	14,12	2,32	5,34	5,09
75,73	90,45	89,17	78,49	92,19	91,65	55,01	84,72	80,80
106,14	133,16	129,74	123,56	150,47	146,93	80,23	129,64	119,73
4,29	-0,70	-0,82	-16,23	-0,51	-0,85	-3,99	-0,35	-0,28

2.1./a Átlagadatok (az STÉ alapján számított) üzemméret szerint (Országos adatok – Társas gazdaságok)

		Társas gazdaságok (STÉ szerint, euró)				
Adat, mutató	Üzemméret ⇨ Mértékegység	≤150000	>150000-600000	>600000	Összes	
Üzemszám a mintában	-	126	129	153	408	
Üzemszám a megfigyelt alapsokaságban	-	4 615	1 710	1 339	7 664	
Standard termelési érték	ezer HUF/üzem	13 626,02	93 976,24	536 313,02	122 890,20	
Standard termelési érték	ezer EUR/üzem	45,90	316,59	1 806,77	414,00	
Eszközellátottság	Összes terület	hektár/üzem	53,92	271,66	956,95	260,30
	ebből: bérelt terület	hektár/üzem	51,35	267,21	937,41	254,34
	Mezőgazdasági terület (MT)	hektár/ezer EUR STÉ	1,16	0,82	0,50	0,60
	Mezőgazdasági terület (MT)	hektár/üzem	53,20	258,90	908,55	248,56
	ebből: szántó	hektár/üzem	32,97	241,17	869,07	225,52
	gyep	hektár/üzem	17,39	8,67	32,46	18,08
	szőlő, gyümölcsös	hektár/üzem	2,85	9,06	7,01	4,96
	MT átlagos aranykorona-értéke	AK/hektár	20,10	19,38	19,45	19,82
	Munkaerő-állomány	ÉME/ezer EUR STÉ	0,05	0,03	0,02	0,02
	Munkaerő-állomány	ÉME/üzem	2,47	8,44	30,01	8,62
	Munkaerő-állomány	ÉME/száz hektár MT	4,65	3,26	3,30	3,47
	Eszközérték	ezer HUF/száz hektár MT	139 643,49	122 838,35	147 623,61	140 835,77
	ebből: tárgyi eszközök értéke	ezer HUF/száz hektár MT	82 907,00	64 635,31	73 354,28	72 559,56
Termelési szerkezet	Vetésterület összesen	hektár/üzem	31,95	235,21	854,58	221,04
	ebből: kalászos gabonafélék	hektár/üzem	11,34	79,58	294,75	76,09
	szemes kukorica	hektár/üzem	6,98	53,90	172,75	46,41
	olajos, hüvelyes és rosnövények	hektár/üzem	8,46	75,57	240,36	63,96
	ebből: napraforgó	hektár/üzem	5,05	43,24	140,11	37,17
	burgonya	hektár/üzem	0,00	0,02	0,24	0,05
	repce	hektár/üzem	2,10	20,77	80,56	19,98
	silókukorica	hektár/üzem	0,41	1,43	33,95	6,50
	lucerna	hektár/üzem	1,86	6,77	36,67	9,04
	egyéb szántóföldi takarmánynöv.	hektár/üzem	0,92	1,54	26,65	5,55
	Parlagterület	hektár/üzem	1,15	5,74	14,33	4,48
	Állatállomány	szá./ezer EUR STÉ	0,33	0,09	0,31	0,27
	Állatállomány	szá./száz hektár MT	28,61	11,08	60,93	45,18
	ebből: szarvasmarha	szá./száz hektár MT	24,83	3,64	24,53	19,71
	ebből: tejlő tehén	szá./száz hektár MT	0,80	1,58	13,77	9,27
	növendék- és hizóállat	szá./száz hektár MT	23,27	2,03	10,73	10,32
	sertés	szá./száz hektár MT	2,04	4,97	30,27	20,75
	ebből: hizósertés	szá./száz hektár MT	1,17	2,91	16,74	11,52
	tenyészkoca	szá./száz hektár MT	0,49	0,86	3,02	2,19
juh	szá./száz hektár MT	1,23	0,13	0,25	0,35	
baromfi	szá./száz hektár MT	0,48	2,30	5,71	4,24	
Hozamok, értékesítési árak	Búza	tonna/hektár	5,13	5,53	5,94	5,79
	Rozs	tonna/hektár	4,00	3,84	2,30	3,35
	Őszi árpa	tonna/hektár	4,62	5,50	5,90	5,63
	Szemes kukorica	tonna/hektár	7,12	7,62	7,59	7,55
	Napraforgó	tonna/hektár	2,94	2,88	3,04	2,99
	Burgonya	tonna/hektár	16,67	13,86	28,54	26,96
	Repce	tonna/hektár	3,12	3,09	3,14	3,13
	Tejhozam	liter/tehén	5 736,76	7 508,18	8 847,54	8 759,85
	Malac (felnevelt)	darab/koca	8,90	18,34	26,02	24,83
	Tyúktojás	darab/tojó	246,99	260,37	230,79	232,69
	Búza	HUF/kg	43,60	43,87	44,37	44,23
	Rozs	HUF/kg	0,00	59,46	39,97	57,00
	Őszi árpa	HUF/kg	37,98	37,16	41,55	39,74
	Szemes kukorica	HUF/kg	41,81	43,36	43,51	43,33
	Napraforgó	HUF/kg	98,95	99,32	106,97	103,83
	Burgonya	HUF/kg	56,20	100,00	51,14	51,83
	Repce	HUF/kg	108,37	108,93	111,15	110,46
Tehéntej	HUF/liter	90,96	83,22	95,35	94,82	
Vágósertés	HUF/kg	362,22	399,64	397,66	397,36	
Tyúktojás	HUF/darab	33,24	29,59	20,82	21,46	

Adat, mutató	Termelési irány ⇨ Üzemméret ⇨ Mértékegység	Szántóföldi növénytermesztők (terület szerint, ha)				
		≤250	>250-750	>750	Összes	
		Üzemszám a mintában	-	68	61	48
Üzemszám a megfigyelt alapsokaságban	-	2 777	863	470	4 110	
Standard termelési érték	ezer HUF/üzem	19 250,50	113 340,87	337 733,12	75 423,03	
Standard termelési érték	ezer EUR/üzem	64,85	381,83	1 137,78	254,09	
Eszközellátottság	Összes terület	hektár/üzem	74,96	450,54	1 342,01	298,70
	ebből: bérelt terület	hektár/üzem	72,12	447,45	1 314,56	292,99
	Mezőgazdasági terület (MT)	hektár/ezer EUR STÉ	1,11	1,17	1,15	1,15
	Mezőgazdasági terület (MT)	hektár/üzem	71,68	446,63	1 307,00	291,66
	ebből: szántó	hektár/üzem	69,39	415,59	1 276,93	280,16
	gyep	hektár/üzem	1,02	27,09	24,67	9,20
	szőlő, gyümölcsös	hektár/üzem	1,26	3,95	5,40	2,30
	MT átlagos aranykorona-értéke	AK/hektár	21,92	20,97	20,86	21,60
	Munkaerő-állomány	ÉME/ezer EUR STÉ	0,04	0,02	0,02	0,02
	Munkaerő-állomány	ÉME/üzem	2,58	8,22	24,49	6,27
	Munkaerő-állomány	ÉME/száz hektár MT	3,61	1,84	1,87	2,15
	Eszközérték	ezer HUF/száz hektár MT	121 371,17	74 732,18	73 541,80	81 866,73
	ebből: tárgyi eszközök értéke	ezer HUF/száz hektár MT	61 934,40	35 383,37	28 431,86	36 230,36
	Termelési szerkezet	Vetésterület összesen	hektár/üzem	68,20	408,37	1 244,77
ebből: kalászos gabonafélék		hektár/üzem	24,40	140,40	444,46	96,78
szemes kukorica		hektár/üzem	16,38	92,85	242,24	58,26
olajos, hüvelyes és rosnövények		hektár/üzem	21,15	137,40	432,38	92,58
ebből: napraforgó		hektár/üzem	12,31	75,50	270,68	55,12
burgonya		hektár/üzem	0,01	0,01	0,66	0,09
repce		hektár/üzem	5,69	40,41	135,27	27,80
silókukorica		hektár/üzem	0,09	3,12	11,89	2,07
lucerna		hektár/üzem	1,67	8,66	25,96	5,92
egyéb szántóföldi takarmánynöv.		hektár/üzem	0,99	2,42	13,19	2,68
Parlagterület		hektár/üzem	1,40	8,33	32,99	6,47
Állatállomány		szá./ezer EUR STÉ	0,02	0,01	0,02	0,02
Állatállomány		szá./száz hektár MT	1,73	0,77	1,51	1,31
ebből: szarvasmarha		szá./száz hektár MT	1,26	0,64	1,04	0,95
ebből: tejlő tehén		szá./száz hektár MT	0,13	0,08	0,10	0,10
növendék- és hízóállat		szá./száz hektár MT	1,10	0,56	0,94	0,84
sertés		szá./száz hektár MT	0,18	0,00	0,00	0,03
ebből: hizósertés		szá./száz hektár MT	0,01	0,00	0,00	0,00
tenyészkoca		szá./száz hektár MT	0,11	0,00	0,00	0,02
juh		szá./száz hektár MT	0,29	0,12	0,00	0,09
baromfi		szá./száz hektár MT	0,00	0,00	0,47	0,24
Hozamok, értékesítési árak	Búza	tonna/hektár	5,48	5,65	5,88	5,76
	Rozs	tonna/hektár	2,43	4,05	0,00	3,83
	Őszi árpa	tonna/hektár	4,84	5,68	4,90	5,22
	Szemes kukorica	tonna/hektár	7,07	7,80	7,51	7,52
	Napraforgó	tonna/hektár	2,85	2,98	2,99	2,97
	Burgonya	tonna/hektár	14,41	16,06	28,83	26,96
	Repce	tonna/hektár	3,35	2,99	3,21	3,16
	Tejhozam	liter/tehén	5 989,28	5 808,54	5 896,83	5 895,74
	Malac (felnevelt)	darab/koca	7,22	0,00	0,00	7,22
	Tyúktojás	darab/tojó	0,00	0,00	0,00	0,00
	Búza	HUF/kg	43,94	44,75	43,17	43,65
	Rozs	HUF/kg	48,14	66,68	0,00	65,29
	Őszi árpa	HUF/kg	37,67	38,41	39,54	38,61
	Szemes kukorica	HUF/kg	42,49	43,36	43,75	43,38
	Napraforgó	HUF/kg	98,91	100,39	105,54	102,47
	Burgonya	HUF/kg	71,91	39,65	51,37	51,83
	Repce	HUF/kg	108,88	110,81	107,85	108,87
	Tehéntej	HUF/liter	85,00	88,91	92,39	89,83
Vágósertés	HUF/kg	405,75	0,00	0,00	405,75	
Tyúktojás	HUF/darab	0,00	0,00	0,00	0,00	

2.1./b Átlagadatok (az STÉ alapján számított) üzemméret szerint (Országos adatok – Társas gazdaságok)

		Társas gazdaságok (STÉ szerint, euró)				
		Üzemméret ⇨	<=150000	>150000-600000	>600000	Összes
Adat, mutató	Mértékegység					
Üzemszám a mintában	-		126	129	153	408
Üzemszám a megfigyelt alapsokaságban	-		4 615	1 710	1 339	7 664
Standard termelési érték	ezer HUF/üzem		13 626,02	93 976,24	536 313,02	122 890,20
Standard termelési érték	ezer EUR/üzem		45,90	316,59	1 806,77	414,00
Mérlegadatok	Ingatlanok	ezer HUF/hektár MT	529,73	329,93	380,24	387,82
	ebből: termőföld	ezer HUF/hektár MT	24,33	3,67	0,37	4,23
	ültetvények	ezer HUF/hektár MT	42,24	40,82	8,63	20,44
	épületek, építmények	ezer HUF/hektár MT	381,73	255,89	341,01	326,48
	Gépek, berendezések, járművek	ezer HUF/hektár MT	204,59	276,15	247,40	248,56
	Befektetett pénzügyi eszközök	ezer HUF/hektár MT	1,94	9,11	36,63	25,76
	Forgóeszközök	ezer HUF/hektár MT	560,79	556,63	680,27	636,14
	ebből: készletek	ezer HUF/hektár MT	137,74	169,42	323,99	264,07
	ebből: állatok	ezer HUF/hektár MT	10,46	8,42	85,24	57,75
	mezei leltár	ezer HUF/hektár MT	35,45	57,10	66,44	60,28
	követelések, értékpapírok, pénzeszk.	ezer HUF/hektár MT	423,05	387,20	356,28	372,07
	Eszközérték összesen	ezer HUF/üzem	74 297,02	318 027,86	1 341 227,17	350 065,21
	Eszközérték összesen	ezer HUF/ezer EUR STÉ	1 618,52	1 004,53	742,34	845,57
	Eszközérték összesen	ezer HUF/hektár MT	1 396,43	1 228,38	1 476,24	1 408,36
	Saját tőke	ezer HUF/hektár MT	920,01	932,15	1 063,03	1 014,18
	Céltartalékok	ezer HUF/hektár MT	0,00	1,09	1,14	0,98
	Kötelezettségek	ezer HUF/hektár MT	456,57	272,51	405,20	380,99
	ebből: hosszú lejáratú kötelezettségek	ezer HUF/hektár MT	69,32	81,65	72,37	74,14
	ebből: beruházási és fejl. hitelek	ezer HUF/hektár MT	42,38	46,53	44,15	44,48
	rövid lejáratú kötelezettségek	ezer HUF/hektár MT	164,89	128,89	275,96	227,47
	ebből: szállítók	ezer HUF/hektár MT	55,00	50,15	105,78	86,31
	röv. lej. hitelek és kölcsönök	ezer HUF/hektár MT	45,90	49,03	105,54	84,72
	Bruttó beruházás	ezer HUF/üzem	7 687,14	27 469,14	144 468,56	36 002,68
Bruttó beruházás	ezer HUF/ezer EUR STÉ	167,46	86,76	79,96	86,96	
Bruttó beruházás	ezer HUF/hektár MT	144,48	106,10	159,01	144,84	
ebből: ingatlanok	ezer HUF/hektár MT	52,03	15,36	22,78	24,83	
gépek, berendezések, járművek	ezer HUF/hektár MT	28,25	69,86	43,17	47,45	
tenyészállatok	ezer HUF/hektár MT	5,19	2,95	37,94	25,59	
befejezetlen beruházások	ezer HUF/hektár MT	53,65	11,10	34,75	31,69	
Beruházási támogatások	ezer HUF/hektár MT	0,83	3,15	0,03	0,86	
Készletváltozás	ezer HUF/hektár MT	21,10	5,12	24,03	19,26	
ebből: állatok készletérték-változása	ezer HUF/hektár MT	2,79	-1,09	18,69	12,04	
anyagkészletek változása	ezer HUF/hektár MT	18,30	6,21	5,35	7,22	
Nettó beruházás	ezer HUF/üzem	1 936,63	6 727,73	27 079,77	7 399,20	
Nettó beruházás	ezer HUF/ezer EUR STÉ	42,19	21,25	14,99	17,87	
Nettó beruházás	ezer HUF/hektár MT	36,40	25,99	29,81	29,77	
Nettó kötelezettségek	ezer HUF/hektár MT	33,52	-114,69	48,91	8,91	
Eredménykimutatás	Értékesítés nettó árbevétele a mg.-ban	ezer HUF/üzem	24 770,97	170 727,89	785 322,48	190 237,82
	Értékesítés nettó árbevétele a mg.-ban	ezer HUF/ezer EUR STÉ	539,62	539,27	434,66	459,51
	Értékesítés nettó árbevétele a mg.-ban	ezer HUF/hektár MT	465,58	659,44	864,37	765,35
	ebből: szántóföldi növ.term., gyepgazd.	ezer HUF/hektár MT	139,08	255,23	250,36	237,15
	ebből: kalászos gabonafélék	ezer HUF/hektár MT	41,79	73,34	90,53	80,26
	szemes kukorica	ezer HUF/hektár MT	35,21	74,66	53,89	56,31
	olajos, hüvelyes és rosnöv.	ezer HUF/hektár MT	43,68	83,79	71,24	70,60
	ebből: napraforgó	ezer HUF/hektár MT	27,45	45,47	34,90	36,40
	burgonya	ezer HUF/hektár MT	0,03	0,02	0,25	0,17
	repce	ezer HUF/hektár MT	11,86	26,51	29,42	26,48
	állattenyésztés	ezer HUF/hektár MT	59,59	82,33	404,41	285,12
	ebből: szarvasmarha	ezer HUF/hektár MT	21,52	4,78	22,01	17,94
	tej, tejtermékek	ezer HUF/hektár MT	4,88	9,75	114,22	75,85
	sertés	ezer HUF/hektár MT	9,19	26,03	158,57	108,52
	baromfi, tojás	ezer HUF/hektár MT	12,89	41,18	102,00	76,38
	kertészet	ezer HUF/hektár MT	51,66	60,78	8,01	25,90
	gyümölcsstermelés	ezer HUF/hektár MT	33,84	32,34	11,92	19,49
	szőlő- és bortermelés	ezer HUF/hektár MT	46,36	35,61	0,08	14,30
	mezőgazdasági szolgáltatások	ezer HUF/hektár MT	40,33	60,05	52,67	52,79
erdő- és vadgazdálkodás	ezer HUF/hektár MT	0,00	2,89	0,59	1,05	

Adat, mutató	Termelési irány ⇨ Üzemméret ⇨ Mértékegység	Szántóföldi növénytermesztők (terület szerint, ha)				
		≤250	>250-750	>750	Összes	
Üzemszám a mintában	-	68	61	48	177	
Üzemszám a megfigyelt alapsokaságban	-	2 777	863	470	4 110	
Standard termelési érték	ezer HUF/üzem	19 250,50	113 340,87	337 733,12	75 423,03	
Standard termelési érték	ezer EUR/üzem	64,85	381,83	1 137,78	254,09	
Mérlegadatok	Ingtatlanok	ezer HUF/hektár MT	333,98	136,68	110,27	155,91
	ebből: termőföld	ezer HUF/hektár MT	29,38	3,40	0,65	6,30
	ültetvények	ezer HUF/hektár MT	5,30	6,96	4,24	5,29
	épületek, építmények	ezer HUF/hektár MT	239,27	112,17	90,62	122,24
	Gépek, berendezések, járművek	ezer HUF/hektár MT	241,05	193,40	160,98	184,70
	Befektetett pénzügyi eszközök	ezer HUF/hektár MT	5,38	9,50	11,12	9,64
	Forgóeszközök	ezer HUF/hektár MT	579,92	376,09	424,83	434,91
	ebből: készletek	ezer HUF/hektár MT	122,02	106,35	175,78	144,53
	ebből: állatok	ezer HUF/hektár MT	2,72	0,34	5,45	3,35
	mezei leltár	ezer HUF/hektár MT	56,48	58,28	66,14	62,01
	követelések, értékpapírok, pénzeszk.	ezer HUF/hektár MT	457,90	269,74	249,05	290,38
	Eszközérték összesen	ezer HUF/üzem	86 994,45	333 773,37	961 190,26	238 768,93
	Eszközérték összesen	ezer HUF/ezer EUR STÉ	1 341,42	874,14	844,80	939,70
	Eszközérték összesen	ezer HUF/hektár MT	1 213,71	747,32	735,42	818,67
	Saját tőke	ezer HUF/hektár MT	778,84	591,37	598,26	626,03
	Céltartalékok	ezer HUF/hektár MT	0,00	0,00	0,00	0,00
	Kötelezettségek	ezer HUF/hektár MT	429,57	153,43	133,58	189,11
	ebből: hosszú lejáratú kötelezettségek	ezer HUF/hektár MT	64,21	58,28	28,98	44,25
	ebből: beruházási és fejl. hitelek	ezer HUF/hektár MT	20,43	40,08	14,29	23,60
	rövid lejáratú kötelezettségek	ezer HUF/hektár MT	122,65	87,50	99,46	99,47
	ebből: szállítók	ezer HUF/hektár MT	41,09	33,11	21,62	28,55
	röv. lej. hitelek és kölcsönök	ezer HUF/hektár MT	40,58	36,83	36,44	37,25
	Bruttó beruházás	ezer HUF/üzem	5 301,64	33 441,24	53 178,52	16 684,75
Bruttó beruházás	ezer HUF/ezer EUR STÉ	81,75	87,58	46,74	65,66	
Bruttó beruházás	ezer HUF/hektár MT	73,97	74,88	40,69	57,21	
ebből: ingatlanok	ezer HUF/hektár MT	1,66	8,92	5,92	6,18	
gépek, berendezések, járművek	ezer HUF/hektár MT	52,65	50,54	24,84	37,72	
tenyészállatok	ezer HUF/hektár MT	1,19	0,55	0,21	0,48	
befejezetlen beruházások	ezer HUF/hektár MT	14,80	10,38	2,38	7,01	
Beruházási támogatások	ezer HUF/hektár MT	0,00	1,03	0,00	0,33	
Készletváltozás	ezer HUF/hektár MT	27,63	-4,52	13,08	9,84	
ebből: állatok készletérték-változása	ezer HUF/hektár MT	-2,58	-2,45	1,10	-0,65	
anyagkészletek változása	ezer HUF/hektár MT	30,22	-2,07	11,98	10,49	
Nettó beruházás	ezer HUF/üzem	1 300,82	9 388,02	3 580,16	3 259,64	
Nettó beruházás	ezer HUF/ezer EUR STÉ	20,06	24,59	3,15	12,83	
Nettó beruházás	ezer HUF/hektár MT	18,15	21,02	2,74	11,18	
Nettó kötelezettségek	ezer HUF/hektár MT	-28,32	-116,31	-115,47	-101,27	
Eredménykimutatás	Értékesítés nettó árbevétele a mg.-ban	ezer HUF/üzem	32 518,30	188 461,82	547 873,42	124 189,27
	Értékesítés nettó árbevétele a mg.-ban	ezer HUF/ezer EUR STÉ	501,42	493,58	481,53	488,76
	Értékesítés nettó árbevétele a mg.-ban	ezer HUF/hektár MT	453,68	421,97	419,18	425,81
	ebből: szántóföldi növ.term., gyepgazd.	ezer HUF/hektár MT	251,95	273,67	268,96	267,65
	ebből: kalászos gabonafélék	ezer HUF/hektár MT	72,96	80,52	103,18	90,88
	szemes kukorica	ezer HUF/hektár MT	71,61	75,83	59,41	66,72
	olajos, hüvelyes és rostnöv.	ezer HUF/hektár MT	83,30	92,06	83,32	86,13
	ebből: napraforgó	ezer HUF/hektár MT	47,75	49,71	41,36	45,11
	burgonya	ezer HUF/hektár MT	0,07	0,01	0,48	0,26
	repce	ezer HUF/hektár MT	25,92	29,98	34,68	31,71
	állattenyésztés	ezer HUF/hektár MT	5,62	2,78	16,79	10,43
	ebből: szarvasmarha	ezer HUF/hektár MT	3,98	2,25	2,71	2,77
	tej, tejtermékek	ezer HUF/hektár MT	0,69	0,40	0,45	0,47
	sertés	ezer HUF/hektár MT	0,68	0,00	0,00	0,11
	baromfi, tojás	ezer HUF/hektár MT	0,00	0,00	13,48	6,91
	kertészet	ezer HUF/hektár MT	1,09	1,84	0,19	0,87
	gyümölcsstermelés	ezer HUF/hektár MT	26,78	7,64	8,27	11,14
	szőlő- és bortermelés	ezer HUF/hektár MT	0,24	0,17	0,00	0,09
	mezőgazdasági szolgáltatások	ezer HUF/hektár MT	61,06	51,74	38,51	46,51
	erdő- és vadgazdálkodás	ezer HUF/hektár MT	4,27	0,00	0,00	0,71

2.1.c Átlagadatok (az STÉ alapján számított) üzemméret szerint (Országos adatok – Társas gazdaságok)

		Társas gazdaságok (STÉ szerint, euró)			
Adat, mutató	Üzemméret ⇔ Mértékegység	≤150000	>150000-600000	>600000	Összes
Üzemszám a mintában	-	126	129	153	408
Üzemszám a megfigyelt alapsokaságban	-	4 615	1 710	1 339	7 664
Standard termelési érték	ezer HUF/üzem	13 626,02	93 976,24	536 313,02	122 890,20
Standard termelési érték	ezer EUR/üzem	45,90	316,59	1 806,77	414,00
Egyéb bevételek	ezer HUF/hektár MT	162,09	134,23	155,28	151,26
ebből: agrártámogatások	ezer HUF/hektár MT	126,32	111,27	129,64	124,95
Aktivált saját teljesítmények	ezer HUF/hektár MT	18,18	0,09	57,71	39,22
ebből: saját előállítású eszközök értéke	ezer HUF/hektár MT	4,02	2,41	39,56	26,35
saját term. készletek állományváltozása	ezer HUF/hektár MT	8,73	-4,14	7,29	4,82
Bruttó termelési érték a mg.-ban	ezer HUF/hektár MT	645,85	793,75	1 077,36	955,84
Anyagköltség (vásárolt anyagok)	ezer HUF/hektár MT	184,83	256,57	466,22	381,24
ebből: növénytermesztés közvetlen anyagköltségei	ezer HUF/hektár MT	80,95	117,15	101,80	102,68
ebből: vetőmag, szaporítóanyag	ezer HUF/hektár MT	21,70	33,15	24,02	25,84
műtrágyák	ezer HUF/hektár MT	24,09	41,04	40,96	38,80
növényvédő szerek	ezer HUF/hektár MT	22,61	35,07	34,89	33,35
ebből: állattenyésztés közvetlen anyagköltségei	ezer HUF/hektár MT	26,84	55,42	266,58	186,61
ebből: állatvásárlás	ezer HUF/hektár MT	6,79	10,37	56,87	39,61
takarmányvásárlás	ezer HUF/hektár MT	17,76	41,81	180,72	127,44
ebből: egyéb anyagköltség	ezer HUF/hektár MT	71,08	81,98	93,11	87,68
ebből: fűtőanyag, áram, víz	ezer HUF/hektár MT	11,70	14,08	16,65	15,42
hajtó- és kenőanyag	ezer HUF/hektár MT	39,31	46,89	48,12	46,70
Személyi jellegű ráfordítások	ezer HUF/hektár MT	100,72	96,45	138,68	123,97
ebből: bérköltség	ezer HUF/hektár MT	80,50	75,91	105,34	95,30
személyi jellegű egyéb kifizetések	ezer HUF/hektár MT	3,28	5,74	9,84	8,04
Értécsökkenési leírás	ezer HUF/hektár MT	59,30	63,59	80,04	73,54
ebből: épületek, építmények	ezer HUF/hektár MT	14,00	9,26	12,93	12,21
gépek, berendezések, járművek	ezer HUF/hektár MT	32,42	42,98	42,02	41,00
Egyéb költségek	ezer HUF/hektár MT	95,94	129,65	140,50	132,24
ebből: földbérleti díjak	ezer HUF/hektár MT	29,46	48,48	42,47	42,19
bérvállalkozók díja	ezer HUF/hektár MT	15,18	18,72	20,62	19,47
bankköltségek	ezer HUF/hektár MT	2,63	3,73	3,43	3,39
biztosítási díjak	ezer HUF/hektár MT	6,02	7,70	7,67	7,46
Üzemi költségek a mg.-ban összesen	ezer HUF/ezer EUR STÉ	605,77	556,51	491,07	509,89
Üzemi költségek a mg.-ban összesen	ezer HUF/hektár MT	522,65	680,52	976,56	849,26
Bruttó hozzáadott érték	ezer HUF/hektár MT	312,57	326,77	349,67	339,57
Nettó hozzáadott érték	ezer HUF/ezer EUR STÉ	293,54	215,23	135,59	159,72
Nettó hozzáadott érték	ezer HUF/hektár MT	253,26	263,19	269,63	266,03
Üzemi tevékenység eredménye a mg.-ban	ezer HUF/üzem	6 554,79	29 313,74	91 582,42	26 490,54
Üzemi tevékenység eredménye a mg.-ban	ezer HUF/ezer EUR STÉ	142,79	92,59	50,69	63,99
Üzemi tevékenység eredménye a mg.-ban	ezer HUF/hektár MT	123,20	113,22	100,80	106,57
Pénzügyi műveletek eredménye	ezer HUF/hektár MT	-1,08	-3,45	-3,28	-3,04
Adózás előtti eredmény	ezer HUF/üzem	6 497,49	28 421,31	88 598,32	25 735,48
Adózás előtti eredmény	ezer HUF/ezer EUR STÉ	141,54	89,77	49,04	62,16
Adózás előtti eredmény	ezer HUF/hektár MT	122,12	109,78	97,52	103,54
Adózás előtti eredmény	ezer HUF/ÉME	2 627,71	3 366,57	2 952,02	2 986,59
Adózott eredmény	ezer HUF/hektár MT	114,50	103,20	91,64	97,27
Termelésiérték-arányos jövedelmezőség	százalék	18,91	13,83	9,05	10,83
Össztőke jövedelmezősége	százalék	8,91	9,28	6,92	7,65
Saját tőke jövedelmezősége	százalék	13,27	11,78	9,17	10,21
Munkajövedelmezőség	ezer HUF/ÉME	4 430,20	5 870,49	6 438,69	5 967,45
Cash-flow	ezer HUF/üzem	9 247,15	43 180,30	155 975,38	42 457,84
A befektetések fedezettsége	százalék	120,29	157,20	107,96	117,93
Likviditási gyorsráta	-	2,57	3,00	1,29	1,64
Likviditási ráta	-	3,40	4,32	2,47	2,80
Saját tőke aránya	százalék	65,88	75,88	72,01	72,01
Tőkeellátottság	százalék	110,65	142,07	137,77	134,78
Dinamikus eladósodottsági mutató	év	0,19	-0,69	0,28	0,05

Adat, mutató	Termelési irány ⇨ Üzemméret ⇨ Mértékegység	Szántóföldi növénytermesztők (terület szerint, ha)			
		≤250	>250-750	>750	Összes
Üzemszám a mintában	-	68	61	48	177
Üzemszám a megfigyelt alapsokaságban	-	2 777	863	470	4 110
Standard termelési érték	ezer HUF/üzem	19 250,50	113 340,87	337 733,12	75 423,03
Standard termelési érték	ezer EUR/üzem	64,85	381,83	1 137,78	254,09
Egyéb bevételek	ezer HUF/hektár MT	134,17	111,73	92,05	105,37
ebből: agrártámogatások	ezer HUF/hektár MT	97,90	90,53	78,69	85,69
Aktivált saját teljesítmények	ezer HUF/hektár MT	12,15	-1,85	17,34	10,31
ebből: saját előállítású eszközök értéke	ezer HUF/hektár MT	1,14	0,61	0,31	0,55
saját term. készletek állományváltozása	ezer HUF/hektár MT	7,98	-3,79	11,56	6,03
Bruttó termelési érték a mg.-ban	ezer HUF/hektár MT	600,00	531,85	528,58	541,49
Anyagköltség (vásárolt anyagok)	ezer HUF/hektár MT	174,40	168,11	181,17	175,84
ebből: növénytermesztés közvetlen anyagköltségei	ezer HUF/hektár MT	99,94	98,31	97,98	98,41
ebből: vetőmag, szaporítóanyag	ezer HUF/hektár MT	26,58	24,42	22,35	23,72
műtrágyák	ezer HUF/hektár MT	39,29	41,27	41,65	41,13
növényvédő szerek	ezer HUF/hektár MT	31,48	31,13	32,46	31,87
ebből: állattenyésztés közvetlen anyagköltségei	ezer HUF/hektár βMT	1,42	0,88	17,60	9,54
ebből: állatvásárlás	ezer HUF/hektár MT	0,04	0,07	4,49	2,33
takarmányvásárlás	ezer HUF/hektár MT	0,75	0,37	12,29	6,54
ebből: egyéb anyagköltség	ezer HUF/hektár MT	72,23	68,60	65,57	67,65
ebből: fűtőanyag, áram, víz	ezer HUF/hektár MT	6,04	7,49	6,98	6,99
hajtó- és kenőanyag	ezer HUF/hektár MT	47,91	42,45	40,42	42,32
Személyi jellegű ráfordítások	ezer HUF/hektár MT	83,95	59,52	74,32	71,16
ebből: bérköltség	ezer HUF/hektár MT	67,83	47,19	57,30	55,80
személyi jellegű egyéb kifizetések	ezer HUF/hektár MT	1,88	2,50	4,38	3,36
Értékcsökkenési leírás	ezer HUF/hektár MT	48,86	41,55	31,00	37,36
ebből: épületek, építmények	ezer HUF/hektár MT	8,74	4,40	3,48	4,65
gépek, berendezések, járművek	ezer HUF/hektár MT	34,91	33,92	24,56	29,29
Egyéb költségek	ezer HUF/hektár MT	106,98	94,84	79,24	88,86
ebből: földbérleti díjak	ezer HUF/hektár MT	43,48	46,45	39,94	42,62
bérvállalkozók díja	ezer HUF/hektár MT	24,40	12,05	8,06	12,06
bankköltségek	ezer HUF/hektár MT	2,83	2,34	1,93	2,21
biztosítási díjak	ezer HUF/hektár MT	8,00	6,16	5,60	6,18
Üzemi költségek a mg.-ban összesen	ezer HUF/ezer EUR STÉ	569,97	529,50	529,07	536,26
Üzemi költségek a mg.-ban összesen	ezer HUF/hektár MT	515,70	452,68	460,57	467,19
Bruttó hozzáadott érték	ezer HUF/hektár MT	274,99	222,76	209,11	224,44
Nettó hozzáadott érték	ezer HUF/ezer EUR STÉ	249,93	211,96	204,60	214,74
Nettó hozzáadott érték	ezer HUF/hektár MT	226,13	181,21	178,11	187,08
Üzemi tevékenység eredménye a mg.-ban	ezer HUF/üzem	6 042,04	35 359,53	88 881,59	21 670,07
Üzemi tevékenység eredménye a mg.-ban	ezer HUF/ezer EUR STÉ	93,17	92,61	78,12	85,28
Üzemi tevékenység eredménye a mg.-ban	ezer HUF/hektár MT	84,30	79,17	68,00	74,30
Pénzügyi műveletek eredménye	ezer HUF/hektár MT	-2,23	-2,43	-2,17	-2,26
Adózás előtti eredmény	ezer HUF/üzem	5 882,23	34 272,77	86 048,40	21 009,94
Adózás előtti eredmény	ezer HUF/ezer EUR STÉ	90,70	89,76	75,63	82,69
Adózás előtti eredmény	ezer HUF/hektár MT	82,07	76,74	65,84	72,04
Adózás előtti eredmény	ezer HUF/ÉME	2 275,95	4 168,81	3 514,12	3 349,59
Adózott eredmény	ezer HUF/hektár MT	76,25	72,22	61,43	67,36
Termelésiérték-arányos jövedelmezőség	százalék	13,68	14,43	12,46	13,30
Össztőke jövedelmezősége	százalék	7,01	10,70	9,24	9,12
Saját tőke jövedelmezősége	százalék	10,54	12,98	11,00	11,51
Munkajövedelmezőség	ezer HUF/ÉME	4 209,22	6 868,42	6 806,56	6 100,46
Cash-flow	ezer HUF/üzem	8 967,45	50 812,30	120 807,38	30 541,92
A befektetések fedezettsége	százalék	169,14	151,95	227,17	183,05
Likviditási gyorsráta	-	3,73	3,08	2,50	2,92
Likviditási ráta	-	4,73	4,30	4,27	4,37
Saját tőke aránya	százalék	64,17	79,13	81,35	76,47
Tőkeellátottság	százalék	124,62	162,74	202,07	168,14
Dinamikus eladósodottsági mutató	év	-0,23	-1,02	-1,25	-0,97

Adat, mutató	Termelési irány ⇔	Szőlőter- mesztők	Gyümölcs- termesztők	Szabadföldi zöldségter- mesztők	Zöldség- hajtató gazdaságok	Vegyes gazdaságok	
	Mértékegység						
Üzemszám a mintában	-	15	28	22	15	29	
Üzemszám a megfigyelt alapsokaságban	-	429	477	402	236	414	
Standard termelési érték	ezer HUF/üzem	15 220,60	37 648,97	84 576,16	53 095,33	448 002,57	
Standard termelési érték	ezer EUR/üzem	51,28	126,83	284,93	178,87	1 509,26	
Eszközellátottság	Összes terület	hektár/üzem	26,06	39,56	77,43	2,41	786,83
	ebből: bérelt terület	hektár/üzem	24,63	39,45	77,24	2,50	762,35
	Mezőgazdasági terület (MT)	hektár/ezer EUR STÉ	0,49	0,30	0,27	0,01	0,46
	Mezőgazdasági terület (MT)	hektár/üzem	25,22	38,40	76,34	1,43	692,24
	ebből: szántó	hektár/üzem	1,16	6,71	72,91	1,43	664,71
	gyep	hektár/üzem	0,04	0,39	2,09	0,00	24,62
	szőlő, gyümölcsös	hektár/üzem	24,02	31,30	1,34	0,00	2,91
	MT átlagos aranykorona-értéke	AK/hektár	31,17	26,24	21,93	20,74	20,35
	Munkaerő-állomány	ÉME/ezer EUR STÉ	0,14	0,05	0,03	0,03	0,01
	Munkaerő-állomány	ÉME/üzem	7,09	6,24	9,61	5,36	22,22
	Munkaerő-állomány	ÉME/száz hektár MT	28,10	16,24	12,58	373,71	3,21
	Eszközérték	ezer HUF/száz hektár MT	1 025 616,93	430 520,50	284 026,50	18 327 244,59	175 657,74
	ebből: tárgyi eszközök értéke	ezer HUF/száz hektár MT	642 081,61	283 003,67	147 492,83	15 452 288,99	89 389,89
Termelési szerkezet	Vetésterület összesen	hektár/üzem	0,74	4,19	64,15	1,43	656,38
	ebből: kalászos gabonafélék	hektár/üzem	0,40	1,91	12,43	0,00	231,68
	szemes kukorica	hektár/üzem	0,30	1,13	5,64	0,00	168,13
	olajos, hüvelyes és rosnövények	hektár/üzem	0,00	0,61	6,56	0,89	150,27
	ebből: napraforgó	hektár/üzem	0,00	0,36	4,10	0,00	89,47
	burgonya	hektár/üzem	0,00	0,00	0,00	0,00	0,00
	repce	hektár/üzem	0,00	0,22	1,67	0,89	44,65
	silókukorica	hektár/üzem	0,00	0,00	0,00	0,00	17,09
	lucerna	hektár/üzem	0,00	0,44	5,15	0,00	36,44
	egyéb szántóföldi takarmánynöv.	hektár/üzem	0,00	0,00	0,63	0,00	9,81
	Parlagterület	hektár/üzem	0,42	1,31	2,54	0,00	10,02
	Állatállomány	szá./ezer EUR STÉ	0,00	0,00	0,00	0,00	0,38
	Állatállomány	szá./száz hektár MT	0,00	0,00	0,00	0,00	82,25
	ebből: szarvasmarha	szá./száz hektár MT	0,00	0,00	0,00	0,00	26,36
	ebből: tejelő tehén	szá./száz hektár MT	0,00	0,00	0,00	0,00	14,24
	növendék- és hízóállat	szá./száz hektár MT	0,00	0,00	0,00	0,00	12,05
	sertés	szá./száz hektár MT	0,00	0,00	0,00	0,00	50,65
	ebből: hízósertés	szá./száz hektár MT	0,00	0,00	0,00	0,00	33,10
	tenyészkoca	szá./száz hektár MT	0,00	0,00	0,00	0,00	4,28
	juh	szá./száz hektár MT	0,00	0,00	0,00	0,00	0,83
	baromfi	szá./száz hektár MT	0,00	0,00	0,00	0,00	3,62
	Hozamok, értékesítési árak	Búza	tonna/hektár	4,37	5,41	6,68	0,00
Rozs		tonna/hektár	0,00	2,90	4,05	0,00	1,31
Őszi árpa		tonna/hektár	0,00	2,90	5,50	0,00	6,89
Szemes kukorica		tonna/hektár	4,48	6,79	8,69	0,00	8,02
Napraforgó		tonna/hektár	0,00	2,23	3,49	0,00	3,11
Burgonya		tonna/hektár	0,00	0,00	0,00	0,00	0,00
Repce		tonna/hektár	0,00	4,32	3,63	2,70	3,68
Tejhozam		liter/tehén	0,00	0,00	0,00	0,00	8 534,74
Malac (felnevelt)		darab/koca	0,00	0,00	0,00	0,00	27,28
Tyúktojás		darab/tojó	0,00	0,00	0,00	0,00	292,81
Búza		HUF/kg	44,00	44,64	43,25	0,00	46,09
Rozs		HUF/kg	0,00	60,00	39,87	0,00	33,99
Őszi árpa		HUF/kg	0,00	34,00	40,00	0,00	41,60
Szemes kukorica		HUF/kg	44,01	42,68	43,10	0,00	43,70
Napraforgó		HUF/kg	0,00	95,12	94,83	0,00	113,07
Burgonya		HUF/kg	0,00	0,00	0,00	0,00	0,00
Repce		HUF/kg	0,00	106,99	104,31	104,99	117,27
Tehéntej		HUF/liter	0,00	0,00	0,00	0,00	95,64
Vágósertés	HUF/kg	0,00	0,00	0,00	0,00	400,96	
Tyúktojás	HUF/darab	0,00	0,00	0,00	0,00	25,64	

Adat, mutató	Termelési irány ⇨	Tejtermelő tehenészetek	Húsmarha- és juhtartók	Sertéstartók	Baromfitartók	
	Mértékegység					
Üzemszám a mintában	-	42	9	19	52	
Üzemszám a megfigyelt alapsokaságban	-	290	626	238	442	
Standard termelési érték	ezer HUF/üzem	488 182,60	35 381,45	464 728,56	228 559,59	
Standard termelési érték	ezer EUR/üzem	1 644,62	119,20	1 565,61	769,99	
Eszközellátottság	Összes terület	hektár/üzem	818,30	186,29	83,21	13,70
	ebből: bérelt terület	hektár/üzem	799,69	178,63	81,13	12,21
	Mezőgazdasági terület (MT)	hektár/ezer EUR STÉ	0,46	1,56	0,05	0,01
	Mezőgazdasági terület (MT)	hektár/üzem	754,81	186,10	80,35	11,34
	ebből: szántó	hektár/üzem	682,65	78,90	68,68	10,69
	gyep	hektár/üzem	70,27	107,15	8,14	0,19
	szőlő, gyümölcsös	hektár/üzem	1,88	0,04	3,53	0,46
	MT átlagos aranykorona-értéke	AK/hektár	19,62	7,49	11,09	4,81
	Munkaerő-állomány	ÉME/ezer EUR STÉ	0,02	0,03	0,01	0,01
	Munkaerő-állomány	ÉME/üzem	36,32	3,86	15,23	7,57
	Munkaerő-állomány	ÉME/száz számosállat	4,84	3,03	1,48	4,94
	Eszközérték	ezer HUF/száz számosállat	182 883,87	85 055,44	66 349,99	341 842,76
	ebből: tárgyi eszközök értéke	ezer HUF/száz számosállat	95 923,12	28 977,40	33 382,45	235 713,43
Termelési szerkezet	Vetésterület összesen	hektár/üzem	678,93	78,46	69,31	10,41
	ebből: kalászos gabonafélék	hektár/üzem	211,61	21,68	24,73	5,70
	szemes kukorica	hektár/üzem	106,17	13,81	17,23	0,40
	olajos, hüvelyes és rosnövények	hektár/üzem	110,44	11,61	14,35	3,57
	ebből: napraforgó	hektár/üzem	53,37	1,25	11,66	0,97
	burgonya	hektár/üzem	0,00	0,00	0,00	0,00
	repce	hektár/üzem	45,15	7,96	0,69	2,60
	silókukorica	hektár/üzem	92,88	11,59	0,00	0,00
	lucerna	hektár/üzem	72,00	8,44	5,99	0,00
	egyéb szántóföldi takarmánynöv.	hektár/üzem	68,68	10,90	2,06	0,00
	Parlagterület	hektár/üzem	4,41	0,45	0,42	0,28
	Állatállomány	szá./ezer EUR STÉ	0,46	1,07	0,66	0,20
	Állatállomány	szá./száz hektár MT	99,33	68,35	1 278,82	1 350,87
	ebből: szarvasmarha	szá./száz hektár MT	95,97	65,70	9,96	2,38
	ebből: tejelő tehén	szá./száz hektár MT	60,95	0,94	0,00	0,00
	növendék- és hizóállat	szá./száz hektár MT	34,92	63,18	9,58	2,38
	sertés	szá./száz hektár MT	3,35	0,00	1 267,87	0,00
	ebből: hizósertés	szá./száz hektár MT	1,82	0,00	630,73	0,00
	tenyészkoca	szá./száz hektár MT	0,56	0,00	146,94	0,00
	juh	szá./száz hektár MT	0,00	2,59	0,99	1,01
	baromfi	szá./száz hektár MT	0,00	0,00	0,00	1 347,48
Hozamok, értékesítési árak	Búza	tonna/hektár	5,48	5,29	5,99	4,69
	Rozs	tonna/hektár	2,58	4,00	2,50	0,00
	Őszi árpa	tonna/hektár	6,18	5,83	5,00	4,46
	Szemes kukorica	tonna/hektár	7,21	5,78	7,32	8,72
	Napraforgó	tonna/hektár	3,02	3,07	3,32	1,51
	Burgonya	tonna/hektár	0,00	0,00	0,00	0,00
	Repce	tonna/hektár	2,92	0,90	3,15	2,48
	Tejhozam	liter/tehén	8 864,67	7 462,87	0,00	0,00
	Malac (felnevelt)	darab/koca	24,19	0,00	23,93	0,00
	Tyúktojás	darab/tojó	0,00	0,00	0,00	226,61
	Búza	HUF/kg	46,37	42,10	45,28	42,47
	Rozs	HUF/kg	40,72	0,00	0,00	0,00
	Őszi árpa	HUF/kg	43,99	33,00	37,47	44,43
	Szemes kukorica	HUF/kg	42,32	38,60	42,17	44,24
	Napraforgó	HUF/kg	103,04	99,13	105,09	105,04
	Burgonya	HUF/kg	0,00	0,00	0,00	0,00
	Repce	HUF/kg	114,81	107,51	111,31	114,43
	Tehéntej	HUF/liter	94,49	109,52	0,00	0,00
Vágósertés	HUF/kg	395,05	0,00	394,83	0,00	
Tyúktojás	HUF/darab	0,00	0,00	0,00	21,04	

2.2./b Átlagadatok termelési irány szerint (Országos adatok – Társas gazdaságok)

Adat, mutató	Termelési irány ⇨	Szőlőter- mesztők	Gyümölcs- termesztők	Szabadföldi zöldségter- mesztők	Zöldség- hajtató gazdaságok	Vegyes gazdaságok	
	Mértékegység						
Üzemszám a mintában	-	15	28	22	15	29	
Üzemszám a megfigyelt alapsokaságban	-	429	477	402	236	414	
Standard termelési érték	ezer HUF/üzem	15 220,60	37 648,97	84 576,16	53 095,33	448 002,57	
Standard termelési érték	ezer EUR/üzem	51,28	126,83	284,93	178,87	1 509,26	
Mérlegadatok	Ingatlanok	ezer HUF/hektár MT	4 632,97	1 712,33	753,21	100 599,68	484,82
	ebből: termőföld	ezer HUF/hektár MT	34,00	0,00	0,55	0,00	0,08
	ültetvények	ezer HUF/hektár MT	1 394,50	692,71	27,48	0,00	10,03
	épületek, építmények	ezer HUF/hektár MT	2 920,09	832,48	577,62	99 414,14	452,07
	Gépek, berendezések, járművek	ezer HUF/hektár MT	969,43	587,66	600,03	47 434,61	282,99
	Befektetett pénzügyi eszközök	ezer HUF/hektár MT	10,47	63,33	23,19	325,08	58,67
	Forgóeszközök	ezer HUF/hektár MT	3 793,02	1 326,31	1 319,30	28 271,64	759,23
	ebből: készletek	ezer HUF/hektár MT	2 603,19	261,82	432,12	5 191,55	361,10
	ebből: állatok	ezer HUF/hektár MT	0,00	0,00	0,00	0,00	100,99
	mezei leltár	ezer HUF/hektár MT	0,00	17,19	69,53	1 667,92	66,22
	követelések, értékpapírok, pénzeszk.	ezer HUF/hektár MT	1 189,83	1 064,49	887,18	23 080,09	398,13
	Eszközérték összesen	ezer HUF/üzem	258 645,50	165 322,65	216 834,32	262 813,46	1 215 977,51
	Eszközérték összesen	ezer HUF/ezer EUR STÉ	5 044,17	1 303,45	761,02	1 469,29	805,68
	Eszközérték összesen	ezer HUF/hektár MT	10 256,17	4 305,21	2 840,26	183 272,45	1 756,58
	Saját tőke	ezer HUF/hektár MT	7 953,40	3 329,32	2 336,25	77 238,90	1 307,90
	Céltartalékok	ezer HUF/hektár MT	44,44	0,00	0,00	0,00	4,54
	Kötelezettségek	ezer HUF/hektár MT	1 322,87	930,40	449,73	105 718,67	431,55
	ebből: hosszú lejáratú kötelezettségek	ezer HUF/hektár MT	416,90	465,69	64,05	26 753,70	68,24
	ebből: beruházási és fejl. hitelek	ezer HUF/hektár MT	161,23	394,12	35,43	24 978,22	42,61
	rövid lejáratú kötelezettségek	ezer HUF/hektár MT	774,46	338,25	379,33	30 481,06	362,64
	ebből: szállítók	ezer HUF/hektár MT	115,46	101,58	203,46	9 699,06	85,41
	röv. lej. hitelek és kölcsönök	ezer HUF/hektár MT	214,61	140,50	108,64	13 344,37	206,08
	Bruttó beruházás	ezer HUF/üzem	20 073,18	25 315,57	12 146,09	81 922,98	183 592,76
	Bruttó beruházás	ezer HUF/ezer EUR STÉ	391,47	199,60	42,63	458,00	121,64
	Bruttó beruházás	ezer HUF/hektár MT	795,97	659,25	159,10	57 128,83	265,21
	ebből: ingatlanok	ezer HUF/hektár MT	267,67	465,44	30,76	23 416,44	29,74
	gépek, berendezések, járművek	ezer HUF/hektár MT	373,65	94,09	61,38	6 551,48	56,89
	tenyészállatok	ezer HUF/hektár MT	0,00	0,00	0,00	0,00	41,90
	befejezetlen beruházások	ezer HUF/hektár MT	129,12	21,63	50,53	26 349,72	88,22
	Beruházási támogatások	ezer HUF/hektár MT	83,41	0,00	1,59	122,24	0,84
Készletváltozás	ezer HUF/hektár MT	58,04	-15,57	-12,11	1 302,98	-19,86	
ebből: állatok készletérték-változása	ezer HUF/hektár MT	0,00	0,00	0,00	0,00	11,80	
anyagkészletek változása	ezer HUF/hektár MT	58,04	-15,57	-12,11	1 302,98	-31,65	
Nettó beruházás	ezer HUF/üzem	6 448,83	8 583,36	-1 497,90	31 124,24	42 237,21	
Nettó beruházás	ezer HUF/ezer EUR STÉ	125,77	67,67	-5,26	174,00	27,99	
Nettó beruházás	ezer HUF/hektár MT	255,72	223,52	-19,62	21 704,42	61,02	
Nettó kötelezettségek	ezer HUF/hektár MT	133,04	-134,09	-437,44	82 638,59	33,42	
Eredménykimutatás	Értékesítés nettó árbevétele a mg.-ban	ezer HUF/üzem	61 112,97	64 957,32	151 260,22	106 253,76	722 281,03
	Értékesítés nettó árbevétele a mg.-ban	ezer HUF/ezer EUR STÉ	1 191,84	512,14	530,88	594,02	478,57
	Értékesítés nettó árbevétele a mg.-ban	ezer HUF/hektár MT	2 423,34	1 691,57	1 981,32	74 095,85	1 043,39
	ebből: szántóföldi növ.term., gyepgazd.	ezer HUF/hektár MT	5,35	22,48	268,55	175,90	267,08
	ebből: kalászos gabonafélék	ezer HUF/hektár MT	3,01	8,44	43,68	0,00	89,04
	szemes kukorica	ezer HUF/hektár MT	2,34	7,34	30,29	0,00	67,00
	olajos, hüvelyes és rosnöv.	ezer HUF/hektár MT	0,00	4,96	23,08	175,90	66,04
	ebből: napraforgó	ezer HUF/hektár MT	0,00	1,75	14,44	0,00	33,83
	burgonya	ezer HUF/hektár MT	0,00	0,00	0,00	0,00	0,00
	repce	ezer HUF/hektár MT	0,00	2,68	3,39	175,90	24,62
	állattenyésztés	ezer HUF/hektár MT	0,00	0,00	0,00	0,00	511,97
	ebből: szarvasmarha	ezer HUF/hektár MT	0,00	0,00	0,00	0,00	17,48
	tej, tejtermékek	ezer HUF/hektár MT	0,00	0,00	0,00	0,00	114,74
	sertés	ezer HUF/hektár MT	0,00	0,00	0,00	0,00	302,50
	baromfi, tojás	ezer HUF/hektár MT	0,00	0,00	0,00	0,00	49,13
	kertészet	ezer HUF/hektár MT	7,58	5,72	959,28	54 831,83	0,40
	gyümölcsstermelés	ezer HUF/hektár MT	0,00	1 128,16	44,05	0,00	1,75
	szőlő- és bortermelés	ezer HUF/hektár MT	2 028,95	225,86	0,00	0,00	3,22
	mezőgazdasági szolgáltatások	ezer HUF/hektár MT	132,75	124,38	69,04	410,64	74,42
	erdő- és vadgazdálkodás	ezer HUF/hektár MT	0,00	0,00	0,00	0,00	2,70

Adat, mutató	Termelési irány ⇨	Tejtermelő tehenészetek	Húsmarha- és juhtartók	Sertéstartók	Baromfitartók	
	Mértékegység					
Üzemszám a mintában	-	42	9	19	52	
Üzemszám a megfigyelt alapsokaságban	-	290	626	238	442	
Standard termelési érték	ezer HUF/üzem	488 182,60	35 381,45	464 728,56	228 559,59	
Standard termelési érték	ezer EUR/üzem	1 644,62	119,20	1 565,61	769,99	
Mérlegadatok	Ingatlanok	ezer HUF/számosállat	511,24	128,38	189,95	1 572,26
	ebből: termőföld	ezer HUF/számosállat	0,30	0,13	0,00	0,17
	ültetvények	ezer HUF/számosállat	1,90	0,00	2,74	0,42
	épületek, építmények	ezer HUF/számosállat	483,14	88,14	161,32	1 419,44
	Gépek, berendezések, járművek	ezer HUF/számosállat	234,97	80,05	63,31	625,26
	Befektetett pénzügyi eszközök	ezer HUF/számosállat	51,07	0,14	22,84	28,23
	Forgóeszközök	ezer HUF/számosállat	776,65	560,40	305,56	1 023,67
	ebből: készletek	ezer HUF/számosállat	430,47	310,67	149,83	344,96
	ebből: állatok	ezer HUF/számosállat	127,55	129,77	117,49	151,35
	mezei leltár	ezer HUF/számosállat	65,38	32,96	4,61	7,90
	követelések, értékpapírok, pénzeszk.	ezer HUF/számosállat	346,18	249,73	155,74	678,71
	Eszközérték összesen	ezer HUF/üzem	1 371 185,88	108 181,95	681 768,60	523 775,75
	Eszközérték összesen	ezer HUF/ezer EUR STÉ	833,74	907,60	435,47	680,24
	Eszközérték összesen	ezer HUF/számosállat	1 828,84	850,55	663,50	3 418,43
	Saját tőke	ezer HUF/számosállat	1 426,88	688,73	305,69	1 802,05
	Céltartalékok	ezer HUF/számosállat	0,37	0,00	0,00	0,00
	Kötelezettségek	ezer HUF/számosállat	397,05	158,66	352,77	1 612,99
	ebből: hosszú lejáratú kötelezettségek	ezer HUF/számosállat	103,69	8,45	54,23	119,45
	ebből: beruházási és fejl. hitelek	ezer HUF/számosállat	57,50	4,76	28,34	87,22
	rövid lejáratú kötelezettségek	ezer HUF/számosállat	279,89	148,69	269,72	516,57
ebből: szállítók	ezer HUF/számosállat	77,56	39,04	222,23	277,19	
röv. lej. hitelek és kölcsönök	ezer HUF/számosállat	103,73	75,42	30,09	133,06	
Befektetések	Bruttó beruházás	ezer HUF/üzem	138 471,23	5 880,40	97 339,97	43 969,74
	Bruttó beruházás	ezer HUF/ezer EUR STÉ	84,20	49,33	62,17	57,10
	Bruttó beruházás	ezer HUF/számosállat	184,69	46,23	94,73	286,97
	ebből: ingatlanok	ezer HUF/számosállat	11,26	0,96	19,98	54,13
	gépek, berendezések, járművek	ezer HUF/számosállat	43,21	14,24	16,46	65,73
	tenyészállatok	ezer HUF/számosállat	89,69	20,40	19,17	152,78
	befejezetlen beruházások	ezer HUF/számosállat	29,19	3,74	30,05	6,44
	Beruházási támogatások	ezer HUF/számosállat	0,00	0,00	0,00	0,00
	Készletváltozás	ezer HUF/számosállat	33,26	161,68	11,72	106,47
	ebből: állatok készletérték-változása	ezer HUF/számosállat	3,53	97,57	16,82	113,60
	anyagkészletek változása	ezer HUF/számosállat	29,73	64,10	-5,10	-7,13
	Nettó beruházás	ezer HUF/üzem	-9 540,45	-955,01	54 215,21	6 066,84
	Nettó beruházás	ezer HUF/ezer EUR STÉ	-5,80	-8,01	34,63	7,88
	Nettó beruházás	ezer HUF/számosállat	-12,72	-7,51	52,76	39,60
Nettó kötelezettségek	ezer HUF/számosállat	50,87	-91,07	197,04	934,28	
Eredménykimutatás	Értékesítés nettó árbevétele a mg.-ban	ezer HUF/üzem	698 976,96	52 124,59	527 442,20	327 129,51
	Értékesítés nettó árbevétele a mg.-ban	ezer HUF/ezer EUR STÉ	425,01	437,30	336,89	424,85
	Értékesítés nettó árbevétele a mg.-ban	ezer HUF/számosállat	932,27	409,82	513,31	2 135,01
	ebből: szántóföldi növ.term., gyepgazd.	ezer HUF/számosállat	144,77	122,71	14,02	13,81
	ebből: kalászos gabonafélék	ezer HUF/számosállat	60,87	27,04	4,36	6,71
	szemes kukorica	ezer HUF/számosállat	23,34	12,99	3,55	0,36
	olajos, hüvelyes és rostnöv.	ezer HUF/számosállat	41,66	12,58	4,17	5,82
	ebből: napraforgó	ezer HUF/számosállat	17,65	2,98	3,90	1,01
	burgonya	ezer HUF/számosállat	0,00	0,00	0,00	0,00
	repce	ezer HUF/számosállat	19,26	7,50	0,24	4,81
	állattenyésztés	ezer HUF/számosállat	602,60	166,74	475,14	1 822,58
	ebből: szarvasmarha	ezer HUF/számosállat	76,26	125,08	117,78	207,33
	tej, tejtermékek	ezer HUF/számosállat	524,38	11,60	0,00	0,00
	sertés	ezer HUF/számosállat	561,66	0,00	477,55	0,00
	baromfi, tojás	ezer HUF/számosállat	0,00	0,00	0,00	1 823,01
	kertészet	ezer HUF/számosállat	0,00	0,00	0,00	0,00
	gyümölcsstermelés	ezer HUF/számosállat	4,64	0,05	0,51	1,74
szőlő- és bortermelés	ezer HUF/számosállat	0,08	0,00	0,06	1,30	
mezőgazdasági szolgáltatások	ezer HUF/számosállat	54,48	33,97	8,46	13,23	
erdő- és vadgazdálkodás	ezer HUF/számosállat	1,74	0,00	0,00	0,00	

2.2./c Átlagadatok termelési irány szerint (Országos adatok – Társas gazdaságok)

Adat, mutató	Termelési irány ⇨	Szőlőter- mesztők	Gyümölcs- termesztők	Szabadföldi zöldségter- mesztők	Zöldség- hajtató gazdaságok	Vegyes gazdaságok
	Mértékegység					
Üzemszám a mintában	-	15	28	22	15	29
Üzemszám a megfigyelt alapsokaságban	-	429	477	402	236	414
Standard termelési érték	ezer HUF/üzem	15 220,60	37 648,97	84 576,16	53 095,33	448 002,57
Standard termelési érték	ezer EUR/üzem	51,28	126,83	284,93	178,87	1 509,26
Egyéb bevételek	ezer HUF/hektár MT	487,08	404,52	140,10	437,61	148,21
ebből: agrártámogatások	ezer HUF/hektár MT	281,63	347,58	128,67	71,30	124,86
Aktivált saját teljesítmények	ezer HUF/hektár MT	-30,37	-5,46	13,66	621,90	54,16
ebből: saját előállítású eszközök értéke	ezer HUF/hektár MT	0,00	7,98	13,28	0,00	40,94
saját term. készletek állományváltozása	ezer HUF/hektár MT	-30,82	-13,88	-3,30	315,33	-9,29
Bruttó termelési érték a mg.-ban	ezer HUF/hektár MT	2 880,04	2 090,63	2 135,08	75 155,35	1 245,77
Anyagköltség (vásárolt anyagok)	ezer HUF/hektár MT	690,00	416,93	455,17	26 185,02	542,21
ebből: növénytermesztés közvetlen anyagköltségei	ezer HUF/hektár MT	309,27	249,20	259,22	19 319,49	105,81
ebből: vetőmag, szaporítóanyag	ezer HUF/hektár MT	6,93	14,75	104,26	11 962,78	24,49
műtrágyák	ezer HUF/hektár MT	12,03	43,94	60,95	1 455,12	41,54
növényvédő szerek	ezer HUF/hektár MT	94,27	132,97	61,57	599,81	39,23
ebből: állattenyésztés közvetlen anyagköltségei	ezer HUF/hektár MT	0,00	0,00	0,00	0,00	322,09
ebből: állatvásárlás	ezer HUF/hektár MT	0,00	0,00	0,00	0,00	75,07
takarmányvásárlás	ezer HUF/hektár MT	0,00	0,00	0,00	0,00	217,36
ebből: egyéb anyagköltség	ezer HUF/hektár MT	214,25	164,23	184,67	6 837,90	97,06
ebből: fűtőanyag, áram, víz	ezer HUF/hektár MT	61,90	33,80	36,44	5 045,48	19,18
hajtó- és kenőanyag	ezer HUF/hektár MT	78,09	73,16	86,97	695,08	50,49
Személyi jellegű ráfordítások	ezer HUF/hektár MT	771,90	387,65	318,95	10 818,12	154,43
ebből: bérköltség	ezer HUF/hektár MT	585,44	296,01	245,57	8 998,95	115,90
személyi jellegű egyéb kifizetések	ezer HUF/hektár MT	57,92	36,01	33,98	205,07	11,57
Értécsökkenési leírás	ezer HUF/hektár MT	459,09	219,17	142,95	8 562,71	105,51
ebből: épületek, építmények	ezer HUF/hektár MT	83,99	32,36	27,17	3 759,22	18,29
gépek, berendezések, járművek	ezer HUF/hektár MT	176,20	77,40	83,25	4 523,21	56,23
Egyéb költségek	ezer HUF/hektár MT	453,14	357,07	438,50	6 940,65	157,85
ebből: földbérleti díjak	ezer HUF/hektár MT	75,24	44,80	76,00	9,74	41,52
bérvállalkozók díja	ezer HUF/hektár MT	22,90	39,49	76,34	13,00	28,32
bankköltségek	ezer HUF/hektár MT	14,71	5,66	9,15	456,84	3,15
biztosítási díjak	ezer HUF/hektár MT	16,13	25,50	16,56	216,89	8,97
Üzemi költségek a mg.-ban összesen	ezer HUF/ezer EUR STÉ	1 286,74	485,77	499,09	535,28	531,73
Üzemi költségek a mg.-ban összesen	ezer HUF/hektár MT	2 616,29	1 604,45	1 862,68	66 768,61	1 159,30
Bruttó hozzáadott érték	ezer HUF/hektár MT	1 750,35	1 160,22	723,65	23 727,94	362,90
Nettó hozzáadott érték	ezer HUF/ezer EUR STÉ	635,06	284,92	155,59	121,58	118,05
Nettó hozzáadott érték	ezer HUF/hektár MT	1 291,25	941,05	580,70	15 165,24	257,39
Üzemi tevékenység eredménye a mg.-ban	ezer HUF/üzem	6 651,38	18 669,41	20 795,55	12 026,62	59 851,82
Üzemi tevékenység eredménye a mg.-ban	ezer HUF/ezer EUR STÉ	129,72	147,20	72,99	67,24	39,66
Üzemi tevékenység eredménye a mg.-ban	ezer HUF/hektár MT	263,75	486,17	272,40	8 386,74	86,46
Pénzügyi műveletek eredménye	ezer HUF/hektár MT	-14,83	-10,45	-7,62	-1 111,50	-4,02
Adózás előtti eredmény	ezer HUF/üzem	6 277,47	18 268,06	20 213,94	10 432,73	57 069,88
Adózás előtti eredmény	ezer HUF/ezer EUR STÉ	122,42	144,03	70,94	58,33	37,81
Adózás előtti eredmény	ezer HUF/hektár MT	248,92	475,72	264,78	7 275,24	82,44
Adózás előtti eredmény	ezer HUF/ÉME	885,83	2 929,48	2 104,51	1 946,77	2 568,08
Adózott eredmény	ezer HUF/hektár MT	232,37	455,28	247,47	6 930,66	77,62
Termelésiérték-arányos jövedelmezőség	százalék	8,64	22,76	12,40	9,68	6,62
Össztőke jövedelmezősége	százalék	2,56	11,34	9,63	4,34	4,98
Saját tőke jövedelmezősége	százalék	3,13	14,29	11,33	9,42	6,30
Munkajövedelmezőség	ezer HUF/ÉME	3 175,33	4 974,03	4 326,47	4 409,66	6 538,85
Cash-flow	ezer HUF/üzem	17 437,72	25 899,31	29 806,28	22 217,55	126 766,86
A befektetések fedezettsége	százalék	86,87	102,31	245,40	27,12	69,05
Likviditási gyorsráta	-	1,54	3,15	2,34	0,76	1,10
Likviditási ráta	-	4,90	3,92	3,48	0,93	2,09
Saját tőke aránya	százalék	77,55	77,33	82,25	42,14	74,46
Tőkeellátottság	százalék	123,28	115,01	155,78	49,84	136,85
Dinamikus eladósodottsági mutató	év	0,19	-0,20	-1,12	5,33	0,18

Adat, mutató	Termelési irány ⇄	Tejtermelő tehenészetek	Húsmarha- és juhtartók	Sertéstartók	Baromfi- tartók
	Mértékegység				
Üzemszám a mintában	-	42	9	19	52
Üzemszám a megfigyelt alapsokaságban	-	290	626	238	442
Standard termelési érték	ezer HUF/üzem	488 182,60	35 381,45	464 728,56	228 559,59
Standard termelési érték	ezer EUR/üzem	1 644,62	119,20	1 565,61	769,99
Egyéb bevételek	ezer HUF/számosállat	256,50	258,21	65,11	147,51
ebből: agrártámogatások	ezer HUF/számosállat	225,04	206,88	55,65	105,25
Aktivált saját teljesítmények	ezer HUF/számosállat	93,35	99,19	32,60	154,63
ebből: saját előállítású eszközök értéke	ezer HUF/számosállat	95,33	19,91	26,14	126,19
saját term. készletek állományváltozása	ezer HUF/számosállat	-14,63	74,04	3,95	22,37
Bruttó termelési érték a mg.-ban	ezer HUF/számosállat	1 282,12	767,22	611,02	2 437,15
Anyagköltség (vásárolt anyagok)	ezer HUF/számosállat	527,30	240,27	401,27	1 332,29
ebből: növénytermesztés közvetlen anyagköltségei	ezer HUF/számosállat	86,88	40,98	8,95	8,36
ebből: vetőmag, szaporítóanyag	ezer HUF/számosállat	21,30	10,90	2,26	1,95
műtrágyák	ezer HUF/számosállat	32,87	16,64	2,97	3,10
növényvédő szerek	ezer HUF/számosállat	29,51	12,52	3,71	3,28
ebből: állattenyésztés közvetlen anyagköltségei	ezer HUF/számosállat	308,40	160,97	365,80	1 217,05
ebből: állatvásárlás	ezer HUF/számosállat	9,03	109,07	98,78	241,28
takarmányvásárlás	ezer HUF/számosállat	230,22	44,96	240,17	889,89
ebből: egyéb anyagköltség	ezer HUF/számosállat	129,04	38,32	26,47	106,86
ebből: fűtőanyag, áram, víz	ezer HUF/számosállat	23,19	4,31	10,98	48,95
hajtó- és kenőanyag	ezer HUF/számosállat	59,98	26,68	7,71	23,98
Személyi jellegű ráfordítások	ezer HUF/számosállat	211,67	92,00	55,03	160,89
ebből: bérköltség	ezer HUF/számosállat	159,23	68,18	42,23	128,74
személyi jellegű egyéb kifizetések	ezer HUF/számosállat	16,70	9,40	3,28	5,84
Értékcsökkenési leírás	ezer HUF/számosállat	129,58	25,20	24,36	187,16
ebből: épületek, építmények	ezer HUF/számosállat	22,28	4,84	4,80	36,02
gépek, berendezések, járművek	ezer HUF/számosállat	48,17	11,33	11,90	76,67
Egyéb költségek	ezer HUF/számosállat	153,02	146,48	41,24	264,13
ebből: földbérleti díjak	ezer HUF/számosállat	41,41	39,40	4,17	3,73
bérvallalkozók díja	ezer HUF/számosállat	24,75	58,94	4,14	1,86
bankköltségek	ezer HUF/számosállat	4,64	1,39	1,62	10,26
biztosítási díjak	ezer HUF/számosállat	7,86	4,97	1,72	7,22
Üzemi költségek a mg.-ban összesen	ezer HUF/ezer EUR STÉ	521,87	663,20	363,66	453,14
Üzemi költségek a mg.-ban összesen	ezer HUF/számosállat	1 144,75	621,51	554,10	2 277,19
Bruttó hozzáadott érték	ezer HUF/számosállat	484,83	341,43	146,60	516,13
Nettó hozzáadott érték	ezer HUF/ezer EUR STÉ	161,95	337,44	80,23	65,46
Nettó hozzáadott érték	ezer HUF/számosállat	355,25	316,23	122,24	328,97
Üzemi tevékenység eredménye a mg.-ban	ezer HUF/üzem	102 999,07	18 532,12	58 486,88	24 509,75
Üzemi tevékenység eredménye a mg.-ban	ezer HUF/ezer EUR STÉ	62,63	155,48	37,36	31,83
Üzemi tevékenység eredménye a mg.-ban	ezer HUF/számosállat	137,38	145,70	56,92	159,96
Pénzügyi műveletek eredménye	ezer HUF/számosállat	-2,76	-0,20	-0,52	-3,22
Adózás előtti eredmény	ezer HUF/üzem	100 929,90	18 507,05	57 956,32	24 016,23
Adózás előtti eredmény	ezer HUF/ezer EUR STÉ	61,37	155,27	37,02	31,19
Adózás előtti eredmény	ezer HUF/számosállat	134,62	145,51	56,40	156,74
Adózás előtti eredmény	ezer HUF/ÉME	2 778,84	4 798,81	3 804,36	3 171,10
Adózott eredmény	ezer HUF/számosállat	126,96	135,50	53,58	147,92
Termelésiérték-arányos jövedelmezőség	százalék	10,50	18,97	9,23	6,43
Össztőke jövedelmezősége	százalék	7,74	17,16	8,84	4,79
Saját tőke jövedelmezősége	százalék	9,43	21,13	18,45	8,70
Munkajövedelmezőség	ezer HUF/ÉME	6 410,56	7 357,39	6 874,09	5 893,88
Cash-flow	ezer HUF/üzem	192 341,30	20 439,21	80 088,54	51 341,52
A befektetések fedezettsége	százalék	138,90	347,58	82,28	116,77
Likviditási gyorsráta	-	1,24	1,68	0,58	1,31
Likviditási ráta	-	2,77	3,77	1,13	1,98
Saját tőke aránya	százalék	78,02	80,97	46,07	52,72
Tőkeellátottság	százalék	141,02	237,56	85,63	75,53
Dinamikus eladósodottsági mutató	év	0,20	-0,57	2,53	2,79

Eredménykimutatás

Gazdaságosság, jövedelmezőség, likviditás

2.3./a Az adatok, mutatók szóródása (Országos adatok – Társas gazdaságok)

Vállalkozási forma/termelési irány ⇨		Társas gazdaságok					
Szóródási csoportok az adózás előtti eredmény alapján ⇨		--	-	+	++	Ø	
Adat, mutató	Mértékegység						
Üzemszám a mintában	-	102	102	102	102	408	
Üzemszám a megfigyelt alapsokaságban	-	3 246	2 073	1 413	932	7 664	
Standard termelési érték	ezer HUF/üzem	34 743,16	59 761,12	146 311,95	534 856,88	122 890,20	
Standard termelési érték	ezer EUR/üzem	117,05	201,33	492,91	1 801,86	414,00	
Eszközellátottság	Összes terület	hektár/üzem	92,31	152,74	369,33	919,41	260,30
	ebből: bérelt terület	hektár/üzem	87,58	150,13	360,92	905,47	254,34
	Mezőgazdasági terület (MT)	hektár/ezer EUR STÉ	0,73	0,74	0,74	0,48	0,60
	Mezőgazdasági terület (MT)	hektár/üzem	85,56	149,55	363,37	862,56	248,56
	ebből: szántó	hektár/üzem	77,24	136,14	306,74	817,75	225,52
	gyep	hektár/üzem	5,51	10,38	49,63	31,11	18,08
	szőlő, gyümölcsös	hektár/üzem	2,81	3,03	6,99	13,70	4,96
	MT átlagos aranykorona-értéke	AK/hektár	19,77	20,47	18,02	21,30	19,82
	Munkaerő-állomány	ÉME/ezer EUR STÉ	0,03	0,03	0,02	0,02	0,02
	Munkaerő-állomány	ÉME/üzem	3,91	5,49	9,74	30,25	8,62
	Munkaerő-állomány	ÉME/száz hektár MT	4,58	3,67	2,68	3,51	3,47
	Eszközérték	ezer HUF/száz hektár MT	161 581,61	110 561,90	108 588,78	165 940,92	140 835,77
	ebből: tárgyi eszközök értéke	ezer HUF/száz hektár MT	100 675,05	51 362,72	54 102,01	82 810,70	72 559,56
Termelési szerkezet	Vetésterület összesen	hektár/üzem	74,68	132,52	299,26	809,24	221,04
	ebből: kalászos gabonafélék	hektár/üzem	26,05	45,14	103,34	277,87	76,09
	szemes kukorica	hektár/üzem	14,15	27,01	63,96	175,37	46,41
	olajos, hüvelyes és rosnövények	hektár/üzem	19,56	42,73	92,02	223,25	63,96
	ebből: napraforgó	hektár/üzem	11,10	25,06	51,61	133,03	37,17
	burgonya	hektár/üzem	0,00	0,01	0,22	0,02	0,05
	repce	hektár/üzem	6,01	12,17	29,14	72,11	19,98
	silókukorica	hektár/üzem	2,96	1,89	6,62	28,88	6,50
	lucerna	hektár/üzem	4,67	2,59	10,34	36,63	9,04
	egyéb szántóföldi takarmánynöv.	hektár/üzem	3,01	1,58	6,20	22,28	5,55
	Parlagterület	hektár/üzem	2,31	3,91	7,52	8,69	4,48
	Állatállomány	szá./ezer EUR STÉ	0,16	0,13	0,25	0,34	0,27
	Állatállomány	szá./száz hektár MT	22,06	17,85	34,40	70,60	45,18
	ebből: szarvasmarha	szá./száz hektár MT	14,69	7,31	16,69	28,16	19,71
	ebből: tejelő tehén	szá./száz hektár MT	2,11	3,72	4,15	17,14	9,27
	növendék- és hizóállat	szá./száz hektár MT	12,42	3,53	12,24	10,99	10,32
	sertés	szá./száz hektár MT	1,14	4,38	14,01	38,14	20,75
	ebből: hizósertés	szá./száz hektár MT	0,59	2,85	4,82	22,92	11,52
	tenyészkoca	szá./száz hektár MT	0,31	0,55	1,67	3,81	2,19
	juh	szá./száz hektár MT	1,13	0,31	0,02	0,31	0,35
baromfi	szá./száz hektár MT	5,01	5,21	3,65	3,98	4,24	
Hozamok, értékesítési árak	Búza	tonna/hektár	4,80	5,53	5,85	6,14	5,79
	Rozs	tonna/hektár	3,29	4,21	3,48	2,59	3,35
	Őszi árpa	tonna/hektár	5,04	5,11	5,21	6,33	5,63
	Szemes kukorica	tonna/hektár	6,65	6,01	7,65	8,29	7,55
	Napraforgó	tonna/hektár	2,75	2,79	2,91	3,20	2,99
	Burgonya	tonna/hektár	0,00	16,38	28,52	12,24	26,96
	Repce	tonna/hektár	2,32	2,95	3,02	3,50	3,13
	Tejhozam	liter/tehén	6 665,87	7 486,57	8 198,75	9 042,34	8 759,85
	Malac (felnevelt)	darab/koca	5,13	12,74	25,55	25,87	24,83
	Tyúktojás	darab/tojó	273,93	254,81	262,31	220,14	232,69
	Búza	HUF/kg	42,72	42,92	44,42	44,88	44,23
	Rozs	HUF/kg	45,40	40,00	68,97	42,45	57,00
	Őszi árpa	HUF/kg	38,77	38,52	38,52	41,34	39,74
	Szemes kukorica	HUF/kg	42,26	42,17	43,02	44,03	43,33
	Napraforgó	HUF/kg	101,16	106,10	101,26	105,55	103,83
	Burgonya	HUF/kg	0,00	48,46	55,36	24,34	51,83
	Repce	HUF/kg	112,12	109,90	110,51	110,30	110,46
	Tehéntej	HUF/liter	92,25	90,79	91,52	95,77	94,82
Vágósertés	HUF/kg	414,24	384,46	395,57	397,90	397,36	
Tyúktojás	HUF/darab	20,19	32,62	24,65	20,47	21,46	

Szántóföldi növénytermesztők			Vegyes gazdaságok		
--	++	Ø	--	++	Ø
45	44	177	8	7	29
1 801	505	4 110	269	47	414
26 860,29	224 690,04	75 423,03	45 469,18	2 529 886,69	448 002,57
90,49	756,95	254,09	153,18	8 522,85	1 509,26
113,71	832,85	298,70	137,04	4 212,27	786,83
109,14	815,41	292,99	123,57	4 085,52	762,35
1,20	1,08	1,15	0,62	0,43	0,46
108,52	815,61	291,66	94,22	3 690,07	692,24
104,48	795,59	280,16	77,60	3 577,63	664,71
3,51	6,79	9,20	12,15	112,45	24,62
0,53	13,24	2,30	4,48	0,00	2,91
20,91	22,23	21,60	18,64	24,41	20,35
0,04	0,02	0,02	0,03	0,01	0,01
3,80	13,58	6,27	4,74	109,58	22,22
3,50	1,67	2,15	5,03	2,97	3,21
106 235,65	86 226,16	81 866,73	158 834,82	180 021,02	175 657,74
61 142,81	38 038,21	36 230,36	87 093,72	96 789,04	89 389,89
100,72	787,86	274,16	77,51	3 528,63	656,38
37,37	268,68	96,78	28,59	1 257,82	231,68
21,66	179,98	58,26	14,36	875,80	168,13
27,66	288,02	92,58	17,78	815,80	150,27
18,20	175,35	55,12	7,62	491,81	89,47
0,00	0,05	0,09	0,00	0,00	0,00
6,58	93,67	27,80	7,00	230,93	44,65
0,36	5,09	2,07	3,10	55,33	17,09
3,89	10,52	5,92	11,18	189,03	36,44
2,50	1,43	2,68	2,01	61,33	9,81
3,92	8,43	6,47	0,45	61,00	10,02
0,02	0,01	0,02	0,37	0,40	0,38
1,67	0,63	1,31	60,20	93,46	82,25
0,94	0,63	0,95	38,60	23,25	26,36
0,15	0,00	0,10	10,12	13,44	14,24
0,78	0,63	0,84	27,87	9,79	12,05
0,18	0,00	0,03	12,82	68,57	50,65
0,01	0,00	0,00	6,79	45,87	33,10
0,11	0,00	0,02	2,68	4,92	4,28
0,54	0,00	0,09	0,00	1,17	0,83
0,00	0,00	0,24	0,00	0,46	3,62
4,88	6,26	5,76	5,46	6,44	6,23
3,30	0,00	3,83	3,23	0,00	1,31
5,17	5,59	5,22	5,21	7,29	6,89
6,97	8,40	7,52	8,11	8,43	8,02
2,79	3,18	2,97	2,97	3,14	3,11
0,00	12,24	26,96	0,00	0,00	0,00
2,94	3,46	3,16	2,86	4,02	3,68
5 808,54	0,00	5 895,74	6 024,71	9 088,50	8 534,74
7,22	0,00	7,22	4,61	30,06	27,28
0,00	0,00	0,00	0,00	0,00	292,81
42,73	43,88	43,65	45,63	47,31	46,09
45,40	0,00	65,29	0,00	0,00	33,99
39,26	38,62	38,61	37,58	43,24	41,60
42,46	44,40	43,38	44,06	44,12	43,70
101,45	100,84	102,47	99,70	114,05	113,07
0,00	24,34	51,83	0,00	0,00	0,00
113,16	107,11	108,87	118,19	119,22	117,27
88,91	0,00	89,83	93,41	95,67	95,64
405,75	0,00	405,75	393,68	401,15	400,96
0,00	0,00	0,00	0,00	0,00	25,64

2.3./b Az adatok, mutatók szóródása (Országos adatok – Társas gazdaságok)

Vállalkozási forma/termelési irány ⇨		Társas gazdaságok					
Szóródási csoportok az adózás előtti eredmény alapján ⇨		--	-	+	++	Ø	
Adat, mutató	Mértékegység						
Üzemszám a mintában	-	102	102	102	102	408	
Üzemszám a megfigyelt alapsokaságban	-	3 246	2 073	1 413	932	7 664	
Standard termelési érték	ezer HUF/üzem	34 743,16	59 761,12	146 311,95	534 856,88	122 890,20	
Standard termelési érték	ezer EUR/üzem	117,05	201,33	492,91	1 801,86	414,00	
Mérlegadatok	Ingtatlanok	ezer HUF/hektár MT	629,38	267,05	262,49	431,00	387,82
	ebből: termőföld	ezer HUF/hektár MT	21,32	4,60	0,86	0,33	4,23
	ültetvények	ezer HUF/hektár MT	22,62	14,13	26,43	18,30	20,44
	épületek, építmények	ezer HUF/hektár MT	508,89	224,69	199,32	383,94	326,48
	Gépek, berendezések, járművek	ezer HUF/hektár MT	306,02	205,82	205,80	272,51	248,56
	Befektetett pénzügyi eszközök	ezer HUF/hektár MT	11,58	17,89	14,69	40,77	25,76
	Forgóeszközök	ezer HUF/hektár MT	591,17	549,96	516,31	761,46	636,14
	ebből: készletek	ezer HUF/hektár MT	239,69	164,00	187,06	360,27	264,07
	ebből: állatok	ezer HUF/hektár MT	41,58	25,33	30,97	92,94	57,75
	mezei leltár	ezer HUF/hektár MT	52,73	58,98	57,00	65,48	60,28
	követelések, értékpapírok, pénzeszk.	ezer HUF/hektár MT	351,48	385,96	329,24	401,18	372,07
	Eszközérték összesen	ezer HUF/üzem	138 242,24	165 349,96	394 577,41	1 431 339,88	350 065,21
	Eszközérték összesen	ezer HUF/ezer EUR STÉ	1 181,10	821,30	800,51	794,37	845,57
	Eszközérték összesen	ezer HUF/hektár MT	1 615,82	1 105,62	1 085,89	1 659,41	1 408,36
	Saját tőke	ezer HUF/hektár MT	918,22	802,79	801,49	1 264,72	1 014,18
	Céltartalékok	ezer HUF/hektár MT	0,00	0,00	0,00	2,32	0,98
	Kötelezettségek	ezer HUF/hektár MT	679,76	294,13	268,37	383,19	380,99
	ebből: hosszú lejáratú kötelezettségek	ezer HUF/hektár MT	48,46	86,63	77,06	76,32	74,14
	ebből: beruházási és fejl. hitelek	ezer HUF/hektár MT	20,76	58,26	43,71	47,85	44,48
	rövid lejáratú kötelezettségek	ezer HUF/hektár MT	203,89	190,83	169,87	286,54	227,47
	ebből: szállítók	ezer HUF/hektár MT	72,96	78,71	88,52	92,45	86,31
röv. lej. hitelek és kölcsönök	ezer HUF/hektár MT	89,82	71,34	42,36	115,17	84,72	
Befektetések	Bruttó beruházás	ezer HUF/üzem	6 957,28	18 838,01	41 225,04	167 441,23	36 002,68
	Bruttó beruházás	ezer HUF/ezer EUR STÉ	59,44	93,57	83,64	92,93	86,96
	Bruttó beruházás	ezer HUF/hektár MT	81,32	125,96	113,45	194,12	144,84
	ebből: ingatlanok	ezer HUF/hektár MT	12,15	34,09	34,82	19,25	24,83
	gépek, berendezések, járművek	ezer HUF/hektár MT	34,62	45,96	43,86	54,75	47,45
	tenyészállatok	ezer HUF/hektár MT	13,13	7,95	10,58	46,29	25,59
	befejezetlen beruházások	ezer HUF/hektár MT	13,58	30,30	13,93	49,84	31,69
	Beruházási támogatások	ezer HUF/hektár MT	1,00	0,81	1,48	0,43	0,86
	Készletváltozás	ezer HUF/hektár MT	27,07	9,57	8,48	27,18	19,26
	ebből: állatok készletérték-változása	ezer HUF/hektár MT	19,89	9,02	2,29	16,73	12,04
	anyagkészletek változása	ezer HUF/hektár MT	7,18	0,55	6,20	10,45	7,22
	Nettó beruházás	ezer HUF/üzem	-1 384,86	4 774,53	13 115,29	35 168,62	7 399,20
	Nettó beruházás	ezer HUF/ezer EUR STÉ	-11,83	23,72	26,61	19,52	17,87
Nettó beruházás	ezer HUF/hektár MT	-16,19	31,93	36,09	40,77	29,77	
Nettó kötelezettségek	ezer HUF/hektár MT	328,28	-91,83	-60,87	-18,00	8,91	
Eredménykimutatás	Értékesítés nettó árbevétele a mg.-ban	ezer HUF/üzem	49 859,44	96 452,37	206 400,33	863 340,07	190 237,82
	Értékesítés nettó árbevétele a mg.-ban	ezer HUF/ezer EUR STÉ	425,99	479,08	418,74	479,14	459,51
	Értékesítés nettó árbevétele a mg.-ban	ezer HUF/hektár MT	582,77	644,93	568,02	1 000,90	765,35
	ebből: szántóföldi növ.term., gyepgazd.	ezer HUF/hektár MT	199,25	224,48	226,26	262,08	237,15
	ebből: kalászos gabonafélék	ezer HUF/hektár MT	57,79	80,14	73,19	92,58	80,26
	szemes kukorica	ezer HUF/hektár MT	47,43	37,47	59,14	64,83	56,31
	olajos, hüvelyes és rostnöv.	ezer HUF/hektár MT	58,35	82,96	72,18	69,07	70,60
	ebből: napraforgó	ezer HUF/hektár MT	36,77	49,34	36,01	31,52	36,40
	burgonya	ezer HUF/hektár MT	0,00	0,04	0,56	0,02	0,17
	repce	ezer HUF/hektár MT	16,18	23,89	27,50	30,39	26,48
	állattenyésztés	ezer HUF/hektár MT	120,30	169,15	156,33	469,06	285,12
	ebből: szarvasmarha	ezer HUF/hektár MT	22,64	4,70	15,81	22,79	17,94
	tej, tejtermékek	ezer HUF/hektár MT	12,39	25,15	30,76	146,14	75,85
	sertés	ezer HUF/hektár MT	2,31	19,20	47,68	218,52	108,52
	baromfi, tojás	ezer HUF/hektár MT	80,82	97,88	61,41	76,12	76,38
	kertészet	ezer HUF/hektár MT	23,44	50,52	22,79	19,24	25,90
	gyümölcsstermelés	ezer HUF/hektár MT	12,94	12,11	22,77	22,50	19,49
	szőlő- és bortermelés	ezer HUF/hektár MT	25,01	18,11	8,26	12,99	14,30
	mezőgazdasági szolgáltatások	ezer HUF/hektár MT	59,91	42,64	42,66	60,72	52,79
erdő- és vadgazdálkodás	ezer HUF/hektár MT	4,61	0,00	0,00	0,90	1,05	

Szántóföldi növénytermesztők			Vegyes gazdaságok		
--	++	Ø	--	++	Ø
45	44	177	8	7	29
1 801	505	4 110	269	47	414
26 860,29	224 690,04	75 423,03	45 469,18	2 529 886,69	448 002,57
90,49	756,95	254,09	153,18	8 522,85	1 509,26
360,79	154,27	155,91	472,80	535,35	484,82
30,10	0,90	6,30	0,87	0,00	0,08
5,04	11,75	5,29	85,80	4,03	10,03
254,62	124,04	122,24	317,29	510,49	452,07
203,40	208,83	184,70	262,57	292,83	282,99
7,50	4,20	9,64	25,75	67,65	58,67
438,68	470,04	434,91	651,81	723,49	759,23
111,33	171,08	144,53	252,65	406,16	361,10
1,62	0,01	3,35	97,71	120,85	100,99
57,52	62,77	62,01	52,27	69,53	66,22
327,36	298,97	290,38	399,15	317,32	398,13
115 286,84	703 269,82	238 768,93	149 656,49	6 642 909,56	1 215 977,51
1 274,05	929,08	939,70	977,00	779,42	805,68
1 062,36	862,26	818,67	1 588,35	1 800,21	1 756,58
628,64	731,01	626,03	1 274,94	1 281,71	1 307,90
0,00	0,00	0,00	0,00	7,48	4,54
430,30	128,93	189,11	266,90	499,17	431,55
57,37	27,89	44,25	104,39	47,82	68,24
26,16	16,33	23,60	80,08	35,20	42,61
131,18	93,84	99,47	162,51	451,36	362,64
45,89	19,21	28,55	68,33	68,93	85,41
50,22	23,51	37,25	66,01	302,46	206,08
7 108,10	40 417,10	16 684,75	12 965,75	1 292 115,60	183 592,76
78,55	53,39	65,66	84,64	151,61	121,64
65,50	49,55	57,21	137,61	350,16	265,21
5,32	7,11	6,18	76,81	21,98	29,74
36,49	36,47	37,72	11,22	72,48	56,89
2,24	0,00	0,48	46,98	43,98	41,90
14,63	3,01	7,01	0,95	140,14	88,22
0,00	0,83	0,33	9,38	0,00	0,84
-10,19	29,44	9,84	-15,62	-22,00	-19,86
-3,87	-0,15	-0,65	-4,12	19,15	11,80
-6,32	29,60	10,49	-11,50	-41,16	-31,65
189,18	4 269,22	3 259,64	-3 635,70	352 684,85	42 237,21
2,09	5,64	12,83	-23,73	41,38	27,99
1,74	5,23	11,18	-38,59	95,58	61,02
102,94	-170,04	-101,27	-132,25	181,85	33,42
46 118,75	384 084,39	124 189,27	69 490,89	4 351 296,43	722 281,03
509,66	507,41	488,76	453,66	510,54	478,57
424,98	470,92	425,81	737,53	1 179,19	1 043,39
232,95	300,79	267,65	149,50	286,92	267,08
69,99	105,83	90,88	53,18	98,83	89,04
60,88	83,80	66,72	39,37	67,75	67,00
72,27	86,93	86,13	50,74	62,72	66,04
48,85	38,54	45,11	23,96	28,28	33,83
0,00	0,04	0,26	0,00	0,00	0,00
17,22	41,49	31,71	25,10	24,62	24,62
5,08	1,00	10,43	352,97	604,65	511,97
3,20	0,79	2,77	37,86	14,86	17,48
0,78	0,00	0,47	64,25	115,15	114,74
0,69	0,00	0,11	78,10	420,73	302,50
0,00	0,00	6,91	0,00	33,33	49,13
1,11	1,10	0,87	0,00	0,65	0,40
3,10	26,22	11,14	19,83	0,00	1,75
0,24	0,00	0,09	36,41	0,00	3,22
71,02	45,81	46,51	81,29	88,60	74,42
4,35	0,00	0,71	16,96	1,71	2,70

		Vállalkozási forma/termelési irány ⇨		Társas gazdaságok				
Szóródási csoportok az adózás előtti eredmény alapján ⇨		--	-	+	++	Ø		
Adat, mutató	Mértékegység							
Üzemszám a mintában	-	102	102	102	102	408		
Üzemszám a megfigyelt alapsokaságban	-	3 246	2 073	1 413	932	7 664		
Standard termelési érték	ezer HUF/üzem	34 743,16	59 761,12	146 311,95	534 856,88	122 890,20		
Standard termelési érték	ezer EUR/üzem	117,05	201,33	492,91	1 801,86	414,00		
Eredménykimutatás	Egyéb bevételek	ezer HUF/hektár MT	133,95	125,39	147,64	169,54	151,26	
	ebből: agrártámogatások	ezer HUF/hektár MT	104,11	97,70	128,98	140,08	124,95	
	Aktivált saját teljesítmények	ezer HUF/hektár MT	21,21	20,75	18,46	65,84	39,22	
	ebből: saját előállítású eszközök értéke	ezer HUF/hektár MT	9,29	4,98	9,96	50,95	26,35	
	saját term. készletek állományváltozása	ezer HUF/hektár MT	4,82	10,64	2,37	4,13	4,82	
	Bruttó termelési érték a mg.-ban	ezer HUF/hektár MT	737,93	791,07	734,12	1 236,28	955,84	
	Anyagköltség (vásárolt anyagok)	ezer HUF/hektár MT	281,32	328,29	279,74	501,00	381,24	
	ebből: növénytermesztés közvetlen anyagköltségei	ezer HUF/hektár MT	88,10	106,95	101,39	106,89	102,68	
	ebből: vetőmag, szaporítóanyag	ezer HUF/hektár MT	26,44	24,82	24,41	26,94	25,84	
	műtrágyák	ezer HUF/hektár MT	30,09	40,72	40,19	40,19	38,80	
	növényvédő szerek	ezer HUF/hektár MT	28,52	33,04	31,83	36,11	33,35	
	ebből: állattenyésztés közvetlen anyagköltségei	ezer HUF/hektár MT	102,26	135,45	102,86	288,98	186,61	
	ebből: állatvásárlás	ezer HUF/hektár MT	35,19	27,43	20,02	58,34	39,61	
	takarmányvásárlás	ezer HUF/hektár MT	61,37	102,34	71,89	195,42	127,44	
	ebből: egyéb anyagköltség	ezer HUF/hektár MT	84,10	83,48	70,48	101,53	87,68	
	ebből: fűtőanyag, áram, víz	ezer HUF/hektár MT	14,33	14,94	11,20	18,67	15,42	
	hajtó- és kenőanyag	ezer HUF/hektár MT	44,98	43,44	40,04	52,80	46,70	
	Személyi jellegű ráfordítások	ezer HUF/hektár MT	143,64	102,77	92,10	145,71	123,97	
	ebből: bérköltség	ezer HUF/hektár MT	110,88	80,21	70,94	111,29	95,30	
	személyi jellegű egyéb kifizetések	ezer HUF/hektár MT	8,63	6,06	6,27	9,73	8,04	
	Értéksökkenési leírás	ezer HUF/hektár MT	73,34	56,73	53,67	92,79	73,54	
	ebből: épületek, építmények	ezer HUF/hektár MT	15,08	9,33	8,10	14,96	12,21	
	gépek, berendezések, járművek	ezer HUF/hektár MT	40,10	36,38	34,26	47,41	41,00	
	Egyéb költségek	ezer HUF/hektár MT	140,06	109,85	110,90	151,80	132,24	
	ebből: földbérleti díjak	ezer HUF/hektár MT	44,75	41,51	40,07	42,92	42,19	
	bérvállalkozók díja	ezer HUF/hektár MT	29,06	10,54	16,50	21,51	19,47	
	bankköltségek	ezer HUF/hektár MT	3,61	3,41	2,90	3,63	3,39	
	biztosítási díjak	ezer HUF/hektár MT	7,69	6,89	6,77	8,05	7,46	
	Üzemi költségek a mg.-ban összesen	ezer HUF/ezer EUR STÉ	579,75	539,36	461,07	507,01	509,89	
	Üzemi költségek a mg.-ban összesen	ezer HUF/hektár MT	793,12	726,07	625,44	1 059,13	849,26	
Bruttó hozzáadott érték	ezer HUF/hektár MT	226,12	255,70	289,47	443,11	339,57		
Nettó hozzáadott érték	ezer HUF/ezer EUR STÉ	111,68	147,80	173,83	167,70	159,72		
Nettó hozzáadott érték	ezer HUF/hektár MT	152,79	198,97	235,81	350,32	266,03		
Üzemi tevékenység eredménye a mg.-ban	ezer HUF/üzem	-4 721,90	9 721,36	39 490,45	152 806,43	26 490,54		
Üzemi tevékenység eredménye a mg.-ban	ezer HUF/ezer EUR STÉ	-40,34	48,29	80,12	84,80	63,99		
Üzemi tevékenység eredménye a mg.-ban	ezer HUF/hektár MT	-55,19	65,00	108,68	177,15	106,57		
Pénzügyi műveletek eredménye	ezer HUF/hektár MT	-2,96	-2,50	-3,25	-3,14	-3,04		
Adózás előtti eredmény	ezer HUF/üzem	-4 974,73	9 347,47	38 310,34	150 098,37	25 735,48		
Adózás előtti eredmény	ezer HUF/ezer EUR STÉ	-42,50	46,43	77,72	83,30	62,16		
Adózás előtti eredmény	ezer HUF/hektár MT	-58,15	62,50	105,43	174,02	103,54		
Adózás előtti eredmény	ezer HUF/ÉME	-1 270,77	1 703,53	3 931,90	4 961,73	2 986,59		
Adózott eredmény	ezer HUF/hektár MT	-59,43	58,51	100,09	164,56	97,27		
Gazdaságosság, jövedelmezőség, likviditás	Termelésiérték-arányos jövedelmezőség	százalék	-7,88	7,90	14,36	14,08	10,83	
	Össztőke jövedelmezősége	százalék	-3,37	6,04	10,01	10,79	7,65	
	Saját tőke jövedelmezősége	százalék	-6,33	7,79	13,15	13,76	10,21	
	Munkajövedelmezőség	ezer HUF/ÉME	1 341,15	4 055,00	6 811,16	8 412,49	5 967,45	
	Cash-flow	ezer HUF/üzem	1 189,90	17 235,57	55 868,80	221 981,35	42 457,84	
	A befektetések fedezettsége	százalék	17,10	91,49	135,52	132,57	117,93	
	Likviditási gyorsráta	-	1,72	2,02	1,94	1,40	1,64	
	Likviditási ráta	-	2,90	2,88	3,04	2,66	2,80	
	Saját tőke aránya	százalék	56,83	72,61	73,81	76,22	72,01	
	Tőkeellátottság	százalék	90,10	150,89	144,00	145,28	134,78	
	Dinamikus eladósodottsági mutató	év	23,60	-0,80	-0,40	-0,07	0,05	

Szántóföldi növénytermesztők			Vegyes gazdaságok		
--	++	Ø	--	++	Ø
45	44	177	8	7	29
1 801	505	4 110	269	47	414
26 860,29	224 690,04	75 423,03	45 469,18	2 529 886,69	448 002,57
90,49	756,95	254,09	153,18	8 522,85	1 509,26
110,87	104,05	105,37	160,19	138,66	148,21
85,90	82,43	85,69	146,50	111,26	124,86
3,02	17,46	10,31	1,90	62,59	54,16
2,17	0,17	0,55	24,46	46,98	40,94
-4,43	15,78	6,03	-31,36	-10,86	-9,29
538,86	592,42	541,49	899,62	1 380,44	1 245,77
173,36	171,97	175,84	388,28	600,48	542,21
89,36	102,42	98,41	76,87	104,75	105,81
24,69	24,10	23,72	16,62	23,18	24,49
34,02	43,49	41,13	28,46	40,24	41,54
28,08	33,59	31,87	31,51	41,31	39,23
2,61	0,00	9,54	193,54	382,62	322,09
0,04	0,00	2,33	16,19	109,85	75,07
1,21	0,00	6,54	154,65	244,32	217,36
80,73	69,52	67,65	110,21	100,48	97,06
10,38	8,20	6,99	24,37	19,32	19,18
48,52	44,08	42,32	60,89	50,74	50,49
111,81	56,59	71,16	175,66	159,35	154,43
89,27	44,68	55,80	131,75	118,82	115,90
3,47	2,24	3,36	14,57	12,17	11,57
52,18	35,12	37,36	117,49	111,57	105,51
8,94	4,71	4,65	16,01	19,27	18,29
36,03	27,46	29,29	39,31	60,25	56,23
109,15	84,44	88,86	126,38	170,91	157,85
46,30	43,46	42,62	42,83	35,50	41,52
18,06	10,42	12,06	21,84	35,38	28,32
2,79	1,69	2,21	4,06	2,58	3,15
6,69	6,55	6,18	5,44	9,19	8,97
680,97	478,57	536,26	549,34	557,23	531,73
567,82	444,15	467,19	893,09	1 287,01	1 159,30
185,48	289,19	224,44	338,05	375,96	362,90
159,86	273,76	214,74	135,67	114,47	118,05
133,30	254,07	187,08	220,56	264,39	257,39
-3 142,94	120 932,05	21 670,07	615,56	344 753,87	59 851,82
-34,73	159,76	85,28	4,02	40,45	39,66
-28,96	148,27	74,30	6,53	93,43	86,46
-2,86	-1,39	-2,26	-4,47	-5,30	-4,02
-3 452,97	119 799,46	21 009,94	194,01	325 213,99	57 069,88
-38,16	158,27	82,69	1,27	38,16	37,81
-31,82	146,88	72,04	2,06	88,13	82,44
-909,64	8 818,69	3 349,59	40,91	2 967,90	2 568,08
-32,95	138,19	67,36	-0,49	83,21	77,62
-5,90	24,79	13,30	0,23	6,38	6,62
-2,67	17,26	9,12	0,50	5,21	4,98
-5,06	20,09	11,51	0,16	6,88	6,30
1 741,63	11 635,57	6 100,46	2 948,19	7 379,01	6 538,85
2 087,07	141 349,49	30 541,92	11 023,43	718 748,75	126 766,86
29,36	349,73	183,05	85,02	55,63	69,05
2,50	3,19	2,92	2,46	0,70	1,10
3,34	5,01	4,37	4,01	1,60	2,09
59,17	84,78	76,47	80,27	71,20	74,46
101,48	189,90	168,14	141,56	123,35	136,85
5,35	-0,98	-0,97	-1,13	0,93	0,18

3.1.1./a Átlagadatok (az STÉ alapján számított) üzemméret szerint (Országos adatok – Összes gazdaság)

Adat, mutató	Üzemméret ⇔ Mértékegység	Összes (STÉ szerint, euró)			Összes	
		≤30000	>30000-90000	>90000		
Üzemszám a mintában	-	816	510	845	2 171	
Üzemszám a megfigyelt alapsokaságban	-	94 333	13 141	8 862	116 335	
Standard termelési érték	ezer HUF/üzem	3 642,53	18 875,38	140 097,68	15 757,63	
Standard termelési érték	ezer EUR/üzem	12,27	63,59	471,97	53,09	
Eszközellátottság	Összes terület	hektár/üzem	13,45	75,26	311,76	43,15
	ebből: bérelt terület	hektár/üzem	3,80	37,33	250,76	26,40
	Mezőgazdasági terület (MT)	hektár/ezer EUR STÉ	1,03	1,15	0,64	0,78
	Mezőgazdasági terület (MT)	hektár/üzem	12,59	73,40	299,85	41,34
	ebből: szántó	hektár/üzem	9,08	51,67	275,14	34,16
	gyep	hektár/üzem	2,86	19,32	19,33	5,97
	szőlő, gyümölcsös	hektár/üzem	0,65	2,41	5,37	1,21
	MT átlagos aranykorona-értéke	AK/hektár	16,80	19,04	19,31	17,25
	Munkaerő-állomány	ÉME/ezer EUR STÉ	0,06	0,03	0,02	0,03
	Munkaerő-állomány	ÉME/üzem	0,69	1,90	8,46	1,42
	Munkaerő-állomány	ÉME/száz hektár MT	5,52	2,59	2,82	3,44
	Eszközérték	ezer HUF/száz hektár MT	173 559,04	120 864,36	136 638,53	142 592,01
	ebből: tárgyi eszközök értéke	ezer HUF/száz hektár MT	111 407,19	81 105,46	77 653,78	86 681,04
Termelési szerkezet	Vetésterület összesen	hektár/üzem	8,55	49,75	270,41	33,15
	ebből: kalászos gabonafélék	hektár/üzem	3,21	17,34	93,90	11,72
	szemes kukorica	hektár/üzem	2,26	12,22	57,45	7,59
	olajos, hüvelyes és rosnövények	hektár/üzem	1,56	12,25	81,69	8,87
	ebből: napraforgó	hektár/üzem	1,22	8,60	48,64	5,66
	burgonya	hektár/üzem	0,02	0,15	0,10	0,04
	repce	hektár/üzem	0,23	2,50	24,99	2,37
	silókukorica	hektár/üzem	0,02	0,34	5,95	0,51
	lucerna	hektár/üzem	0,85	3,98	11,79	2,04
	egyéb szántóföldi takarmánynöv.	hektár/üzem	0,22	1,30	5,28	0,73
	Parlagterület	hektár/üzem	0,58	2,07	4,86	1,08
	Állatállomány	szá./ezer EUR STÉ	0,20	0,26	0,24	0,23
	Állatállomány	szá./száz hektár MT	19,10	22,80	37,27	29,88
	ebből: szarvasmarha	szá./száz hektár MT	8,19	15,91	15,06	13,54
	ebből: tejlő tehén	szá./száz hektár MT	1,40	1,66	7,45	4,80
	növendék- és hizóállat	szá./száz hektár MT	6,67	13,88	7,54	8,60
	sertés	szá./száz hektár MT	3,69	1,75	16,10	10,16
	ebből: hizósertés	szá./száz hektár MT	2,27	1,00	9,07	5,77
	tenyészkoca	szá./száz hektár MT	0,68	0,39	1,67	1,17
	juh	szá./száz hektár MT	4,97	4,30	1,42	2,87
baromfi	szá./száz hektár MT	0,82	0,58	4,54	2,83	
Hozamok, értékesítési árak	Búza	tonna/hektár	4,92	5,13	5,69	5,47
	Rozs	tonna/hektár	4,24	2,55	3,26	3,61
	Őszi árpa	tonna/hektár	4,88	4,81	5,60	5,31
	Szemes kukorica	tonna/hektár	6,79	7,02	7,51	7,24
	Napraforgó	tonna/hektár	2,78	2,84	2,95	2,90
	Burgonya	tonna/hektár	20,17	30,52	26,93	25,73
	Repce	tonna/hektár	3,07	2,95	3,14	3,11
	Tejhozam	liter/tehén	3 628,41	4 313,61	8 338,10	7 726,66
	Malac (felnevelt)	darab/koca	14,13	13,41	24,56	22,33
	Tyúktojás	darab/tojó	231,44	291,61	237,58	237,41
	Búza	HUF/kg	41,78	42,52	43,98	43,47
	Rozs	HUF/kg	38,66	39,04	53,83	44,84
	Őszi árpa	HUF/kg	37,48	37,82	38,60	38,26
	Szemes kukorica	HUF/kg	42,45	41,54	42,94	42,58
	Napraforgó	HUF/kg	95,63	96,84	101,80	99,69
	Burgonya	HUF/kg	70,25	63,25	58,00	64,43
	Repce	HUF/kg	107,02	108,33	109,44	109,12
Tehéntej	HUF/liter	138,38	95,97	94,55	97,79	
Vágósertés	HUF/kg	423,26	388,12	398,62	399,94	
Tyúktojás	HUF/darab	33,02	28,85	22,28	24,26	

Adat, mutató	Termelési irány ⇨ Üzemméret ⇨ Mértékegység	Szántóföldi növénytermesztők (terület szerint, ha)				
		≤75	>75-200	>200	Összes	
		Üzemszám a mintában	-	432	313	275
Üzemszám a megfigyelt alapsokaságban	-	46 052	6 012	3 033	55 096	
Standard termelési érték	ezer HUF/üzem	5 103,13	28 920,90	125 424,26	14 324,61	
Standard termelési érték	ezer EUR/üzem	17,19	97,43	422,54	48,26	
Eszközellátottság	Összes terület	hektár/üzem	21,90	123,53	511,48	59,94
	ebből: bérelt terület	hektár/üzem	6,14	62,78	422,24	35,23
	Mezőgazdasági terület (MT)	hektár/ezer EUR STÉ	1,20	1,24	1,18	1,20
	Mezőgazdasági terület (MT)	hektár/üzem	20,66	120,43	500,64	57,97
	ebből: szántó	hektár/üzem	18,79	109,97	474,10	53,80
	gyep	hektár/üzem	1,50	9,28	23,37	3,56
	szőlő, gyümölcsös	hektár/üzem	0,37	1,17	3,18	0,61
	MT átlagos aranykorona-értéke	AK/hektár	18,97	20,68	20,55	19,25
	Munkaerő-állomány	ÉME/ezer EUR STÉ	0,04	0,02	0,02	0,02
	Munkaerő-állomány	ÉME/üzem	0,61	1,86	8,16	1,16
	Munkaerő-állomány	ÉME/száz hektár MT	2,95	1,54	1,63	2,01
	Eszközérték	ezer HUF/száz hektár MT	153 613,26	106 731,54	84 958,16	110 348,92
	ebből: tárgyi eszközök értéke	ezer HUF/száz hektár MT	98 633,47	69 026,91	46 165,71	66 980,20
	Termelési szerkezet	Vetésterület összesen	hektár/üzem	18,03	107,34	464,65
ebből: kalászos gabonafélék		hektár/üzem	6,97	38,17	165,65	19,11
szemes kukorica		hektár/üzem	5,06	26,65	94,07	12,31
olajos, hüvelyes és rosnövények		hektár/üzem	4,15	31,44	161,78	15,80
ebből: napraforgó		hektár/üzem	3,05	21,00	96,63	10,16
burgonya		hektár/üzem	0,08	0,09	0,13	0,08
repce		hektár/üzem	0,75	7,37	49,23	4,14
silókukorica		hektár/üzem	0,00	0,14	2,80	0,17
lucerna		hektár/üzem	0,82	5,39	13,85	2,04
egyéb szántóföldi takarmánynöv.		hektár/üzem	0,31	1,46	4,31	0,65
Parlagterület		hektár/üzem	0,80	3,36	10,37	1,61
Állatállomány		szá./ezer EUR STÉ	0,04	0,05	0,03	0,04
Állatállomány		szá./száz hektár MT	3,61	3,71	2,34	3,03
ebből: szarvasmarha		szá./száz hektár MT	1,46	2,35	1,30	1,59
ebből: tejló tehén		szá./száz hektár MT	0,08	0,15	0,06	0,09
növendék- és hízóállat		szá./száz hektár MT	1,38	2,18	1,22	1,48
sertés		szá./száz hektár MT	1,23	0,60	0,11	0,55
ebből: hizósertés		szá./száz hektár MT	0,80	0,39	0,08	0,36
tenyészkoca		szá./száz hektár MT	0,20	0,08	0,01	0,08
juh		szá./száz hektár MT	0,54	0,66	0,74	0,66
baromfi		szá./száz hektár MT	0,05	0,01	0,20	0,11
Hozamok, értékesítési árak	Búza	tonna/hektár	5,13	5,28	5,68	5,45
	Rozs	tonna/hektár	4,99	2,81	3,69	4,12
	Őszi árpa	tonna/hektár	4,99	5,06	5,40	5,19
	Szemes kukorica	tonna/hektár	7,00	7,14	7,55	7,27
	Napraforgó	tonna/hektár	2,82	2,85	2,94	2,89
	Burgonya	tonna/hektár	26,40	23,61	28,43	26,24
	Repce	tonna/hektár	2,97	3,17	3,16	3,14
	Tejhozam	liter/tehén	3 391,92	4 179,08	5 702,32	4 495,92
	Malac (felnevelt)	darab/koca	12,70	12,82	16,07	12,88
	Tyúktojás	darab/tojó	257,62	137,70	252,86	255,29
	Búza	HUF/kg	42,13	43,14	43,50	43,12
	Rozs	HUF/kg	39,29	38,36	60,73	45,68
	Őszi árpa	HUF/kg	37,76	36,88	37,94	37,63
	Szemes kukorica	HUF/kg	42,19	41,95	43,12	42,52
	Napraforgó	HUF/kg	95,76	98,64	101,25	99,11
	Burgonya	HUF/kg	65,93	60,26	58,94	64,57
	Repce	HUF/kg	108,63	108,11	108,21	108,25
Tehéntej	HUF/liter	120,22	125,06	90,96	112,03	
Vágósértés	HUF/kg	425,74	390,54	398,17	414,82	
Tyúktojás	HUF/darab	30,46	41,74	29,99	30,66	

3.1.1./b Átlagadatok (az STÉ alapján számított) üzemméret szerint (Országos adatok – Összes gazdaság)

		Összes (STÉ szerint, euró)				
		Üzemméret ⇔	<=30000	>30000-90000	>90000	Összes
Adat, mutató	Mértékegység					
Üzemszám a mintában	-		816	510	845	2 171
Üzemszám a megfigyelt alapsokaságban	-		94 333	13 141	8 862	116 335
Standard termelési érték	ezer HUF/üzem		3 642,53	18 875,38	140 097,68	15 757,63
Standard termelési érték	ezer EUR/üzem		12,27	63,59	471,97	53,09
Mérlegadatok	Ingatlanok	ezer HUF/hektár MT	882,59	562,21	439,27	573,40
	ebből: termőföld	ezer HUF/hektár MT	341,49	215,71	85,76	174,97
	ültetvények	ezer HUF/hektár MT	32,99	23,17	15,87	21,56
	épületek, építmények	ezer HUF/hektár MT	195,77	141,70	256,26	218,35
	Gépek, berendezések, járművek	ezer HUF/hektár MT	178,30	201,41	269,97	233,58
	Befektetett pénzügyi eszközök	ezer HUF/hektár MT	0,24	0,23	18,43	10,29
	Forgóeszközök	ezer HUF/hektár MT	620,34	396,69	556,72	540,33
	ebből: készletek	ezer HUF/hektár MT	97,51	96,61	217,58	163,67
	ebből: állatok	ezer HUF/hektár MT	23,13	15,71	46,37	34,48
	mezei leltár	ezer HUF/hektár MT	28,91	32,88	57,55	45,53
	követelések, értékpapírok, pénzeszk.	ezer HUF/hektár MT	522,83	300,08	339,14	376,67
	Eszközérték összesen	ezer HUF/üzem	21 850,31	88 716,24	409 704,26	58 947,93
	Eszközérték összesen	ezer HUF/ezer EUR STÉ	1 780,62	1 395,16	868,07	1 110,44
	Eszközérték összesen	ezer HUF/hektár MT	1 735,59	1 208,64	1 366,39	1 425,92
	Saját tőke	ezer HUF/hektár MT	1 592,79	1 085,77	1 074,71	1 204,86
	Céltartalékok	ezer HUF/hektár MT	0,00	0,00	0,70	0,39
	Kötelezettségek	ezer HUF/hektár MT	141,91	121,09	283,24	215,82
	ebből: hosszú lejáratú kötelezettségek	ezer HUF/hektár MT	19,52	34,42	67,45	48,99
	ebből: beruházási és fejl. hitelek	ezer HUF/hektár MT	6,15	21,86	41,39	28,77
	rövid lejáratú kötelezettségek	ezer HUF/hektár MT	31,72	59,28	171,93	114,71
	ebből: szállítók	ezer HUF/hektár MT	6,06	7,89	60,89	36,72
röv. lej. hitelek és kölcsönök	ezer HUF/hektár MT	5,63	15,75	62,92	39,31	
Befektetések	Bruttó beruházás	ezer HUF/üzem	657,76	5 743,29	36 186,03	3 938,56
	Bruttó beruházás	ezer HUF/ezer EUR STÉ	53,60	90,32	76,67	74,19
	Bruttó beruházás	ezer HUF/hektár MT	52,25	78,24	120,68	95,27
	ebből: ingatlanok	ezer HUF/hektár MT	22,55	26,03	22,64	23,30
	gépek, berendezések, járművek	ezer HUF/hektár MT	13,84	29,64	47,22	35,45
	tenyészállatok	ezer HUF/hektár MT	8,28	5,34	20,17	14,26
	befejezetlen beruházások	ezer HUF/hektár MT	5,72	15,36	19,67	15,36
	Beruházási támogatások	ezer HUF/hektár MT	1,40	3,11	0,90	1,46
	Készletváltozás	ezer HUF/hektár MT	27,60	4,33	12,46	14,57
	ebből: állatok készletérték-változása	ezer HUF/hektár MT	-5,26	1,23	9,03	3,94
	anyagkészletek változása	ezer HUF/hektár MT	32,86	3,10	3,42	10,63
	Nettó beruházás	ezer HUF/üzem	-47,79	1 695,16	8 220,72	778,94
	Nettó beruházás	ezer HUF/ezer EUR STÉ	-3,89	26,66	17,42	14,67
	Nettó beruházás	ezer HUF/hektár MT	-3,80	23,09	27,42	18,84
Nettó kötelezettségek	ezer HUF/hektár MT	-380,92	-178,99	-55,90	-160,85	
Eredménykimutatás	Értékesítés nettó árbevétele a mg.-ban	ezer HUF/üzem	4 455,25	21 950,53	200 129,40	21 336,92
	Értékesítés nettó árbevétele a mg.-ban	ezer HUF/ezer EUR STÉ	363,07	345,20	424,03	401,94
	Értékesítés nettó árbevétele a mg.-ban	ezer HUF/hektár MT	353,88	299,05	667,44	516,13
	ebből: szántóföldi növ.term., gyepgazd.	ezer HUF/hektár MT	146,91	153,82	238,59	198,95
	ebből: kalászos gabonafélék	ezer HUF/hektár MT	43,78	44,58	78,97	63,38
	szemes kukorica	ezer HUF/hektár MT	50,67	47,23	57,31	53,65
	olajos, hüvelyes és rosnöv.	ezer HUF/hektár MT	33,86	47,30	76,53	60,13
	ebből: napraforgó	ezer HUF/hektár MT	26,13	32,70	41,00	35,67
	burgonya	ezer HUF/hektár MT	1,95	3,15	0,46	1,37
	repce	ezer HUF/hektár MT	5,79	10,85	27,82	18,98
	állattenyésztés	ezer HUF/hektár MT	84,15	54,68	242,14	165,53
	ebből: szarvasmarha	ezer HUF/hektár MT	14,32	17,97	14,37	15,08
	tej, tejtermékek	ezer HUF/hektár MT	6,75	6,56	57,89	34,97
	sertés	ezer HUF/hektár MT	18,04	8,39	83,12	52,06
	baromfi, tojás	ezer HUF/hektár MT	19,91	12,28	79,93	51,54
	kertészet	ezer HUF/hektár MT	51,91	48,41	29,56	38,86
	gyümölcsstermelés	ezer HUF/hektár MT	31,48	17,97	17,62	21,11
szőlő- és bortermelés	ezer HUF/hektár MT	25,10	13,93	7,71	13,25	
mezőgazdasági szolgáltatások	ezer HUF/hektár MT	6,73	3,97	38,35	23,65	
erdő- és vadgazdálkodás	ezer HUF/hektár MT	1,22	0,04	0,78	0,74	

Adat, mutató	Termelési irány ⇨ Üzemméret ⇨ Mértékegység	Szántóföldi növénytermesztők (terület szerint, ha)					
		<=75	>75-200	>200	Összes		
		Üzemszám a mintában	-	432	313	275	1 020
Üzemszám a megfigyelt alapsokaságban	-	46 052	6 012	3 033	55 096		
Standard termelési érték	ezer HUF/üzem	5 103,13	28 920,90	125 424,26	14 324,61		
Standard termelési érték	ezer EUR/üzem	17,19	97,43	422,54	48,26		
Mérlegadatok	Ingatlanok	ezer HUF/hektár MT	811,52	443,22	236,14	454,51	
	ebből: termőföld	ezer HUF/hektár MT	349,07	207,76	75,48	186,97	
	ültetvények	ezer HUF/hektár MT	8,94	4,73	5,02	6,12	
	épületek, építmények	ezer HUF/hektár MT	114,44	67,18	93,12	93,59	
	Gépek, berendezések, járművek	ezer HUF/hektár MT	152,48	233,19	209,35	197,81	
	Befektetett pénzügyi eszközök	ezer HUF/hektár MT	0,22	1,04	7,22	3,73	
	Forgóeszközök	ezer HUF/hektár MT	548,47	373,89	372,42	425,21	
	ebből: készletek	ezer HUF/hektár MT	69,19	88,16	128,17	101,53	
	ebből: állatok	ezer HUF/hektár MT	3,41	4,33	3,48	3,65	
	mezei leltár	ezer HUF/hektár MT	38,06	46,43	57,75	49,32	
	követelések, értékpapírok, pénzeszk.	ezer HUF/hektár MT	479,28	285,73	244,25	323,68	
	Eszközérték összesen	ezer HUF/üzem	31 740,08	128 531,92	425 333,53	63 965,31	
	Eszközérték összesen	ezer HUF/ezer EUR STÉ	1 846,24	1 319,22	1 006,62	1 325,49	
	Eszközérték összesen	ezer HUF/hektár MT	1 536,13	1 067,32	849,58	1 103,49	
	Saját tőke	ezer HUF/hektár MT	1 431,86	954,53	718,06	984,33	
	Céltartalékok	ezer HUF/hektár MT	0,00	0,00	0,00	0,00	
	Kötelezettségek	ezer HUF/hektár MT	104,26	111,40	129,41	117,83	
	ebből: hosszú lejáratú kötelezettségek	ezer HUF/hektár MT	10,95	41,58	41,66	32,49	
	ebből: beruházási és fejl. hitelek	ezer HUF/hektár MT	6,30	21,24	26,13	19,11	
	rövid lejáratú kötelezettségek	ezer HUF/hektár MT	25,57	53,87	76,49	56,19	
ebből: szállítók	ezer HUF/hektár MT	4,90	10,12	18,01	12,32		
röv. lej. hitelek és kölcsönök	ezer HUF/hektár MT	3,66	19,69	28,92	19,30		
Befektetések	Bruttó beruházás	ezer HUF/üzem	625,92	7 050,16	29 594,44	2 921,36	
	Bruttó beruházás	ezer HUF/ezer EUR STÉ	36,41	72,36	70,04	60,54	
	Bruttó beruházás	ezer HUF/hektár MT	30,29	58,54	59,11	50,40	
	ebből: ingatlanok	ezer HUF/hektár MT	12,27	15,86	12,57	13,23	
	gépek, berendezések, járművek	ezer HUF/hektár MT	12,71	38,12	37,01	30,02	
	tenyészállatok	ezer HUF/hektár MT	0,88	1,17	0,74	0,88	
	befejezetlen beruházások	ezer HUF/hektár MT	3,59	1,81	4,50	3,62	
	Beruházási támogatások	ezer HUF/hektár MT	0,00	0,11	0,30	0,17	
	Készletváltozás	ezer HUF/hektár MT	-6,63	0,17	5,06	0,47	
	ebből: állatok készletérték-változása	ezer HUF/hektár MT	-3,29	-1,08	0,06	-1,20	
	anyagkészletek változása	ezer HUF/hektár MT	-3,34	1,25	5,01	1,67	
	Nettó beruházás	ezer HUF/üzem	-71,18	2 769,66	8 837,66	729,15	
	Nettó beruházás	ezer HUF/ezer EUR STÉ	-4,14	28,43	20,92	15,11	
	Nettó beruházás	ezer HUF/hektár MT	-3,45	23,00	17,65	12,58	
	Nettó kötelezettségek	ezer HUF/hektár MT	-375,02	-174,34	-114,84	-205,85	
	Eredménykimutatás	Értékesítés nettó árbevétele a mg.-ban	ezer HUF/üzem	5 656,15	35 437,64	185 013,90	18 777,82
		Értékesítés nettó árbevétele a mg.-ban	ezer HUF/ezer EUR STÉ	329,00	363,72	437,86	389,12
Értékesítés nettó árbevétele a mg.-ban		ezer HUF/hektár MT	273,74	294,27	369,56	323,94	
ebből: szántóföldi növ.term., gyepgazd.		ezer HUF/hektár MT	220,01	231,34	258,51	240,88	
ebből: kalászos gabonafélék		ezer HUF/hektár MT	65,67	67,72	88,81	77,13	
szemes kukorica		ezer HUF/hektár MT	75,59	71,00	60,61	67,43	
olajos, hüvelyes és rostnöv.		ezer HUF/hektár MT	56,00	74,74	90,04	76,43	
ebből: napraforgó		ezer HUF/hektár MT	40,76	47,72	47,58	45,58	
burgonya		ezer HUF/hektár MT	5,24	1,17	0,29	1,96	
repce		ezer HUF/hektár MT	11,43	20,72	33,12	23,85	
állattenyésztés		ezer HUF/hektár MT	14,61	9,21	9,80	11,10	
ebből: szarvasmarha		ezer HUF/hektár MT	4,74	4,62	2,74	3,76	
tej, tejtermékek		ezer HUF/hektár MT	0,28	0,62	0,28	0,36	
sertés		ezer HUF/hektár MT	6,86	2,78	0,26	2,80	
baromfi, tojás		ezer HUF/hektár MT	0,88	0,01	5,54	2,90	
kertészet		ezer HUF/hektár MT	9,14	0,46	0,74	3,18	
gyümölcsstermelés		ezer HUF/hektár MT	12,92	11,83	7,18	9,94	
szőlő- és bortermelés		ezer HUF/hektár MT	3,56	0,82	0,46	1,47	
mezőgazdasági szolgáltatások		ezer HUF/hektár MT	7,58	13,79	32,44	20,81	
erdő- és vadgazdálkodás	ezer HUF/hektár MT	1,24	0,10	0,56	0,66		

3.1.1./c Átlagadatok (az STÉ alapján számított) üzemméret szerint (Országos adatok – Összes gazdaság)

		Összes (STÉ szerint, euró)			
Adat, mutató	Üzemméret ⇨ Mértékegység	≤30000	>30000-90000	>90000	Összes
Üzemszám a mintában	-	816	510	845	2 171
Üzemszám a megfigyelt alapsokaságban	-	94 333	13 141	8 862	116 335
Standard termelési érték	ezer HUF/üzem	3 642,53	18 875,38	140 097,68	15 757,63
Standard termelési érték	ezer EUR/üzem	12,27	63,59	471,97	53,09
Egyéb bevételek	ezer HUF/hektár MT	144,77	131,52	140,18	139,58
ebből: agrártámogatások	ezer HUF/hektár MT	96,40	114,87	118,80	112,48
Aktivált saját teljesítmények	ezer HUF/hektár MT	10,62	12,62	30,39	21,94
ebből: saját előállítású eszközök értéke	ezer HUF/hektár MT	4,89	3,94	20,06	13,08
saját term. készletek állományváltozása	ezer HUF/hektár MT	0,74	1,98	3,75	2,65
Bruttó termelési érték a mg.-ban	ezer HUF/hektár MT	509,28	443,19	838,01	677,65
Anyagköltség (vásárolt anyagok)	ezer HUF/hektár MT	147,01	139,95	334,20	249,01
ebből: növénytermesztés közvetlen anyagköltségei	ezer HUF/hektár MT	62,66	68,59	96,69	82,65
ebből: vetőmag, szaporítóanyag	ezer HUF/hektár MT	21,33	23,29	26,06	24,34
műtrágyák	ezer HUF/hektár MT	19,18	22,48	37,46	29,94
növényvédő szerek	ezer HUF/hektár MT	18,19	17,77	30,16	24,72
ebből: állattenyésztés közvetlen anyagköltségei	ezer HUF/hektár MT	33,00	23,77	157,67	100,03
ebből: állatvásárlás	ezer HUF/hektár MT	6,07	4,95	33,78	21,16
takarmányvásárlás	ezer HUF/hektár MT	21,82	15,83	108,54	68,53
ebből: egyéb anyagköltség	ezer HUF/hektár MT	49,53	46,63	77,21	64,24
ebből: fűtőanyag, áram, víz	ezer HUF/hektár MT	8,97	8,03	12,71	10,85
hajtó- és kenőanyag	ezer HUF/hektár MT	31,20	29,01	43,46	37,53
Személyi jellegű ráfordítások	ezer HUF/hektár MT	50,03	38,86	94,56	72,39
ebből: bérköltség	ezer HUF/hektár MT	40,00	31,18	73,03	56,48
személyi jellegű egyéb kifizetések	ezer HUF/hektár MT	0,14	0,45	5,55	3,19
Értécsökkenési leírás	ezer HUF/hektár MT	40,12	35,52	63,81	52,29
ebből: épületek, építmények	ezer HUF/hektár MT	8,71	6,75	10,48	9,29
gépek, berendezések, járművek	ezer HUF/hektár MT	19,39	20,84	37,80	29,85
Egyéb költségek	ezer HUF/hektár MT	59,43	47,86	104,87	82,21
ebből: földbérleti díjak	ezer HUF/hektár MT	7,00	15,51	35,09	24,23
bérvállalkozók díja	ezer HUF/hektár MT	23,50	11,85	15,40	16,69
bankköltségek	ezer HUF/hektár MT	1,61	1,25	2,64	2,11
biztosítási díjak	ezer HUF/hektár MT	3,58	3,23	6,45	5,09
Üzemi költségek a mg.-ban összesen	ezer HUF/ezer EUR STÉ	351,43	333,89	445,40	412,70
Üzemi költségek a mg.-ban összesen	ezer HUF/hektár MT	342,55	289,26	701,08	529,95
Bruttó hozzáadott érték	ezer HUF/hektár MT	301,20	248,62	324,86	303,73
Nettó hozzáadott érték	ezer HUF/ezer EUR STÉ	267,86	245,98	165,84	195,81
Nettó hozzáadott érték	ezer HUF/hektár MT	261,09	213,10	261,05	251,44
Üzemi tevékenység eredménye a mg.-ban	ezer HUF/üzem	2 099,08	11 299,03	41 058,34	6 105,98
Üzemi tevékenység eredménye a mg.-ban	ezer HUF/ezer EUR STÉ	171,06	177,69	86,99	115,02
Üzemi tevékenység eredménye a mg.-ban	ezer HUF/hektár MT	166,73	153,93	136,93	147,70
Pénzügyi műveletek eredménye	ezer HUF/hektár MT	-0,69	-1,48	-3,04	-2,15
Adózás előtti eredmény	ezer HUF/üzem	2 090,37	11 190,35	40 147,67	6 017,27
Adózás előtti eredmény	ezer HUF/ezer EUR STÉ	170,35	175,98	85,06	113,35
Adózás előtti eredmény	ezer HUF/hektár MT	166,04	152,45	133,89	145,55
Adózás előtti eredmény	ezer HUF/ÉME	3 009,47	5 891,52	4 746,45	4 231,26
Adózott eredmény	ezer HUF/hektár MT	162,45	147,15	127,38	140,00
Termelésiérték-arányos jövedelmezőség	százalék	32,60	34,40	15,98	21,48
Össztőke jövedelmezősége	százalék	9,61	12,75	10,08	10,39
Saját tőke jövedelmezősége	százalék	10,42	14,04	12,46	12,08
Munkajövedelmezőség	ezer HUF/ÉME	3 737,05	7 113,72	7 531,98	5 965,88
Cash-flow	ezer HUF/üzem	2 550,26	13 408,35	57 327,85	7 949,42
A befektetések fedezettsége	százalék	387,72	233,46	158,43	201,84
Likviditási gyorsráta	-	16,48	5,06	1,97	3,28
Likviditási ráta	-	19,55	6,69	3,24	4,71
Saját tőke aránya	százalék	91,77	89,83	78,65	84,50
Tőkeellátottság	százalék	142,93	133,82	135,06	137,30
Dinamikus eladósodottsági mutató	év	-1,88	-0,98	-0,29	-0,84

Adat, mutató	Termelési irány ⇨ Üzemméret ⇨ Mértékegység	Szántóföldi növénytermesztők (terület szerint, ha)			
		≤75	>75-200	>200	Összes
Üzemszám a mintában	-	432	313	275	1 020
Üzemszám a megfigyelt alapsokaságban	-	46 052	6 012	3 033	55 096
Standard termelési érték	ezer HUF/üzem	5 103,13	28 920,90	125 424,26	14 324,61
Standard termelési érték	ezer EUR/üzem	17,19	97,43	422,54	48,26
Egyéb bevételek	ezer HUF/hektár MT	128,16	109,68	101,38	111,24
ebből: agrártámogatások	ezer HUF/hektár MT	83,53	95,31	86,97	87,84
Aktivált saját teljesítmények	ezer HUF/hektár MT	-1,23	2,30	8,94	4,41
ebből: saját előállítású eszközök értéke	ezer HUF/hektár MT	0,43	0,87	0,64	0,63
saját term. készletek állományváltozása	ezer HUF/hektár MT	-4,10	-0,93	5,02	0,96
Bruttó termelési érték a mg.-ban	ezer HUF/hektár MT	400,67	406,25	479,88	439,59
Anyagköltség (vásárolt anyagok)	ezer HUF/hektár MT	120,41	126,52	159,11	140,19
ebből: növénytermesztés közvetlen anyagköltségei	ezer HUF/hektár MT	70,15	76,94	91,02	81,61
ebből: vetőmag, szaporítóanyag	ezer HUF/hektár MT	23,56	23,23	22,86	23,15
műtrágyák	ezer HUF/hektár MT	26,23	31,02	38,82	33,30
növényvédő szerek	ezer HUF/hektár MT	18,55	21,45	28,14	23,76
ebből: állattenyésztés közvetlen anyagköltségei	ezer HUF/hektár MT	4,86	2,91	7,98	5,90
ebből: állatvásárlás	ezer HUF/hektár MT	1,39	1,01	1,95	1,57
takarmányvásárlás	ezer HUF/hektár MT	2,65	1,31	5,41	3,66
ebből: egyéb anyagköltség	ezer HUF/hektár MT	45,21	46,56	60,00	52,55
ebből: fűtőanyag, áram, víz	ezer HUF/hektár MT	4,17	2,10	5,53	4,34
hajtó- és kenőanyag	ezer HUF/hektár MT	32,00	34,49	38,89	35,84
Személyi jellegű ráfordítások	ezer HUF/hektár MT	26,64	27,56	54,01	39,86
ebből: bérköltség	ezer HUF/hektár MT	20,68	21,75	42,32	31,21
személyi jellegű egyéb kifizetések	ezer HUF/hektár MT	0,05	0,43	2,42	1,26
Értékcsökkenési leírás	ezer HUF/hektár MT	23,29	29,97	33,90	29,84
ebből: épületek, építmények	ezer HUF/hektár MT	4,57	2,67	3,46	3,61
gépek, berendezések, járművek	ezer HUF/hektár MT	16,01	24,89	27,81	23,63
Egyéb költségek	ezer HUF/hektár MT	56,08	54,28	71,27	62,89
ebből: földbérleti díjak	ezer HUF/hektár MT	9,14	20,42	36,09	24,51
bérvállalkozók díja	ezer HUF/hektár MT	24,84	13,22	8,18	14,29
bankköltségek	ezer HUF/hektár MT	1,19	1,29	1,64	1,43
biztosítási díjak	ezer HUF/hektár MT	3,37	4,38	5,15	4,44
Üzemi költségek a mg.-ban összesen	ezer HUF/ezer EUR STÉ	313,92	340,65	456,98	388,75
Üzemi költségek a mg.-ban összesen	ezer HUF/hektár MT	261,19	275,60	385,69	323,64
Bruttó hozzáadott érték	ezer HUF/hektár MT	206,19	209,16	215,23	211,16
Nettó hozzáadott érték	ezer HUF/ezer EUR STÉ	219,83	221,48	214,86	217,80
Nettó hozzáadott érték	ezer HUF/hektár MT	182,90	179,19	181,34	181,32
Üzemi tevékenység eredménye a mg.-ban	ezer HUF/üzem	2 882,08	15 734,07	47 156,25	6 721,32
Üzemi tevékenység eredménye a mg.-ban	ezer HUF/ezer EUR STÉ	167,64	161,49	111,60	139,28
Üzemi tevékenység eredménye a mg.-ban	ezer HUF/hektár MT	139,48	130,65	94,19	115,95
Pénzügyi műveletek eredménye	ezer HUF/hektár MT	-0,51	-2,27	-2,28	-1,75
Adózás előtti eredmény	ezer HUF/üzem	2 871,61	15 460,54	46 017,14	6 620,02
Adózás előtti eredmény	ezer HUF/ezer EUR STÉ	167,03	158,68	108,91	137,18
Adózás előtti eredmény	ezer HUF/hektár MT	138,98	128,38	91,92	114,20
Adózás előtti eredmény	ezer HUF/ÉME	4 703,35	8 318,22	5 638,00	5 695,28
Adózott eredmény	ezer HUF/hektár MT	136,08	123,71	87,65	110,25
Termelésiérték-arányos jövedelmezőség	százalék	34,69	31,60	19,15	25,98
Össztőke jövedelmezősége	százalék	9,08	12,25	11,11	10,52
Saját tőke jövedelmezősége	százalék	9,71	13,45	12,80	11,60
Munkajövedelmezőség	ezer HUF/ÉME	5 404,90	9 755,09	8 382,37	7 314,66
Cash-flow	ezer HUF/üzem	3 292,92	18 506,64	60 850,87	8 121,01
A befektetések fedezettsége	százalék	526,10	262,50	205,62	277,99
Likviditási gyorsráta	-	18,74	5,30	3,19	5,76
Likviditási ráta	-	21,45	6,94	4,87	7,57
Saját tőke aránya	százalék	93,21	89,43	84,52	89,20
Tőkeellátottság	százalék	145,14	138,06	153,05	146,11
Dinamikus eladósodottsági mutató	év	-2,35	-1,13	-0,94	-1,47

3.1.2./a Átlagadatok (az MT alapján számított) üzemméret és termelési irány szerint (Országos adatok – Összes gazdaság)

Adat, mutató	Termelési irány		Szőlőtermesztők (terület szerint, ha)			
	Mértékegység	Üzemméret	<=5	>5-15	>15	Összes
Üzemszám a mintában	-		16	33	32	81
Üzemszám a megfigyelt alapsokaságban	-		1 672	1 510	757	3 939
Standard termelési érték	ezer HUF/üzem		2 062,36	4 167,21	18 110,59	5 954,45
Standard termelési érték	ezer EUR/üzem		6,95	14,04	61,01	20,06
Eszközellátottság	Összes terület	hektár/üzem	3,66	8,72	35,68	11,76
	ebből: bérelt terület	hektár/üzem	0,76	1,86	14,68	3,86
	Mezőgazdasági terület (MT)	hektár/ezer EUR STÉ	0,51	0,61	0,57	0,57
	Mezőgazdasági terület (MT)	hektár/üzem	3,53	8,58	34,93	11,50
	ebből: szántó	hektár/üzem	0,03	0,66	3,46	0,93
	gyep	hektár/üzem	0,00	0,44	0,90	0,34
	szőlő, gyümölcsös	hektár/üzem	3,49	7,49	30,56	10,23
	MT átlagos aranykorona-értéke	AK/hektár	30,39	26,19	27,93	28,30
	Munkaerő-állomány	ÉME/ezer EUR STÉ	0,15	0,11	0,09	0,10
	Munkaerő-állomány	ÉME/üzem	1,07	1,53	5,37	2,07
	Munkaerő-állomány	ÉME/száz hektár MT	30,48	17,77	15,37	18,02
	Eszközérték	ezer HUF/száz hektár MT	703 821,75	436 927,16	595 888,97	564 452,39
	ebből: tárgyi eszközök értéke	ezer HUF/száz hektár MT	507 901,05	290 111,40	413 977,89	390 759,25
Termelési szerkezet	Vetésterület összesen	hektár/üzem	0,03	0,59	2,46	0,71
	ebből: kalászos gabonafélék	hektár/üzem	0,00	0,31	1,63	0,43
	szemes kukorica	hektár/üzem	0,00	0,02	0,19	0,04
	olajos, hüvelyes és rosnövények	hektár/üzem	0,03	0,07	0,15	0,07
	ebből: napraforgó	hektár/üzem	0,00	0,07	0,15	0,06
	burgonya	hektár/üzem	0,00	0,00	0,00	0,00
	repce	hektár/üzem	0,03	0,00	0,00	0,01
	silókukorica	hektár/üzem	0,00	0,00	0,00	0,00
	lucerna	hektár/üzem	0,00	0,04	0,16	0,05
	egyéb szántóföldi takarmánynöv.	hektár/üzem	0,00	0,00	0,11	0,02
	Parlagterület	hektár/üzem	0,00	0,20	1,18	0,30
	Állatállomány	szá./ezer EUR STÉ	0,00	0,00	0,00	0,00
	Állatállomány	szá./száz hektár MT	0,00	0,00	0,20	0,12
	ebből: szarvasmarha	szá./száz hektár MT	0,00	0,00	0,00	0,00
	ebből: tejelő tehén	szá./száz hektár MT	0,00	0,00	0,00	0,00
	növendék- és hizóállat	szá./száz hektár MT	0,00	0,00	0,00	0,00
	sertés	szá./száz hektár MT	0,00	0,00	0,13	0,08
	ebből: hizósertés	szá./száz hektár MT	0,00	0,00	0,12	0,07
	tenyészkoca	szá./száz hektár MT	0,00	0,00	0,00	0,00
	juh	szá./száz hektár MT	0,00	0,00	0,07	0,04
	baromfi	szá./száz hektár MT	0,00	0,00	0,00	0,00
	Hozamok, értékesítési árak	Búza	tonna/hektár	0,00	0,00	4,30
Rozs		tonna/hektár	0,00	0,00	4,08	4,08
Őszi árpa		tonna/hektár	0,00	3,08	0,00	3,08
Szemes kukorica		tonna/hektár	0,00	5,90	4,48	4,68
Napraforgó		tonna/hektár	0,00	3,15	1,28	2,22
Burgonya		tonna/hektár	0,00	0,00	0,00	0,00
Repce		tonna/hektár	2,92	0,00	0,00	2,92
Tejhozam		liter/tehén	0,00	0,00	0,00	0,00
Malac (felnevelt)		darab/koca	0,00	0,00	0,00	0,00
Tyúktojás		darab/tojó	0,00	0,00	0,00	0,00
Búza		HUF/kg	0,00	0,00	39,43	39,43
Rozs		HUF/kg	0,00	0,00	40,00	40,00
Őszi árpa		HUF/kg	0,00	33,87	0,00	33,87
Szemes kukorica		HUF/kg	0,00	40,00	43,42	42,81
Napraforgó		HUF/kg	0,00	95,00	89,30	93,35
Burgonya		HUF/kg	0,00	0,00	0,00	0,00
Repce		HUF/kg	100,00	0,00	0,00	100,00
Tehéntej		HUF/liter	0,00	0,00	0,00	0,00
Vágósertés	HUF/kg	0,00	0,00	350,00	350,00	
Tyúktojás	HUF/darab	0,00	0,00	0,00	0,00	

Adat, mutató	Termelési irány ⇨ Üzemméret ⇨ Mértékegység	Gyümölcsstermesztők (terület szerint, ha)				
		<=10	>10-25	>25	Összes	
		Üzemszám a mintában	-	62	59	77
Üzemszám a megfigyelt alapsokaságban	-	4 646	1 700	761	7 108	
Standard termelési érték	ezer HUF/üzem	3 611,39	8 273,90	41 617,29	8 794,70	
Standard termelési érték	ezer EUR/üzem	12,17	27,87	140,20	29,63	
Eszközellátottság	Összes terület	hektár/üzem	4,17	16,23	54,72	12,47
	ebből: bérelt terület	hektár/üzem	0,90	4,04	26,37	4,38
	Mezőgazdasági terület (MT)	hektár/ezer EUR STÉ	0,33	0,55	0,38	0,40
	Mezőgazdasági terület (MT)	hektár/üzem	4,02	15,40	52,58	11,94
	ebből: szántó	hektár/üzem	0,05	7,19	13,95	3,24
	gyep	hektár/üzem	0,02	0,20	2,33	0,31
	szőlő, gyümölcsös	hektár/üzem	3,95	8,02	36,31	8,39
	MT átlagos aranykorona-értéke	AK/hektár	23,63	24,98	22,91	23,87
	Munkaerő-állomány	ÉME/ezer EUR STÉ	0,06	0,06	0,04	0,05
	Munkaerő-állomány	ÉME/üzem	0,79	1,61	5,66	1,51
	Munkaerő-állomány	ÉME/száz hektár MT	19,65	10,45	10,76	12,62
	Eszközérték	ezer HUF/száz hektár MT	453 547,11	275 771,15	312 215,06	332 090,61
	ebből: tárgyi eszközök értéke	ezer HUF/száz hektár MT	294 552,17	194 543,10	212 191,31	224 881,23
	Termelési szerkezet	Vetésterület összesen	hektár/üzem	0,06	2,84	10,65
ebből: kalászos gabonafélék		hektár/üzem	0,01	0,57	4,29	0,60
szemes kukorica		hektár/üzem	0,02	0,60	2,28	0,40
olajos, hüvelyes és rosnövények		hektár/üzem	0,00	0,20	1,63	0,23
ebből: napraforgó		hektár/üzem	0,00	0,12	1,21	0,16
burgonya		hektár/üzem	0,00	0,00	0,06	0,01
repce		hektár/üzem	0,00	0,08	0,32	0,05
silókukorica		hektár/üzem	0,00	0,00	0,17	0,02
lucerna		hektár/üzem	0,00	1,03	1,29	0,38
egyéb szántóföldi takarmánynöv.		hektár/üzem	0,00	0,00	0,06	0,01
Parlagterület		hektár/üzem	0,00	4,45	2,84	1,37
Állatállomány		szá./ezer EUR STÉ	0,00	0,00	0,00	0,00
Állatállomány		szá./száz hektár MT	1,04	0,09	0,14	0,32
ebből: szarvasmarha		szá./száz hektár MT	0,00	0,00	0,00	0,00
ebből: tejlő tehén		szá./száz hektár MT	0,00	0,00	0,00	0,00
növendék- és hízóállat		szá./száz hektár MT	0,00	0,00	0,00	0,00
sertés		szá./száz hektár MT	1,04	0,09	0,00	0,25
ebből: hizósertés		szá./száz hektár MT	0,43	0,01	0,00	0,10
tenyészkoca		szá./száz hektár MT	0,25	0,06	0,00	0,08
juh		szá./száz hektár MT	0,00	0,00	0,00	0,00
baromfi		szá./száz hektár MT	0,00	0,00	0,14	0,07
Hozamok, értékesítési árak		Búza	tonna/hektár	0,00	4,02	5,16
	Rozs	tonna/hektár	0,00	2,89	2,84	2,86
	Őszi árpa	tonna/hektár	0,00	2,52	3,67	3,50
	Szemes kukorica	tonna/hektár	7,59	8,10	6,93	7,37
	Napraforgó	tonna/hektár	2,55	3,17	2,53	2,65
	Burgonya	tonna/hektár	0,00	0,00	0,00	0,00
	Repce	tonna/hektár	0,00	3,21	3,61	3,47
	Tejhozam	liter/tehén	0,00	0,00	0,00	0,00
	Malac (felnevelt)	darab/koca	12,60	19,33	0,00	14,36
	Tyúktojás	darab/tojó	0,00	0,00	0,00	0,00
	Búza	HUF/kg	0,00	41,94	42,02	42,01
	Rozs	HUF/kg	0,00	40,00	51,02	50,11
	Őszi árpa	HUF/kg	0,00	40,00	37,02	37,34
	Szemes kukorica	HUF/kg	42,02	41,57	41,67	41,64
	Napraforgó	HUF/kg	90,83	95,85	98,34	97,71
	Burgonya	HUF/kg	0,00	80,00	0,00	80,00
	Repce	HUF/kg	0,00	103,97	104,67	104,46
	Tehéntej	HUF/liter	0,00	0,00	0,00	0,00
Vágósertés	HUF/kg	482,76	0,00	0,00	482,76	
Tyúktojás	HUF/darab	0,00	0,00	0,00	0,00	

3.1.2./b Átlagadatok (az MT alapján számított) üzemméret és termelési irány szerint (Országos adatok – Összes gazdaság)

Adat, mutató	Termelési irány ⇨ Üzemméret ⇨ Mértékegység	Szőlőtermesztők (terület szerint, ha)			Összes	
		≤5	>5-15	>15		
Üzemszám a mintában	-	16	33	32	81	
Üzemszám a megfigyelt alapsokaságban	-	1 672	1 510	757	3 939	
Standard termelési érték	ezer HUF/üzem	2 062,36	4 167,21	18 110,59	5 954,45	
Standard termelési érték	ezer EUR/üzem	6,95	14,04	61,01	20,06	
Mérlegadatok	Ingatlanok	ezer HUF/hektár MT	3 672,58	1 899,62	2 843,05	2 681,06
	ebből: termőföld	ezer HUF/hektár MT	495,06	562,87	406,10	462,52
	ültetvények	ezer HUF/hektár MT	657,70	593,75	961,26	816,63
	épületek, építmények	ezer HUF/hektár MT	1 792,97	495,06	1 235,32	1 096,08
	Gépek, berendezések, járművek	ezer HUF/hektár MT	1 365,99	804,03	726,62	831,94
	Befektetett pénzügyi eszközök	ezer HUF/hektár MT	0,55	0,11	4,28	2,60
	Forgóeszközök	ezer HUF/hektár MT	1 958,56	1 467,11	1 801,10	1 726,03
	ebből: készletek	ezer HUF/hektár MT	728,92	483,85	1 057,67	850,74
	ebből: állatok	ezer HUF/hektár MT	0,00	0,00	0,04	0,02
	mezei leltár	ezer HUF/hektár MT	6,16	5,11	2,39	3,66
	követelések, értékpapírok, pénzeszk.	ezer HUF/hektár MT	1 229,64	983,26	743,43	875,30
	Eszközérték összesen	ezer HUF/üzem	24 810,50	37 506,82	208 126,61	64 919,74
	Eszközérték összesen	ezer HUF/ezer EUR STÉ	3 570,97	2 671,66	3 411,23	3 236,32
	Eszközérték összesen	ezer HUF/hektár MT	7 038,22	4 369,27	5 958,89	5 644,52
	Saját tőke	ezer HUF/hektár MT	6 169,68	4 000,77	4 889,11	4 801,55
	Céltartalékok	ezer HUF/hektár MT	0,00	0,00	18,18	10,61
	Kötelezettségek	ezer HUF/hektár MT	706,96	367,79	705,35	608,99
	ebből: hosszú lejáratú kötelezettségek	ezer HUF/hektár MT	347,98	111,64	266,68	232,90
	ebből: beruházási és fejl. hitelek	ezer HUF/hektár MT	15,56	104,59	68,75	72,09
	rövid lejáratú kötelezettségek	ezer HUF/hektár MT	168,71	71,32	372,80	260,00
	ebből: szállítók	ezer HUF/hektár MT	51,24	14,85	42,38	35,66
	röv. lej. hitelek és kölcsönök	ezer HUF/hektár MT	61,13	22,79	103,07	74,65
	Befektetések	Bruttó beruházás	ezer HUF/üzem	554,23	2 480,70	22 619,87
Bruttó beruházás		ezer HUF/ezer EUR STÉ	79,77	176,70	370,74	275,92
Bruttó beruházás		ezer HUF/hektár MT	157,22	288,98	647,63	481,23
ebből: ingatlanok		ezer HUF/hektár MT	0,00	113,40	219,29	160,47
gépek, berendezések, járművek		ezer HUF/hektár MT	134,37	122,18	231,24	187,44
tenyészállatok		ezer HUF/hektár MT	0,00	0,00	0,26	0,15
befejezetlen beruházások		ezer HUF/hektár MT	22,09	53,26	186,35	126,91
Beruházási támogatások		ezer HUF/hektár MT	0,00	3,01	162,34	95,64
Készletváltozás		ezer HUF/hektár MT	-159,67	88,78	-14,50	-3,84
ebből: állatok készletérték-változása		ezer HUF/hektár MT	0,00	0,00	-0,09	-0,05
anyagkészletek változása		ezer HUF/hektár MT	-159,67	88,78	-14,42	-3,79
Nettó beruházás		ezer HUF/üzem	-610,91	867,48	9 332,00	1 867,30
Nettó beruházás		ezer HUF/ezer EUR STÉ	-87,93	61,79	152,95	93,09
Nettó beruházás		ezer HUF/hektár MT	-173,30	101,05	267,19	162,35
Nettó kötelezettségek	ezer HUF/hektár MT	-522,68	-615,47	-38,08	-266,31	
Eredménykimutatás	Értékesítés nettó árbevétele a mg.-ban	ezer HUF/üzem	5 882,92	8 458,78	46 784,06	14 733,54
	Értékesítés nettó árbevétele a mg.-ban	ezer HUF/ezer EUR STÉ	846,73	602,53	766,80	734,48
	Értékesítés nettó árbevétele a mg.-ban	ezer HUF/hektár MT	1 668,86	985,39	1 339,48	1 281,02
	ebből: szántóföldi növ.term., gyepgazd.	ezer HUF/hektár MT	2,71	8,09	8,87	7,85
	ebből: kalászos gabonafélék	ezer HUF/hektár MT	0,00	3,46	7,03	5,10
	szemes kukorica	ezer HUF/hektár MT	0,00	0,44	1,07	0,75
	olajos, hüvelyes és rosnöv.	ezer HUF/hektár MT	2,71	2,59	0,48	1,38
	ebből: napraforgó	ezer HUF/hektár MT	0,00	2,59	0,48	1,02
	burgonya	ezer HUF/hektár MT	0,00	0,00	0,00	0,00
	repce	ezer HUF/hektár MT	2,71	0,00	0,00	0,35
	állattenyésztés	ezer HUF/hektár MT	0,00	0,00	0,73	0,42
	ebből: szarvasmarha	ezer HUF/hektár MT	0,00	0,00	0,00	0,00
	tej, tejtermékek	ezer HUF/hektár MT	0,00	0,00	0,00	0,00
	sertés	ezer HUF/hektár MT	0,00	0,00	0,73	0,42
	baromfi, tojás	ezer HUF/hektár MT	0,00	0,00	0,00	0,00
	kertészet	ezer HUF/hektár MT	0,00	0,00	9,28	5,42
	gyümölcsstermelés	ezer HUF/hektár MT	0,00	12,20	3,35	5,45
szőlő- és bortermelés	ezer HUF/hektár MT	1 473,47	844,83	1 155,36	1 107,91	
mezőgazdasági szolgáltatások	ezer HUF/hektár MT	22,48	12,21	54,54	38,26	
erdő- és vadgazdálkodás	ezer HUF/hektár MT	0,00	0,00	0,00	0,00	

Adat, mutató	Termelési irány ⇨		Gyümölcsstermesztők (terület szerint, ha)			
	Üzemméret ⇨ Mértékegység	≤10	>10-25	>25	Összes	
Üzemszám a mintában	-	62	59	77	198	
Üzemszám a megfigyelt alapsokaságban	-	4 646	1 700	761	7 108	
Standard termelési érték	ezer HUF/üzem	3 611,39	8 273,90	41 617,29	8 794,70	
Standard termelési érték	ezer EUR/üzem	12,17	27,87	140,20	29,63	
Mérlegadatok	Ingtatlanok	ezer HUF/hektár MT	2 165,21	1 415,16	1 369,15	1 558,63
	ebből: termőföld	ezer HUF/hektár MT	522,95	346,33	256,59	342,93
	ültetvények	ezer HUF/hektár MT	585,66	268,02	506,93	450,55
	épületek, építmények	ezer HUF/hektár MT	320,10	392,94	337,90	350,96
	Gépek, berendezések, járművek	ezer HUF/hektár MT	662,36	403,02	445,77	480,27
	Befektetett pénzügyi eszközök	ezer HUF/hektár MT	0,22	0,78	28,50	13,72
	Forgóeszközök	ezer HUF/hektár MT	1 586,90	808,20	935,35	1 039,58
	ebből: készletek	ezer HUF/hektár MT	53,31	85,86	129,44	99,23
	ebből: állatok	ezer HUF/hektár MT	1,80	0,08	0,00	0,42
	mezei leltár	ezer HUF/hektár MT	0,54	9,23	15,94	10,48
	követelések, értékpapírok, pénzeszk.	ezer HUF/hektár MT	1 533,58	722,34	805,91	940,35
	Eszközérték összesen	ezer HUF/üzem	18 243,50	42 474,96	164 163,69	39 658,77
	Eszközérték összesen	ezer HUF/ezer EUR STÉ	1 499,51	1 523,84	1 170,90	1 338,55
	Eszközérték összesen	ezer HUF/hektár MT	4 535,47	2 757,71	3 122,15	3 320,91
	Saját tőke	ezer HUF/hektár MT	3 876,37	2 458,32	2 614,11	2 843,98
	Céltartalékok	ezer HUF/hektár MT	0,00	0,00	0,00	0,00
	Kötelezettségek	ezer HUF/hektár MT	658,75	291,89	492,28	467,11
	ebből: hosszú lejáratú kötelezettségek	ezer HUF/hektár MT	359,77	47,31	288,32	229,69
	ebből: beruházási és fejl. hitelek	ezer HUF/hektár MT	5,25	11,52	222,96	109,78
	rövid lejáratú kötelezettségek	ezer HUF/hektár MT	147,31	122,33	153,13	142,35
	ebből: szállítók	ezer HUF/hektár MT	0,67	38,04	28,02	25,09
	röv. lej. hitelek és kölcsönök	ezer HUF/hektár MT	77,54	33,41	47,70	49,86
	Befektetések	Bruttó beruházás	ezer HUF/üzem	845,22	2 799,72	19 800,03
Bruttó beruházás		ezer HUF/ezer EUR STÉ	69,47	100,44	141,22	112,78
Bruttó beruházás		ezer HUF/hektár MT	210,13	181,77	376,57	279,81
ebből: ingatlanok		ezer HUF/hektár MT	51,09	66,79	249,63	149,50
gépek, berendezések, járművek		ezer HUF/hektár MT	80,26	48,45	73,60	67,31
tenyészállatok		ezer HUF/hektár MT	0,62	0,13	0,02	0,19
befejezetlen beruházások		ezer HUF/hektár MT	38,75	58,89	25,07	38,51
Beruházási támogatások		ezer HUF/hektár MT	12,48	0,00	7,41	6,24
Készletváltozás		ezer HUF/hektár MT	17,09	62,63	6,07	25,95
ebből: állatok készletérték-változása		ezer HUF/hektár MT	1,73	0,13	-0,09	0,38
anyagkészletek változása		ezer HUF/hektár MT	15,35	62,50	6,16	25,57
Nettó beruházás		ezer HUF/üzem	17,49	720,34	7 116,79	945,50
Nettó beruházás		ezer HUF/ezer EUR STÉ	1,44	25,84	50,76	31,91
Nettó beruházás		ezer HUF/hektár MT	4,35	46,77	135,35	79,17
Nettó kötelezettségek		ezer HUF/hektár MT	-874,83	-430,45	-313,63	-473,25
Eredménykimutatás	Értékesítés nettó árbevétele a mg.-ban	ezer HUF/üzem	5 160,33	9 270,92	57 708,83	11 768,15
	Értékesítés nettó árbevétele a mg.-ban	ezer HUF/ezer EUR STÉ	424,15	332,61	411,61	397,19
	Értékesítés nettó árbevétele a mg.-ban	ezer HUF/hektár MT	1 282,90	601,92	1 097,54	985,43
	ebből: szántóföldi növ.term., gyepgazd.	ezer HUF/hektár MT	2,36	31,72	40,68	29,48
	ebből: kalászos gabonafélék	ezer HUF/hektár MT	0,00	4,75	14,97	8,52
	szemes kukorica	ezer HUF/hektár MT	1,67	13,36	10,67	9,51
	olajos, hüvelyes és rosnöv.	ezer HUF/hektár MT	0,69	4,15	9,40	5,86
	ebből: napraforgó	ezer HUF/hektár MT	0,25	2,43	6,17	3,71
	burgonya	ezer HUF/hektár MT	0,00	0,55	0,00	0,17
	repce	ezer HUF/hektár MT	0,00	1,72	2,66	1,78
	állattenyésztés	ezer HUF/hektár MT	2,23	1,20	19,23	9,92
	ebből: szarvasmarha	ezer HUF/hektár MT	0,00	0,00	0,00	0,00
	tej, tejtermékek	ezer HUF/hektár MT	0,00	0,00	0,00	0,00
	sertés	ezer HUF/hektár MT	2,18	0,70	0,00	0,70
	baromfi, tojás	ezer HUF/hektár MT	0,00	0,00	19,20	9,05
	kertészet	ezer HUF/hektár MT	17,53	25,05	23,90	22,85
	gyümölcsstermelés	ezer HUF/hektár MT	1 197,40	445,13	783,84	770,39
szőlő- és bortermelés	ezer HUF/hektár MT	30,79	82,74	95,15	77,15	
mezőgazdasági szolgáltatások	ezer HUF/hektár MT	16,07	6,23	47,57	27,88	
erdő- és vadgazdálkodás	ezer HUF/hektár MT	0,00	0,00	0,00	0,00	

3.1.2./c Átlagadatok (az MT alapján számított) üzemméret és termelési irány szerint (Országos adatok – Összes gazdaság)

Adat, mutató	Termelési irány ⇨ Üzemméret ⇨ Mértékegység	Szőlőtermesztők (terület szerint, ha)			Összes
		≤5	>5-15	>15	
Üzemszám a mintában	-	16	33	32	81
Üzemszám a megfigyelt alapsokaságban	-	1 672	1 510	757	3 939
Standard termelési érték	ezer HUF/üzem	2 062,36	4 167,21	18 110,59	5 954,45
Standard termelési érték	ezer EUR/üzem	6,95	14,04	61,01	20,06
Egyéb bevételek	ezer HUF/hektár MT	266,42	230,32	344,60	301,74
ebből: agrártámogatások	ezer HUF/hektár MT	159,32	177,44	232,89	207,46
Aktivált saját teljesítmények	ezer HUF/hektár MT	42,99	114,34	-20,23	26,49
ebből: saját előállítású eszközök értéke	ezer HUF/hektár MT	0,00	0,00	0,00	0,00
saját term. készletek állományváltozása	ezer HUF/hektár MT	51,93	103,06	-20,68	24,17
Bruttó termelési érték a mg.-ban	ezer HUF/hektár MT	1 978,27	1 330,05	1 663,86	1 609,26
Anyagköltség (vásárolt anyagok)	ezer HUF/hektár MT	441,52	285,36	370,37	355,31
ebből: növénytermesztés közvetlen anyagköltségei	ezer HUF/hektár MT	161,01	135,55	173,09	160,78
ebből: vetőmag, szaporítóanyag	ezer HUF/hektár MT	1,39	1,17	3,63	2,63
műtrágyák	ezer HUF/hektár MT	18,27	14,69	10,56	12,74
növényvédő szerek	ezer HUF/hektár MT	126,26	71,28	73,91	79,97
ebből: állattenyésztés közvetlen anyagköltségei	ezer HUF/hektár MT	0,00	0,00	0,02	0,01
ebből: állatvásárlás	ezer HUF/hektár MT	0,00	0,00	0,00	0,00
takarmányvásárlás	ezer HUF/hektár MT	0,00	0,00	0,00	0,00
ebből: egyéb anyagköltség	ezer HUF/hektár MT	135,67	113,52	125,47	123,38
ebből: fűtőanyag, áram, víz	ezer HUF/hektár MT	26,70	12,08	27,76	23,14
hajtó- és kenőanyag	ezer HUF/hektár MT	91,36	72,36	59,29	67,20
Személyi jellegű ráfordítások	ezer HUF/hektár MT	301,37	243,80	364,70	321,87
ebből: bérköltség	ezer HUF/hektár MT	254,90	193,16	280,85	252,39
személyi jellegű egyéb kifizetések	ezer HUF/hektár MT	0,00	3,84	21,90	13,88
Értécsökkenési leírás	ezer HUF/hektár MT	330,53	155,21	248,91	232,72
ebből: épületek, építmények	ezer HUF/hektár MT	68,21	16,88	35,89	34,66
gépek, berendezések, járművek	ezer HUF/hektár MT	194,31	68,04	96,14	100,87
Egyéb költségek	ezer HUF/hektár MT	173,95	128,20	205,56	179,32
ebből: földbérleti díjak	ezer HUF/hektár MT	4,34	6,58	31,69	20,95
bérvállalkozók díja	ezer HUF/hektár MT	43,28	23,56	19,60	23,81
bankköltségek	ezer HUF/hektár MT	8,56	5,77	8,33	7,63
biztosítási díjak	ezer HUF/hektár MT	9,17	10,73	10,53	10,41
Üzemi költségek a mg.-ban összesen	ezer HUF/ezer EUR STÉ	678,33	548,33	752,61	686,89
Üzemi költségek a mg.-ban összesen	ezer HUF/hektár MT	1 336,96	896,75	1 314,69	1 198,02
Bruttó hozzáadott érték	ezer HUF/hektár MT	1 098,99	845,30	1 062,30	1 004,99
Nettó hozzáadott érték	ezer HUF/ezer EUR STÉ	389,89	421,97	465,64	442,79
Nettó hozzáadott érték	ezer HUF/hektár MT	768,46	690,09	813,39	772,27
Üzemi tevékenység eredménye a mg.-ban	ezer HUF/üzem	2 260,67	3 719,48	12 195,31	4 729,79
Üzemi tevékenység eredménye a mg.-ban	ezer HUF/ezer EUR STÉ	325,38	264,94	199,88	235,78
Üzemi tevékenység eredménye a mg.-ban	ezer HUF/hektár MT	641,30	433,29	349,16	411,24
Pénzügyi műveletek eredménye	ezer HUF/hektár MT	-23,75	-2,45	-8,37	-8,68
Adózás előtti eredmény	ezer HUF/üzem	2 176,96	3 698,41	11 903,05	4 629,99
Adózás előtti eredmény	ezer HUF/ezer EUR STÉ	313,33	263,44	195,09	230,81
Adózás előtti eredmény	ezer HUF/hektár MT	617,56	430,84	340,80	402,56
Adózás előtti eredmény	ezer HUF/ÉME	2 025,89	2 424,86	2 217,73	2 233,94
Adózott eredmény	ezer HUF/hektár MT	596,85	421,75	330,21	391,09
Termelésiérték-arányos jövedelmezőség	százalék	31,22	32,39	20,48	25,02
Össztőke jövedelmezősége	százalék	9,11	9,92	5,85	7,28
Saját tőke jövedelmezősége	százalék	10,01	10,77	6,97	8,38
Munkajövedelmezőség	ezer HUF/ÉME	2 862,08	3 533,58	4 187,83	3 711,54
Cash-flow	ezer HUF/üzem	3 269,11	4 952,79	20 226,80	7 174,60
A befektetések fedezettsége	százalék	589,84	199,65	89,42	129,63
Likviditási gyorsráta	-	7,29	13,79	1,99	3,37
Likviditási ráta	-	11,61	20,57	4,83	6,64
Saját tőke aránya	százalék	87,66	91,57	82,05	85,07
Tőkeellátottság	százalék	121,46	137,86	117,72	122,62
Dinamikus eladósodottsági mutató	év	-0,56	-1,07	-0,07	-0,43

Adat, mutató	Termelési irány ⇨ Üzemméret ⇨ Mértékegység	Gyümölcsstermesztők (terület szerint, ha)			
		≤10	>10-25	>25	Összes
Üzemszám a mintában	-	62	59	77	198
Üzemszám a megfigyelt alapsokaságban	-	4 646	1 700	761	7 108
Standard termelési érték	ezer HUF/üzem	3 611,39	8 273,90	41 617,29	8 794,70
Standard termelési érték	ezer EUR/üzem	12,17	27,87	140,20	29,63
Egyéb bevételek	ezer HUF/hektár MT	395,69	233,67	320,33	310,18
ebből: agrártámogatások	ezer HUF/hektár MT	248,68	192,41	279,83	246,00
Aktivált saját teljesítmények	ezer HUF/hektár MT	14,23	13,10	5,96	9,98
ebből: saját előállítású eszközök értéke	ezer HUF/hektár MT	0,00	0,13	3,68	1,77
saját term. készletek állományváltozása	ezer HUF/hektár MT	12,38	11,26	1,31	6,82
Bruttó termelési érték a mg.-ban	ezer HUF/hektár MT	1 692,81	848,69	1 423,82	1 305,59
Anyagköltség (vásárolt anyagok)	ezer HUF/hektár MT	291,05	188,41	282,44	255,32
ebből: növénytermesztés közvetlen anyagköltségei	ezer HUF/hektár MT	198,15	124,00	160,92	157,73
ebből: vetőmag, szaporítóanyag	ezer HUF/hektár MT	2,73	7,16	12,95	8,91
műtrágyák	ezer HUF/hektár MT	55,92	17,90	30,22	32,08
növényvédő szerek	ezer HUF/hektár MT	123,63	76,40	98,98	97,44
ebből: állattenyésztés közvetlen anyagköltségei	ezer HUF/hektár MT	2,16	0,13	14,44	7,32
ebből: állatvásárlás	ezer HUF/hektár MT	0,00	0,00	10,69	5,04
takarmányvásárlás	ezer HUF/hektár MT	1,99	0,10	3,53	2,13
ebből: egyéb anyagköltség	ezer HUF/hektár MT	87,62	62,83	105,12	88,22
ebből: fűtőanyag, áram, víz	ezer HUF/hektár MT	17,05	7,76	19,28	15,23
hajtó- és kenőanyag	ezer HUF/hektár MT	47,04	36,56	54,34	47,25
Személyi jellegű ráfordítások	ezer HUF/hektár MT	202,36	141,26	224,47	193,92
ebből: bérköltség	ezer HUF/hektár MT	167,21	120,50	176,09	156,98
személyi jellegű egyéb kifizetések	ezer HUF/hektár MT	0,07	1,82	15,31	7,79
Értékcsökkenési leírás	ezer HUF/hektár MT	152,09	93,25	132,09	124,51
ebből: épületek, építmények	ezer HUF/hektár MT	12,91	12,15	14,83	13,58
gépek, berendezések, járművek	ezer HUF/hektár MT	77,55	38,01	48,45	51,63
Egyéb költségek	ezer HUF/hektár MT	178,32	70,47	178,22	145,00
ebből: földbérleti díjak	ezer HUF/hektár MT	10,60	4,51	21,55	13,88
bérvállalkozók díja	ezer HUF/hektár MT	45,34	22,34	23,46	27,93
bankköltségek	ezer HUF/hektár MT	4,59	2,71	3,32	3,41
biztosítási díjak	ezer HUF/hektár MT	21,63	6,79	16,23	14,51
Üzemi költségek a mg.-ban összesen	ezer HUF/ezer EUR STÉ	302,06	298,06	347,83	324,34
Üzemi költségek a mg.-ban összesen	ezer HUF/hektár MT	913,62	539,40	927,47	804,68
Bruttó hozzáadott érték	ezer HUF/hektár MT	1 171,47	620,90	893,16	870,44
Nettó hozzáadott érték	ezer HUF/ezer EUR STÉ	337,03	291,56	285,42	300,66
Nettó hozzáadott érték	ezer HUF/hektár MT	1 019,39	527,64	761,07	745,93
Üzemi tevékenység eredménye a mg.-ban	ezer HUF/üzem	3 134,21	4 763,74	26 098,35	5 981,97
Üzemi tevékenység eredménye a mg.-ban	ezer HUF/ezer EUR STÉ	257,61	170,90	186,15	201,90
Üzemi tevékenység eredménye a mg.-ban	ezer HUF/hektár MT	779,19	309,29	496,35	500,91
Pénzügyi műveletek eredménye	ezer HUF/hektár MT	-8,05	-3,91	-6,80	-6,18
Adózás előtti eredmény	ezer HUF/üzem	3 101,83	4 703,58	25 741,03	5 908,16
Adózás előtti eredmény	ezer HUF/ezer EUR STÉ	254,95	168,75	183,60	199,41
Adózás előtti eredmény	ezer HUF/hektár MT	771,14	305,38	489,56	494,73
Adózás előtti eredmény	ezer HUF/ÉME	3 925,13	2 922,12	4 550,06	3 919,93
Adózott eredmény	ezer HUF/hektár MT	749,44	293,99	470,55	477,48
Termelésiérték-arányos jövedelmezőség	százalék	45,55	35,98	34,38	37,89
Össztőke jövedelmezősége	százalék	17,18	11,16	15,95	15,09
Saját tőke jövedelmezősége	százalék	19,89	12,42	18,73	17,40
Munkajövedelmezőség	ezer HUF/ÉME	4 776,60	4 092,56	6 328,93	5 225,48
Cash-flow	ezer HUF/üzem	3 626,30	5 964,38	31 687,30	7 189,10
A befektetések fedezettsége	százalék	429,04	213,03	160,04	215,14
Likviditási gyorsráta	-	10,41	5,90	5,26	6,61
Likviditási ráta	-	10,77	6,61	6,11	7,30
Saját tőke aránya	százalék	85,47	89,14	83,73	85,64
Tőkeellátottság	százalék	131,53	126,31	121,52	125,66
Dinamikus eladósodottsági mutató	év	-0,97	-1,11	-0,52	-0,79

3.1.3./a Átlagadatok (az MT alapján számított) üzemméret és termelési irány szerint (Országos adatok – Összes gazdaság)

Adat, mutató	Termelési irány ⇨ Üzemméret ⇨ Mértékegység	Szabadföldi zöldségtermesztők (terület szerint, ha)			
		≤20	>20	Összes	
Üzemszám a mintában	-	76	53	129	
Üzemszám a megfigyelt alapsokaságban	-	3 786	651	4 437	
Standard termelési érték	ezer HUF/üzem	5 884,24	80 400,18	16 815,71	
Standard termelési érték	ezer EUR/üzem	19,82	270,86	56,65	
Eszközellátottság	Összes terület	hektár/üzem	7,47	80,13	18,13
	ebből: bérelt terület	hektár/üzem	1,86	59,62	10,34
	Mezőgazdasági terület (MT)	hektár/ezer EUR STÉ	0,26	0,29	0,28
	Mezőgazdasági terület (MT)	hektár/üzem	5,23	78,98	16,05
	ebből: szántó	hektár/üzem	5,11	74,70	15,32
	gyep	hektár/üzem	0,04	2,68	0,43
	szőlő, gyümölcsös	hektár/üzem	0,08	1,60	0,30
	MT átlagos aranykorona-értéke	AK/hektár	17,86	18,74	17,99
	Munkaerő-állomány	ÉME/ezer EUR STÉ	0,09	0,03	0,05
	Munkaerő-állomány	ÉME/üzem	1,73	7,56	2,58
	Munkaerő-állomány	ÉME/száz hektár MT	33,06	9,57	16,10
	Eszközérték	ezer HUF/száz hektár MT	465 000,32	241 023,26	303 297,33
	ebből: tárgyi eszközök értéke	ezer HUF/száz hektár MT	289 303,85	135 345,98	178 152,08
	Termelési szerkezet	Vetésterület összesen	hektár/üzem	4,12	67,02
ebből: kalászos gabonafélék		hektár/üzem	0,57	12,90	2,38
szemes kukorica		hektár/üzem	0,24	6,93	1,22
olajos, hüvelyes és rosnövények		hektár/üzem	0,18	6,91	1,17
ebből: napraforgó		hektár/üzem	0,10	4,99	0,82
burgonya		hektár/üzem	0,00	0,00	0,00
repce		hektár/üzem	0,00	1,43	0,21
silókukorica		hektár/üzem	0,00	0,27	0,04
lucerna		hektár/üzem	0,06	3,91	0,63
egyéb szántóföldi takarmánynöv.		hektár/üzem	0,02	0,44	0,08
Parlagterület		hektár/üzem	0,89	2,79	1,16
Állatállomány		szá./ezer EUR STÉ	0,01	0,01	0,01
Állatállomány		szá./száz hektár MT	3,23	1,83	2,22
ebből: szarvasmarha		szá./száz hektár MT	0,00	1,57	1,14
ebből: tejelő tehén		szá./száz hektár MT	0,00	0,00	0,00
növendék- és hizóállat		szá./száz hektár MT	0,00	1,54	1,11
sertés		szá./száz hektár MT	0,78	0,26	0,40
ebből: hizósertés		szá./száz hektár MT	0,78	0,16	0,33
tenyészkoca		szá./száz hektár MT	0,00	0,04	0,03
juh		szá./száz hektár MT	0,00	0,00	0,00
baromfi	szá./száz hektár MT	0,00	0,00	0,00	
Hozamok, értékesítési árak	Búza	tonna/hektár	4,29	6,14	5,96
	Rozs	tonna/hektár	3,52	4,00	3,88
	Őszi árpa	tonna/hektár	4,50	5,05	4,79
	Szemes kukorica	tonna/hektár	4,22	8,67	7,92
	Napraforgó	tonna/hektár	2,97	3,56	3,50
	Burgonya	tonna/hektár	0,00	0,00	0,00
	Repce	tonna/hektár	0,00	3,73	3,73
	Tejhozam	liter/tehén	0,00	0,00	0,00
	Malac (felnevelt)	darab/koca	0,00	16,00	16,00
	Tyúktojás	darab/tojó	0,00	0,00	0,00
	Búza	HUF/kg	39,74	43,26	43,04
	Rozs	HUF/kg	38,11	39,81	39,45
	Őszi árpa	HUF/kg	36,96	37,80	37,41
	Szemes kukorica	HUF/kg	41,31	42,34	42,26
	Napraforgó	HUF/kg	93,53	94,83	94,68
	Burgonya	HUF/kg	0,00	0,00	0,00
	Repce	HUF/kg	0,00	103,50	103,50
	Tehéntej	HUF/liter	0,00	0,00	0,00
Vágósertés	HUF/kg	373,78	374,74	374,04	
Tyúktojás	HUF/darab	0,00	0,00	0,00	

Zöldségajtató gazdaságok (terület szerint, ha)			Vegyes gazdaságok (terület szerint, ha)			
<=1,5	>1,5	Összes	<=30	>30-150	>150	Összes
41	18	59	95	31	36	162
3 387	455	3 842	19 146	1 020	334	20 500
7 869,51	32 662,11	10 805,23	2 837,84	23 543,55	574 050,41	13 170,28
26,51	110,03	36,40	9,56	79,32	1 933,90	44,37
0,63	4,51	1,09	4,74	53,23	1 065,04	24,42
0,12	1,23	0,25	1,65	23,87	956,69	18,31
0,01	0,04	0,02	0,46	0,65	0,49	0,50
0,34	4,07	0,78	4,42	51,67	945,79	22,10
0,34	3,91	0,76	3,81	41,98	884,20	20,05
0,00	0,00	0,00	0,58	8,53	56,79	1,89
0,00	0,16	0,02	0,03	1,16	4,80	0,17
18,30	15,87	18,01	12,19	15,81	19,89	12,49
0,06	0,07	0,06	0,06	0,02	0,01	0,02
1,49	8,09	2,27	0,56	1,66	28,03	1,07
440,37	198,87	291,24	12,76	3,22	2,96	4,82
9 908 599,83	6 320 975,97	7 693 162,43	243 984,84	136 420,66	168 023,09	178 543,96
7 067 610,74	3 853 490,95	5 082 820,39	145 969,57	90 694,00	88 487,53	99 485,80
0,32	3,80	0,73	3,77	38,60	873,83	19,68
0,00	0,19	0,02	1,23	15,59	313,16	7,02
0,00	0,19	0,02	1,41	10,71	215,75	5,37
0,00	0,46	0,05	0,53	7,53	206,49	4,23
0,00	0,00	0,00	0,44	5,81	124,54	2,73
0,00	0,00	0,00	0,00	0,06	0,00	0,01
0,00	0,46	0,05	0,05	1,12	63,18	1,13
0,00	0,00	0,00	0,00	0,00	21,53	0,35
0,00	0,00	0,00	0,55	4,02	47,00	1,48
0,04	0,00	0,03	0,01	0,27	14,56	0,26
0,02	0,11	0,03	0,06	3,48	12,18	0,43
0,00	0,00	0,00	0,21	0,34	0,39	0,35
0,00	1,69	1,04	44,48	52,11	79,03	69,44
0,00	0,00	0,00	6,06	14,77	24,93	20,22
0,00	0,00	0,00	1,31	4,86	13,14	9,96
0,00	0,00	0,00	4,75	9,72	11,71	10,18
0,00	1,69	1,04	26,93	23,82	47,78	41,10
0,00	1,29	0,80	16,62	14,10	31,14	26,44
0,00	0,00	0,00	4,92	4,07	4,10	4,25
0,00	0,00	0,00	5,38	4,63	2,92	3,58
0,00	0,00	0,00	3,56	2,99	3,28	3,30
0,00	0,00	0,00	4,54	4,62	6,17	5,82
0,00	0,00	0,00	1,79	2,96	1,72	2,27
0,00	0,00	0,00	4,48	5,58	6,69	6,28
0,00	3,51	3,51	6,33	6,22	7,90	7,34
0,00	0,00	0,00	2,55	2,93	3,09	2,99
0,00	0,00	0,00	20,08	19,48	0,00	19,83
0,00	2,70	2,70	3,40	3,51	3,60	3,58
0,00	0,00	0,00	3 453,68	4 008,71	8 466,14	8 130,67
0,00	0,00	0,00	15,84	12,89	27,10	23,08
0,00	0,00	0,00	236,56	303,87	289,70	264,75
0,00	0,00	0,00	40,89	42,01	45,88	45,40
0,00	0,00	0,00	0,00	39,00	33,99	37,33
0,00	0,00	0,00	37,74	34,82	41,78	40,69
0,00	50,00	50,00	42,42	41,23	43,64	43,25
0,00	0,00	0,00	95,40	93,49	110,98	106,49
0,00	0,00	0,00	60,00	63,96	0,00	62,07
0,00	104,99	104,99	104,46	107,14	116,17	115,27
0,00	0,00	0,00	113,09	78,39	96,67	96,04
0,00	450,00	450,00	416,05	404,06	401,81	402,99
0,00	0,00	0,00	30,07	25,59	25,75	27,85

3.1.3./b Átlagadatok (az MT alapján számított) üzemméret és termelési irány szerint (Országos adatok – Összes gazdaság)

Adat, mutató	Termelési irány ⇨ Üzemméret ⇨ Mértékegység	Szabadföldi zöldségtermesztők (terület szerint, ha)			
		≤20	>20	Összes	
Üzemszám a mintában	-	76	53	129	
Üzemszám a megfigyelt alapsokaságban	-	3 786	651	4 437	
Standard termelési érték	ezer HUF/üzem	5 884,24	80 400,18	16 815,71	
Standard termelési érték	ezer EUR/üzem	19,82	270,86	56,65	
Mérlegadatok	Ingatlanok	ezer HUF/hektár MT	1 966,14	806,21	1 128,72
	ebből: termőföld	ezer HUF/hektár MT	390,98	160,82	224,82
	ültetvények	ezer HUF/hektár MT	19,73	31,85	28,48
	épületek, építmények	ezer HUF/hektár MT	903,63	366,15	515,59
	Gépek, berendezések, járművek	ezer HUF/hektár MT	822,06	460,98	561,37
	Befektetett pénzügyi eszközök	ezer HUF/hektár MT	0,00	13,84	9,99
	Forgóeszközök	ezer HUF/hektár MT	1 755,86	1 029,29	1 231,31
	ebből: készletek	ezer HUF/hektár MT	154,51	306,50	264,24
	ebből: állatok	ezer HUF/hektár MT	0,00	1,71	1,24
	mezei leltár	ezer HUF/hektár MT	48,86	64,51	60,16
	követelések, értékpapírok, pénzeszk.	ezer HUF/hektár MT	1 601,35	722,79	967,07
	Eszközérték összesen	ezer HUF/üzem	24 316,36	190 365,31	48 675,69
	Eszközérték összesen	ezer HUF/ezer EUR STÉ	1 226,66	702,82	859,24
	Eszközérték összesen	ezer HUF/hektár MT	4 650,00	2 410,23	3 032,97
	Saját tőke	ezer HUF/hektár MT	4 282,80	2 037,28	2 661,62
	Céltartalékok	ezer HUF/hektár MT	0,00	0,00	0,00
	Kötelezettségek	ezer HUF/hektár MT	366,32	340,54	347,71
	ebből: hosszú lejáratú kötelezettségek	ezer HUF/hektár MT	39,55	43,18	42,17
	ebből: beruházási és fejl. hitelek	ezer HUF/hektár MT	32,36	25,32	27,28
	rövid lejáratú kötelezettségek	ezer HUF/hektár MT	111,76	276,25	230,51
ebből: szállítók	ezer HUF/hektár MT	2,14	120,92	87,89	
röv. lej. hitelek és kölcsönök	ezer HUF/hektár MT	20,13	66,36	53,51	
Befektetések	Bruttó beruházás	ezer HUF/üzem	1 451,67	9 582,28	2 644,43
	Bruttó beruházás	ezer HUF/ezer EUR STÉ	73,23	35,38	46,68
	Bruttó beruházás	ezer HUF/hektár MT	277,60	121,32	164,77
	ebből: ingatlanok	ezer HUF/hektár MT	136,07	28,73	58,57
	gépek, berendezések, járművek	ezer HUF/hektár MT	117,34	48,77	67,83
	tenyészállatok	ezer HUF/hektár MT	1,02	0,58	0,70
	befejezetlen beruházások	ezer HUF/hektár MT	21,98	30,30	27,98
	Beruházási támogatások	ezer HUF/hektár MT	18,16	0,95	5,73
	Készletváltozás	ezer HUF/hektár MT	2 089,36	18,35	594,17
	ebből: állatok készletérték-változása	ezer HUF/hektár MT	-6,09	-0,07	-1,75
	anyagkészletek változása	ezer HUF/hektár MT	2 095,46	18,43	595,92
	Nettó beruházás	ezer HUF/üzem	503,08	81,06	441,17
	Nettó beruházás	ezer HUF/ezer EUR STÉ	25,38	0,30	7,79
Nettó beruházás	ezer HUF/hektár MT	96,20	1,03	27,49	
Nettó kötelezettségek	ezer HUF/hektár MT	-1 235,03	-382,25	-619,36	
Eredménykimutatás	Értékesítés nettó árbevétele a mg.-ban	ezer HUF/üzem	11 771,71	116 780,04	27 176,40
	Értékesítés nettó árbevétele a mg.-ban	ezer HUF/ezer EUR STÉ	593,83	431,15	479,73
	Értékesítés nettó árbevétele a mg.-ban	ezer HUF/hektár MT	2 251,10	1 478,56	1 693,36
	ebből: szántóföldi növ.term., gyepgazd.	ezer HUF/hektár MT	235,84	228,90	230,83
	ebből: kalászos gabonafélék	ezer HUF/hektár MT	17,20	41,07	34,43
	szemes kukorica	ezer HUF/hektár MT	7,15	31,47	24,71
	olajos, hüvelyes és rosnöv.	ezer HUF/hektár MT	9,07	23,10	19,20
	ebből: napraforgó	ezer HUF/hektár MT	5,27	15,87	12,92
	burgonya	ezer HUF/hektár MT	0,00	0,00	0,00
	repce	ezer HUF/hektár MT	0,00	4,11	2,96
	állattenyésztés	ezer HUF/hektár MT	15,89	3,11	6,66
	ebből: szarvasmarha	ezer HUF/hektár MT	0,00	1,90	1,38
	tej, tejtermékek	ezer HUF/hektár MT	0,00	0,00	0,00
	sertés	ezer HUF/hektár MT	7,74	1,20	3,02
	baromfi, tojás	ezer HUF/hektár MT	6,98	0,00	1,94
	kertészet	ezer HUF/hektár MT	1 942,08	782,94	1 105,23
	gyümölcsstermelés	ezer HUF/hektár MT	6,00	28,34	22,13
szőlő- és bortermelés	ezer HUF/hektár MT	6,05	1,79	2,98	
mezőgazdasági szolgáltatások	ezer HUF/hektár MT	1,33	42,04	30,72	
erdő- és vadgazdálkodás	ezer HUF/hektár MT	13,34	0,00	3,71	

Zöldségajtató gazdaságok (terület szerint, ha)			Vegyes gazdaságok (terület szerint, ha)			
<=1,5	>1,5	Összes	<=30	>30-150	>150	Összes
41	18	59	95	31	36	162
3 387	455	3 842	19 146	1 020	334	20 500
7 869,51	32 662,11	10 805,23	2 837,84	23 543,55	574 050,41	13 170,28
26,51	110,03	36,40	9,56	79,32	1 933,90	44,37
50 643,69	30 810,87	38 396,48	1 021,72	613,77	497,99	609,32
1 681,16	629,78	1 031,91	447,73	256,28	34,13	137,25
0,00	10,58	6,54	1,75	25,82	6,63	7,95
43 203,41	28 806,62	34 313,07	345,08	210,33	420,07	381,67
18 315,62	7 241,94	11 477,38	286,59	233,47	270,55	269,24
22,18	45,74	36,73	0,08	11,94	51,25	37,12
28 368,97	24 609,21	26 047,23	980,07	435,75	705,05	725,14
2 787,90	1 889,35	2 233,03	311,72	166,90	339,20	314,03
0,00	2,93	1,81	161,68	63,46	95,44	104,10
1 584,60	1 261,15	1 384,86	33,92	35,88	63,34	54,65
25 581,07	22 719,86	23 814,21	668,35	268,85	365,86	411,11
33 513,87	256 990,18	59 975,94	10 790,03	70 489,16	1 589 146,15	39 463,92
1 264,13	2 335,55	1 647,63	1 128,63	888,72	821,73	889,45
99 086,00	63 209,76	76 931,62	2 439,85	1 364,21	1 680,23	1 785,44
73 158,13	52 990,71	60 704,30	2 285,10	1 198,54	1 259,74	1 444,24
0,00	0,00	0,00	0,00	0,00	4,12	2,87
25 835,08	10 218,90	16 191,75	154,74	158,53	406,13	330,37
4 164,25	5 666,50	5 091,93	9,68	56,60	64,26	53,17
3 828,68	4 997,82	4 550,65	7,10	54,17	40,50	35,85
8 370,96	3 200,17	5 177,88	37,52	87,73	338,71	253,25
1 563,47	836,83	1 114,75	6,49	21,02	75,13	56,01
3 267,90	1 183,90	1 980,99	2,39	36,88	184,87	133,57
2 602,61	34 374,23	6 364,72	327,02	3 483,34	233 953,80	4 288,80
98,17	312,40	174,85	34,21	43,92	120,98	96,66
7 694,79	8 454,75	8 164,08	73,95	67,41	247,36	194,04
3 635,05	3 158,78	3 340,94	5,05	18,63	28,16	22,74
1 371,25	1 721,87	1 587,76	12,66	26,71	56,19	44,63
0,00	0,00	0,00	42,75	19,85	37,60	36,50
2 567,14	3 469,35	3 124,28	0,03	1,76	81,47	56,99
384,50	22,37	160,87	0,00	0,59	1,20	0,91
200,54	99,14	137,92	18,12	-2,00	-14,53	-6,97
0,00	-0,38	-0,24	-8,07	0,36	15,74	9,50
200,54	99,52	138,16	26,19	-2,37	-30,27	-16,47
-346,80	-1 480,63	-481,06	-213,75	-1 084,76	59 428,67	714,26
-13,08	-13,46	-13,22	-22,36	-13,68	30,73	16,10
-1 025,35	-364,18	-617,06	-48,33	-20,99	62,83	32,31
254,02	-12 500,95	-7 622,46	-513,61	-110,32	40,28	-80,74
13 838,29	120 145,51	26 426,24	2 789,77	27 009,32	893 426,78	18 499,06
521,98	1 091,89	725,97	291,81	340,53	461,98	416,94
40 913,83	29 551,20	33 897,15	630,83	522,72	944,64	836,94
5,66	44,26	29,50	138,09	121,68	254,11	217,03
0,00	5,18	3,20	33,16	35,85	83,70	68,69
0,00	6,90	4,26	57,53	38,74	61,28	57,96
0,00	32,18	19,87	29,01	36,81	66,96	56,36
0,00	0,00	0,00	24,50	28,19	35,06	32,29
0,00	0,00	0,00	1,15	2,15	0,00	0,46
0,00	32,18	19,87	3,95	6,61	25,02	18,94
0,00	9,76	6,03	475,53	313,99	461,25	446,80
0,00	0,00	0,00	21,18	13,06	16,52	16,99
0,00	0,00	0,00	4,79	17,99	104,95	76,12
0,00	9,76	6,03	121,84	137,27	281,05	234,58
0,00	0,00	0,00	70,80	49,10	43,99	49,60
35 751,64	29 092,34	31 639,37	4,87	7,09	0,36	1,98
0,00	34,55	21,33	2,24	12,34	0,07	1,90
0,00	0,00	0,00	2,29	9,97	3,43	3,98
19,45	63,09	46,40	1,50	24,82	63,80	47,63
0,00	0,00	0,00	0,00	0,00	2,45	1,70

3.1.3./c Átlagadatok (az MT alapján számított) üzemméret és termelési irány szerint (Országos adatok – Összes gazdaság)

Adat, mutató	Termelési irány ⇨	Szabadföldi zöldségtermesztők (terület szerint, ha)		
	Üzemméret ⇨ Mértékegység	≤20	>20	Összes
Üzemszám a mintában	-	76	53	129
Üzemszám a megfigyelt alapsokaságban	-	3 786	651	4 437
Standard termelési érték	ezer HUF/üzem	5 884,24	80 400,18	16 815,71
Standard termelési érték	ezer EUR/üzem	19,82	270,86	56,65
Egyéb bevételek	ezer HUF/hektár MT	161,52	138,80	145,12
ebből: agrártámogatások	ezer HUF/hektár MT	109,28	123,91	119,84
Aktivált saját teljesítmények	ezer HUF/hektár MT	2,53	24,88	18,67
ebből: saját előállítású eszközök értéke	ezer HUF/hektár MT	0,00	7,93	5,72
saját term. készletek állományváltozása	ezer HUF/hektár MT	1,87	13,68	10,39
Bruttó termelési érték a mg.-ban	ezer HUF/hektár MT	2 415,15	1 642,24	1 857,14
Anyagköltség (vásárolt anyagok)	ezer HUF/hektár MT	697,82	370,22	461,31
ebből: növénytermesztés közvetlen anyagköltségei	ezer HUF/hektár MT	528,22	227,20	310,89
ebből: vetőmag, szaporítóanyag	ezer HUF/hektár MT	300,68	100,62	156,25
műtrágyák	ezer HUF/hektár MT	67,74	51,63	56,11
növényvédő szerek	ezer HUF/hektár MT	105,06	54,57	68,61
ebből: állattenyésztés közvetlen anyagköltségei	ezer HUF/hektár MT	8,15	1,25	3,17
ebből: állatvásárlás	ezer HUF/hektár MT	0,00	0,00	0,00
takarmányvásárlás	ezer HUF/hektár MT	6,47	1,13	2,62
ebből: egyéb anyagköltség	ezer HUF/hektár MT	160,47	133,16	140,76
ebből: fűtőanyag, áram, víz	ezer HUF/hektár MT	32,30	24,08	26,37
hajtó- és kenőanyag	ezer HUF/hektár MT	99,52	67,65	76,51
Személyi jellegű ráfordítások	ezer HUF/hektár MT	425,05	230,06	284,28
ebből: bérköltség	ezer HUF/hektár MT	354,09	179,86	228,30
személyi jellegű egyéb kifizetések	ezer HUF/hektár MT	0,00	20,29	14,65
Értécsökkenési leírás	ezer HUF/hektár MT	176,30	98,77	120,33
ebből: épületek, építmények	ezer HUF/hektár MT	77,11	17,91	34,37
gépek, berendezések, járművek	ezer HUF/hektár MT	84,11	58,17	65,38
Egyéb költségek	ezer HUF/hektár MT	140,23	303,72	258,26
ebből: földbérleti díjak	ezer HUF/hektár MT	9,01	50,71	39,11
bérvállalkozók díja	ezer HUF/hektár MT	33,33	69,43	59,40
bankköltségek	ezer HUF/hektár MT	8,63	6,06	6,77
biztosítási díjak	ezer HUF/hektár MT	8,86	11,41	10,70
Üzemi költségek a mg.-ban összesen	ezer HUF/ezer EUR STÉ	400,23	383,27	388,33
Üzemi költségek a mg.-ban összesen	ezer HUF/hektár MT	1 517,18	1 314,37	1 370,76
Bruttó hozzáadott érték	ezer HUF/hektár MT	3 613,05	665,43	1 484,98
Nettó hozzáadott érték	ezer HUF/ezer EUR STÉ	906,61	165,24	386,60
Nettó hozzáadott érték	ezer HUF/hektár MT	3 436,75	566,66	1 364,65
Üzemi tevékenység eredménye a mg.-ban	ezer HUF/üzem	4 695,77	25 896,17	7 805,87
Üzemi tevékenység eredménye a mg.-ban	ezer HUF/ezer EUR STÉ	236,88	95,61	137,79
Üzemi tevékenység eredménye a mg.-ban	ezer HUF/hektár MT	897,97	327,87	486,38
Pénzügyi műveletek eredménye	ezer HUF/hektár MT	-2,48	-4,91	-4,24
Adózás előtti eredmény	ezer HUF/üzem	4 682,79	25 507,99	7 737,84
Adózás előtti eredmény	ezer HUF/ezer EUR STÉ	236,23	94,17	136,59
Adózás előtti eredmény	ezer HUF/hektár MT	895,49	322,96	482,14
Adózás előtti eredmény	ezer HUF/ÉME	2 709,03	3 373,20	2 994,13
Adózott eredmény	ezer HUF/hektár MT	869,89	304,93	462,01
Termelésiérték-arányos jövedelmezőség	százalék	37,08	19,67	25,96
Össztőke jövedelmezősége	százalék	19,31	13,63	16,05
Saját tőke jövedelmezősége	százalék	20,91	15,85	18,11
Munkajövedelmezőség	ezer HUF/ÉME	3 780,22	5 463,64	4 502,83
Cash-flow	ezer HUF/üzem	5 470,89	31 885,32	9 345,87
A befektetések fedezettsége	százalék	376,87	332,75	353,42
Likviditási gyorsráta	-	14,33	2,62	4,20
Likviditási ráta	-	15,71	3,73	5,34
Saját tőke aránya	százalék	92,10	84,53	87,76
Tőkeellátottság	százalék	147,98	148,89	148,48
Dinamikus eladósodottsági mutató	év	-1,18	-0,95	-1,06

Zöldségajtató gazdaságok (terület szerint, ha)			Vegyész gazdaságok (terület szerint, ha)			
<=1,5	>1,5	Összes	<=30	>30-150	>150	Összes
41	18	59	95	31	36	162
3 387	455	3 842	19 146	1 020	334	20 500
7 869,51	32 662,11	10 805,23	2 837,84	23 543,55	574 050,41	13 170,28
26,51	110,03	36,40	9,56	79,32	1 933,90	44,37
1 415,49	1 905,32	1 717,97	150,72	131,52	147,95	146,56
57,20	62,90	60,72	98,30	119,76	125,34	119,64
297,36	230,38	256,00	70,50	35,10	53,62	54,62
0,00	0,00	0,00	26,38	4,45	38,28	32,12
201,06	227,92	217,65	36,23	1,01	-5,16	3,29
42 626,68	31 686,90	35 871,12	852,04	689,35	1 146,21	1 038,12
12 371,62	9 242,94	10 439,59	276,06	256,78	493,01	425,01
7 042,54	6 534,76	6 728,97	48,83	53,62	100,92	85,68
4 173,01	3 447,62	3 725,07	18,88	18,96	23,53	22,13
770,63	674,64	711,35	17,66	20,28	39,82	33,40
871,76	552,21	674,43	11,47	12,70	36,96	29,37
0,00	4,26	2,63	150,83	144,77	285,96	244,29
0,00	3,49	2,15	24,76	31,01	68,59	56,03
0,00	0,58	0,36	98,50	102,18	190,24	162,86
5 320,92	2 703,92	3 704,87	76,40	58,38	90,47	84,11
3 845,19	2 155,42	2 801,72	22,04	8,64	17,45	17,28
1 020,78	365,07	615,86	39,69	36,21	47,42	44,67
6 189,37	4 346,38	5 051,28	83,57	44,65	139,86	118,27
5 208,66	3 632,50	4 235,35	66,85	34,74	104,91	89,64
6,08	33,76	23,17	0,00	0,29	10,45	7,32
4 743,23	3 877,49	4 208,62	86,49	64,07	94,94	89,77
2 779,24	2 876,21	2 839,12	13,32	9,49	16,71	15,24
1 807,39	972,47	1 291,81	32,10	30,75	51,34	45,35
2 425,50	1 261,53	1 706,72	93,77	50,29	145,53	124,79
7,97	5,46	6,42	8,64	15,08	38,81	30,41
63,12	9,94	30,28	31,81	12,01	25,54	25,14
194,24	64,67	114,23	2,99	1,69	2,83	2,73
117,50	111,17	113,59	3,37	3,43	8,39	6,87
374,48	803,47	528,03	289,99	321,32	513,47	451,41
29 352,91	21 745,19	24 654,97	626,90	493,23	1 049,91	906,14
22 974,10	19 602,21	20 891,89	394,48	314,98	348,33	353,08
232,59	581,02	357,30	142,47	163,45	123,92	131,17
18 230,88	15 724,72	16 683,27	307,99	250,91	253,39	263,30
4 489,59	40 419,75	8 744,12	995,66	10 133,37	91 072,94	2 917,10
169,35	367,34	240,21	104,15	127,76	47,09	65,75
13 273,76	9 941,71	11 216,15	225,14	196,12	96,29	131,98
-280,05	-171,31	-212,90	-0,78	-1,90	-3,73	-2,97
4 394,86	39 723,27	8 578,14	992,22	10 035,26	87 544,03	2 851,53
165,77	361,01	235,65	103,79	126,52	45,27	64,27
12 993,71	9 770,41	11 003,25	224,36	194,22	92,56	129,01
2 950,63	4 912,93	3 778,08	1 758,10	6 035,21	3 123,11	2 674,19
12 489,86	9 073,19	10 379,99	222,54	188,70	87,42	124,44
30,48	30,83	30,67	26,33	28,17	8,08	12,43
13,27	15,73	14,52	9,23	14,43	5,78	7,43
17,76	18,44	18,13	9,82	16,20	7,35	8,93
4 134,80	6 756,46	5 240,28	2 281,95	7 123,88	7 015,47	4 683,96
5 828,75	52 653,23	11 373,29	1 366,64	13 060,61	172 476,67	4 734,89
223,96	153,18	178,69	417,91	374,94	73,72	110,40
3,06	7,10	4,60	17,81	3,06	1,08	1,62
3,39	7,69	5,03	26,12	4,97	2,08	2,86
73,83	83,83	78,91	93,66	87,86	74,97	80,89
103,46	137,30	119,31	156,54	130,18	134,21	139,68
0,01	-0,97	-0,52	-1,66	-0,44	0,22	-0,38

3.1.4./a Átlagadatok (a számosállat alapján számított) üzemméret és termelési irány szerint (Országos adatok – Összes gazdaság)

Adat, mutató	Termelési irány ⇨ Üzemméret ⇨ Mértékegység	Tejtermelő tehenészetek (számosállat szerint)			Összes	
		≤40	>40-150	>150		
Üzemszám a mintában	-	49	41	45	135	
Üzemszám a megfigyelt alapsokaságban	-	3 627	454	280	4 360	
Standard termelési érték	ezer HUF/üzem	6 539,28	42 175,77	525 364,03	43 513,51	
Standard termelési érték	ezer EUR/üzem	22,03	142,08	1 769,88	146,59	
Eszközellátottság	Összes terület	hektár/üzem	17,41	111,78	881,80	82,66
	ebből: bérelt terület	hektár/üzem	6,42	56,29	841,69	65,17
	Mezőgazdasági terület (MT)	hektár/ezer EUR STÉ	0,77	0,78	0,46	0,53
	Mezőgazdasági terület (MT)	hektár/üzem	17,05	110,51	815,74	77,99
	ebből: szántó	hektár/üzem	10,30	59,33	736,00	61,93
	gyep	hektár/üzem	6,76	51,07	77,79	15,92
	szőlő, gyümölcsös	hektár/üzem	0,00	0,11	1,95	0,14
	MT átlagos aranykorona-értéke	AK/hektár	15,79	14,15	20,16	15,90
	Munkaerő-állomány	ÉME/ezer EUR STÉ	0,04	0,02	0,02	0,02
	Munkaerő-állomány	ÉME/üzem	0,93	2,62	38,33	3,51
	Munkaerő-állomány	ÉME/száz számosállat	9,32	3,70	4,74	5,19
	Eszközérték	ezer HUF/száz számosállat	227 141,47	182 602,81	181 128,13	186 964,70
	ebből: tárgyi eszközök értéke	ezer HUF/száz számosállat	147 347,99	114 282,77	96 124,30	104 422,42
Termelési szerkezet	Vetésterület összesen	hektár/üzem	9,90	58,76	732,47	61,32
	ebből: kalászos gabonafélék	hektár/üzem	3,05	14,84	229,64	18,80
	szemes kukorica	hektár/üzem	2,15	12,71	113,20	10,37
	olajos, hüvelyes és rosnövények	hektár/üzem	0,60	5,91	118,67	8,72
	ebből: napraforgó	hektár/üzem	0,60	5,05	57,79	4,73
	burgonya	hektár/üzem	0,00	0,00	0,00	0,00
	repce	hektár/üzem	0,00	0,65	47,65	3,12
	silókukorica	hektár/üzem	0,28	4,18	100,19	7,09
	lucerna	hektár/üzem	2,65	17,41	80,82	9,20
	egyéb szántóföldi takarmánynöv.	hektár/üzem	0,34	3,42	72,01	5,25
	Parlagterület	hektár/üzem	0,39	0,57	4,24	0,66
	Állatállomány	szá./ezer EUR STÉ	0,46	0,50	0,46	0,46
	Állatállomány	szá./száz hektár MT	58,80	64,10	99,24	86,70
	ebből: szarvasmarha	szá./száz hektár MT	55,87	62,21	95,95	83,69
	ebből: tejlő tehén	szá./száz hektár MT	37,83	37,92	60,76	53,22
	növendék- és hizóállat	szá./száz hektár MT	18,04	23,80	35,07	30,31
	sertés	szá./száz hektár MT	1,21	0,54	3,21	2,45
	ebből: hizósertés	szá./száz hektár MT	0,75	0,08	1,74	1,32
	tenyészkoca	szá./száz hektár MT	0,26	0,38	0,54	0,46
	juh	szá./száz hektár MT	1,07	0,84	0,06	0,36
baromfi	szá./száz hektár MT	0,00	0,00	0,00	0,00	
Hozamok, értékesítési árak	Búza	tonna/hektár	4,21	4,56	5,48	5,35
	Rozs	tonna/hektár	2,27	1,69	2,58	2,34
	Őszi árpa	tonna/hektár	4,38	3,99	6,11	5,68
	Szemes kukorica	tonna/hektár	6,84	7,01	7,21	7,12
	Napraforgó	tonna/hektár	3,19	2,84	3,05	3,05
	Burgonya	tonna/hektár	0,00	0,00	0,00	0,00
	Repce	tonna/hektár	0,00	3,14	2,92	2,92
	Tejhozam	liter/tehen	3 998,81	4 432,79	8 767,68	7 695,76
	Malac (felnevelt)	darab/koca	16,81	16,01	24,19	22,60
	Tyúktojás	darab/tojós	0,00	0,00	0,00	0,00
	Búza	HUF/kg	41,35	41,59	46,19	45,81
	Rozs	HUF/kg	0,00	0,00	40,72	40,72
	Őszi árpa	HUF/kg	43,87	38,29	43,88	43,54
	Szemes kukorica	HUF/kg	41,08	41,46	42,44	42,08
	Napraforgó	HUF/kg	102,39	94,31	102,17	101,26
	Burgonya	HUF/kg	0,00	0,00	0,00	0,00
	Repce	HUF/kg	0,00	108,97	114,63	114,49
	Tehéntej	HUF/liter	126,94	88,49	94,25	97,87
Vágósertés	HUF/kg	420,26	383,55	395,05	396,02	
Tyúktojás	HUF/darab	0,00	0,00	0,00	0,00	

Adat, mutató	Termelési irány ⇨ Üzemméret ⇨ Mértékegység	Húsmarha- és juhtartók (számosállat szerint)				
		≤30	>30-90	>90	Összes	
Üzemszám a mintában	-	55	45	42	142	
Üzemszám a megfigyelt alapsokaságban	-	6 861	1 594	928	9 382	
Standard termelési érték	ezer HUF/üzem	3 379,22	11 303,28	43 177,33	8 660,16	
Standard termelési érték	ezer EUR/üzem	11,38	38,08	145,46	29,17	
Eszközellátottság	Összes terület	hektár/üzem	25,41	92,77	277,11	61,74
	ebből: bérelt terület	hektár/üzem	10,78	56,80	194,27	36,74
	Mezőgazdasági terület (MT)	hektár/ezer EUR STÉ	2,16	2,40	1,87	2,07
	Mezőgazdasági terület (MT)	hektár/üzem	24,56	91,50	272,33	60,43
	ebből: szántó	hektár/üzem	8,17	23,59	102,67	20,13
	gyep	hektár/üzem	16,38	67,64	169,63	40,24
	szőlő, gyümölcsös	hektár/üzem	0,01	0,28	0,03	0,06
	MT átlagos aranykorona-értéke	AK/hektár	13,03	12,25	10,61	12,66
	Munkaerő-állomány	ÉME/ezer EUR STÉ	0,07	0,04	0,03	0,04
	Munkaerő-állomány	ÉME/üzem	0,80	1,65	4,47	1,31
	Munkaerő-állomány	ÉME/száz számosállat	6,56	3,18	2,48	3,68
	Eszközérték	ezer HUF/száz számosállat	179 254,74	133 945,78	122 110,90	139 450,90
	ebből: tárgyi eszközök értéke	ezer HUF/száz számosállat	118 673,07	96 997,85	69 737,53	88 818,64
	Termelési szerkezet	Vetésterület összesen	hektár/üzem	7,62	22,43	101,91
ebből: kalászos gabonafélék		hektár/üzem	2,35	7,19	27,33	5,64
szemes kukorica		hektár/üzem	1,15	3,05	17,62	3,10
olajos, hüvelyes és rosnövények		hektár/üzem	0,49	2,20	15,78	2,29
ebből: napraforgó		hektár/üzem	0,48	1,57	6,59	1,27
burgonya		hektár/üzem	0,00	0,00	0,03	0,00
repce		hektár/üzem	0,00	0,48	7,54	0,83
silókukorica		hektár/üzem	0,29	0,59	9,08	1,21
lucerna		hektár/üzem	2,15	7,34	21,10	4,91
egyéb szántóföldi takarmánynöv.		hektár/üzem	1,05	1,83	9,91	2,06
Parlagterület		hektár/üzem	0,55	1,15	0,76	0,67
Állatállomány		szá./ezer EUR STÉ	1,08	1,36	1,24	1,22
Állatállomány		szá./száz hektár MT	49,99	56,56	66,18	58,89
ebből: szarvasmarha		szá./száz hektár MT	25,56	28,27	53,84	38,86
ebből: tejlő tehén		szá./száz hektár MT	0,30	0,18	0,43	0,33
növendék- és hízóállat		szá./száz hektár MT	24,70	27,43	52,08	37,60
sertés		szá./száz hektár MT	0,82	0,28	0,00	0,32
ebből: hízósertés		szá./száz hektár MT	0,49	0,21	0,00	0,20
tenyészkoca		szá./száz hektár MT	0,14	0,03	0,00	0,05
juh		szá./száz hektár MT	16,48	27,81	12,14	17,46
baromfi		szá./száz hektár MT	0,06	0,00	0,00	0,02
Hozamok, értékesítési árak		Búza	tonna/hektár	4,07	4,84	5,18
	Rozs	tonna/hektár	4,00	2,76	2,19	2,73
	Őszi árpa	tonna/hektár	4,49	4,33	4,40	4,40
	Szemes kukorica	tonna/hektár	5,88	7,09	6,40	6,37
	Napraforgó	tonna/hektár	2,52	2,82	2,81	2,73
	Burgonya	tonna/hektár	0,00	0,00	29,56	29,56
	Repce	tonna/hektár	0,00	2,33	1,27	1,37
	Tejhozam	liter/tehén	2 461,15	4 979,92	7 462,87	5 763,94
	Malac (felnevelt)	darab/koca	15,71	10,96	0,00	15,35
	Tyúktojás	darab/tojó	237,69	250,72	0,00	238,47
	Búza	HUF/kg	45,00	43,06	41,97	42,65
	Rozs	HUF/kg	0,00	0,00	38,00	38,00
	Őszi árpa	HUF/kg	36,28	38,86	36,19	36,89
	Szemes kukorica	HUF/kg	43,99	41,94	40,52	41,85
	Napraforgó	HUF/kg	93,33	96,35	95,46	95,11
	Burgonya	HUF/kg	0,00	0,00	60,00	60,00
	Repce	HUF/kg	0,00	103,93	105,99	105,68
Tehéntej	HUF/liter	132,86	82,37	109,52	111,87	
Vágósertés	HUF/kg	425,66	423,61	0,00	425,02	
Tyúktojás	HUF/darab	34,67	30,00	0,00	34,39	

3.1.4./b Átlagadatok (a számosállat alapján számított) üzemméret és termelési irány szerint (Országos adatok – Összes gazdaság)

Adat, mutató	Termelési irány ⇨ Üzemméret ⇨ Mértékegység	Tejtermelő tehenészetek (számosállat szerint)				
		≤40	>40-150	>150	Összes	
Üzemszám a mintában	-	49	41	45	135	
Üzemszám a megfigyelt alapsokaságban	-	3 627	454	280	4 360	
Standard termelési érték	ezer HUF/üzem	6 539,28	42 175,77	525 364,03	43 513,51	
Standard termelési érték	ezer EUR/üzem	22,03	142,08	1 769,88	146,59	
Mérlegadatok	Ingtatlanok	ezer HUF/számosállat	1 107,71	689,78	512,11	604,95
	ebből: termőföld	ezer HUF/számosállat	562,04	219,12	11,35	101,93
	ültetvények	ezer HUF/számosállat	0,00	2,49	1,82	1,67
	épületek, építmények	ezer HUF/számosállat	254,51	229,33	469,12	416,50
	Gépek, berendezések, járművek	ezer HUF/számosállat	229,72	327,49	240,48	248,64
	Befektetett pénzügyi eszközök	ezer HUF/számosállat	0,00	0,21	49,06	37,69
	Forgóeszközök	ezer HUF/számosállat	797,93	682,54	760,79	756,84
	ebből: készletek	ezer HUF/számosállat	243,40	237,86	424,61	381,89
	ebből: állatok	ezer HUF/számosállat	85,54	92,86	125,53	117,03
	mezei leltár	ezer HUF/számosállat	32,99	37,18	64,39	57,55
	követelések, értékpapírok, pénzeszk.	ezer HUF/számosállat	554,53	444,68	336,19	374,95
	Eszközérték összesen	ezer HUF/üzem	22 775,60	129 350,57	1 466 289,68	126 420,75
	Eszközérték összesen	ezer HUF/ezer EUR STÉ	1 033,85	910,38	828,47	862,40
	Eszközérték összesen	ezer HUF/számosállat	2 271,41	1 826,03	1 811,28	1 869,65
	Saját tőke	ezer HUF/számosállat	2 177,42	1 597,68	1 418,52	1 531,66
	Céltartalékok	ezer HUF/számosállat	0,00	0,00	0,36	0,27
	Kötelezettségek	ezer HUF/számosállat	91,89	228,73	388,04	334,14
	ebből: hosszú lejáratú kötelezettségek	ezer HUF/számosállat	25,50	79,25	101,81	89,93
	ebből: beruházási és fejl. hitelek	ezer HUF/számosállat	24,96	58,95	57,43	53,59
	rövid lejáratú kötelezettségek	ezer HUF/számosállat	48,47	125,77	273,81	229,87
	ebből: szállítók	ezer HUF/számosállat	1,08	6,40	74,53	58,04
	röv. lej. hitelek és kölcsönök	ezer HUF/számosállat	7,77	24,45	100,07	80,44
	Befektetések	Bruttó beruházás	ezer HUF/üzem	937,93	6 530,28	146 092,15
Bruttó beruházás		ezer HUF/ezer EUR STÉ	42,58	45,96	82,54	73,86
Bruttó beruházás		ezer HUF/számosállat	93,54	92,19	180,47	160,12
ebből: ingatlanok		ezer HUF/számosállat	20,82	16,04	11,41	13,08
gépek, berendezések, járművek		ezer HUF/számosállat	22,75	43,93	41,65	39,56
tenyészállatok		ezer HUF/számosállat	49,86	31,65	88,49	77,53
befejezetlen beruházások		ezer HUF/számosállat	0,00	0,20	28,05	21,55
Beruházási támogatások		ezer HUF/számosállat	0,83	0,00	0,00	0,10
Készletváltozás		ezer HUF/számosállat	0,48	-4,88	33,17	24,99
ebből: állatok készletérték-változása		ezer HUF/számosállat	-4,30	-0,24	3,50	2,13
anyagkészletek változása		ezer HUF/számosállat	4,77	-4,63	29,67	22,86
Nettó beruházás		ezer HUF/üzem	12,44	439,05	-9 606,48	-559,91
Nettó beruházás		ezer HUF/ezer EUR STÉ	0,56	3,09	-5,43	-3,82
Nettó beruházás	ezer HUF/számosállat	1,24	6,20	-11,87	-8,28	
Nettó kötelezettségek	ezer HUF/számosállat	-462,65	-215,95	51,86	-40,80	
Eredménykimutatás	Értékesítés nettó árbevétele a mg.-ban	ezer HUF/üzem	5 358,49	28 072,53	740 078,02	54 830,60
	Értékesítés nettó árbevétele a mg.-ban	ezer HUF/ezer EUR STÉ	243,24	197,58	418,15	374,04
	Értékesítés nettó árbevétele a mg.-ban	ezer HUF/számosállat	534,40	396,30	914,21	810,89
	ebből: szántóföldi növ.term., gyepgazd.	ezer HUF/számosállat	91,97	71,52	142,50	128,53
	ebből: kalászos gabonafélék	ezer HUF/számosállat	24,57	16,74	59,95	50,88
	szemes kukorica	ezer HUF/számosállat	33,53	27,00	22,39	24,26
	olajos, hüvelyes és rosnöv.	ezer HUF/számosállat	17,52	21,43	41,86	36,63
	ebből: napraforgó	ezer HUF/számosállat	17,52	18,27	18,00	17,97
	burgonya	ezer HUF/számosállat	0,00	0,00	0,00	0,00
	repce	ezer HUF/számosállat	0,00	3,16	18,82	14,79
	állattenyésztés	ezer HUF/számosállat	435,39	323,84	593,84	544,86
	ebből: szarvasmarha	ezer HUF/számosállat	118,23	93,64	75,83	82,93
	tej, tejtermékek	ezer HUF/számosállat	327,12	230,01	516,10	461,80
	sertés	ezer HUF/számosállat	423,04	676,23	561,66	552,95
	baromfi, tojás	ezer HUF/számosállat	0,00	0,00	0,00	0,00
	kertészet	ezer HUF/számosállat	0,00	0,00	0,00	0,00
	gyümölcsstermelés	ezer HUF/számosállat	0,00	0,00	4,46	3,42
szőlő- és bortermelés	ezer HUF/számosállat	0,00	0,66	0,08	0,13	
mezőgazdasági szolgáltatások	ezer HUF/számosállat	2,54	6,26	52,34	41,17	
erdő- és vadgazdálkodás	ezer HUF/számosállat	0,00	0,00	1,67	1,28	

Adat, mutató	Termelési irány ⇨ Üzemméret ⇨ Mértékegység	Húsmarha- és juhartók (számosállat szerint)				
		≤30	>30-90	>90	Összes	
		Üzemszám a mintában	-	55	45	42
Üzemszám a megfigyelt alapsokaságban	-	6 861	1 594	928	9 382	
Standard termelési érték	ezer HUF/üzem	3 379,22	11 303,28	43 177,33	8 660,16	
Standard termelési érték	ezer EUR/üzem	11,38	38,08	145,46	29,17	
Mérlegadatok	Ingatlanok	ezer HUF/számosállat	852,64	602,58	418,16	573,34
	ebből: termőföld	ezer HUF/számosállat	324,42	272,60	139,15	218,87
	ültetvények	ezer HUF/számosállat	0,04	4,85	0,00	1,21
	épületek, építmények	ezer HUF/számosállat	294,67	134,61	168,60	192,00
	Gépek, berendezések, járművek	ezer HUF/számosállat	175,89	238,72	171,66	189,30
	Befektetett pénzügyi eszközök	ezer HUF/számosállat	0,00	0,00	0,08	0,04
	Forgóeszközök	ezer HUF/számosállat	605,82	369,48	523,55	506,23
	ebből: készletek	ezer HUF/számosállat	179,83	131,37	220,12	188,03
	ebből: állatok	ezer HUF/számosállat	78,23	56,70	98,82	83,22
	mezei leltár	ezer HUF/számosállat	16,70	16,14	27,95	22,20
	követelések, értékpapírok, pénzeszk.	ezer HUF/számosállat	425,98	238,11	303,43	318,20
	Eszközérték összesen	ezer HUF/üzem	22 009,73	69 325,26	220 076,19	49 630,72
	Eszközérték összesen	ezer HUF/ezer EUR STÉ	1 933,37	1 820,55	1 512,98	1 701,14
	Eszközérték összesen	ezer HUF/számosállat	1 792,55	1 339,46	1 221,11	1 394,51
	Saját tőke	ezer HUF/számosállat	1 538,92	1 204,47	1 080,78	1 226,92
	Céltartalékok	ezer HUF/számosállat	0,00	0,00	0,00	0,00
	Kötelezettségek	ezer HUF/számosállat	253,62	134,99	138,82	166,83
	ebből: hosszú lejáratú kötelezettségek	ezer HUF/számosállat	8,29	41,35	17,63	21,14
	ebből: beruházási és fejl. hitelek	ezer HUF/számosállat	3,08	7,70	11,28	8,33
	rövid lejáratú kötelezettségek	ezer HUF/számosállat	33,78	73,15	101,27	77,29
	ebből: szállítók	ezer HUF/számosállat	1,58	4,04	19,05	10,93
	röv. lej. hitelek és kölcsönök	ezer HUF/számosállat	5,92	12,73	42,90	26,11
	Befektetések	Bruttó beruházás	ezer HUF/üzem	1 293,04	4 152,89	12 800,49
Bruttó beruházás		ezer HUF/ezer EUR STÉ	113,58	109,06	88,00	99,97
Bruttó beruházás		ezer HUF/számosállat	105,31	80,24	71,02	81,95
ebből: ingatlanok		ezer HUF/számosállat	66,80	18,79	11,85	27,43
gépek, berendezések, járművek		ezer HUF/számosállat	6,81	37,24	25,54	23,70
tenyészállatok		ezer HUF/számosállat	29,19	21,07	26,53	25,85
befejezetlen beruházások		ezer HUF/számosállat	2,24	3,14	1,78	2,23
Beruházási támogatások		ezer HUF/számosállat	1,36	2,27	0,00	0,90
Készletváltozás		ezer HUF/számosállat	-36,48	-21,23	84,16	27,68
ebből: állatok készletérték-változása		ezer HUF/számosállat	-24,15	-13,42	55,31	18,28
anyagkészletek változása		ezer HUF/számosállat	-12,32	-7,81	28,85	9,40
Nettó beruházás		ezer HUF/üzem	307,48	1 079,98	922,21	499,52
Nettó beruházás		ezer HUF/ezer EUR STÉ	27,01	28,36	6,34	17,12
Nettó beruházás		ezer HUF/számosállat	25,04	20,87	5,12	14,04
Nettó kötelezettségek	ezer HUF/számosállat	-172,36	-103,12	-164,61	-151,37	
Eredménykimutatás	Értékesítés nettó árbevétele a mg.-ban	ezer HUF/üzem	3 310,68	9 846,89	50 982,95	9 134,24
	Értékesítés nettó árbevétele a mg.-ban	ezer HUF/ezer EUR STÉ	290,82	258,59	350,50	313,09
	Értékesítés nettó árbevétele a mg.-ban	ezer HUF/számosállat	269,63	190,26	282,88	256,65
	ebből: szántóföldi növ.term., gyepgazd.	ezer HUF/számosállat	79,66	44,73	87,21	74,81
	ebből: kalászos gabonafélék	ezer HUF/számosállat	22,43	15,69	22,93	21,01
	szemes kukorica	ezer HUF/számosállat	17,12	11,42	13,13	13,71
	olajos, hüvelyes és rostnöv.	ezer HUF/számosállat	9,36	11,32	17,04	13,69
	ebből: napraforgó	ezer HUF/számosállat	9,26	8,26	9,63	9,20
	burgonya	ezer HUF/számosállat	0,00	0,00	0,26	0,13
	repce	ezer HUF/számosállat	0,00	2,22	6,41	3,76
	állattenyésztés	ezer HUF/számosállat	190,37	132,59	141,58	151,67
	ebből: szarvasmarha	ezer HUF/számosállat	170,77	132,47	116,50	130,10
	tej, tejtermékek	ezer HUF/számosállat	2,95	2,43	6,53	5,06
	sertés	ezer HUF/számosállat	466,05	595,81	0,00	496,05
	baromfi, tojás	ezer HUF/számosállat	1 896,21	1 888,31	0,00	1 895,76
	kertészet	ezer HUF/számosállat	1,80	0,00	0,00	0,45
	gyümölcsstermelés	ezer HUF/számosállat	0,00	4,81	0,02	1,20
szőlő- és bortermelés	ezer HUF/számosállat	0,00	0,38	0,00	0,09	
mezőgazdasági szolgáltatások	ezer HUF/számosállat	8,23	7,23	16,40	12,07	
erdő- és vadgazdálkodás	ezer HUF/számosállat	0,40	0,00	0,00	0,10	

3.1.4./c Átlagadatok (a számosállat alapján számított) üzemméret és termelési irány szerint (Országos adatok – Összes gazdaság)

Adat, mutató	Termelési irány ⇨ Üzemméret ⇨ Mértékegység	Tejtermelő tehenészetek (számosállat szerint)			
		≤40	>40-150	>150	Összes
Üzemszám a mintában	-	49	41	45	135
Üzemszám a megfigyelt alapsokaságban	-	3 627	454	280	4 360
Standard termelési érték	ezer HUF/üzem	6 539,28	42 175,77	525 364,03	43 513,51
Standard termelési érték	ezer EUR/üzem	22,03	142,08	1 769,88	146,59
Egyéb bevételek	ezer HUF/számosállat	265,31	270,41	252,19	255,79
ebből: agrártámogatások	ezer HUF/számosállat	214,45	253,97	223,48	225,69
Aktivált saját teljesítmények	ezer HUF/számosállat	51,87	52,13	92,35	82,97
ebből: saját előállítású eszközök értéke	ezer HUF/számosállat	39,36	28,45	93,87	80,02
saját term. készletek állományváltozása	ezer HUF/számosállat	-4,73	9,04	-13,43	-9,91
Bruttó termelési érték a mg.-ban	ezer HUF/számosállat	851,58	718,83	1 258,74	1 149,66
Anyagköltség (vásárolt anyagok)	ezer HUF/számosállat	226,59	195,85	514,84	444,51
ebből: növénytermesztés közvetlen anyagköltségei	ezer HUF/számosállat	34,69	40,42	85,45	74,28
ebből: vetőmag, szaporítóanyag	ezer HUF/számosállat	15,49	15,14	20,99	19,68
műtrágyák	ezer HUF/számosállat	11,13	14,89	32,47	27,92
növényvédő szerek	ezer HUF/számosállat	6,93	9,63	28,82	24,03
ebből: állattenyésztés közvetlen anyagköltségei	ezer HUF/számosállat	111,00	80,51	300,83	253,39
ebből: állatvásárlás	ezer HUF/számosállat	5,55	1,70	8,90	7,70
takarmányvásárlás	ezer HUF/számosállat	74,35	60,25	224,36	187,97
ebből: egyéb anyagköltség	ezer HUF/számosállat	80,23	74,93	125,71	114,56
ebből: fűtőanyag, áram, víz	ezer HUF/számosállat	19,07	10,42	22,37	20,66
hajtó- és kenőanyag	ezer HUF/számosállat	44,97	40,40	59,23	55,42
Személyi jellegű ráfordítások	ezer HUF/számosállat	73,26	55,97	203,85	171,62
ebből: bérköltség	ezer HUF/számosállat	58,35	44,71	153,33	129,77
személyi jellegű egyéb kifizetések	ezer HUF/számosállat	0,05	0,04	16,04	12,32
Értékcsökkenési leírás	ezer HUF/számosállat	64,70	65,40	126,23	112,01
ebből: épületek, építmények	ezer HUF/számosállat	8,91	8,08	21,62	18,58
gépek, berendezések, járművek	ezer HUF/számosállat	27,41	33,96	47,63	43,65
Egyéb költségek	ezer HUF/számosállat	80,36	57,12	148,72	130,30
ebből: földbérleti díjak	ezer HUF/számosállat	13,54	19,49	40,93	35,22
bérvállalkozók díja	ezer HUF/számosállat	25,88	8,49	23,87	22,44
bankköltségek	ezer HUF/számosállat	1,71	3,29	4,46	4,00
biztosítási díjak	ezer HUF/számosállat	4,45	3,50	7,64	6,80
Üzemi költségek a mg.-ban összesen	ezer HUF/ezer EUR STÉ	240,60	206,57	508,73	444,74
Üzemi költségek a mg.-ban összesen	ezer HUF/számosállat	528,61	414,33	1 112,25	964,17
Bruttó hozzáadott érték	ezer HUF/számosállat	480,31	428,39	483,24	476,90
Nettó hozzáadott érték	ezer HUF/ezer EUR STÉ	189,17	180,97	163,30	168,31
Nettó hozzáadott érték	ezer HUF/számosállat	415,61	362,99	357,02	364,89
Üzemi tevékenység eredménye a mg.-ban	ezer HUF/üzem	3 238,47	21 569,89	118 591,84	12 542,28
Üzemi tevékenység eredménye a mg.-ban	ezer HUF/ezer EUR STÉ	147,00	151,81	67,01	85,56
Üzemi tevékenység eredménye a mg.-ban	ezer HUF/számosállat	322,97	304,50	146,49	185,49
Pénzügyi műveletek eredménye	ezer HUF/számosállat	-1,02	-3,63	-2,73	-2,61
Adózás előtti eredmény	ezer HUF/üzem	3 228,28	21 312,48	116 385,11	12 365,53
Adózás előtti eredmény	ezer HUF/ezer EUR STÉ	146,54	150,00	65,76	84,35
Adózás előtti eredmény	ezer HUF/számosállat	321,96	300,87	143,77	182,87
Adózás előtti eredmény	ezer HUF/ÉME	3 452,90	8 137,80	3 036,17	3 524,90
Adózott eredmény	ezer HUF/számosállat	312,65	291,60	135,63	174,47
Termelésiérték-arányos jövedelmezőség	százalék	37,81	41,85	11,42	15,91
Össztőke jövedelmezősége	százalék	14,24	16,67	8,31	10,09
Saját tőke jövedelmezősége	százalék	14,79	18,83	10,14	11,94
Munkajövedelmezőség	ezer HUF/ÉME	4 079,25	9 348,10	6 612,93	6 263,73
Cash-flow	ezer HUF/üzem	3 783,74	25 289,01	211 982,37	19 370,84
A befektetések fedezettsége	százalék	403,41	387,26	145,10	178,92
Likviditási gyorsráta	-	11,44	3,54	1,23	1,63
Likviditási ráta	-	16,46	5,43	2,78	3,29
Saját tőke aránya	százalék	95,86	87,48	78,32	81,92
Tőkeellátottság	százalék	147,77	139,77	140,20	141,42
Dinamikus eladósodottsági mutató	év	-1,23	-0,60	0,20	-0,14

Adat, mutató	Termelési irány ⇨ Üzemméret ⇨ Mértékegység	Húsmarha- és juhtartók (számosállat szerint)			
		<=30	>30-90	>90	Összes
Üzemszám a mintában	-	55	45	42	142
Üzemszám a megfigyelt alapsokaságban	-	6 861	1 594	928	9 382
Standard termelési érték	ezer HUF/üzem	3 379,22	11 303,28	43 177,33	8 660,16
Standard termelési érték	ezer EUR/üzem	11,38	38,08	145,46	29,17
Egyéb bevételek	ezer HUF/számosállat	265,11	228,26	248,96	247,92
ebből: agrártámogatások	ezer HUF/számosállat	224,47	217,46	218,43	219,71
Aktivált saját teljesítmények	ezer HUF/számosállat	47,58	17,38	75,84	54,26
ebből: saját előállítású eszközök értéke	ezer HUF/számosállat	17,25	18,71	20,53	19,25
saját term. készletek állományváltozása	ezer HUF/számosállat	-0,40	-18,78	41,78	16,17
Bruttó termelési érték a mg.-ban	ezer HUF/számosállat	582,32	435,89	607,68	558,83
Anyagköltség (vásárolt anyagok)	ezer HUF/számosállat	186,34	125,22	168,81	162,46
ebből: növénytermesztés közvetlen anyagköltségei	ezer HUF/számosállat	20,67	19,51	33,56	26,83
ebből: vetőmag, szaporítóanyag	ezer HUF/számosállat	8,29	7,03	9,94	8,80
műtrágyák	ezer HUF/számosállat	6,42	6,78	13,53	10,07
növényvédő szerek	ezer HUF/számosállat	5,08	4,74	9,11	7,01
ebből: állattenyésztés közvetlen anyagköltségei	ezer HUF/számosállat	105,48	65,07	96,50	91,00
ebből: állatvásárlás	ezer HUF/számosállat	24,63	4,85	47,76	31,32
takarmányvásárlás	ezer HUF/számosállat	67,13	46,43	39,33	48,10
ebből: egyéb anyagköltség	ezer HUF/számosállat	60,16	40,64	38,75	44,62
ebből: fűtőanyag, áram, víz	ezer HUF/számosállat	11,34	5,46	3,19	5,81
hajtó- és kenőanyag	ezer HUF/számosállat	38,13	26,86	26,33	29,44
Személyi jellegű ráfordítások	ezer HUF/számosállat	67,09	35,47	63,57	57,52
ebből: bérköltség	ezer HUF/számosállat	54,97	27,81	48,17	44,86
személyi jellegű egyéb kifizetések	ezer HUF/számosállat	0,00	0,00	4,48	2,24
Értékcsökkenési leírás	ezer HUF/számosállat	57,83	50,69	39,70	46,99
ebből: épületek, építmények	ezer HUF/számosállat	10,27	4,93	6,53	7,08
gépek, berendezések, járművek	ezer HUF/számosállat	20,54	24,10	17,85	20,07
Egyéb költségek	ezer HUF/számosállat	62,17	45,52	87,37	70,67
ebből: földbérleti díjak	ezer HUF/számosállat	12,75	21,44	28,83	22,95
bérvállalkozók díja	ezer HUF/számosállat	18,19	6,18	29,30	20,78
bankköltségek	ezer HUF/számosállat	1,56	0,98	1,00	1,13
biztosítási díjak	ezer HUF/számosállat	4,46	2,63	3,37	3,46
Üzemi költségek a mg.-ban összesen	ezer HUF/ezer EUR STÉ	488,39	397,32	534,48	490,91
Üzemi költségek a mg.-ban összesen	ezer HUF/számosállat	452,82	292,32	431,38	402,42
Bruttó hozzáadott érték	ezer HUF/számosállat	247,25	242,61	322,40	283,73
Nettó hozzáadott érték	ezer HUF/ezer EUR STÉ	204,30	260,86	350,27	288,79
Nettó hozzáadott érték	ezer HUF/számosállat	189,42	191,92	282,70	236,74
Üzemi tevékenység eredménye a mg.-ban	ezer HUF/üzem	1 590,01	7 430,63	31 774,54	5 566,53
Üzemi tevékenység eredménye a mg.-ban	ezer HUF/ezer EUR STÉ	139,67	195,14	218,44	190,80
Üzemi tevékenység eredménye a mg.-ban	ezer HUF/számosállat	129,50	143,57	176,30	156,41
Pénzügyi műveletek eredménye	ezer HUF/számosállat	-0,48	-1,15	-0,91	-0,86
Adózás előtti eredmény	ezer HUF/üzem	1 584,07	7 370,97	31 610,52	5 535,83
Adózás előtti eredmény	ezer HUF/ezer EUR STÉ	139,15	193,57	217,32	189,75
Adózás előtti eredmény	ezer HUF/számosállat	129,01	142,42	175,39	155,54
Adózás előtti eredmény	ezer HUF/ÉME	1 967,88	4 474,96	7 066,32	4 223,46
Adózott eredmény	ezer HUF/számosállat	125,39	137,77	166,04	148,80
Termelésiérték-arányos jövedelmezőség	százalék	22,15	32,67	28,86	27,83
Össztőke jövedelmezősége	százalék	7,22	10,72	14,45	11,22
Saját tőke jövedelmezősége	százalék	8,38	11,82	16,23	12,68
Munkajövedelmezőség	ezer HUF/ÉME	2 806,29	5 348,83	9 187,65	5 502,29
Cash-flow	ezer HUF/üzem	2 249,62	9 754,08	37 079,81	6 968,14
A befektetések fedezettsége	százalék	173,98	234,87	289,68	238,91
Likviditási gyorsráta	-	12,61	3,26	3,00	4,12
Likviditási ráta	-	17,93	5,05	5,17	6,55
Saját tőke aránya	százalék	85,85	89,92	88,51	87,98
Tőkeellátottság	százalék	129,68	124,17	154,96	138,13
Dinamikus eladósodottsági mutató	év	-0,94	-0,55	-0,80	-0,77

3.1.5./a Átlagadatok (a számosállat alapján számított) üzemméret és termelési irány szerint (Országos adatok – Összes gazdaság)

Adat, mutató	Termelési irány ⇨ Üzemméret ⇨ Mértékegység	Sertéstartók (számosállat szerint)			Összes	
		≤50	>50-150	>150		
Üzemszám a mintában	-	41	14	32	87	
Üzemszám a megfigyelt alapsokaságban	-	1 497	115	202	1 815	
Standard termelési érték	ezer HUF/üzem	3 911,24	38 355,98	568 400,28	69 003,92	
Standard termelési érték	ezer EUR/üzem	13,18	129,22	1 914,86	232,46	
Eszközellátottság	Összes terület	hektár/üzem	4,69	13,11	105,86	16,50
	ebből: bérelt terület	hektár/üzem	1,18	4,83	95,37	11,91
	Mezőgazdasági terület (MT)	hektár/ezer EUR STÉ	0,31	0,10	0,05	0,07
	Mezőgazdasági terület (MT)	hektár/üzem	4,11	12,35	102,30	15,58
	ebből: szántó	hektár/üzem	2,91	12,15	84,59	12,60
	gyep	hektár/üzem	1,21	0,20	13,55	2,52
	szőlő, gyümölcsös	hektár/üzem	0,00	0,01	4,15	0,47
	MT átlagos aranykorona-értéke	AK/hektár	12,50	11,07	11,40	12,29
	Munkaerő-állomány	ÉME/ezer EUR STÉ	0,05	0,02	0,01	0,01
	Munkaerő-állomány	ÉME/üzem	0,66	2,07	18,41	2,73
	Munkaerő-állomány	ÉME/száz számosállat	7,99	2,49	1,46	1,79
	Eszközérték	ezer HUF/száz számosállat	127 352,67	52 958,07	67 137,98	69 330,94
	ebből: tárgyi eszközök értéke	ezer HUF/száz számosállat	81 020,76	25 876,09	34 397,17	36 180,07
Termelési szerkezet	Vetésterület összesen	hektár/üzem	2,47	11,97	85,22	12,30
	ebből: kalászos gabonafélék	hektár/üzem	1,07	7,71	29,58	4,67
	szemes kukorica	hektár/üzem	0,72	1,90	22,12	3,18
	olajos, hüvelyes és rosnövények	hektár/üzem	0,35	0,82	16,99	2,23
	ebből: napraforgó	hektár/üzem	0,26	0,39	13,76	1,78
	burgonya	hektár/üzem	0,00	0,00	0,00	0,00
	repce	hektár/üzem	0,00	0,43	0,82	0,12
	silókukorica	hektár/üzem	0,00	0,00	0,00	0,00
	lucerna	hektár/üzem	0,32	0,45	7,70	1,15
	egyéb szántóföldi takarmánynöv.	hektár/üzem	0,00	0,50	2,80	0,35
	Parlagterület	hektár/üzem	0,43	0,18	0,60	0,43
	Állatállomány	szá./ezer EUR STÉ	0,63	0,64	0,66	0,66
	Állatállomány	szá./száz hektár MT	200,40	671,08	1 233,15	979,83
	ebből: szarvasmarha	szá./száz hektár MT	10,59	2,46	9,20	9,17
	ebből: tejlő tehén	szá./száz hektár MT	0,00	0,00	0,00	0,00
	növendék- és hizóállat	szá./száz hektár MT	10,59	2,46	8,86	8,91
	sertés	szá./száz hektár MT	185,90	668,62	1 222,62	968,84
	ebből: hizósertés	szá./száz hektár MT	105,12	387,59	619,50	495,75
	tenyészkoca	szá./száz hektár MT	39,20	144,80	135,00	114,62
	juh	szá./száz hektár MT	1,57	0,00	1,25	1,26
baromfi	szá./száz hektár MT	0,02	0,00	0,00	0,00	
Hozamok, értékesítési árak	Búza	tonna/hektár	3,93	7,54	5,81	5,73
	Rozs	tonna/hektár	0,00	0,00	2,57	2,57
	Őszi árpa	tonna/hektár	5,42	4,48	5,09	5,12
	Szemes kukorica	tonna/hektár	7,73	8,26	7,11	7,27
	Napraforgó	tonna/hektár	2,86	5,54	3,27	3,25
	Burgonya	tonna/hektár	0,00	0,00	0,00	0,00
	Repce	tonna/hektár	0,00	1,95	3,15	2,87
	Tejhozam	liter/tehén	0,00	0,00	0,00	0,00
	Malac (felnevelt)	darab/koca	11,71	13,88	24,29	22,69
	Tyúktojás	darab/tojó	183,77	0,00	0,00	183,77
	Búza	HUF/kg	39,89	42,23	45,56	45,04
	Rozs	HUF/kg	0,00	0,00	0,00	0,00
	Őszi árpa	HUF/kg	39,98	0,00	37,47	37,86
	Szemes kukorica	HUF/kg	43,92	42,58	42,15	42,46
	Napraforgó	HUF/kg	101,68	80,00	105,63	104,65
	Burgonya	HUF/kg	0,00	60,00	0,00	60,00
	Repce	HUF/kg	0,00	110,00	111,31	111,11
	Tehéntej	HUF/liter	0,00	0,00	0,00	0,00
Vágósertés	HUF/kg	409,37	381,37	396,83	396,77	
Tyúktojás	HUF/darab	35,00	0,00	0,00	35,00	

Adat, mutató	Termelési irány ⇨ Üzemméret ⇨ Mértékegység	Baromfitartók (számosállat szerint)					
		≤20	>20-50	>50	Összes		
		Üzemszám a mintában	-	68	37	53	158
Üzemszám a megfigyelt alapsokaságban	-	4 997	328	531	5 857		
Standard termelési érték	ezer HUF/üzem	3 863,22	51 719,70	262 374,90	29 994,37		
Standard termelési érték	ezer EUR/üzem	13,01	174,24	883,91	101,05		
Eszközellátottság	Összes terület	hektár/üzem	2,35	17,34	19,93	4,78	
	ebből: bérelt terület	hektár/üzem	0,31	9,54	12,19	1,90	
	Mezőgazdasági terület (MT)	hektár/ezer EUR STÉ	0,14	0,09	0,02	0,04	
	Mezőgazdasági terület (MT)	hektár/üzem	1,78	16,00	16,30	3,90	
	ebből: szántó	hektár/üzem	1,55	12,42	14,29	3,31	
	gyep	hektár/üzem	0,18	3,41	1,73	0,51	
	szőlő, gyümölcsös	hektár/üzem	0,05	0,17	0,28	0,08	
	MT átlagos aranykorona-értéke	AK/hektár	8,86	6,16	5,99	8,44	
	Munkaerő-állomány	ÉME/ezer EUR STÉ	0,05	0,01	0,01	0,01	
	Munkaerő-állomány	ÉME/üzem	0,66	2,12	7,37	1,35	
	Munkaerő-állomány	ÉME/száz számosállat	28,44	6,71	4,08	6,72	
	Eszközérték	ezer HUF/száz számosállat	395 179,07	218 080,45	273 551,37	280 714,89	
	ebből: tárgyi eszközök értéke	ezer HUF/száz számosállat	266 291,62	148 647,93	188 033,05	192 318,48	
	Termelési szerkezet	Vetésterület összesen	hektár/üzem	1,47	13,91	11,90	3,11
ebből: kalászos gabonafélék		hektár/üzem	0,32	4,14	6,56	1,10	
szemes kukorica		hektár/üzem	0,78	3,47	1,73	1,01	
olajos, hüvelyes és rosnövények		hektár/üzem	0,34	3,42	2,68	0,72	
ebből: napraforgó		hektár/üzem	0,26	2,24	0,81	0,42	
burgonya		hektár/üzem	0,01	0,00	0,00	0,00	
repce		hektár/üzem	0,07	1,17	1,87	0,29	
silókukorica		hektár/üzem	0,00	0,00	0,00	0,00	
lucerna		hektár/üzem	0,02	0,76	0,32	0,09	
egyéb szántóföldi takarmánynöv.		hektár/üzem	0,00	0,00	0,00	0,00	
Parlagterület		hektár/üzem	0,09	0,62	2,39	0,33	
Állatállomány		szá./ezer EUR STÉ	0,18	0,18	0,20	0,20	
Állatállomány		szá./száz hektár MT	131,13	197,09	1 109,57	517,62	
ebből: szarvasmarha		szá./száz hektár MT	0,65	0,00	4,47	1,95	
ebből: tejlő tehén		szá./száz hektár MT	0,00	0,00	0,00	0,00	
növendék- és hízóállat		szá./száz hektár MT	0,65	0,00	4,31	1,89	
sertés		szá./száz hektár MT	0,76	0,00	0,00	0,30	
ebből: hizósertés		szá./száz hektár MT	0,52	0,00	0,00	0,20	
tenyészkoca		szá./száz hektár MT	0,00	0,00	0,00	0,00	
juh		szá./száz hektár MT	0,17	0,00	2,52	1,02	
baromfi		szá./száz hektár MT	129,55	197,09	1 102,58	514,36	
Hozamok, értékesítési árak		Búza	tonna/hektár	5,42	5,57	4,57	4,88
		Rozs	tonna/hektár	0,00	3,61	2,01	3,27
	Őszi árpa	tonna/hektár	3,43	6,95	4,46	4,27	
	Szemes kukorica	tonna/hektár	7,94	7,75	5,02	7,45	
	Napraforgó	tonna/hektár	3,10	2,34	1,51	2,59	
	Burgonya	tonna/hektár	12,64	0,00	0,00	12,64	
	Repce	tonna/hektár	2,69	3,06	2,37	2,59	
	Tejhozam	liter/tehén	0,00	0,00	0,00	0,00	
	Malac (felnevelt)	darab/koca	0,00	0,00	0,00	0,00	
	Tyúktojás	darab/tojó	233,98	263,59	231,41	233,25	
	Búza	HUF/kg	41,82	43,46	43,73	43,41	
	Rozs	HUF/kg	0,00	34,00	0,00	34,00	
	Őszi árpa	HUF/kg	39,50	0,00	42,72	42,59	
	Szemes kukorica	HUF/kg	43,14	49,04	42,45	43,94	
	Napraforgó	HUF/kg	95,95	104,14	105,04	99,04	
	Burgonya	HUF/kg	40,00	0,00	0,00	40,00	
	Repce	HUF/kg	114,96	108,80	112,26	112,62	
	Tehéntej	HUF/liter	0,00	0,00	0,00	0,00	
Vágósertés	HUF/kg	0,00	0,00	0,00	0,00		
Tyúktojás	HUF/darab	33,53	29,25	21,56	23,67		

3.1.5./b Átlagadatok (a számosállat alapján számított) üzemméret és termelési irány szerint (Országos adatok – Összes gazdaság)

Adat, mutató	Termelési irány ⇨ Üzemméret ⇨ Mértékegység	Sertéstartók (számosállat szerint)			Összes	
		<=50	>50-150	>150		
Üzemszám a mintában	-	41	14	32	87	
Üzemszám a megfigyelt alapsokaságban	-	1 497	115	202	1 815	
Standard termelési érték	ezer HUF/üzem	3 911,24	38 355,98	568 400,28	69 003,92	
Standard termelési érték	ezer EUR/üzem	13,18	129,22	1 914,86	232,46	
Mérlegadatok	Ingatlanok	ezer HUF/számosállat	576,96	171,74	200,98	216,72
	ebből: termőföld	ezer HUF/számosállat	137,79	49,19	4,47	11,96
	ültetvények	ezer HUF/számosállat	0,07	0,05	2,63	2,42
	épületek, építmények	ezer HUF/számosállat	335,52	87,69	167,75	172,46
	Gépek, berendezések, járművek	ezer HUF/számosállat	126,10	52,47	65,41	67,66
	Befektetett pénzügyi eszközök	ezer HUF/számosállat	0,00	0,08	21,89	20,16
	Forgóeszközök	ezer HUF/számosállat	463,32	270,58	304,30	310,22
	ebből: készletek	ezer HUF/számosállat	191,45	111,11	149,16	149,73
	ebből: állatok	ezer HUF/számosállat	114,35	62,96	115,67	113,79
	mezei leltár	ezer HUF/számosállat	24,25	7,30	4,63	5,60
	követelések, értékpapírok, pénzeszk.	ezer HUF/számosállat	271,87	159,47	155,14	160,49
	Eszközérték összesen	ezer HUF/üzem	10 498,41	43 897,89	846 925,03	105 826,96
	Eszközérték összesen	ezer HUF/ezer EUR STÉ	796,76	339,72	442,29	455,24
	Eszközérték összesen	ezer HUF/számosállat	1 273,53	529,58	671,38	693,31
	Saját tőke	ezer HUF/számosállat	1 153,22	499,28	325,57	368,45
	Céltartalékok	ezer HUF/számosállat	0,00	0,00	0,00	0,00
	Kötelezettségek	ezer HUF/számosállat	120,31	26,18	341,13	320,41
	ebből: hosszú lejáratú kötelezettségek	ezer HUF/számosállat	0,00	0,62	54,50	50,21
	ebből: beruházási és fejl. hitelek	ezer HUF/számosállat	0,00	0,55	27,93	25,74
	rövid lejáratú kötelezettségek	ezer HUF/számosállat	38,90	21,25	259,00	240,98
	ebből: szállítók	ezer HUF/számosállat	34,29	11,00	212,88	197,95
	röv. lej. hitelek és kölcsönök	ezer HUF/számosállat	0,00	2,97	29,36	27,14
	Befektetések	Bruttó beruházás	ezer HUF/üzem	570,34	2 003,91	118 935,67
Bruttó beruházás		ezer HUF/ezer EUR STÉ	43,29	15,51	62,11	59,58
Bruttó beruházás		ezer HUF/számosállat	69,19	24,18	94,28	90,74
ebből: ingatlanok		ezer HUF/számosállat	13,54	3,75	21,20	20,26
gépek, berendezések, járművek		ezer HUF/számosállat	0,87	9,68	16,79	15,83
tenyészállatok		ezer HUF/számosállat	13,81	7,92	18,75	18,16
befejezetlen beruházások		ezer HUF/számosállat	40,96	0,00	28,81	28,36
Beruházási támogatások		ezer HUF/számosállat	0,00	0,00	0,02	0,02
Készletváltozás		ezer HUF/számosállat	-22,78	-34,85	14,61	11,23
ebből: állatok készletérték-változása		ezer HUF/számosállat	-12,08	-23,26	18,73	15,91
anyagkészletek változása		ezer HUF/számosállat	-10,70	-11,59	-4,13	-4,68
Nettó beruházás		ezer HUF/üzem	105,82	362,01	66 599,96	7 531,64
Nettó beruházás		ezer HUF/ezer EUR STÉ	8,03	2,80	34,78	32,40
Nettó beruházás		ezer HUF/számosállat	12,84	4,37	52,80	49,34
Nettó kötelezettségek		ezer HUF/számosállat	-151,56	-133,29	185,99	159,92
Eredménykimutatás	Értékesítés nettó árbevétele a mg.-ban	ezer HUF/üzem	4 268,73	42 353,97	640 403,86	77 576,59
	Értékesítés nettó árbevétele a mg.-ban	ezer HUF/ezer EUR STÉ	323,97	327,78	334,44	333,71
	Értékesítés nettó árbevétele a mg.-ban	ezer HUF/számosállat	517,83	510,96	507,66	508,23
	ebből: szántóföldi növ.term., gyepgazd.	ezer HUF/számosállat	39,14	16,12	13,37	14,62
	ebből: kalászos gabonafélék	ezer HUF/számosállat	5,57	8,52	3,90	4,14
	szemes kukorica	ezer HUF/számosállat	16,52	0,28	3,54	4,01
	olajos, hüvelyes és rosnöv.	ezer HUF/számosállat	9,08	3,19	3,99	4,19
	ebből: napraforgó	ezer HUF/számosállat	7,27	2,09	3,72	3,83
	burgonya	ezer HUF/számosállat	0,00	2,55	0,00	0,09
	repce	ezer HUF/számosállat	0,00	1,10	0,23	0,25
	állattenyésztés	ezer HUF/számosállat	461,54	491,27	469,05	469,48
	ebből: szarvasmarha	ezer HUF/számosállat	285,76	215,99	117,78	161,38
	tej, tejtermékek	ezer HUF/számosállat	0,00	0,00	0,00	0,00
	sertés	ezer HUF/számosállat	478,74	489,48	471,33	472,27
	baromfi, tojás	ezer HUF/számosállat	1 537,69	0,00	0,00	1 537,69
	kertészet	ezer HUF/számosállat	1,53	1,22	0,00	0,11
	gyümölcsstermelés	ezer HUF/számosállat	0,00	0,06	0,49	0,45
	szőlő- és bortermelés	ezer HUF/számosállat	0,00	0,00	0,06	0,05
mezőgazdasági szolgáltatások	ezer HUF/számosállat	0,72	0,00	8,11	7,50	
erdő- és vadgazdálkodás	ezer HUF/számosállat	0,00	0,00	0,00	0,00	

Adat, mutató	Termelési irány ⇨ Üzemméret ⇨ Mértékegység	Baromfitartók (számosállat szerint)				
		≤20	>20-50	>50	Összes	
Üzemszám a mintában	-	68	37	53	158	
Üzemszám a megfigyelt alapsokaságban	-	4 997	328	531	5 857	
Standard termelési érték	ezer HUF/üzem	3 863,22	51 719,70	262 374,90	29 994,37	
Standard termelési érték	ezer EUR/üzem	13,01	174,24	883,91	101,05	
Mérlegadatok	Ingatlanok	ezer HUF/számosállat	1 904,03	801,91	1 253,83	1 278,50
	ebből: termőföld	ezer HUF/számosállat	338,27	73,96	19,07	55,44
	ültetvények	ezer HUF/számosállat	143,48	1,26	0,17	14,44
	épületek, építmények	ezer HUF/számosállat	1 007,59	628,68	1 107,06	1 055,29
	Gépek, berendezések, járművek	ezer HUF/számosállat	577,72	589,11	507,09	521,27
	Befektetett pénzügyi eszközök	ezer HUF/számosállat	1,61	0,39	19,68	16,20
	Forgóeszközök	ezer HUF/számosállat	1 285,65	693,07	829,13	862,35
	ebből: készletek	ezer HUF/számosállat	205,91	198,88	279,09	264,82
	ebből: állatok	ezer HUF/számosállat	32,45	110,27	120,21	110,66
	mezei leltár	ezer HUF/számosállat	35,15	22,83	6,52	10,78
	követelések, értékpapírok, pénzeszk.	ezer HUF/számosállat	1 079,74	494,19	550,05	597,52
	Eszközérték összesen	ezer HUF/üzem	9 236,09	68 760,14	494 804,20	56 616,16
	Eszközérték összesen	ezer HUF/ezer EUR STÉ	709,67	394,64	559,79	560,30
	Eszközérték összesen	ezer HUF/számosállat	3 951,79	2 180,80	2 735,51	2 807,15
	Saját tőke	ezer HUF/számosállat	3 059,34	1 753,17	1 550,90	1 717,78
	Céltartalékok	ezer HUF/számosállat	0,00	0,00	0,00	0,00
	Kötelezettségek	ezer HUF/számosállat	892,02	427,21	1 182,32	1 087,43
	ebből: hosszú lejáratú kötelezettségek	ezer HUF/számosállat	87,40	146,59	98,12	101,31
	ebből: beruházási és fejl. hitelek	ezer HUF/számosállat	16,46	9,88	72,02	61,08
	rövid lejáratú kötelezettségek	ezer HUF/számosállat	287,42	193,89	374,79	350,30
	ebből: szállítók	ezer HUF/számosállat	163,40	119,94	206,13	194,35
	röv. lej. hitelek és kölcsönök	ezer HUF/számosállat	23,32	29,48	93,61	81,04
	Befektetések	Bruttó beruházás	ezer HUF/üzem	1 098,35	7 153,72	37 716,65
Bruttó beruházás		ezer HUF/ezer EUR STÉ	84,39	41,06	42,67	47,10
Bruttó beruházás		ezer HUF/számosállat	469,94	226,89	208,52	235,97
ebből: ingatlanok		ezer HUF/számosállat	245,30	17,76	38,57	57,19
gépek, berendezések, járművek		ezer HUF/számosállat	112,48	97,18	44,77	56,06
tenyészállatok		ezer HUF/számosállat	95,51	42,06	115,36	106,97
befejezetlen beruházások		ezer HUF/számosállat	13,05	67,52	3,59	10,13
Beruházási támogatások		ezer HUF/számosállat	1,05	0,00	0,00	0,10
Készletváltozás		ezer HUF/számosállat	-10,60	57,36	70,45	61,29
ebből: állatok készletérték-változása		ezer HUF/számosállat	-12,60	36,16	74,86	62,82
anyagkészletek változása		ezer HUF/számosállat	2,00	21,20	-4,41	-1,53
Nettó beruházás		ezer HUF/üzem	548,79	3 044,27	3 692,79	973,88
Nettó beruházás		ezer HUF/ezer EUR STÉ	42,17	17,47	4,18	9,64
Nettó beruházás		ezer HUF/számosállat	234,81	96,55	20,42	48,29
Nettó kötelezettségek		ezer HUF/számosállat	-187,72	-66,98	632,27	489,90
Eredménykimutatás	Értékesítés nettó árbevétele a mg.-ban	ezer HUF/üzem	6 380,77	62 617,31	351 354,54	40 824,17
	Értékesítés nettó árbevétele a mg.-ban	ezer HUF/ezer EUR STÉ	490,28	359,38	397,50	404,01
	Értékesítés nettó árbevétele a mg.-ban	ezer HUF/számosállat	2 730,10	1 985,98	1 942,46	2 024,15
	ebből: szántóföldi növ.term., gyepgazd.	ezer HUF/számosállat	117,30	55,22	9,80	24,41
	ebből: kalászos gabonafélék	ezer HUF/számosállat	7,99	18,67	5,24	6,69
	szemes kukorica	ezer HUF/számosállat	66,07	14,61	0,42	8,15
	olajos, hüvelyes és rostnöv.	ezer HUF/számosállat	42,03	20,31	3,47	8,76
	ebből: napraforgó	ezer HUF/számosállat	32,75	16,57	0,71	5,27
	burgonya	ezer HUF/számosállat	0,44	0,00	0,00	0,04
	repce	ezer HUF/számosállat	9,28	3,74	2,76	3,49
	állattenyésztés	ezer HUF/számosállat	2 538,32	1 901,22	1 729,25	1 824,32
	ebből: szarvasmarha	ezer HUF/számosállat	0,00	0,00	92,27	80,25
	tej, tejtermékek	ezer HUF/számosállat	0,00	0,00	0,00	0,00
	sertés	ezer HUF/számosállat	0,00	0,00	0,00	0,00
	baromfi, tojás	ezer HUF/számosállat	2 565,05	1 897,62	1 736,17	1 831,89
	kertészet	ezer HUF/számosállat	0,00	0,00	0,00	0,00
	gyümölcsstermelés	ezer HUF/számosállat	0,00	9,92	0,16	1,00
	szőlő- és bortermelés	ezer HUF/számosállat	10,17	0,20	0,91	1,77
mezőgazdasági szolgáltatások	ezer HUF/számosállat	37,54	11,60	4,82	8,65	
erdő- és vadgazdálkodás	ezer HUF/számosállat	0,00	0,00	0,00	0,00	

3.1.5./c Átlagadatok (a számosállat alapján számított) üzemméret és termelési irány szerint (Országos adatok – Összes gazdaság)

Adat, mutató	Termelési irány ⇨ Üzemméret ⇨ Mértékegység	Sertéstartók (számosállat szerint)			Összes
		≤50	>50-150	>150	
Üzemszám a mintában	-	41	14	32	87
Üzemszám a megfigyelt alapsokaságban	-	1 497	115	202	1 815
Standard termelési érték	ezer HUF/üzem	3 911,24	38 355,98	568 400,28	69 003,92
Standard termelési érték	ezer EUR/üzem	13,18	129,22	1 914,86	232,46
Egyéb bevételek	ezer HUF/számosállat	89,12	46,33	64,28	64,77
ebből: agrártámogatások	ezer HUF/számosállat	53,47	43,37	55,03	54,56
Aktivált saját teljesítmények	ezer HUF/számosállat	27,71	-9,54	33,14	31,43
ebből: saját előállítású eszközök értéke	ezer HUF/számosállat	1,89	3,71	25,54	23,73
saját term. készletek állományváltozása	ezer HUF/számosállat	21,86	-17,07	5,20	5,18
Bruttó termelési érték a mg.-ban	ezer HUF/számosállat	634,65	547,75	605,09	604,43
Anyagköltség (vásárolt anyagok)	ezer HUF/számosállat	338,04	319,19	395,17	390,00
ebből: növénytermesztés közvetlen anyagköltségei	ezer HUF/számosállat	23,41	12,50	8,58	9,37
ebből: vetőmag, szaporítóanyag	ezer HUF/számosállat	8,84	3,18	2,23	2,55
műtrágyák	ezer HUF/számosállat	10,90	6,74	2,78	3,28
növényvédő szerek	ezer HUF/számosállat	3,52	2,55	3,57	3,53
ebből: állattenyésztés közvetlen anyagköltségei	ezer HUF/számosállat	273,18	282,54	359,65	353,14
ebből: állatvásárlás	ezer HUF/számosállat	46,82	18,29	99,48	94,33
takarmányvásárlás	ezer HUF/számosállat	206,51	255,72	233,21	232,79
ebből: egyéb anyagköltség	ezer HUF/számosállat	40,81	24,14	26,48	27,04
ebből: fűtőanyag, áram, víz	ezer HUF/számosállat	16,65	10,60	10,81	11,06
hajtó- és kenőanyag	ezer HUF/számosállat	17,37	8,48	7,78	8,23
Személyi jellegű ráfordítások	ezer HUF/számosállat	65,91	40,24	54,01	54,07
ebből: bérköltség	ezer HUF/számosállat	50,17	30,87	41,54	41,55
személyi jellegű egyéb kifizetések	ezer HUF/számosállat	0,00	0,01	3,14	2,90
Értékcsökkenési leírás	ezer HUF/számosállat	40,23	17,89	24,38	24,86
ebből: épületek, építmények	ezer HUF/számosállat	11,69	3,51	4,88	5,14
gépek, berendezések, járművek	ezer HUF/számosállat	12,93	6,76	11,99	11,85
Egyéb költségek	ezer HUF/számosállat	47,01	38,22	39,69	39,97
ebből: földbérleti díjak	ezer HUF/számosállat	3,69	4,11	3,92	3,92
bérvállalkozók díja	ezer HUF/számosállat	15,86	3,67	3,99	4,51
bankköltségek	ezer HUF/számosállat	1,10	1,70	1,58	1,56
biztosítási díjak	ezer HUF/számosállat	3,59	0,87	1,72	1,77
Üzemi költségek a mg.-ban összesen	ezer HUF/ezer EUR STÉ	346,66	273,40	358,50	354,93
Üzemi költségek a mg.-ban összesen	ezer HUF/számosállat	554,11	426,19	544,18	540,55
Bruttó hozzáadott érték	ezer HUF/számosállat	170,17	181,07	150,00	151,97
Nettó hozzáadott érték	ezer HUF/ezer EUR STÉ	81,29	104,68	82,76	83,46
Nettó hozzáadott érték	ezer HUF/számosállat	129,94	163,18	125,62	127,11
Üzemi tevékenység eredménye a mg.-ban	ezer HUF/üzem	664,00	10 076,07	76 834,02	9 750,40
Üzemi tevékenység eredménye a mg.-ban	ezer HUF/ezer EUR STÉ	50,39	77,98	40,13	41,94
Üzemi tevékenység eredménye a mg.-ban	ezer HUF/számosállat	80,55	121,56	60,91	63,88
Pénzügyi műveletek eredménye	ezer HUF/számosállat	0,00	-0,27	-0,61	-0,57
Adózás előtti eredmény	ezer HUF/üzem	664,02	10 053,44	76 066,24	9 663,42
Adózás előtti eredmény	ezer HUF/ezer EUR STÉ	50,39	77,80	39,72	41,57
Adózás előtti eredmény	ezer HUF/számosállat	80,55	121,28	60,30	63,31
Adózás előtti eredmény	ezer HUF/ÉME	1 008,71	4 866,45	4 132,79	3 545,66
Adózott eredmény	ezer HUF/számosállat	78,68	117,36	57,43	60,45
Termelésiérték-arányos jövedelmezőség	százalék	12,69	22,14	9,97	10,47
Össztőke jövedelmezősége	százalék	6,32	22,95	9,32	9,44
Saját tőke jövedelmezősége	százalék	6,98	24,29	18,52	17,18
Munkajövedelmezőség	ezer HUF/ÉME	1 636,99	6 105,34	7 195,24	6 035,17
Cash-flow	ezer HUF/üzem	980,22	11 210,46	103 203,91	13 021,86
A befektetések fedezettsége	százalék	171,87	559,43	86,77	94,01
Likviditási gyorsráta	-	6,99	7,51	0,60	0,67
Likviditási ráta	-	11,91	12,73	1,17	1,29
Saját tőke aránya	százalék	90,55	94,28	48,49	53,14
Tőkeellátottság	százalék	142,34	192,89	88,91	96,39
Dinamikus eladósodottsági mutató	év	-1,27	-0,99	2,27	1,87

Átlagadatok (a számosállat alapján számított) üzemméret és termelési irány szerint (Országos adatok – Összes gazdaság)

Adat, mutató	Termelési irány ⇨ Üzemméret ⇨ Mértékegység	Baromfitartók (számosállat szerint)			Összes
		<=20	>20-50	>50	
Üzemszám a mintában	-	68	37	53	158
Üzemszám a megfigyelt alapsokaságban	-	4 997	328	531	5 857
Standard termelési érték	ezer HUF/üzem	3 863,22	51 719,70	262 374,90	29 994,37
Standard termelési érték	ezer EUR/üzem	13,01	174,24	883,91	101,05
Egyéb bevételek	ezer HUF/számosállat	400,87	154,24	121,84	152,27
ebből: agrártámogatások	ezer HUF/számosállat	140,82	137,78	95,19	103,43
Aktivált saját teljesítmények	ezer HUF/számosállat	26,31	45,70	109,33	95,54
ebből: saját előállítású eszközök értéke	ezer HUF/számosállat	12,12	3,10	93,74	77,72
saját term. készletek állományváltozása	ezer HUF/számosállat	3,14	37,64	8,45	10,48
Bruttó termelési érték a mg.-ban	ezer HUF/számosállat	3 157,28	2 185,92	2 173,62	2 271,96
Anyagköltség (vásárolt anyagok)	ezer HUF/számosállat	1 721,98	1 579,59	1 307,12	1 372,02
ebből: növénytermesztés közvetlen anyagköltségei	ezer HUF/számosállat	55,89	27,61	7,05	13,68
ebből: vetőmag, szaporítóanyag	ezer HUF/számosállat	16,87	9,32	1,76	3,92
műtrágyák	ezer HUF/számosállat	20,28	10,49	2,51	4,96
növényvédő szerek	ezer HUF/számosállat	18,41	7,29	2,09	4,16
ebből: állattenyésztés közvetlen anyagköltségei	ezer HUF/számosállat	1 483,94	1 451,25	1 201,20	1 251,08
ebből: állatvásárlás	ezer HUF/számosállat	481,11	388,44	233,34	271,43
takarmányvásárlás	ezer HUF/számosállat	943,41	1 025,51	896,74	912,64
ebből: egyéb anyagköltség	ezer HUF/számosállat	182,15	100,73	98,85	107,25
ebből: fűtőanyag, áram, víz	ezer HUF/számosállat	87,26	59,25	53,44	57,29
hajtó- és kenőanyag	ezer HUF/számosállat	70,51	23,35	20,03	25,31
Személyi jellegű ráfordítások	ezer HUF/számosállat	275,43	115,51	121,44	136,15
ebből: bérköltség	ezer HUF/számosállat	222,40	93,71	97,14	109,23
személyi jellegű egyéb kifizetések	ezer HUF/számosállat	3,37	0,40	3,70	3,38
Értékcsökkenési leírás	ezer HUF/számosállat	209,12	121,28	144,65	148,97
ebből: épületek, építmények	ezer HUF/számosállat	33,40	22,86	28,09	28,16
gépek, berendezések, járművek	ezer HUF/számosállat	73,49	65,31	59,19	61,14
Egyéb költségek	ezer HUF/számosállat	154,01	79,33	191,10	177,64
ebből: földbérleti díjak	ezer HUF/számosállat	0,63	8,73	3,00	3,27
bérvállalkozók díja	ezer HUF/számosállat	35,25	10,02	1,53	5,61
bankköltségek	ezer HUF/számosállat	7,68	5,86	7,81	7,63
biztosítási díjak	ezer HUF/számosállat	11,52	6,14	5,52	6,17
Üzemi költségek a mg.-ban összesen	ezer HUF/ezer EUR STÉ	460,91	348,99	409,29	409,14
Üzemi költségek a mg.-ban összesen	ezer HUF/számosállat	2 566,57	1 928,56	2 000,07	2 049,82
Bruttó hozzáadott érték	ezer HUF/számosállat	1 127,07	527,39	443,04	518,06
Nettó hozzáadott érték	ezer HUF/ezer EUR STÉ	164,85	73,49	61,06	73,67
Nettó hozzáadott érték	ezer HUF/számosállat	917,95	406,12	298,39	369,09
Üzemi tevékenység eredménye a mg.-ban	ezer HUF/üzem	1 380,61	8 114,36	31 392,11	4 480,31
Üzemi tevékenység eredménye a mg.-ban	ezer HUF/ezer EUR STÉ	106,08	46,57	35,52	44,34
Üzemi tevékenység eredménye a mg.-ban	ezer HUF/számosállat	590,71	257,36	173,55	222,14
Pénzügyi műveletek eredménye	ezer HUF/számosállat	14,37	-5,72	-4,47	-2,72
Adózás előtti eredmény	ezer HUF/üzem	1 414,19	7 934,06	30 583,30	4 425,49
Adózás előtti eredmény	ezer HUF/ezer EUR STÉ	108,66	45,54	34,60	43,80
Adózás előtti eredmény	ezer HUF/számosállat	605,08	251,64	169,08	219,43
Adózás előtti eredmény	ezer HUF/ÉME	2 127,31	3 747,84	4 148,18	3 266,93
Adózott eredmény	ezer HUF/számosállat	592,23	233,29	160,08	209,23
Termelésiérték-arányos jövedelmezőség	százalék	19,16	11,51	7,78	9,66
Össztőke jövedelmezősége	százalék	15,38	11,80	6,37	7,99
Saját tőke jövedelmezősége	százalék	19,78	14,35	10,90	12,77
Munkajövedelmezőség	ezer HUF/ÉME	2 921,06	5 149,56	6 622,34	4 943,50
Cash-flow	ezer HUF/üzem	1 872,90	11 179,38	55 120,37	7 224,43
A befektetések fedezettsége	százalék	170,52	156,27	146,14	151,80
Likviditási gyorsráta	-	3,76	2,55	1,47	1,71
Likviditási ráta	-	4,47	3,57	2,21	2,46
Saját tőke aránya	százalék	77,42	80,39	56,69	61,19
Tőkeellátottság	százalék	114,80	117,90	81,61	88,56
Dinamikus eladósodottsági mutató	év	-0,23	-0,19	2,07	1,37

Vállalkozási forma/termelési irány ⇔		Egyéni	Társas	Összes	
Adat, mutató	Mértékegység				
Üzemszám a mintában	-	991	192	1 183	
Üzemszám a megfigyelt alapsokaságban	-	66 896	1 970	68 866	
Standard termelési érték	ezer HUF/üzem	8 156,05	67 400,96	9 850,83	
Standard termelési érték	ezer EUR/üzem	27,48	227,06	33,19	
Eszközellátottság	Összes terület	hektár/üzem	27,61	269,23	34,52
	ebből: bérelt terület	hektár/üzem	9,42	258,77	16,55
	Mezőgazdasági terület (MT)	hektár/ezer EUR STÉ	0,96	1,15	1,00
	Mezőgazdasági terület (MT)	hektár/üzem	26,44	260,75	33,15
	ebből: szántó	hektár/üzem	19,71	243,89	26,12
	gyep	hektár/üzem	5,77	13,86	6,00
	szőlő, gyümölcsös	hektár/üzem	0,97	3,00	1,03
	MT átlagos aranykorona-értéke	AK/hektár	17,13	21,65	17,26
	Munkaerő-állomány	ÉME/ezer EUR STÉ	0,03	0,03	0,03
	Munkaerő-állomány	ÉME/üzem	0,95	6,04	1,10
	Munkaerő-állomány	ÉME/száz hektár MT	3,60	2,32	3,31
	Eszközérték	ezer HUF/száz hektár MT	146 838,86	74 328,22	130 521,47
	ebből: tárgyi eszközök értéke	ezer HUF/száz hektár MT	94 979,58	30 148,09	80 390,26
Termelési szerkezet	Vetésterület összesen	hektár/üzem	18,69	238,21	24,97
	ebből: kalászos gabonafélék	hektár/üzem	6,74	77,22	8,76
	szemes kukorica	hektár/üzem	4,49	51,16	5,82
	olajos, hüvelyes és rostnövények	hektár/üzem	4,61	78,40	6,72
	ebből: napraforgó	hektár/üzem	3,61	56,01	5,11
	burgonya	hektár/üzem	0,05	0,02	0,05
	repce	hektár/üzem	0,72	15,86	1,16
	silókukorica	hektár/üzem	0,08	3,31	0,17
	lucerna	hektár/üzem	1,61	7,86	1,79
	egyéb szántóföldi takarmánynöv.	hektár/üzem	0,25	2,61	0,31
	Parlagterület	hektár/üzem	1,02	5,71	1,16
	Állatállomány	szá./ezer EUR STÉ	0,20	0,01	0,16
	Állatállomány	szá./száz hektár MT	20,39	1,20	16,07
	ebből: szarvasmarha	szá./száz hektár MT	9,27	0,93	7,40
	ebből: tejlő tehén	szá./száz hektár MT	2,09	0,14	1,65
	növendék- és hízóállat	szá./száz hektár MT	7,05	0,80	5,64
	sertés	szá./száz hektár MT	2,93	0,03	2,28
	ebből: hízósertés	szá./száz hektár MT	1,86	0,00	1,44
	tenyészkoca	szá./száz hektár MT	0,44	0,02	0,34
	juh	szá./száz hektár MT	5,23	0,00	4,05
	baromfi	szá./száz hektár MT	2,21	0,23	1,76
Hozamok, értékesítési árak	Búza	tonna/hektár	5,14	5,42	5,22
	Rozs	tonna/hektár	3,83	3,36	3,81
	Őszi árpa	tonna/hektár	4,90	4,87	4,89
	Szemes kukorica	tonna/hektár	6,93	7,34	7,03
	Napraforgó	tonna/hektár	2,89	2,97	2,92
	Burgonya	tonna/hektár	32,16	13,86	31,93
	Repce	tonna/hektár	3,04	3,13	3,08
	Tejhozam	liter/tehén	4 208,10	5 919,28	4 240,60
	Malac (felnevelt)	darab/koca	15,53	9,15	15,45
	Tyúktojás	darab/tojó	256,58	0,00	256,58
	Búza	HUF/kg	42,21	42,86	42,43
	Rozs	HUF/kg	38,39	34,16	38,26
	Őszi árpa	HUF/kg	36,70	37,51	36,91
	Szemes kukorica	HUF/kg	41,58	41,59	41,58
	Napraforgó	HUF/kg	95,27	99,84	96,62
	Burgonya	HUF/kg	62,74	100,00	62,78
	Repce	HUF/kg	105,94	106,85	106,31
	Tehéntej	HUF/liter	102,74	90,57	102,51
	Vágósertés	HUF/kg	425,15	0,00	425,15
Tyúktojás	HUF/darab	30,37	0,00	30,37	

Szántóföldi növény- termesztők	Szőlő- termesztők	Gyümölcs- termesztők	Szabadföldi zöldségtermesztők	Zöldségajátató gazdaságok	Vegyes gazdaságok
510	35	116	103	47	87
33 759	1 630	4 175	3 545	3 154	11 099
11 818,23	5 065,03	6 587,88	10 754,50	8 342,89	4 508,21
39,81	17,06	22,19	36,23	28,11	15,19
51,43	11,76	10,99	13,65	1,15	9,29
25,99	1,13	1,71	4,12	0,08	2,95
1,25	0,68	0,47	0,30	0,03	0,58
49,59	11,54	10,35	10,90	0,80	8,77
44,88	1,02	3,13	10,34	0,77	6,81
4,05	0,43	0,30	0,32	0,00	1,82
0,66	10,09	6,93	0,24	0,03	0,13
19,06	24,77	23,96	16,82	18,21	13,11
0,03	0,09	0,05	0,06	0,08	0,04
1,02	1,56	1,15	2,15	2,20	0,59
2,06	13,56	11,13	19,75	275,30	6,70
111 765,58	409 725,48	292 012,40	347 609,45	6 464 234,66	176 563,04
65 749,89	303 161,29	198 594,34	222 275,86	3 882 526,39	116 811,43
43,22	0,93	1,67	8,93	0,73	6,50
15,65	0,71	0,39	1,42	0,00	2,13
10,21	0,02	0,46	0,94	0,00	2,18
12,73	0,00	0,14	0,62	0,00	1,14
9,58	0,00	0,13	0,48	0,00	1,08
0,09	0,00	0,01	0,00	0,00	0,01
2,25	0,00	0,00	0,14	0,00	0,06
0,19	0,00	0,04	0,05	0,00	0,01
1,95	0,06	0,42	0,22	0,00	0,91
0,49	0,04	0,01	0,01	0,04	0,01
1,69	0,17	1,45	1,29	0,04	0,31
0,03	0,00	0,00	0,01	0,00	0,28
2,73	0,37	0,72	4,33	0,00	49,30
1,05	0,00	0,00	2,39	0,00	7,91
0,09	0,00	0,00	0,00	0,00	2,23
0,96	0,00	0,00	2,34	0,00	5,55
0,54	0,19	0,61	0,36	0,00	27,31
0,35	0,16	0,24	0,22	0,00	16,92
0,10	0,00	0,18	0,06	0,00	4,23
0,87	0,18	0,00	0,00	0,00	7,69
0,09	0,00	0,11	0,00	0,00	3,66
5,28	4,62	4,18	5,55	0,00	4,44
4,23	4,08	2,89	3,46	0,00	2,44
4,90	3,00	3,12	5,39	0,00	5,90
7,14	5,39	7,59	7,70	0,00	5,37
2,92	0,00	3,35	3,66	0,00	2,74
33,23	0,00	0,00	0,00	0,00	20,30
3,08	0,00	0,00	4,13	0,00	3,89
4 485,65	0,00	0,00	0,00	0,00	4 001,13
12,53	0,00	14,13	16,00	0,00	16,71
207,07	0,00	0,00	0,00	0,00	207,77
42,47	38,00	40,28	43,26	0,00	40,33
38,27	40,00	40,00	38,14	0,00	0,00
36,93	33,00	38,28	36,79	0,00	36,58
41,57	39,70	41,29	41,41	0,00	40,93
96,74	0,00	99,42	94,70	0,00	95,67
62,90	0,00	0,00	0,00	0,00	61,64
106,41	0,00	104,00	104,10	0,00	104,27
109,50	0,00	0,00	0,00	0,00	58,73
420,89	350,00	482,76	374,74	0,00	427,64
30,87	0,00	0,00	0,00	0,00	33,68

Vállalkozási forma/termelési irány ⇨		Egyéni	Társas	Összes	
Adat, mutató	Mértékegység				
Üzemszám a mintában	-	991	192	1 183	
Üzemszám a megfigyelt alapsokaságban	-	66 896	1 970	68 866	
Standard termelési érték	ezer HUF/üzem	8 156,05	67 400,96	9 850,83	
Standard termelési érték	ezer EUR/üzem	27,48	227,06	33,19	
Mérlegadatok	Ingatlanok	ezer HUF/hektár MT	717,76	149,55	589,89
	ebből: termőföld	ezer HUF/hektár MT	303,88	11,42	238,07
	ültetvények	ezer HUF/hektár MT	21,26	8,51	18,39
	épületek, építmények	ezer HUF/hektár MT	163,48	106,18	150,59
	Gépek, berendezések, járművek	ezer HUF/hektár MT	193,96	135,61	180,83
	Befektetett pénzügyi eszközök	ezer HUF/hektár MT	0,00	6,21	1,40
	Forgóeszközök	ezer HUF/hektár MT	518,53	424,73	497,42
	ebből: készletek	ezer HUF/hektár MT	89,81	119,04	96,39
	ebből: állatok	ezer HUF/hektár MT	16,89	2,65	13,68
	mezei leltár	ezer HUF/hektár MT	32,96	57,06	38,39
	követelések, értékpapírok, pénzeszk.	ezer HUF/hektár MT	428,73	305,68	401,04
	Eszközérték összesen	ezer HUF/üzem	38 830,71	193 814,53	43 264,24
	Eszközérték összesen	ezer HUF/ezer EUR STÉ	1 413,23	853,56	1 303,68
	Eszközérték összesen	ezer HUF/hektár MT	1 468,39	743,28	1 305,21
	Saját tőke	ezer HUF/hektár MT	1 378,55	623,71	1 208,68
	Céltartalékok	ezer HUF/hektár MT	0,00	0,00	0,00
	Kötelezettségek	ezer HUF/hektár MT	89,79	115,29	95,53
	ebből: hosszú lejáratú kötelezettségek	ezer HUF/hektár MT	21,80	25,63	22,66
	ebből: beruházási és fejl. hitelek	ezer HUF/hektár MT	14,86	17,17	15,38
	rövid lejáratú kötelezettségek	ezer HUF/hektár MT	36,76	73,81	45,09
ebből: szállítók	ezer HUF/hektár MT	4,59	26,57	9,53	
röv. lej. hitelek és kölcsönök	ezer HUF/hektár MT	7,03	23,41	10,71	
Befektetések	Bruttó beruházás	ezer HUF/üzem	1 465,79	10 029,05	1 710,75
	Bruttó beruházás	ezer HUF/ezer EUR STÉ	53,35	44,17	51,55
	Bruttó beruházás	ezer HUF/hektár MT	55,43	38,46	51,61
	ebből: ingatlanok	ezer HUF/hektár MT	20,89	7,40	17,85
	gépek, berendezések, járművek	ezer HUF/hektár MT	22,94	22,22	22,78
	tenyészállatok	ezer HUF/hektár MT	7,00	0,21	5,47
	befejezetlen beruházások	ezer HUF/hektár MT	2,96	6,06	3,66
	Beruházási támogatások	ezer HUF/hektár MT	1,14	0,00	0,88
	Készletváltozás	ezer HUF/hektár MT	-4,15	8,27	-1,36
	ebből: állatok készletérték-változása	ezer HUF/hektár MT	-2,43	0,17	-1,84
	anyagkészletek változása	ezer HUF/hektár MT	-1,72	8,10	0,49
	Nettó beruházás	ezer HUF/üzem	174,02	30,44	169,91
	Nettó beruházás	ezer HUF/ezer EUR STÉ	6,33	0,13	5,12
	Nettó beruházás	ezer HUF/hektár MT	6,58	0,12	5,13
Nettó kötelezettségek	ezer HUF/hektár MT	-338,94	-190,39	-305,51	
Eredménykimutatás	Értékesítés nettó árbevétele a mg.-ban	ezer HUF/üzem	9 937,02	104 463,73	12 641,09
	Értékesítés nettó árbevétele a mg.-ban	ezer HUF/ezer EUR STÉ	361,65	460,06	380,91
	Értékesítés nettó árbevétele a mg.-ban	ezer HUF/hektár MT	375,77	400,62	381,36
	ebből: szántóföldi növ.term., gyepgazd.	ezer HUF/hektár MT	162,53	254,09	183,13
	ebből: kalászos gabonafélék	ezer HUF/hektár MT	47,02	73,79	53,05
	szemes kukorica	ezer HUF/hektár MT	47,92	62,16	51,13
	olajos, hüvelyes és rosnöv.	ezer HUF/hektár MT	48,17	83,14	56,04
	ebből: napraforgó	ezer HUF/hektár MT	36,98	55,95	41,25
	burgonya	ezer HUF/hektár MT	3,02	0,02	2,35
	repce	ezer HUF/hektár MT	8,38	20,06	11,01
	állattenyésztés	ezer HUF/hektár MT	95,00	9,76	75,82
	ebből: szarvasmarha	ezer HUF/hektár MT	14,21	2,16	11,50
	tej, tejtermékek	ezer HUF/hektár MT	8,50	0,66	6,74
	sertés	ezer HUF/hektár MT	13,73	0,15	10,67
	baromfi, tojás	ezer HUF/hektár MT	42,02	6,74	34,08
	kertészet	ezer HUF/hektár MT	73,95	1,03	57,54
	gyümölcsstermelés	ezer HUF/hektár MT	26,84	22,81	25,94
	szőlő- és bortermelés	ezer HUF/hektár MT	12,55	0,08	9,74
	mezőgazdasági szolgáltatások	ezer HUF/hektár MT	3,17	40,82	11,64
	erdő- és vadgazdálkodás	ezer HUF/hektár MT	0,82	2,02	1,09

Szántóföldi növény- termesztők	Szőlő- termesztők	Gyümölcs- termesztők	Szabadföldi zöldségtermesztők	Zöldségajátató gazdaságok	Vegyes gazdaságok
510	35	116	103	47	87
33 759	1 630	4 175	3 545	3 154	11 099
11 818,23	5 065,03	6 587,88	10 754,50	8 342,89	4 508,21
39,81	17,06	22,19	36,23	28,11	15,19
493,45	2 161,16	1 540,98	1 537,53	31 940,45	827,89
230,97	683,48	442,27	395,66	1 372,35	352,51
6,79	652,81	355,90	31,10	9,48	5,17
82,58	593,55	243,66	561,85	26 562,47	275,55
150,08	676,30	334,44	606,01	6 833,56	256,58
1,91	0,00	0,00	0,00	0,00	0,01
454,92	1 063,78	933,40	1 252,72	25 814,72	597,50
83,42	297,76	50,12	139,91	1 416,15	206,86
2,30	0,11	1,02	2,61	0,00	107,65
43,35	3,64	7,17	57,72	1 416,15	31,25
371,50	766,02	883,27	1 112,81	24 398,57	390,65
55 420,75	47 291,18	30 236,43	37 877,30	51 604,98	15 482,86
1 391,99	2 771,49	1 362,39	1 045,45	1 836,08	1 019,44
1 117,66	4 097,25	2 920,12	3 476,09	64 642,35	1 765,63
1 037,76	3 872,72	2 788,70	3 179,98	60 533,71	1 642,51
0,00	0,00	0,00	0,00	0,00	0,00
78,58	224,53	131,43	295,60	4 108,64	123,12
20,04	129,85	12,49	13,93	2 262,09	11,25
14,29	14,07	10,54	8,64	1 894,52	7,32
41,02	56,52	68,87	135,19	1 723,20	42,12
10,54	0,68	6,27	0,39	28,93	6,96
11,12	29,60	6,66	5,05	486,38	5,50
2 000,01	2 806,08	1 428,84	2 083,04	1 477,63	561,53
50,23	164,45	64,38	57,49	52,57	36,97
40,33	243,12	137,99	191,17	1 850,94	64,04
15,40	71,08	45,91	90,00	745,64	5,72
20,24	107,31	51,93	80,88	954,43	17,73
0,73	0,69	0,34	1,48	0,00	25,64
2,79	64,04	25,04	13,03	150,86	2,07
0,02	32,02	12,73	10,54	150,86	0,00
-1,73	-75,03	48,52	50,92	158,82	14,29
-1,69	0,22	0,98	-0,87	0,00	19,51
-0,04	-75,24	47,54	51,79	158,82	-5,22
488,01	-70,98	201,43	760,62	-2 836,18	-49,67
12,26	-4,16	9,08	20,99	-100,91	-3,27
9,84	-6,15	19,45	69,80	-3 552,71	-5,66
-292,92	-541,49	-751,85	-817,21	-20 289,94	-267,53
14 723,08	12 115,23	9 039,91	17 256,10	22 409,48	4 252,58
369,80	710,01	407,32	476,29	797,32	280,00
296,92	1 049,65	873,04	1 583,64	28 070,97	484,96
227,06	7,20	30,21	203,80	2,22	130,51
67,25	6,59	5,19	27,36	0,00	31,46
64,07	0,38	12,95	24,31	0,00	39,62
71,19	0,00	4,99	16,13	0,00	35,04
51,68	0,00	4,43	10,64	0,00	32,19
3,03	0,00	0,00	0,00	0,00	2,20
14,42	0,00	0,33	5,50	0,00	2,86
10,21	1,04	15,94	9,24	0,00	341,22
2,96	0,00	0,00	2,90	0,00	9,63
0,37	0,00	0,00	0,00	0,00	4,94
2,86	1,04	1,62	1,67	0,00	127,15
2,26	0,00	14,29	4,07	0,00	58,76
4,54	0,00	25,63	1 324,12	28 025,33	6,87
15,28	11,27	749,62	6,04	30,95	2,08
1,37	919,07	41,09	5,43	0,00	5,11
15,42	8,38	1,62	2,21	0,00	0,39
1,30	0,00	0,00	7,79	0,00	0,00

4.1.1./c Átlagadatok vállalkozási forma szerint régióként (Alföld)

		Vállalkozási forma/termelési irány ⇨	Egyéni	Társas	Összes
Adat, mutató	Mértékegység				
Üzemszám a mintában	-		991	192	1 183
Üzemszám a megfigyelt alapsokaságban	-		66 896	1 970	68 866
Standard termelési érték	ezer HUF/üzem		8 156,05	67 400,96	9 850,83
Standard termelési érték	ezer EUR/üzem		27,48	227,06	33,19
Egyéb bevételek	ezer HUF/hektár MT		133,05	98,14	125,20
ebből: agrártámogatások	ezer HUF/hektár MT		104,31	86,62	100,33
Aktivált saját teljesítmények	ezer HUF/hektár MT		11,03	8,36	10,43
ebből: saját előállítású eszközök értéke	ezer HUF/hektár MT		3,92	0,17	3,07
saját term. készletek állományváltozása	ezer HUF/hektár MT		-0,31	4,54	0,78
Bruttó termelési érték a mg.-ban	ezer HUF/hektár MT		519,85	507,11	516,99
Anyagköltség (vásárolt anyagok)	ezer HUF/hektár MT		162,10	165,33	162,83
ebből: növénytermesztés közvetlen anyagköltségei	ezer HUF/hektár MT		66,09	90,36	71,55
ebből: vetőmag, szaporítóanyag	ezer HUF/hektár MT		25,41	24,11	25,12
műtrágyák	ezer HUF/hektár MT		20,30	37,62	24,20
növényvédő szerek	ezer HUF/hektár MT		17,21	26,80	19,37
ebből: állattenyésztés közvetlen anyagköltségei	ezer HUF/hektár MT		47,17	9,08	38,60
ebből: állatvásárlás	ezer HUF/hektár MT		9,66	2,20	7,98
takarmányvásárlás	ezer HUF/hektár MT		33,67	6,40	27,53
ebből: egyéb anyagköltség	ezer HUF/hektár MT		48,25	65,64	52,16
ebből: fűtőanyag, áram, víz	ezer HUF/hektár MT		8,97	6,47	8,41
hajtó- és kenőanyag	ezer HUF/hektár MT		30,81	42,38	33,42
Személyi jellegű ráfordítások	ezer HUF/hektár MT		43,25	75,11	50,42
ebből: bérköltség	ezer HUF/hektár MT		35,15	59,11	40,55
személyi jellegű egyéb kifizetések	ezer HUF/hektár MT		0,00	3,13	0,71
Értéksökkenési leírás	ezer HUF/hektár MT		37,88	32,54	36,68
ebből: épületek, építmények	ezer HUF/hektár MT		9,75	5,06	8,69
gépek, berendezések, járművek	ezer HUF/hektár MT		19,53	24,56	20,66
Egyéb költségek	ezer HUF/hektár MT		45,94	85,90	54,93
ebből: földbérleti díjak	ezer HUF/hektár MT		10,85	39,86	17,38
bérvállalkozók díja	ezer HUF/hektár MT		16,02	16,85	16,21
bankköltségek	ezer HUF/hektár MT		0,95	1,64	1,11
biztosítási díjak	ezer HUF/hektár MT		3,23	5,77	3,80
Üzemi költségek a mg.-ban összesen	ezer HUF/ezer EUR STÉ		309,60	494,33	345,76
Üzemi költségek a mg.-ban összesen	ezer HUF/hektár MT		321,69	430,46	346,17
Bruttó hozzáadott érték	ezer HUF/hektár MT		291,92	218,76	275,46
Nettó hozzáadott érték	ezer HUF/ezer EUR STÉ		244,49	213,84	238,49
Nettó hozzáadott érték	ezer HUF/hektár MT		254,04	186,21	238,77
Üzemi tevékenység eredménye a mg.-ban	ezer HUF/üzem		5 240,32	19 987,45	5 662,18
Üzemi tevékenység eredménye a mg.-ban	ezer HUF/ezer EUR STÉ		190,72	88,03	170,62
Üzemi tevékenység eredménye a mg.-ban	ezer HUF/hektár MT		198,16	76,65	170,82
Pénzügyi műveletek eredménye	ezer HUF/hektár MT		-1,12	-1,46	-1,20
Adózás előtti eredmény	ezer HUF/üzem		5 210,71	19 607,44	5 622,55
Adózás előtti eredmény	ezer HUF/ezer EUR STÉ		189,64	86,35	169,42
Adózás előtti eredmény	ezer HUF/hektár MT		197,04	75,19	169,62
Adózás előtti eredmény	ezer HUF/ÉME		5 469,22	3 246,08	5 119,45
Adózott eredmény	ezer HUF/hektár MT		190,68	70,65	163,67
Termelésiérték-arányos jövedelmezőség	százalék		37,90	14,83	32,81
Össztőke jövedelmezősége	százalék		13,50	10,38	13,10
Saját tőke jövedelmezősége	százalék		14,29	12,06	14,03
Munkajövedelmezőség	ezer HUF/ÉME		6 445,05	5 933,00	6 364,49
Cash-flow	ezer HUF/üzem		6 044,37	26 909,46	6 641,25
A befektetések fedezettsége	százalék		412,36	268,32	388,21
Likviditási gyorsráta	-		11,66	4,14	8,89
Likviditási ráta	-		14,11	5,75	11,03
Saját tőke aránya	százalék		93,88	83,91	92,60
Tőkeellátottság	százalék		145,13	202,54	150,07
Dinamikus eladósodottsági mutató	év		-1,48	-1,84	-1,52

Szántóföldi növény- termesztők	Szőlő- termesztők	Gyümölcs- termesztők	Szabadföldi zöldségtermesztők	Zöldségajátató gazdaságok	Vegyes gazdaságok
510	35	116	103	47	87
33 759	1 630	4 175	3 545	3 154	11 099
11 818,23	5 065,03	6 587,88	10 754,50	8 342,89	4 508,21
39,81	17,06	22,19	36,23	28,11	15,19
107,28	296,75	277,93	153,13	1 929,38	132,74
86,21	196,03	197,07	116,51	62,38	106,30
2,99	23,65	13,60	27,66	158,92	65,25
0,45	0,00	0,00	0,00	0,00	10,98
-0,14	22,93	10,95	25,86	158,92	25,36
407,19	1 370,05	1 164,57	1 764,43	30 159,27	682,94
125,03	225,99	217,71	484,25	8 208,41	226,10
71,16	94,59	136,14	362,82	4 879,24	44,75
22,81	1,18	6,02	208,95	2 599,62	18,22
28,14	11,04	19,63	54,22	578,00	15,61
18,60	68,40	106,19	81,12	700,70	10,50
4,96	0,03	11,86	5,39	0,00	121,31
1,29	0,00	7,96	0,00	0,00	22,53
3,24	0,00	3,70	4,38	0,00	82,96
48,79	89,52	68,47	113,26	3 329,17	60,04
3,90	12,01	7,99	20,01	2 541,86	12,75
34,55	64,34	43,37	72,59	611,94	33,41
38,27	153,61	144,30	283,45	4 302,43	52,82
30,19	123,05	120,74	237,28	3 625,55	42,25
0,96	0,01	0,00	0,00	0,00	0,00
24,09	180,00	84,61	120,49	3 764,29	63,97
3,77	23,28	10,73	49,88	2 864,67	9,36
18,06	93,69	29,78	57,73	880,56	26,41
56,59	76,50	72,75	124,26	951,63	59,73
20,04	1,37	2,69	12,80	3,15	11,50
16,97	26,64	32,49	50,21	38,67	19,46
0,91	4,32	2,25	4,44	68,14	1,77
3,79	8,95	13,33	7,01	89,05	3,10
349,44	477,69	264,63	319,04	540,57	274,27
280,57	706,20	567,20	1 060,79	19 031,79	475,02
207,69	931,69	876,10	1 149,75	20 356,95	331,21
228,66	508,47	369,27	309,56	471,29	154,30
183,59	751,69	791,49	1 029,27	16 592,66	267,24
6 278,38	7 662,23	6 185,50	7 667,12	8 883,24	1 823,24
157,69	449,04	278,71	211,62	316,06	120,05
126,61	663,85	597,37	703,63	11 127,48	207,92
-1,02	-9,06	-1,11	-1,81	-96,22	-0,69
6 227,65	7 557,71	6 174,03	7 647,37	8 806,43	1 817,18
156,42	442,92	278,19	211,08	313,33	119,65
125,59	654,79	596,26	701,82	11 031,27	207,23
6 107,27	4 829,91	5 357,27	3 553,30	4 006,93	3 090,97
121,43	642,74	575,75	677,15	10 416,90	203,26
30,84	47,79	51,20	39,78	36,58	30,34
11,34	16,20	20,46	20,24	17,21	11,78
12,10	16,91	21,38	22,07	18,22	12,62
7 621,97	5 737,62	6 442,09	4 754,67	5 323,85	3 721,24
7 215,89	9 496,25	6 837,76	8 691,47	11 321,06	2 343,32
360,79	338,42	478,55	417,25	766,16	417,31
9,06	13,55	12,83	8,23	14,16	9,27
11,09	18,82	13,55	9,27	14,98	14,19
92,85	94,52	95,50	91,48	93,64	93,03
157,36	127,67	140,37	143,03	155,90	140,61
-2,01	-0,66	-1,14	-1,02	-1,43	-1,00

4.1.2./a Átlagadatok termelési irány szerint régióként (Alföld)

Adat, mutató	Termelési irány ⇨	Tejtermelő teheneszetek	Húsmarha- és juhtartók	Sertéstartók	Baromfitartók	
	Mértékegység					
Üzemszám a mintában	-	80	76	46	83	
Üzemszám a megfigyelt alapsokaságban	-	2 795	5 663	843	2 203	
Standard termelési érték	ezer HUF/üzem	11 614,00	6 907,64	7 679,20	23 204,84	
Standard termelési érték	ezer EUR/üzem	39,13	23,27	25,87	78,17	
Eszközellátottság	Összes terület	hektár/üzem	28,66	56,30	6,66	7,45
	ebből: bérelt terület	hektár/üzem	13,27	29,07	1,20	1,53
	Mezőgazdasági terület (MT)	hektár/ezer EUR STÉ	0,72	2,36	0,23	0,08
	Mezőgazdasági terület (MT)	hektár/üzem	28,34	54,88	5,91	6,00
	ebből: szántó	hektár/üzem	17,65	16,02	4,29	4,72
	gyep	hektár/üzem	10,69	38,78	1,62	1,13
	szőlő, gyümölcsös	hektár/üzem	0,00	0,08	0,00	0,15
	MT átlagos aranykorona-értéke	AK/hektár	17,03	11,35	13,00	8,89
	Munkaerő-állomány	ÉME/ezer EUR STÉ	0,03	0,05	0,03	0,02
	Munkaerő-állomány	ÉME/üzem	1,12	1,12	0,79	1,19
	Munkaerő-állomány	ÉME/száz számosállat	5,98	3,76	4,45	7,43
	Eszközérték	ezer HUF/száz számosállat	186 050,62	151 339,11	93 400,42	198 173,72
	ebből: tárgyi eszközök értéke	ezer HUF/száz számosállat	121 962,83	103 326,07	56 593,25	135 540,78
Termelési szerkezet	Vetésterület összesen	hektár/üzem	17,20	15,14	3,72	4,07
	ebből: kalászos gabonafélék	hektár/üzem	4,78	4,60	1,57	1,28
	szemes kukorica	hektár/üzem	3,19	2,41	1,00	1,65
	olajos, hüvelyes és rosnövények	hektár/üzem	1,64	1,85	0,30	0,94
	ebből: napraforgó	hektár/üzem	1,43	1,62	0,23	0,47
	burgonya	hektár/üzem	0,00	0,00	0,00	0,01
	repce	hektár/üzem	0,15	0,20	0,06	0,44
	silókukorica	hektár/üzem	0,88	0,45	0,00	0,00
	lucerna	hektár/üzem	5,59	4,92	0,68	0,12
	egyéb szántóföldi takarmánynöv.	hektár/üzem	0,50	0,59	0,08	0,00
	Parlagterület	hektár/üzem	0,44	0,88	0,57	0,73
	Állatállomány	szá./ezer EUR STÉ	0,48	1,28	0,68	0,21
	Állatállomány	szá./száz hektár MT	66,07	54,18	299,23	267,84
	ebből: szarvasmarha	szá./száz hektár MT	63,45	29,47	10,95	1,59
	ebből: tejelő tehén	szá./száz hektár MT	41,68	0,31	0,00	0,00
	növendék- és hízóállat	szá./száz hektár MT	21,53	28,55	10,95	1,50
	sertés	szá./száz hektár MT	0,70	0,36	286,10	0,17
	ebből: hízósertés	szá./száz hektár MT	0,25	0,22	188,97	0,11
	tenyészkoca	szá./száz hektár MT	0,35	0,06	30,97	0,00
	juh	szá./száz hektár MT	1,08	22,33	1,37	0,13
	baromfi	szá./száz hektár MT	0,00	0,01	0,01	265,96
Hozamok, értékesítési árak	Búza	tonna/hektár	5,10	4,42	4,03	5,48
	Rozs	tonna/hektár	2,02	2,43	3,00	2,94
	Őszi árpa	tonna/hektár	4,53	3,95	5,21	4,09
	Szemes kukorica	tonna/hektár	7,30	6,72	7,54	7,72
	Napraforgó	tonna/hektár	3,27	2,81	3,19	2,64
	Burgonya	tonna/hektár	0,00	29,56	0,00	12,64
	Repce	tonna/hektár	3,11	2,21	1,95	2,83
	Tejhozam	liter/tehén	4 266,08	3 350,17	0,00	0,00
	Malac (felnevelt)	darab/koca	15,51	17,88	14,92	0,00
	Tyúktojás	darab/tojő	0,00	175,67	183,77	266,17
	Búza	HUF/kg	41,26	42,88	40,57	39,07
	Rozs	HUF/kg	0,00	38,00	0,00	34,00
	Őszi árpa	HUF/kg	36,87	36,74	38,00	35,00
	Szemes kukorica	HUF/kg	41,08	43,00	44,39	44,08
	Napraforgó	HUF/kg	97,61	93,02	104,77	99,55
	Burgonya	HUF/kg	0,00	60,00	60,00	40,00
	Repce	HUF/kg	107,24	102,09	110,00	102,46
	Tehéntej	HUF/liter	104,80	112,25	0,00	0,00
Vágósertés	HUF/kg	392,07	410,62	426,32	0,00	
Tyúktojás	HUF/darab	0,00	35,48	35,00	29,75	

		Összes gazdaság					
Szóródási csoportok az adózás előtti eredmény alapján ⇨		--	-	+	++	Ø	
Adat, mutató	Mértékegység						
Üzemszám a mintában	-	296	296	296	295	1 183	
Üzemszám a megfigyelt alapsokaságban	-	37 407	20 075	8 110	3 273	68 866	
Standard termelési érték	ezer HUF/üzem	3 687,62	7 290,01	20 404,13	69 841,87	9 850,83	
Standard termelési érték	ezer EUR/üzem	12,42	24,56	68,74	235,29	33,19	
Eszközellátottság	Összes terület	hektár/üzem	12,72	26,23	76,26	231,19	34,52
	ebből: bérelt terület	hektár/üzem	5,10	8,28	35,74	150,72	16,55
	Mezőgazdasági terület (MT)	hektár/ezer EUR STÉ	0,93	1,04	1,07	0,96	1,00
	Mezőgazdasági terület (MT)	hektár/üzem	11,58	25,53	73,83	225,54	33,15
	ebből: szántó	hektár/üzem	8,97	20,04	55,25	187,17	26,12
	gyep	hektár/üzem	2,20	4,45	16,31	33,41	6,00
	szőlő, gyümölcsös	hektár/üzem	0,41	1,04	2,27	4,95	1,03
	MT átlagos aranykorona-értéke	AK/hektár	16,58	17,67	19,06	18,08	17,26
	Munkaerő-állomány	ÉME/ezer EUR STÉ	0,05	0,03	0,03	0,02	0,03
	Munkaerő-állomány	ÉME/üzem	0,68	0,85	2,17	4,75	1,10
	Munkaerő-állomány	ÉME/száz hektár MT	5,84	3,34	2,94	2,11	3,31
	Eszközérték	ezer HUF/száz hektár MT	155 552,66	144 429,78	124 552,93	111 020,95	130 521,47
	ebből: tárgyi eszközök értéke	ezer HUF/száz hektár MT	99 886,71	88 522,05	79 255,16	64 227,23	80 390,26
	Termelési szerkezet	Vetésterület összesen	hektár/üzem	8,41	18,49	53,26	183,93
ebből: kalászos gabonafélék		hektár/üzem	3,00	7,44	17,28	61,61	8,76
szemes kukorica		hektár/üzem	2,42	4,17	13,86	35,01	5,82
olajos, hüvelyes és rosnövények		hektár/üzem	1,65	4,35	13,77	61,72	6,72
ebből: napraforgó		hektár/üzem	1,48	3,42	10,62	43,30	5,11
burgonya		hektár/üzem	0,01	0,06	0,11	0,14	0,05
repce		hektár/üzem	0,09	0,67	2,18	13,85	1,16
silókukorica		hektár/üzem	0,02	0,12	0,35	1,84	0,17
lucerna		hektár/üzem	0,66	1,44	4,21	10,78	1,79
egyéb szántóföldi takarmánynöv.		hektár/üzem	0,22	0,06	0,71	1,92	0,31
Parlagterület		hektár/üzem	0,56	1,57	2,09	3,15	1,16
Állatállomány		szá./ezer EUR STÉ	0,24	0,14	0,15	0,13	0,16
Állatállomány		szá./száz hektár MT	25,69	13,82	13,51	14,06	16,07
ebből: szarvasmarha		szá./száz hektár MT	10,35	7,31	6,50	6,44	7,40
ebből: tejlő tehén		szá./száz hektár MT	1,26	2,36	1,66	1,38	1,65
növendék- és hízóállat		szá./száz hektár MT	8,91	4,90	4,77	4,95	5,64
sertés		szá./száz hektár MT	4,86	1,97	0,92	2,08	2,28
ebből: hizósertés		szá./száz hektár MT	2,93	1,28	0,63	1,34	1,44
tenyészkoca		szá./száz hektár MT	0,90	0,32	0,11	0,22	0,34
juh		szá./száz hektár MT	7,21	2,86	3,76	3,26	4,05
baromfi		szá./száz hektár MT	1,50	1,14	2,01	2,15	1,76
Hozamok, értékesítési árak		Búza	tonna/hektár	4,03	5,40	5,21	5,58
	Rozs	tonna/hektár	3,59	4,15	2,72	3,20	3,81
	Őszi árpa	tonna/hektár	4,60	4,64	4,46	5,54	4,89
	Szemes kukorica	tonna/hektár	6,18	7,03	6,86	7,87	7,03
	Napraforgó	tonna/hektár	2,62	2,94	2,85	3,06	2,92
	Burgonya	tonna/hektár	18,33	36,21	36,93	26,90	31,93
	Repce	tonna/hektár	2,80	2,86	2,98	3,20	3,08
	Tejhozam	liter/tehén	2 874,11	4 058,29	3 696,65	5 681,80	4 240,60
	Malac (felnevelt)	darab/koca	15,86	13,43	14,58	16,83	15,45
	Tyúktojás	darab/tojó	222,63	228,67	281,63	277,76	256,58
	Búza	HUF/kg	41,16	41,77	41,34	43,78	42,43
	Rozs	HUF/kg	34,82	38,93	36,08	39,39	38,26
	Őszi árpa	HUF/kg	37,18	37,98	36,44	36,61	36,91
	Szemes kukorica	HUF/kg	41,54	42,29	40,90	41,71	41,58
	Napraforgó	HUF/kg	95,03	95,63	97,98	96,97	96,62
	Burgonya	HUF/kg	100,00	61,54	64,30	57,13	62,78
	Repce	HUF/kg	108,68	108,44	104,81	106,18	106,31
	Tehéntej	HUF/liter	126,20	107,61	98,76	87,39	102,51
Vágósertés	HUF/kg	410,63	455,09	404,83	433,50	425,15	
Tyúktojás	HUF/darab	34,17	27,91	29,39	28,56	30,37	

4.1.2./b Átlagadatok termelési irány szerint régióként (Alföld)

Adat, mutató	Termelési irány ⇨	Tejtermelő tehenészetek	Húsmarha- és juhtartók	Sertéstartók	Baromfitartók		
	Mértékegység						
Üzemszám a mintában	-	80	76	46	83		
Üzemszám a megfigyelt alapsokaságban	-	2 795	5 663	843	2 203		
Standard termelési érték	ezer HUF/üzem	11 614,00	6 907,64	7 679,20	23 204,84		
Standard termelési érték	ezer EUR/üzem	39,13	23,27	25,87	78,17		
Mérlegadatok	Ingatlanok	ezer HUF/számosállat	817,74	671,73	440,11	858,60	
	ebből: termőföld	ezer HUF/számosállat	367,14	280,91	110,92	101,87	
	ültetvények	ezer HUF/számosállat	0,01	2,08	0,04	24,63	
	épületek, építmények	ezer HUF/számosállat	208,55	199,10	242,50	575,17	
	Gépek, berendezések, járművek	ezer HUF/számosállat	283,53	222,31	101,46	423,17	
	Befektetett pénzügyi eszközök	ezer HUF/számosállat	0,00	0,00	0,00	0,00	
	Forgóeszközök	ezer HUF/számosállat	640,88	480,13	368,07	626,18	
	ebből: készletek	ezer HUF/számosállat	230,71	143,04	153,67	142,65	
	ebből: állatok	ezer HUF/számosállat	79,00	59,53	94,39	33,69	
	mezei leltár	ezer HUF/számosállat	33,43	19,81	10,67	17,09	
	követelések, értékpapírok, pénzeszk.	ezer HUF/számosállat	410,17	337,09	214,40	483,53	
	Eszközérték összesen	ezer HUF/üzem	34 838,99	45 002,53	16 529,76	31 844,36	
	Eszközérték összesen	ezer HUF/ezer EUR STÉ	890,43	1 933,85	638,95	407,35	
	Eszközérték összesen	ezer HUF/számosállat	1 860,51	1 513,39	934,00	1 981,74	
	Saját tőke	ezer HUF/számosállat	1 713,13	1 372,74	879,25	1 678,73	
	Céltartalékok	ezer HUF/számosállat	0,00	0,00	0,00	0,00	
	Kötelezettségek	ezer HUF/számosállat	146,15	140,65	54,75	303,01	
	ebből: hosszú lejáratú kötelezettségek	ezer HUF/számosállat	47,48	20,12	3,55	54,98	
	ebből: beruházási és fejl. hitelek	ezer HUF/számosállat	45,75	11,00	3,55	9,89	
	rövid lejáratú kötelezettségek	ezer HUF/számosállat	79,61	47,07	7,05	123,48	
	ebből: szállítók	ezer HUF/számosállat	3,54	3,90	1,58	62,50	
	röv. lej. hitelek és kölcsönök	ezer HUF/számosállat	14,41	10,54	0,18	14,58	
	Befektetések	Bruttó beruházás	ezer HUF/üzem	1 822,32	1 799,44	391,67	2 661,96
		Bruttó beruházás	ezer HUF/ezer EUR STÉ	46,58	77,33	15,14	34,05
		Bruttó beruházás	ezer HUF/számosállat	97,32	60,51	22,13	165,66
		ebből: ingatlanok	ezer HUF/számosállat	19,68	15,64	8,44	55,24
		gépek, berendezések, járművek	ezer HUF/számosállat	31,68	21,20	1,55	38,01
tenyészállatok		ezer HUF/számosállat	45,96	22,88	10,52	63,99	
befejezetlen beruházások		ezer HUF/számosállat	0,00	0,60	0,00	5,42	
Beruházási támogatások		ezer HUF/számosállat	0,49	0,00	0,00	0,39	
Készletváltozás		ezer HUF/számosállat	-0,01	-29,85	23,07	1,22	
ebből: állatok készletérték-változása		ezer HUF/számosállat	-0,73	-20,93	28,70	-4,26	
anyagkészletek változása		ezer HUF/számosállat	0,72	-8,92	-5,63	5,48	
Nettó beruházás		ezer HUF/üzem	218,26	-116,02	-174,30	678,15	
Nettó beruházás		ezer HUF/ezer EUR STÉ	5,58	-4,99	-6,74	8,67	
Nettó beruházás		ezer HUF/számosállat	11,66	-3,90	-9,85	42,20	
Nettó kötelezettségek		ezer HUF/számosállat	-264,02	-196,45	-159,65	-180,51	
Eredménykimutatás		Értékesítés nettó árbevétele a mg.-ban	ezer HUF/üzem	8 773,63	6 493,79	7 931,49	31 313,00
		Értékesítés nettó árbevétele a mg.-ban	ezer HUF/ezer EUR STÉ	224,24	279,05	306,59	400,56
	Értékesítés nettó árbevétele a mg.-ban	ezer HUF/számosállat	468,54	218,38	448,16	1 948,67	
	ebből: szántóföldi növ.term., gyepgazd.	ezer HUF/számosállat	87,68	59,03	21,97	29,85	
	ebből: kalászos gabonafélék	ezer HUF/számosállat	19,67	16,46	2,82	5,77	
	szemes kukorica	ezer HUF/számosállat	25,91	12,49	8,70	14,36	
	olajos, hüvelyes és rosnöv.	ezer HUF/számosállat	27,02	16,13	4,26	8,95	
	ebből: napraforgó	ezer HUF/számosállat	22,90	14,32	3,49	7,19	
	burgonya	ezer HUF/számosállat	0,00	0,29	1,28	0,16	
	repce	ezer HUF/számosállat	2,66	1,60	0,78	1,76	
	állattenyésztés	ezer HUF/számosállat	382,17	165,47	420,54	1 908,20	
	ebből: szarvasmarha	ezer HUF/számosállat	107,94	159,99	277,82	40,81	
	tej, tejtermékek	ezer HUF/számosállat	278,40	3,07	0,00	0,00	
	sertés	ezer HUF/számosállat	425,32	652,96	425,90	0,00	
	baromfi, tojás	ezer HUF/számosállat	0,00	1 406,05	1 537,69	1 918,55	
	kertészet	ezer HUF/számosállat	0,00	1,45	1,60	0,00	
	gyümölcstermelés	ezer HUF/számosállat	0,00	2,95	0,00	0,00	
szőlő- és bortermelés	ezer HUF/számosállat	0,00	0,00	0,00	5,01		
mezőgazdasági szolgáltatások	ezer HUF/számosállat	2,21	1,73	0,52	0,00		
erdő- és vadgazdálkodás	ezer HUF/számosállat	0,00	0,00	0,00	0,00		

		Összes gazdaság					
Szóródási csoportok az adózás előtti eredmény alapján ⇨		--	-	+	++	Ø	
Adat, mutató	Mértékegység						
Üzemszám a mintában	-	296	296	296	295	1 183	
Üzemszám a megfigyelt alapsokaságban	-	37 407	20 075	8 110	3 273	68 866	
Standard termelési érték	ezer HUF/üzem	3 687,62	7 290,01	20 404,13	69 841,87	9 850,83	
Standard termelési érték	ezer EUR/üzem	12,42	24,56	68,74	235,29	33,19	
Mérlegadatok	Ingtatlanok	ezer HUF/hektár MT	748,44	709,88	591,20	412,51	589,89
	ebből: termőföld	ezer HUF/hektár MT	315,95	314,43	246,33	132,66	238,07
	ültetvények	ezer HUF/hektár MT	20,19	21,96	19,75	13,76	18,39
	épületek, építmények	ezer HUF/hektár MT	200,28	126,87	138,44	147,75	150,59
	Gépek, berendezések, járművek	ezer HUF/hektár MT	187,07	146,28	177,01	204,24	180,83
	Befektetett pénzügyi eszközök	ezer HUF/hektár MT	0,45	2,72	1,77	0,74	1,40
	Forgóeszközök	ezer HUF/hektár MT	555,86	555,94	448,62	462,09	497,42
	ebből: készletek	ezer HUF/hektár MT	94,44	83,07	95,36	107,60	96,39
	ebből: állatok	ezer HUF/hektár MT	28,34	11,54	11,76	8,13	13,68
	mezei leltár	ezer HUF/hektár MT	31,68	33,45	34,54	48,86	38,39
	követelések, értékpapírok, pénzeszk.	ezer HUF/hektár MT	461,42	472,88	353,26	354,49	401,04
	Eszközérték összesen	ezer HUF/üzem	18 011,40	36 874,11	91 958,98	250 396,47	43 264,24
	Eszközérték összesen	ezer HUF/ezer EUR STÉ	1 449,83	1 501,45	1 337,80	1 064,21	1 303,68
	Eszközérték összesen	ezer HUF/hektár MT	1 555,53	1 444,30	1 245,53	1 110,21	1 305,21
	Saját tőke	ezer HUF/hektár MT	1 425,33	1 384,04	1 150,45	1 007,08	1 208,68
	Céltartalékok	ezer HUF/hektár MT	0,00	0,00	0,00	0,00	0,00
	Kötelezettségek	ezer HUF/hektár MT	129,50	60,11	94,21	101,25	95,53
	ebből: hosszú lejáratú kötelezettségek	ezer HUF/hektár MT	9,35	10,24	29,37	33,64	22,66
	ebből: beruházási és fejl. hitelek	ezer HUF/hektár MT	9,33	7,62	19,23	21,18	15,38
	rövid lejáratú kötelezettségek	ezer HUF/hektár MT	35,61	33,03	52,22	53,26	45,09
	ebből: szállítók	ezer HUF/hektár MT	15,21	5,54	8,88	9,50	9,53
	röv. lej. hitelek és kölcsönök	ezer HUF/hektár MT	7,12	6,37	14,34	12,89	10,71
	Befektetések	Bruttó beruházás	ezer HUF/üzem	539,78	1 207,65	3 611,49	13 468,62
Bruttó beruházás		ezer HUF/ezer EUR STÉ	43,45	49,17	52,54	57,24	51,55
Bruttó beruházás		ezer HUF/hektár MT	46,62	47,30	48,92	59,72	51,61
ebből: ingatlanok		ezer HUF/hektár MT	12,24	23,26	17,42	17,74	17,85
gépek, berendezések, járművek		ezer HUF/hektár MT	14,88	14,67	24,86	31,36	22,78
tenyészállatok		ezer HUF/hektár MT	10,05	4,15	3,37	5,41	5,47
befejezetlen beruházások		ezer HUF/hektár MT	4,39	4,69	2,07	3,80	3,66
Beruházási támogatások		ezer HUF/hektár MT	2,11	0,76	0,86	0,26	0,88
Készletváltozás		ezer HUF/hektár MT	-4,84	-12,03	-0,74	7,59	-1,36
ebből: állatok készletérték-változása		ezer HUF/hektár MT	-4,12	-6,46	0,52	0,78	-1,84
anyagkészletek változása		ezer HUF/hektár MT	-0,73	-5,56	-1,26	6,81	0,49
Nettó beruházás		ezer HUF/üzem	-122,67	267,32	727,24	1 535,27	169,91
Nettó beruházás		ezer HUF/ezer EUR STÉ	-9,87	10,88	10,58	6,53	5,12
Nettó beruházás		ezer HUF/hektár MT	-10,59	10,47	9,85	6,81	5,13
Nettó kötelezettségek	ezer HUF/hektár MT	-331,91	-412,76	-259,05	-253,23	-305,51	
Eredménykimutatás	Értékesítés nettó árbevétele a mg.-ban	ezer HUF/üzem	3 623,53	8 609,24	28 339,06	101 526,65	12 641,09
	Értékesítés nettó árbevétele a mg.-ban	ezer HUF/ezer EUR STÉ	291,68	350,55	412,27	431,50	380,91
	Értékesítés nettó árbevétele a mg.-ban	ezer HUF/hektár MT	312,94	337,21	383,84	450,15	381,36
	ebből: szántóföldi növ.term., gyepgazd.	ezer HUF/hektár MT	139,99	179,47	169,97	221,66	183,13
	ebből: kalászos gabonafélék	ezer HUF/hektár MT	36,80	54,07	47,98	65,98	53,05
	szemes kukorica	ezer HUF/hektár MT	49,25	49,32	52,26	52,57	51,13
	olajos, hüvelyes és rosnöv.	ezer HUF/hektár MT	35,95	49,51	49,69	77,51	56,04
	ebből: napraforgó	ezer HUF/hektár MT	32,20	39,52	37,66	50,68	41,25
	burgonya	ezer HUF/hektár MT	0,42	4,32	3,67	1,03	2,35
	repce	ezer HUF/hektár MT	2,34	7,24	8,91	20,41	11,01
	állattenyésztés	ezer HUF/hektár MT	99,67	69,95	60,92	77,98	75,82
	ebből: szarvasmarha	ezer HUF/hektár MT	17,42	13,26	10,01	8,00	11,50
	tej, tejtermékek	ezer HUF/hektár MT	3,99	10,09	5,92	6,68	6,74
	sertés	ezer HUF/hektár MT	22,45	9,09	4,31	10,02	10,67
	baromfi, tojás	ezer HUF/hektár MT	28,37	24,57	35,08	43,22	34,08
	kertészet	ezer HUF/hektár MT	27,60	35,99	92,14	62,01	57,54
	gyümölcsstermelés	ezer HUF/hektár MT	12,49	27,41	20,08	37,56	25,94
	szőlő- és bortermelés	ezer HUF/hektár MT	7,56	8,96	20,56	2,78	9,74
	mezőgazdasági szolgáltatások	ezer HUF/hektár MT	16,95	4,23	7,24	17,25	11,64
erdő- és vadgazdálkodás	ezer HUF/hektár MT	2,39	0,59	0,08	1,48	1,09	

4.1.2./c Átlagadatok termelési irány szerint régióként (Alföld)

Adat, mutató	Termelési irány ⇨	Tejtermelő tehenészetek	Húsmarha- és juhtartók	Sertéstartók	Baromfitartók
	Mértékegység				
Üzemszám a mintában	-	80	76	46	83
Üzemszám a megfigyelt alapsokaságban	-	2 795	5 663	843	2 203
Standard termelési érték	ezer HUF/üzem	11 614,00	6 907,64	7 679,20	23 204,84
Standard termelési érték	ezer EUR/üzem	39,13	23,27	25,87	78,17
Egyéb bevételek	ezer HUF/számosállat	255,40	268,96	62,86	150,08
ebből: agrártámogatások	ezer HUF/számosállat	227,31	242,47	40,03	117,50
Aktivált saját teljesítmények	ezer HUF/számosállat	50,01	39,45	25,98	8,33
ebből: saját előállítású eszközök értéke	ezer HUF/számosállat	35,54	15,57	3,48	18,72
saját term. készletek állományváltozása	ezer HUF/számosállat	-1,32	-13,98	18,60	-17,37
Bruttó termelési érték a mg.-ban	ezer HUF/számosállat	773,95	526,79	537,00	2 107,08
Anyagköltség (vásárolt anyagok)	ezer HUF/számosállat	205,82	139,57	294,91	1 374,54
ebből: növénytermesztés közvetlen anyagköltségei	ezer HUF/számosállat	33,51	19,98	9,97	17,65
ebből: vetőmag, szaporítóanyag	ezer HUF/számosállat	14,82	8,30	4,35	6,56
műtrágyák	ezer HUF/számosállat	11,37	6,66	3,44	6,74
növényvédő szerek	ezer HUF/számosállat	6,69	4,37	2,06	4,29
ebből: állattenyésztés közvetlen anyagköltségei	ezer HUF/számosállat	104,26	78,81	255,31	1 263,48
ebből: állatvásárlás	ezer HUF/számosállat	3,22	4,41	63,42	329,36
takarmányvásárlás	ezer HUF/számosállat	76,59	63,32	184,04	892,35
ebből: egyéb anyagköltség	ezer HUF/számosállat	67,89	40,75	29,61	93,41
ebből: fűtőanyag, áram, víz	ezer HUF/számosállat	12,61	5,12	10,92	56,46
hajtó- és kenőanyag	ezer HUF/számosállat	40,02	27,57	13,89	23,24
Személyi jellegű ráfordítások	ezer HUF/számosállat	58,89	45,61	53,60	96,24
ebből: bérköltség	ezer HUF/számosállat	47,20	37,06	41,68	77,69
személyi jellegű egyéb kifizetések	ezer HUF/számosállat	0,02	0,00	0,00	0,02
Értékcsökkenési leírás	ezer HUF/számosállat	60,26	50,48	23,74	112,81
ebből: épületek, építmények	ezer HUF/számosállat	8,38	7,92	7,01	19,79
gépek, berendezések, járművek	ezer HUF/számosállat	27,57	21,69	10,60	45,45
Egyéb költségek	ezer HUF/számosállat	62,86	44,67	27,35	52,03
ebből: földbérleti díjak	ezer HUF/számosállat	17,55	19,81	1,83	2,08
bérvállalkozók díja	ezer HUF/számosállat	16,96	8,20	6,37	10,67
bankköltségek	ezer HUF/számosállat	1,53	0,64	0,62	3,07
biztosítási díjak	ezer HUF/számosállat	3,09	2,60	2,12	4,59
Üzemi költségek a mg.-ban összesen	ezer HUF/ezer EUR STÉ	213,63	442,51	295,06	345,32
Üzemi költségek a mg.-ban összesen	ezer HUF/számosállat	446,37	346,30	431,31	1 679,94
Bruttó hozzáadott érték	ezer HUF/számosállat	462,77	282,36	197,76	652,51
Nettó hozzáadott érték	ezer HUF/ezer EUR STÉ	192,64	296,31	119,05	110,94
Nettó hozzáadott érték	ezer HUF/számosállat	402,51	231,89	174,02	539,71
Üzemi tevékenység eredménye a mg.-ban	ezer HUF/üzem	6 134,11	5 367,18	1 870,54	6 863,72
Üzemi tevékenység eredménye a mg.-ban	ezer HUF/ezer EUR STÉ	156,78	230,64	72,30	87,80
Üzemi tevékenység eredménye a mg.-ban	ezer HUF/számosállat	327,58	180,49	105,69	427,14
Pénzügyi műveletek eredménye	ezer HUF/számosállat	-2,39	-0,86	-0,20	-4,11
Adózás előtti eredmény	ezer HUF/üzem	6 089,39	5 341,50	1 867,04	6 797,70
Adózás előtti eredmény	ezer HUF/ezer EUR STÉ	155,64	229,54	72,17	86,96
Adózás előtti eredmény	ezer HUF/számosállat	325,19	179,63	105,50	423,03
Adózás előtti eredmény	ezer HUF/ÉME	5 437,02	4 774,13	2 369,60	5 691,51
Adózott eredmény	ezer HUF/számosállat	312,48	172,61	100,40	403,60
Termelésiérték-arányos jövedelmezőség	százalék	42,02	34,10	19,65	20,08
Össztőke jövedelmezősége	százalék	17,61	11,93	11,32	21,55
Saját tőke jövedelmezősége	százalék	18,98	13,09	12,00	25,20
Munkajövedelmezőség	ezer HUF/ÉME	6 226,55	5 759,00	3 305,70	6 737,00
Cash-flow	ezer HUF/üzem	6 979,77	6 633,73	2 196,99	8 298,10
A befektetések fedezettsége	százalék	383,02	368,65	560,93	311,73
Likviditási gyorsráta	-	5,15	7,16	30,40	3,92
Likviditási ráta	-	8,05	10,20	52,20	5,07
Saját tőke aránya	százalék	92,08	90,71	94,14	84,71
Tőkeellátottság	százalék	140,46	132,86	155,36	123,84
Dinamikus eladósodottsági mutató	év	-0,71	-0,88	-1,29	-0,35

		Összes gazdaság				
Szóródási csoportok az adózás előtti eredmény alapján ⇨		--	-	+	++	Ø
Adat, mutató	Mértékegység					
Üzemszám a mintában	-	296	296	296	295	1 183
Üzemszám a megfigyelt alapsokaságban	-	37 407	20 075	8 110	3 273	68 866
Standard termelési érték	ezer HUF/üzem	3 687,62	7 290,01	20 404,13	69 841,87	9 850,83
Standard termelési érték	ezer EUR/üzem	12,42	24,56	68,74	235,29	33,19
Egyéb bevételek	ezer HUF/hektár MT	125,05	125,71	117,39	131,25	125,20
ebből: agrártámogatások	ezer HUF/hektár MT	92,25	97,24	100,28	107,24	100,33
Aktivált saját teljesítmények	ezer HUF/hektár MT	16,71	-1,71	13,46	12,71	10,43
ebből: saját előállítású eszközök értéke	ezer HUF/hektár MT	4,83	2,37	1,73	3,62	3,07
saját term. készletek állományváltozása	ezer HUF/hektár MT	0,42	-8,66	3,87	5,03	0,78
Bruttó termelési érték a mg.-ban	ezer HUF/hektár MT	454,70	461,20	514,69	594,12	516,99
Anyagköltség (vásárolt anyagok)	ezer HUF/hektár MT	170,62	136,25	166,29	173,90	162,83
ebből: növénytermesztés közvetlen anyagköltségei	ezer HUF/hektár MT	58,02	61,98	77,59	81,24	71,55
ebből: vetőmag, szaporítóanyag	ezer HUF/hektár MT	21,14	21,48	31,10	25,12	25,12
műtrágyák	ezer HUF/hektár MT	17,59	21,40	23,05	30,94	24,20
növényvédő szerek	ezer HUF/hektár MT	16,75	17,35	18,77	22,78	19,37
ebből: állattenyésztés közvetlen anyagköltségei	ezer HUF/hektár MT	53,85	28,81	38,37	36,64	38,60
ebből: állatvásárlás	ezer HUF/hektár MT	6,42	6,61	9,97	8,23	7,98
takarmányvásárlás	ezer HUF/hektár MT	42,31	19,11	26,26	25,74	27,53
ebből: egyéb anyagköltség	ezer HUF/hektár MT	58,67	45,15	48,97	55,81	52,16
ebből: fűtőanyag, áram, víz	ezer HUF/hektár MT	9,77	7,36	8,47	8,28	8,41
hajtó- és kenőanyag	ezer HUF/hektár MT	36,72	29,26	31,05	36,29	33,42
Személyi jellegű ráfordítások	ezer HUF/hektár MT	65,83	37,60	48,40	51,90	50,42
ebből: bérköltség	ezer HUF/hektár MT	52,23	30,19	39,31	41,89	40,55
személyi jellegű egyéb kifizetések	ezer HUF/hektár MT	0,57	0,55	0,62	0,96	0,71
Értékcsökkenési leírás	ezer HUF/hektár MT	45,57	28,81	33,17	39,79	36,68
ebből: épületek, építmények	ezer HUF/hektár MT	9,19	6,94	8,48	9,79	8,69
gépek, berendezések, járművek	ezer HUF/hektár MT	22,27	16,00	19,34	24,03	20,66
Egyéb költségek	ezer HUF/hektár MT	68,96	49,31	47,55	56,59	54,93
ebből: földbérleti díjak	ezer HUF/hektár MT	15,95	11,13	15,21	24,31	17,38
bérvállalkozók díja	ezer HUF/hektár MT	23,28	20,17	13,83	11,23	16,21
bankköltségek	ezer HUF/hektár MT	1,42	1,01	1,09	1,01	1,11
biztosítási díjak	ezer HUF/hektár MT	4,11	3,04	3,11	4,72	3,80
Üzemi költségek a mg.-ban összesen	ezer HUF/ezer EUR STÉ	384,58	301,15	349,83	347,95	345,76
Üzemi költségek a mg.-ban összesen	ezer HUF/hektár MT	412,62	289,68	325,70	362,99	346,17
Bruttó hozzáadott érték	ezer HUF/hektár MT	175,35	251,06	280,93	346,68	275,46
Nettó hozzáadott érték	ezer HUF/ezer EUR STÉ	120,96	231,04	266,12	294,18	238,49
Nettó hozzáadott érték	ezer HUF/hektár MT	129,78	222,25	247,77	306,89	238,77
Üzemi tevékenység eredménye a mg.-ban	ezer HUF/üzem	487,30	4 379,05	13 953,05	52 127,99	5 662,18
Üzemi tevékenység eredménye a mg.-ban	ezer HUF/ezer EUR STÉ	39,23	178,31	202,99	221,55	170,62
Üzemi tevékenység eredménye a mg.-ban	ezer HUF/hektár MT	42,09	171,52	188,99	231,13	170,82
Pénzügyi műveletek eredménye	ezer HUF/hektár MT	-0,56	-0,76	-1,43	-1,68	-1,20
Adózás előtti eredmény	ezer HUF/üzem	480,86	4 359,69	13 847,39	51 748,31	5 622,55
Adózás előtti eredmény	ezer HUF/ezer EUR STÉ	38,71	177,52	201,45	219,94	169,42
Adózás előtti eredmény	ezer HUF/hektár MT	41,53	170,76	187,55	229,44	169,62
Adózás előtti eredmény	ezer HUF/ÉME	710,90	5 105,95	6 370,44	10 885,46	5 119,45
Adózott eredmény	ezer HUF/hektár MT	40,70	166,96	181,77	218,87	163,67
Termelésiérték-arányos jövedelmezőség	százalék	9,13	37,03	36,44	38,62	32,81
Össztőke jövedelmezősége	százalék	2,71	11,88	15,18	20,83	13,10
Saját tőke jövedelmezősége	százalék	2,91	12,34	16,30	22,78	14,03
Munkajövedelmezőség	ezer HUF/ÉME	1 614,69	6 024,90	7 726,67	12 918,62	6 364,49
Cash-flow	ezer HUF/üzem	998,81	4 998,10	15 868,89	58 337,38	6 641,25
A befektetések fedezettsége	százalék	185,04	413,87	439,40	433,14	388,21
Likviditási gyorsráta	-	12,96	14,32	6,76	6,66	8,89
Likviditási ráta	-	15,61	16,83	8,59	8,68	11,03
Saját tőke aránya	százalék	91,63	95,83	92,37	90,71	92,60
Tőkeellátottság	százalék	142,62	155,87	144,82	156,57	150,07
Dinamikus eladósodottsági mutató	év	-3,85	-2,11	-1,21	-0,98	-1,52

Eredménykimutatás
Gazdaságosság, jövedelmezőség, likviditás

4.2.1./a Átlagadatok vállalkozási forma szerint régióként (Dunántúl)

Vállalkozási forma/termelési irány ⇔		Egyéni	Társas	Összes	
Adat, mutató	Mértékegység				
Üzemszám a mintában	-	590	175	765	
Üzemszám a megfigyelt alapsokaságban	-	31 578	1 666	33 244	
Standard termelési érték	ezer HUF/üzem	8 699,20	77 684,19	12 156,28	
Standard termelési érték	ezer EUR/üzem	29,31	261,71	40,95	
Eszközellátottság	Összes terület	hektár/üzem	26,96	295,66	40,43
	ebből: bérelt terület	hektár/üzem	11,79	292,13	25,84
	Mezőgazdasági terület (MT)	hektár/ezer EUR STÉ	0,88	1,10	0,95
	Mezőgazdasági terület (MT)	hektár/üzem	25,90	287,27	39,00
	ebből: szántó	hektár/üzem	22,09	279,63	35,00
	gyep	hektár/üzem	3,07	6,06	3,22
	szőlő, gyümölcsös	hektár/üzem	0,73	1,58	0,78
	MT átlagos aranykorona-értéke	AK/hektár	16,53	21,56	16,78
	Munkaerő-állomány	ÉME/ezer EUR STÉ	0,03	0,02	0,03
	Munkaerő-állomány	ÉME/üzem	0,91	6,22	1,17
	Munkaerő-állomány	ÉME/száz hektár MT	3,50	2,17	3,01
	Eszközérték	ezer HUF/száz hektár MT	156 535,31	118 578,14	142 524,22
	ebből: tárgyi eszközök értéke	ezer HUF/száz hektár MT	107 584,43	61 568,34	90 598,56
Termelési szerkezet	Vetésterület összesen	hektár/üzem	21,84	274,46	34,50
	ebből: kalászos gabonafélék	hektár/üzem	8,25	95,61	12,63
	szemes kukorica	hektár/üzem	5,80	80,35	9,54
	olajos, hüvelyes és rostnövények	hektár/üzem	5,60	76,95	9,18
	ebből: napraforgó	hektár/üzem	3,10	34,67	4,68
	burgonya	hektár/üzem	0,03	0,03	0,03
	repce	hektár/üzem	1,84	29,09	3,21
	silókukorica	hektár/üzem	0,12	0,53	0,14
	lucerna	hektár/üzem	0,83	4,11	0,99
	egyéb szántóföldi takarmánynöv.	hektár/üzem	0,46	4,67	0,67
	Parlagterület	hektár/üzem	0,35	6,35	0,65
	Állatállomány	szá./ezer EUR STÉ	0,18	0,02	0,13
	Állatállomány	szá./száz hektár MT	19,93	1,64	13,18
	ebből: szarvasmarha	szá./száz hektár MT	9,96	1,30	6,76
	ebből: tejelő tehén	szá./száz hektár MT	1,37	0,06	0,89
	növendék- és hízóállat	szá./száz hektár MT	8,44	1,22	5,78
	sertés	szá./száz hektár MT	4,64	0,05	2,95
	ebből: hízósertés	szá./száz hektár MT	2,82	0,01	1,78
	tenyészkoca	szá./száz hektár MT	0,74	0,03	0,47
	juh	szá./száz hektár MT	2,80	0,29	1,88
	baromfi	szá./száz hektár MT	1,77	0,00	1,12
Hozamok, értékesítési árak	Búza	tonna/hektár	5,30	6,18	5,64
	Rozs	tonna/hektár	3,28	3,81	3,72
	Őszi árpa	tonna/hektár	5,46	5,56	5,50
	Szemes kukorica	tonna/hektár	7,05	7,99	7,44
	Napraforgó	tonna/hektár	2,80	3,14	2,93
	Burgonya	tonna/hektár	15,78	13,69	15,69
	Repce	tonna/hektár	3,14	3,03	3,09
	Tejhozam	liter/tehén	4 359,47	5 836,56	4 395,00
	Malac (felnevelt)	darab/koca	15,58	4,49	15,36
	Tyúktojás	darab/tojó	297,29	0,00	297,29
	Búza	HUF/kg	42,93	45,66	44,14
	Rozs	HUF/kg	42,64	68,25	65,33
	Őszi árpa	HUF/kg	37,57	38,68	38,06
	Szemes kukorica	HUF/kg	42,43	44,96	43,59
	Napraforgó	HUF/kg	101,03	106,79	103,24
	Burgonya	HUF/kg	69,14	30,35	65,78
	Repce	HUF/kg	108,24	111,64	109,72
	Tehéntej	HUF/liter	120,46	87,57	119,67
Vágósertés	HUF/kg	400,30	405,75	400,31	
Tyúktojás	HUF/darab	30,52	0,00	30,52	

Szántóföldi növény- termesztők	Szőlő- termesztők	Gyümölcs- termesztők	Szabadföldi zöldségtermesztők	Zöldségajlató gazdaságok	Vegyes gazdaságok
404	33	61	18	10	60
17 119	886	1 501	363	260	6 852
17 700,31	4 335,13	7 020,71	8 553,34	8 786,25	3 952,92
59,63	14,60	23,65	28,82	29,60	13,32
67,33	7,80	8,48	5,49	0,89	6,66
45,38	2,19	1,74	1,74	0,47	3,23
1,09	0,52	0,34	0,18	0,03	0,48
65,05	7,59	7,96	5,21	0,75	6,40
62,27	0,39	1,39	5,12	0,75	5,74
2,22	0,47	0,12	0,08	0,00	0,60
0,56	6,73	6,46	0,00	0,00	0,06
19,93	28,91	21,10	15,56	22,73	11,16
0,02	0,11	0,06	0,04	0,05	0,06
1,37	1,54	1,39	1,20	1,45	0,74
2,10	20,30	17,45	23,12	192,27	11,55
129 847,92	565 412,64	427 190,04	194 835,41	2 633 965,37	231 284,15
82 119,36	400 533,97	321 215,96	105 000,09	1 129 656,77	135 842,69
61,41	0,38	1,26	3,65	0,75	5,75
22,54	0,03	0,54	0,47	0,27	1,95
17,16	0,00	0,32	0,23	0,28	1,76
17,06	0,19	0,19	0,41	0,00	1,07
8,65	0,13	0,02	0,15	0,00	0,67
0,06	0,00	0,00	0,00	0,00	0,00
5,96	0,06	0,14	0,01	0,00	0,35
0,11	0,00	0,00	0,00	0,00	0,00
1,24	0,04	0,04	0,00	0,00	0,69
0,89	0,00	0,00	0,13	0,00	0,17
1,14	0,13	0,24	0,08	0,01	0,05
0,04	0,00	0,00	0,01	0,00	0,27
3,85	0,00	0,00	5,78	13,06	56,27
2,58	0,00	0,00	0,00	0,00	21,22
0,07	0,00	0,00	0,00	0,00	3,24
2,47	0,00	0,00	0,00	0,00	17,82
0,73	0,00	0,00	5,78	13,06	28,33
0,50	0,00	0,00	5,78	9,95	17,25
0,09	0,00	0,00	0,00	0,00	4,76
0,43	0,00	0,00	0,00	0,00	1,70
0,02	0,00	0,00	0,00	0,00	1,98
5,68	5,20	5,66	4,56	0,00	5,23
3,78	0,00	2,72	0,00	0,00	4,36
5,53	4,04	5,45	4,95	0,00	5,64
7,49	0,00	7,19	5,13	3,51	7,13
2,93	3,15	2,34	2,64	0,00	2,87
15,70	0,00	0,00	0,00	0,00	15,01
3,09	2,92	3,15	3,00	0,00	3,20
4 438,67	0,00	0,00	0,00	0,00	4 071,46
13,22	0,00	0,00	0,00	0,00	15,35
268,53	0,00	0,00	0,00	0,00	301,64
44,21	41,03	43,91	39,11	0,00	41,85
67,17	0,00	31,00	0,00	0,00	39,00
37,98	42,10	37,24	36,36	0,00	38,35
43,66	0,00	41,93	44,04	50,00	42,18
103,55	95,00	98,22	95,02	0,00	95,15
65,61	0,00	80,00	0,00	0,00	0,00
109,73	100,00	103,26	104,86	0,00	109,04
125,05	0,00	0,00	0,00	0,00	117,98
405,10	0,00	0,00	373,78	450,00	394,20
31,64	0,00	0,00	0,00	0,00	34,40

4.2.1./b Átlagadatok vállalkozási forma szerint régióként (Dunántúl)

Vállalkozási forma/termelési irány ⇨		Egyéni	Társas	Összes	
Adat, mutató	Mértékegység				
Üzemszám a mintában	-	590	175	765	
Üzemszám a megfigyelt alapsokaságban	-	31 578	1 666	33 244	
Standard termelési érték	ezer HUF/üzem	8 699,20	77 684,19	12 156,28	
Standard termelési érték	ezer EUR/üzem	29,31	261,71	40,95	
Mérlegadatok	Ingatlanok	ezer HUF/hektár MT	726,62	279,12	561,43
	ebből: termőföld	ezer HUF/hektár MT	301,45	2,17	190,98
	ültetvények	ezer HUF/hektár MT	20,89	5,18	15,09
	épületek, építmények	ezer HUF/hektár MT	139,24	232,50	173,66
	Gépek, berendezések, járművek	ezer HUF/hektár MT	303,01	297,01	300,80
	Befektetett pénzügyi eszközök	ezer HUF/hektár MT	0,43	19,49	7,47
	Forgóeszközök	ezer HUF/hektár MT	487,55	536,52	505,63
	ebből: készletek	ezer HUF/hektár MT	116,85	192,19	144,66
	ebből: állatok	ezer HUF/hektár MT	24,08	2,56	16,14
	mezei leltár	ezer HUF/hektár MT	44,13	65,85	52,15
	követelések, értékpapírok, pénzeszk.	ezer HUF/hektár MT	370,70	344,33	360,97
	Eszközérték összesen	ezer HUF/üzem	40 545,38	340 633,55	55 583,87
	Eszközérték összesen	ezer HUF/ezer EUR STÉ	1 383,50	1 301,58	1 357,26
	Eszközérték összesen	ezer HUF/hektár MT	1 565,35	1 185,78	1 425,24
	Saját tőke	ezer HUF/hektár MT	1 455,20	763,66	1 199,93
	Céltartalékok	ezer HUF/hektár MT	0,00	0,00	0,00
	Kötelezettségek	ezer HUF/hektár MT	110,16	418,65	224,04
	ebből: hosszú lejáratú kötelezettségek	ezer HUF/hektár MT	54,47	94,67	69,31
	ebből: beruházási és fejl. hitelek	ezer HUF/hektár MT	24,43	46,18	32,46
	rövid lejáratú kötelezettségek	ezer HUF/hektár MT	23,61	144,40	68,20
ebből: szállítók	ezer HUF/hektár MT	2,69	39,56	16,30	
röv. lej. hitelek és kölcsönök	ezer HUF/hektár MT	14,54	66,98	33,89	
Befektetések	Bruttó beruházás	ezer HUF/üzem	2 070,90	31 886,52	3 565,07
	Bruttó beruházás	ezer HUF/ezer EUR STÉ	70,66	121,84	87,05
	Bruttó beruházás	ezer HUF/hektár MT	79,95	111,00	91,41
	ebből: ingatlanok	ezer HUF/hektár MT	25,20	7,30	18,59
	gépek, berendezések, járművek	ezer HUF/hektár MT	39,26	77,82	53,49
	tenyészállatok	ezer HUF/hektár MT	7,39	1,33	5,15
	befejezetlen beruházások	ezer HUF/hektár MT	6,62	13,11	9,02
	Beruházási támogatások	ezer HUF/hektár MT	2,93	0,73	2,12
	Készletváltozás	ezer HUF/hektár MT	5,91	7,43	6,47
	ebből: állatok készletérték-változása	ezer HUF/hektár MT	-2,14	-3,07	-2,48
	anyagkészletek változása	ezer HUF/hektár MT	8,05	10,50	8,95
	Nettó beruházás	ezer HUF/üzem	526,60	9 937,14	998,20
	Nettó beruházás	ezer HUF/ezer EUR STÉ	17,97	37,97	24,37
	Nettó beruházás	ezer HUF/hektár MT	20,33	34,59	25,60
	Nettó kötelezettségek	ezer HUF/hektár MT	-260,54	74,32	-136,93
Eredménykimutatás	Értékesítés nettó árbevétele a mg.-ban	ezer HUF/üzem	9 354,80	155 233,97	16 665,33
	Értékesítés nettó árbevétele a mg.-ban	ezer HUF/ezer EUR STÉ	319,21	593,16	406,94
	Értékesítés nettó árbevétele a mg.-ban	ezer HUF/hektár MT	361,16	540,39	427,32
	ebből: szántóföldi növ.term., gyepgazd.	ezer HUF/hektár MT	211,03	298,95	243,48
	ebből: kalászos gabonafélék	ezer HUF/hektár MT	67,52	93,00	76,93
	szemes kukorica	ezer HUF/hektár MT	67,15	103,44	80,54
	olajos, hüvelyes és rosnöv.	ezer HUF/hektár MT	63,70	84,74	71,47
	ebből: napraforgó	ezer HUF/hektár MT	32,78	36,88	34,30
	burgonya	ezer HUF/hektár MT	0,94	0,07	0,62
	repce	ezer HUF/hektár MT	25,27	34,24	28,58
	állattenyésztés	ezer HUF/hektár MT	94,22	4,75	61,19
	ebből: szarvasmarha	ezer HUF/hektár MT	15,38	3,96	11,16
	tej, tejtermékek	ezer HUF/hektár MT	6,57	0,27	4,24
	sertés	ezer HUF/hektár MT	20,14	0,12	12,75
	baromfi, tojás	ezer HUF/hektár MT	39,40	0,00	24,86
	kertészet	ezer HUF/hektár MT	8,72	1,10	5,91
	gyümölcsstermelés	ezer HUF/hektár MT	15,39	4,24	11,27
	szőlő- és bortermelés	ezer HUF/hektár MT	10,06	0,12	6,39
	mezőgazdasági szolgáltatások	ezer HUF/hektár MT	8,19	75,12	32,90
erdő- és vadgazdálkodás	ezer HUF/hektár MT	0,09	0,00	0,06	

Szántóföldi növénytermesztők	Szőlő- termesztők	Gyümölcs- termesztők	Szabadföldi zöldségtermesztők	Zöldségajátató gazdaságok	Vegyes gazdaságok
404	33	61	18	10	60
17 119	886	1 501	363	260	6 852
17 700,31	4 335,13	7 020,71	8 553,34	8 786,25	3 952,92
59,63	14,60	23,65	28,82	29,60	13,32
499,80	2 300,09	2 135,73	682,59	7 284,14	862,56
165,75	450,19	596,48	531,78	376,83	498,79
5,94	730,71	642,26	0,00	0,00	5,45
148,92	697,21	295,67	59,24	6 145,08	253,85
293,31	1 209,67	911,67	333,53	3 476,63	337,13
8,68	0,41	0,26	0,00	0,00	0,12
461,44	1 647,62	1 059,45	898,35	15 043,09	954,30
134,73	511,84	68,64	165,87	4 473,58	317,39
5,16	0,00	0,00	0,00	22,66	131,67
56,60	9,21	14,44	33,44	63,05	45,03
326,71	1 135,78	990,81	732,49	10 569,51	636,90
84 465,43	42 923,20	34 013,92	10 147,20	19 834,04	14 810,24
1 416,49	2 939,05	1 438,11	352,15	670,08	1 112,14
1 298,48	5 654,13	4 271,90	1 948,35	26 339,65	2 312,84
1 072,89	4 813,62	3 228,30	1 670,85	23 149,45	2 228,86
0,00	0,00	0,00	0,00	0,00	0,00
224,10	840,50	1 043,60	277,51	3 190,20	83,99
63,44	467,91	721,14	80,75	0,00	44,78
32,02	169,74	145,47	80,75	0,00	42,02
73,14	89,24	139,69	92,63	1 359,39	18,74
17,80	3,55	1,08	0,19	7,26	2,12
36,16	74,26	84,40	40,37	592,29	10,76
5 389,88	5 802,49	2 732,31	229,14	483,80	548,51
90,39	397,31	115,52	7,95	16,34	41,19
82,86	764,34	343,16	44,00	642,48	85,66
13,66	200,02	175,80	27,47	189,24	7,32
55,49	256,60	85,39	15,58	210,11	35,91
1,29	0,00	0,24	0,00	0,00	40,27
6,82	306,84	78,85	0,00	0,00	1,55
0,40	284,79	0,00	0,00	0,00	5,07
-0,14	58,49	39,80	5 414,60	-1 303,16	-5,33
-1,67	0,00	-0,26	-35,63	-2,96	-21,25
1,52	58,49	40,07	5 450,23	-1 300,20	15,92
1 545,28	3 906,36	706,36	-94,40	92,79	-365,29
25,91	267,48	29,86	-3,28	3,13	-27,43
23,76	514,57	88,71	-18,12	123,23	-57,05
-102,61	-295,28	52,79	-454,98	-7 379,31	-552,92
26 155,44	7 474,25	5 995,12	5 540,99	14 220,54	3 691,86
438,63	511,78	253,47	192,30	480,43	277,23
402,09	984,56	752,94	1 063,92	18 884,90	576,54
270,03	10,76	38,23	268,11	93,29	165,25
85,10	0,74	14,53	16,12	39,98	43,63
89,28	0,00	11,73	8,80	53,31	66,25
80,01	7,37	8,95	19,99	0,00	46,22
38,13	5,12	1,86	7,09	0,00	26,39
0,71	0,00	0,96	0,00	0,00	0,00
31,98	2,25	5,86	0,70	0,00	18,47
10,18	0,00	0,73	58,43	75,37	389,55
5,28	0,00	0,00	0,00	0,00	42,40
0,32	0,00	0,00	0,00	0,00	13,48
3,22	0,00	0,00	57,40	75,37	126,42
0,43	0,00	0,00	0,00	0,00	43,26
2,36	18,20	0,00	690,95	18 291,85	0,36
5,84	0,00	666,72	0,00	0,00	3,08
1,76	856,20	23,62	0,00	0,00	5,38
37,29	18,94	1,13	0,00	0,00	2,98
0,05	0,00	0,00	0,00	0,00	0,00

4.2.1.c Átlagadatok vállalkozási forma szerint régióként (Dunántúl)

		Vállalkozási forma/termelési irány ⇨	Egyéni	Társas	Összes
Adat, mutató	Mértékegység				
Üzemszám a mintában	-		590	175	765
Üzemszám a megfigyelt alapsokaságban	-		31 578	1 666	33 244
Standard termelési érték	ezer HUF/üzem		8 699,20	77 684,19	12 156,28
Standard termelési érték	ezer EUR/üzem		29,31	261,71	40,95
Egyéb bevételek	ezer HUF/hektár MT		133,80	135,21	134,32
ebből: agrártámogatások	ezer HUF/hektár MT		105,63	94,03	101,35
Aktivált saját teljesítmények	ezer HUF/hektár MT		9,70	7,87	9,03
ebből: saját előállítású eszközök értéke	ezer HUF/hektár MT		5,94	1,54	4,32
saját term. készletek állományváltozása	ezer HUF/hektár MT		0,43	1,47	0,81
Bruttó termelési érték a mg.-ban	ezer HUF/hektár MT		504,67	683,47	570,67
Anyagköltség (vásárolt anyagok)	ezer HUF/hektár MT		184,78	195,65	188,80
ebből: növénytermesztés közvetlen anyagköltségei	ezer HUF/hektár MT		82,54	116,66	95,14
ebből: vetőmag, szaporítóanyag	ezer HUF/hektár MT		22,99	26,31	24,21
műtrágyák	ezer HUF/hektár MT		33,41	49,47	39,34
növényvédő szerek	ezer HUF/hektár MT		23,62	38,81	29,23
ebből: állattenyésztés közvetlen anyagköltségei	ezer HUF/hektár MT		48,44	1,48	31,10
ebből: állatvásárlás	ezer HUF/hektár MT		12,41	0,24	7,91
takarmányvásárlás	ezer HUF/hektár MT		30,80	0,54	19,63
ebből: egyéb anyagköltség	ezer HUF/hektár MT		52,77	77,03	61,72
ebből: fűtőanyag, áram, víz	ezer HUF/hektár MT		6,00	9,42	7,26
hajtó- és kenőanyag	ezer HUF/hektár MT		34,05	46,41	38,61
Személyi jellegű ráfordítások	ezer HUF/hektár MT		29,84	76,03	46,89
ebből: bérköltség	ezer HUF/hektár MT		23,10	59,13	36,40
személyi jellegű egyéb kifizetések	ezer HUF/hektár MT		0,01	4,44	1,64
Értéksökkenési leírás	ezer HUF/hektár MT		44,49	58,64	49,71
ebből: épületek, építmények	ezer HUF/hektár MT		4,40	6,79	5,28
gépek, berendezések, járművek	ezer HUF/hektár MT		32,88	46,13	37,77
Egyéb költségek	ezer HUF/hektár MT		62,33	116,40	82,29
ebből: földbérleti díjak	ezer HUF/hektár MT		17,85	54,88	31,52
bérvállalkozók díja	ezer HUF/hektár MT		13,68	11,52	12,89
bankköltségek	ezer HUF/hektár MT		2,20	3,52	2,68
biztosítási díjak	ezer HUF/hektár MT		4,35	8,00	5,69
Üzemi költségek a mg.-ban összesen	ezer HUF/ezer EUR STÉ		315,80	673,85	430,47
Üzemi költségek a mg.-ban összesen	ezer HUF/hektár MT		357,31	613,90	452,03
Bruttó hozzáadott érték	ezer HUF/hektár MT		253,16	264,47	257,33
Nettó hozzáadott érték	ezer HUF/ezer EUR STÉ		184,42	225,93	197,71
Nettó hozzáadott érték	ezer HUF/hektár MT		208,66	205,83	207,62
Üzemi tevékenység eredménye a mg.-ban	ezer HUF/üzem		3 816,77	19 984,63	4 627,00
Üzemi tevékenység eredménye a mg.-ban	ezer HUF/ezer EUR STÉ		130,24	76,36	112,98
Üzemi tevékenység eredménye a mg.-ban	ezer HUF/hektár MT		147,36	69,57	118,64
Pénzügyi műveletek eredménye	ezer HUF/hektár MT		-2,53	-4,67	-3,32
Adózás előtti eredmény	ezer HUF/üzem		3 751,14	18 643,36	4 497,44
Adózás előtti eredmény	ezer HUF/ezer EUR STÉ		128,00	71,24	109,82
Adózás előtti eredmény	ezer HUF/hektár MT		144,82	64,90	115,32
Adózás előtti eredmény	ezer HUF/ÉME		4 137,73	2 996,35	3 834,31
Adózott eredmény	ezer HUF/hektár MT		142,82	60,47	112,42
Termelésiérték-arányos jövedelmezőség	százalék		28,70	9,50	20,21
Össztőke jövedelmezősége	százalék		9,41	5,88	8,33
Saját tőke jövedelmezősége	százalék		9,95	8,50	9,61
Munkajövedelmezőség	ezer HUF/ÉME		4 797,90	5 931,23	5 099,18
Cash-flow	ezer HUF/üzem		4 851,80	34 216,49	6 323,37
A befektetések fedezettsége	százalék		234,29	107,31	177,37
Likviditási gyorsráta	-		15,70	2,38	5,29
Likviditási ráta	-		20,65	3,72	7,41
Saját tőke aránya	százalék		92,96	64,40	84,19
Tőkeellátottság	százalék		135,20	120,12	131,33
Dinamikus eladósodottsági mutató	év		-1,39	0,62	-0,84

Szántóföldi növény- termesztők	Szőlő- termesztők	Gyümölcs- termesztők	Szabadföldi zöldségtermesztők	Zöldségajtató gazdaságok	Vegyes gazdaságok
404	33	61	18	10	60
17 119	886	1 501	363	260	6 852
17 700,31	4 335,13	7 020,71	8 553,34	8 786,25	3 952,92
59,63	14,60	23,65	28,82	29,60	13,32
128,86	201,04	338,57	93,91	332,31	172,07
94,32	182,07	305,54	68,34	62,19	126,34
4,42	147,52	29,42	-45,56	261,27	62,95
1,15	0,00	0,24	0,00	0,00	35,40
-0,33	139,34	28,58	-45,56	242,32	18,13
535,37	1 333,12	1 120,93	1 112,27	19 478,49	811,55
165,43	371,86	252,00	336,53	6 381,60	260,69
100,95	165,29	164,40	221,95	4 676,56	69,60
25,86	1,57	6,24	64,67	2 304,30	20,72
42,47	15,43	66,63	47,01	577,42	28,19
31,12	94,88	68,78	43,40	311,75	17,49
3,58	0,00	0,57	18,64	32,87	119,62
1,09	0,00	0,00	0,00	26,95	25,90
1,62	0,00	0,26	16,86	4,44	71,74
60,63	128,03	83,73	93,61	1 672,16	71,46
5,51	9,76	16,15	20,01	752,68	15,05
39,53	77,57	45,54	53,18	616,33	39,54
43,66	233,56	159,58	179,39	1 436,56	46,52
33,60	199,48	137,95	144,58	1 188,63	34,40
1,91	0,24	0,07	0,00	0,00	0,00
45,74	183,69	184,56	46,36	519,25	81,61
4,40	20,42	8,39	3,77	210,93	10,89
37,58	82,73	105,84	40,27	291,57	43,09
83,26	165,85	157,75	138,03	1 034,81	94,22
34,58	12,58	11,56	8,52	33,61	17,44
12,89	29,77	13,27	12,83	14,66	19,17
2,53	9,77	5,78	8,65	85,28	3,01
5,98	8,66	14,03	3,35	77,84	3,46
467,84	540,99	274,73	132,31	248,26	267,62
428,86	1 040,75	816,09	732,05	9 758,66	556,54
234,97	682,72	710,39	6 101,59	10 058,49	371,67
206,44	259,40	177,02	1 094,43	242,68	139,47
189,24	499,03	525,83	6 055,22	9 539,24	290,06
6 927,93	2 219,48	2 427,16	1 980,24	7 319,13	1 632,95
116,18	151,97	102,62	68,72	247,27	122,62
106,50	292,36	304,83	380,22	9 719,83	255,01
-3,34	-10,11	-19,35	-1,87	-44,42	-1,46
6 710,65	2 142,77	2 273,10	1 970,48	7 285,68	1 623,58
112,54	146,72	96,11	68,38	246,14	121,92
103,16	282,26	285,49	378,35	9 675,40	253,55
4 906,94	1 390,29	1 635,62	1 636,29	5 032,23	2 195,35
100,19	279,09	278,47	360,63	9 420,49	251,28
19,27	21,17	25,47	34,02	49,67	31,24
8,21	5,16	7,12	19,52	36,90	11,03
9,62	5,86	8,84	22,64	41,80	11,38
6 595,97	2 374,06	2 426,39	2 261,57	5 650,44	2 493,23
9 492,31	3 513,19	3 686,73	2 119,67	7 484,73	2 131,66
176,11	60,55	134,93	925,05	1 547,08	388,62
4,47	12,73	7,09	7,91	7,78	33,99
6,31	18,46	7,58	9,70	11,07	50,92
82,63	85,13	75,57	85,76	87,89	96,37
129,24	120,14	100,49	159,13	204,92	164,06
-0,70	-0,64	0,11	-1,12	-0,74	-1,66

4.2.2./a Átlagadatok termelési irány szerint régióként (Dunántúl)

Adat, mutató	Termelési irány ⇔	Tejtermelő teheneszetek	Húsmarha- és juhtartók	Sertéstartók	Baromfitartók	
	Mértékegység					
Üzemszám a mintában	-	40	46	35	58	
Üzemszám a megfigyelt alapsokaságban	-	876	2 219	635	2 532	
Standard termelési érték	ezer HUF/üzem	12 266,90	6 159,43	12 384,44	8 676,79	
Standard termelési érték	ezer EUR/üzem	41,33	20,75	41,72	29,23	
Eszközellátottság	Összes terület	hektár/üzem	30,90	39,61	5,25	2,18
	ebből: bérelt terület	hektár/üzem	9,45	19,12	1,56	1,12
	Mezőgazdasági terület (MT)	hektár/ezer EUR STÉ	0,72	1,83	0,11	0,07
	Mezőgazdasági terület (MT)	hektár/üzem	29,62	37,98	4,78	1,98
	ebből: szántó	hektár/üzem	19,45	13,16	4,37	1,86
	gyep	hektár/üzem	10,10	24,79	0,40	0,12
	szőlő, gyümölcsös	hektár/üzem	0,07	0,03	0,00	0,00
	MT átlagos aranykorona-értéke	AK/hektár	15,03	15,21	12,35	6,48
	Munkaerő-állomány	ÉME/ezer EUR STÉ	0,03	0,05	0,03	0,03
	Munkaerő-állomány	ÉME/üzem	1,30	1,05	1,17	0,80
	Munkaerő-állomány	ÉME/száz számosállat	6,32	4,25	4,49	14,71
	Eszközérték	ezer HUF/száz számosállat	245 877,32	189 616,99	95 121,55	278 257,14
	ebből: tárgyi eszközök értéke	ezer HUF/száz számosállat	143 295,81	133 877,25	58 136,66	160 439,08
Termelési szerkezet	Vetésterület összesen	hektár/üzem	19,23	12,66	4,26	1,92
	ebből: kalászos gabonafélék	hektár/üzem	7,32	4,01	2,28	1,12
	szemes kukorica	hektár/üzem	4,19	2,41	1,16	0,30
	olajos, hüvelyes és rosnövények	hektár/üzem	1,43	1,20	0,49	0,37
	ebből: napraforgó	hektár/üzem	1,03	0,71	0,47	0,06
	burgonya	hektár/üzem	0,00	0,00	0,00	0,00
	repce	hektár/üzem	0,05	0,47	0,00	0,31
	silókukorica	hektár/üzem	1,55	0,70	0,00	0,00
	lucerna	hektár/üzem	2,21	2,15	0,18	0,04
	egyéb szántóföldi takarmánynöv.	hektár/üzem	1,54	2,00	0,11	0,00
	Parlagterület	hektár/üzem	0,22	0,50	0,11	0,03
	Állatállomány	szá./ezer EUR STÉ	0,50	1,19	0,62	0,19
	Állatállomány	szá./száz hektár MT	69,29	65,06	544,99	275,85
	ebből: szarvasmarha	szá./száz hektár MT	64,85	38,48	0,46	7,19
	ebből: tejlő tehén	szá./száz hektár MT	35,61	0,00	0,00	0,00
	növendék- és hizóállat	szá./száz hektár MT	29,08	37,59	0,46	7,19
	sertés	szá./száz hektár MT	1,52	0,86	539,60	0,00
	ebből: hizósertés	szá./száz hektár MT	1,09	0,55	301,16	0,00
	tenyészkoca	szá./száz hektár MT	0,16	0,15	95,84	0,00
	juh	szá./száz hektár MT	2,93	21,02	4,45	2,96
	baromfi	szá./száz hektár MT	0,00	0,06	0,00	265,70
	Hozamok, értékesítési árak	Búza	tonna/hektár	4,17	4,94	4,78
Rozs		tonna/hektár	1,00	3,12	0,00	0,00
Őszi árpa		tonna/hektár	4,04	4,86	5,54	4,47
Szemes kukorica		tonna/hektár	7,46	6,49	6,20	5,02
Napraforgó		tonna/hektár	2,86	2,66	2,76	2,33
Burgonya		tonna/hektár	0,00	0,00	0,00	0,00
Repce		tonna/hektár	2,80	2,12	0,00	3,30
Tejhozam		liter/tehén	4 440,73	0,00	0,00	0,00
Malac (felnevelt)		darab/koca	20,50	12,75	16,17	0,00
Tyúktojás		darab/tojő	0,00	304,81	0,00	296,87
Búza		HUF/kg	41,23	43,94	39,92	43,26
Rozs		HUF/kg	0,00	0,00	0,00	0,00
Őszi árpa		HUF/kg	43,15	39,49	43,50	44,95
Szemes kukorica		HUF/kg	42,41	42,44	40,86	54,43
Napraforgó		HUF/kg	98,20	100,21	104,47	103,00
Burgonya		HUF/kg	0,00	0,00	0,00	0,00
Repce		HUF/kg	107,99	106,91	0,00	114,84
Tehéntej		HUF/liter	119,45	0,00	0,00	0,00
Vágósertés	HUF/kg	417,22	433,06	402,29	0,00	
Tyúktojás	HUF/darab	0,00	30,00	0,00	29,83	

		Összes gazdaság					
Szóródási csoportok az adózás előtti eredmény alapján ⇨		--	-	+	++	Ø	
Adat, mutató	Mértékegység						
Üzemszám a mintában	-	192	191	191	191	765	
Üzemszám a megfigyelt alapsokaságban	-	20 579	7 976	3 279	1 410	33 244	
Standard termelési érték	ezer HUF/üzem	4 301,06	9 300,75	30 195,47	101 002,98	12 156,28	
Standard termelési érték	ezer EUR/üzem	14,49	31,33	101,72	340,27	40,95	
Eszközellátottság	Összes terület	hektár/üzem	11,33	34,01	107,39	345,71	40,43
	ebből: bérelt terület	hektár/üzem	6,98	13,84	67,74	271,42	25,84
	Mezőgazdasági terület (MT)	hektár/ezer EUR STÉ	0,73	1,03	1,01	1,00	0,95
	Mezőgazdasági terület (MT)	hektár/üzem	10,63	32,41	102,91	341,68	39,00
	ebből: szántó	hektár/üzem	9,39	26,33	93,64	321,39	35,00
	gyep	hektár/üzem	0,78	5,08	8,07	17,13	3,22
	szőlő, gyümölcsös	hektár/üzem	0,46	1,00	1,20	3,16	0,78
	MT átlagos aranykorona-értéke	AK/hektár	14,50	20,28	20,59	21,35	16,78
	Munkaerő-állomány	ÉME/ezer EUR STÉ	0,05	0,03	0,02	0,02	0,03
	Munkaerő-állomány	ÉME/üzem	0,78	1,01	2,01	5,88	1,17
	Munkaerő-állomány	ÉME/száz hektár MT	7,33	3,13	1,95	1,72	3,01
	Eszközérték	ezer HUF/száz hektár MT	182 883,09	143 802,31	135 665,18	128 319,14	142 524,22
	ebből: tárgyi eszközök értéke	ezer HUF/száz hektár MT	130 764,34	91 951,30	88 354,38	73 209,05	90 598,56
Termelési szerkezet	Vetésterület összesen	hektár/üzem	9,22	25,92	91,81	318,67	34,50
	ebből: kalászos gabonafélék	hektár/üzem	4,06	10,48	32,93	102,65	12,63
	szemes kukorica	hektár/üzem	2,28	6,25	25,35	97,24	9,54
	olajos, hüvelyes és rosnövények	hektár/üzem	1,77	6,33	27,60	90,59	9,18
	ebből: napraforgó	hektár/üzem	0,97	4,00	13,38	42,45	4,68
	burgonya	hektár/üzem	0,01	0,06	0,03	0,09	0,03
	repce	hektár/üzem	0,48	1,73	10,86	33,61	3,21
	silókukorica	hektár/üzem	0,01	0,21	0,31	1,29	0,14
	lucerna	hektár/üzem	0,33	0,97	2,45	7,47	0,99
	egyéb szántóföldi takarmánynöv.	hektár/üzem	0,33	0,63	0,84	5,47	0,67
	Parlagterület	hektár/üzem	0,21	0,58	2,20	3,96	0,65
	Állatállomány	szá./ezer EUR STÉ	0,16	0,16	0,12	0,09	0,13
	Állatállomány	szá./száz hektár MT	22,02	15,81	11,44	8,98	13,18
	ebből: szarvasmarha	szá./száz hektár MT	8,59	8,89	6,70	4,84	6,76
	ebből: tejelő tehén	szá./száz hektár MT	1,23	0,96	1,17	0,49	0,89
	növendék- és hízóállat	szá./száz hektár MT	7,32	7,74	5,45	4,26	5,78
	sertés	szá./száz hektár MT	4,75	2,81	2,11	2,79	2,95
	ebből: hizósertés	szá./száz hektár MT	3,14	1,69	1,36	1,51	1,78
	tenyészkoca	szá./száz hektár MT	0,79	0,50	0,28	0,46	0,47
	juh	szá./száz hektár MT	2,44	3,49	1,48	1,03	1,88
	baromfi	szá./száz hektár MT	4,00	0,43	0,95	0,30	1,12
Hozamok, értékesítési árak	Búza	tonna/hektár	5,13	4,96	5,75	6,21	5,64
	Rozs	tonna/hektár	2,92	0,00	4,07	3,84	3,72
	Őszi árpa	tonna/hektár	5,31	5,29	5,64	5,59	5,50
	Szemes kukorica	tonna/hektár	6,07	6,72	7,15	8,36	7,44
	Napraforgó	tonna/hektár	2,51	2,61	2,96	3,21	2,93
	Burgonya	tonna/hektár	10,27	17,82	15,89	20,64	15,69
	Repce	tonna/hektár	2,60	2,98	3,14	3,18	3,09
	Tejhozam	liter/tehén	3 997,77	3 534,43	4 798,14	5 067,86	4 395,00
	Malac (felnevelt)	darab/koca	13,07	11,52	14,14	19,88	15,36
	Tyúktojás	darab/tojó	299,25	273,78	301,69	268,74	297,29
	Búza	HUF/kg	42,96	42,40	44,33	45,15	44,14
	Rozs	HUF/kg	57,68	0,00	38,08	68,40	65,33
	Őszi árpa	HUF/kg	38,19	37,84	37,85	38,28	38,06
	Szemes kukorica	HUF/kg	43,03	42,51	42,65	44,57	43,59
	Napraforgó	HUF/kg	99,51	101,70	101,51	106,43	103,24
Burgonya	HUF/kg	79,10	52,39	80,88	67,29	65,78	
Repce	HUF/kg	111,40	108,56	110,76	108,97	109,72	
Tehéntej	HUF/liter	146,36	116,00	111,31	107,20	119,67	
Vágósertés	HUF/kg	416,26	400,25	382,41	396,45	400,31	
Tyúktojás	HUF/darab	32,29	25,54	33,54	24,38	30,52	

4.2.2./b Átlagadatok termelési irány szerint régióként (Dunántúl)

Adat, mutató	Termelési irány ⇨	Tejtermelő tehenészetek	Húsmarha- és juhtartók	Sertéstartók	Baromfitartók		
	Mértékegység						
Üzemszám a mintában	-	40	46	35	58		
Üzemszám a megfigyelt alapsokaságban	-	876	2 219	635	2 532		
Standard termelési érték	ezer HUF/üzem	12 266,90	6 159,43	12 384,44	8 676,79		
Standard termelési érték	ezer EUR/üzem	41,33	20,75	41,72	29,23		
Mérlegadatok	Ingatlanok	ezer HUF/számosállat	978,41	951,65	416,30	946,57	
	ebből: termőföld	ezer HUF/számosállat	456,34	343,05	83,72	108,74	
	ültetvények	ezer HUF/számosállat	5,75	0,23	0,03	0,00	
	épületek, építmények	ezer HUF/számosállat	238,08	341,49	309,79	759,27	
	Gépek, berendezések, járművek	ezer HUF/számosállat	279,40	245,80	93,35	590,56	
	Befektetett pénzügyi eszközök	ezer HUF/számosállat	0,36	0,01	0,00	0,06	
	Forgóeszközök	ezer HUF/számosállat	1 025,46	557,38	369,85	1 178,12	
	ebből: készletek	ezer HUF/számosállat	287,47	154,48	157,54	136,55	
	ebből: állatok	ezer HUF/számosállat	107,41	86,48	93,53	84,69	
	mezei leltár	ezer HUF/számosállat	49,28	20,05	8,62	12,59	
	követelések, értékpapírok, pénzeszk.	ezer HUF/számosállat	737,99	402,90	212,31	1 041,58	
	Eszközérték összesen	ezer HUF/üzem	50 463,15	46 855,63	24 769,53	15 214,50	
	Eszközérték összesen	ezer HUF/ezer EUR STÉ	1 221,11	2 258,07	593,69	520,49	
	Eszközérték összesen	ezer HUF/számosállat	2 458,77	1 896,17	951,22	2 782,57	
	Saját tőke	ezer HUF/számosállat	2 346,70	1 699,61	846,44	2 536,48	
	Céltartalékok	ezer HUF/számosállat	0,00	0,00	0,00	0,00	
	Kötelezettségek	ezer HUF/számosállat	112,71	196,56	104,78	246,09	
	ebből: hosszú lejáratú kötelezettségek	ezer HUF/számosállat	83,76	35,72	42,33	84,28	
	ebből: beruházási és fejl. hitelek	ezer HUF/számosállat	47,38	5,56	3,28	24,25	
	rövid lejáratú kötelezettségek	ezer HUF/számosállat	23,00	21,07	51,55	73,28	
	ebből: szállítók	ezer HUF/számosállat	1,15	0,49	33,49	42,28	
	röv. lej. hitelek és kölcsönök	ezer HUF/számosállat	18,78	14,65	13,40	10,16	
	Befektetések	Bruttó beruházás	ezer HUF/üzem	1 544,15	3 730,07	2 811,08	639,91
		Bruttó beruházás	ezer HUF/ezer EUR STÉ	37,37	179,76	67,38	21,89
		Bruttó beruházás	ezer HUF/számosállat	75,24	150,95	107,95	117,03
		ebből: ingatlanok	ezer HUF/számosállat	14,09	75,39	34,66	5,64
		gépek, berendezések, járművek	ezer HUF/számosállat	27,71	27,75	22,30	56,58
tenyészállatok		ezer HUF/számosállat	32,35	38,83	13,28	39,08	
befejezetlen beruházások		ezer HUF/számosállat	0,57	3,54	36,55	15,48	
Beruházási támogatások		ezer HUF/számosállat	0,00	2,79	0,41	0,00	
Készletváltozás		ezer HUF/számosállat	-24,92	-8,55	-22,05	-56,89	
ebből: állatok készletérték-változása		ezer HUF/számosállat	-6,09	3,83	-7,84	-24,00	
anyagkészletek változása		ezer HUF/számosállat	-18,82	-12,39	-14,21	-32,88	
Nettó beruházás		ezer HUF/üzem	-253,23	1 924,04	1 757,86	-175,21	
Nettó beruházás		ezer HUF/ezer EUR STÉ	-6,13	92,72	42,13	-5,99	
Nettó beruházás		ezer HUF/számosállat	-12,34	77,86	67,51	-32,04	
Nettó kötelezettségek		ezer HUF/számosállat	-625,28	-206,34	-107,53	-795,48	
Eredménykimutatás		Értékesítés nettó árbevétele a mg.-ban	ezer HUF/üzem	9 945,99	5 406,28	13 192,01	12 061,91
		Értékesítés nettó árbevétele a mg.-ban	ezer HUF/ezer EUR STÉ	240,67	260,54	316,19	412,64
	Értékesítés nettó árbevétele a mg.-ban	ezer HUF/számosállat	484,61	218,78	506,61	2 206,00	
	ebből: szántóföldi növ.term., gyepgazd.	ezer HUF/számosállat	104,93	66,51	16,92	62,13	
	ebből: kalászos gabonafélék	ezer HUF/számosállat	34,97	30,23	3,57	35,99	
	szemes kukorica	ezer HUF/számosállat	47,82	17,02	6,97	1,52	
	olajos, hüvelyes és rosnöv.	ezer HUF/számosállat	13,89	12,03	5,19	24,25	
	ebből: napraforgó	ezer HUF/számosállat	13,21	7,65	5,19	2,50	
	burgonya	ezer HUF/számosállat	0,00	0,00	0,00	0,00	
	repce	ezer HUF/számosállat	0,68	4,28	0,00	21,76	
	állattenyésztés	ezer HUF/számosállat	350,71	142,29	416,44	2 151,17	
	ebből: szarvasmarha	ezer HUF/számosállat	92,99	158,99	1 020,41	0,00	
	tej, tejtermékek	ezer HUF/számosállat	270,96	0,00	0,00	0,00	
	sertés	ezer HUF/számosállat	462,35	382,83	415,80	0,00	
	baromfi, tojás	ezer HUF/számosállat	0,00	2 206,30	0,00	2 230,01	
	kertészet	ezer HUF/számosállat	0,00	0,00	0,00	0,00	
	gyümölcstermelés	ezer HUF/számosállat	0,00	0,00	0,03	0,00	
szőlő- és bortermelés	ezer HUF/számosállat	1,53	0,29	0,00	0,00		
mezőgazdasági szolgáltatások	ezer HUF/számosállat	10,37	11,49	0,00	2,85		
erdő- és vadgazdálkodás	ezer HUF/számosállat	0,00	0,31	0,00	0,00		

		Összes gazdaság					
Szóródási csoportok az adózás előtti eredmény alapján ⇨		--	-	+	++	Ø	
Adat, mutató	Mértékegység						
Üzemszám a mintában	-	192	191	191	191	765	
Üzemszám a megfigyelt alapsokaságban	-	20 579	7 976	3 279	1 410	33 244	
Standard termelési érték	ezer HUF/üzem	4 301,06	9 300,75	30 195,47	101 002,98	12 156,28	
Standard termelési érték	ezer EUR/üzem	14,49	31,33	101,72	340,27	40,95	
Mérlegadatok	Ingtatlanok	ezer HUF/hektár MT	863,77	668,17	566,58	363,29	561,43
	ebből: termőföld	ezer HUF/hektár MT	225,67	258,79	211,29	124,62	190,98
	ültetvények	ezer HUF/hektár MT	37,94	17,64	7,95	8,35	15,09
	épületek, építmények	ezer HUF/hektár MT	402,67	117,63	85,52	161,49	173,66
	Gépek, berendezések, járművek	ezer HUF/hektár MT	341,00	213,22	287,34	338,96	300,80
	Befektetett pénzügyi eszközök	ezer HUF/hektár MT	0,67	0,49	15,81	8,46	7,47
	Forgóeszközök	ezer HUF/hektár MT	517,64	513,25	448,47	536,11	505,63
	ebből: készletek	ezer HUF/hektár MT	132,07	101,27	125,92	186,79	144,66
	ebből: állatok	ezer HUF/hektár MT	25,20	20,81	13,82	11,13	16,14
	mezei leltár	ezer HUF/hektár MT	48,28	41,89	52,85	58,92	52,15
	követelések, értékpapírok, pénzeszk.	ezer HUF/hektár MT	385,57	411,99	322,56	349,32	360,97
	Eszközérték összesen	ezer HUF/üzem	19 438,84	46 612,82	139 614,00	438 442,30	55 583,87
	Eszközérték összesen	ezer HUF/ezer EUR STÉ	1 341,56	1 487,66	1 372,47	1 288,53	1 357,26
	Eszközérték összesen	ezer HUF/hektár MT	1 828,83	1 438,02	1 356,65	1 283,19	1 425,24
	Saját tőke	ezer HUF/hektár MT	1 194,76	1 354,77	1 212,17	1 110,62	1 199,93
	Céltartalékok	ezer HUF/hektár MT	0,00	0,00	0,00	0,00	0,00
	Kötelezettségek	ezer HUF/hektár MT	632,30	82,66	143,19	171,17	224,04
	ebből: hosszú lejáratú kötelezettségek	ezer HUF/hektár MT	70,35	44,88	73,73	78,86	69,31
	ebből: beruházási és fejl. hitelek	ezer HUF/hektár MT	19,17	16,38	37,17	43,83	32,46
	rövid lejáratú kötelezettségek	ezer HUF/hektár MT	105,24	23,02	61,64	80,21	68,20
	ebből: szállítók	ezer HUF/hektár MT	31,81	6,47	15,11	15,38	16,30
	röv. lej. hitelek és kölcsönök	ezer HUF/hektár MT	43,90	10,04	35,18	41,25	33,89
	Befektetések	Bruttó beruházás	ezer HUF/üzem	1 402,21	1 480,38	8 129,13	36 309,34
Bruttó beruházás		ezer HUF/ezer EUR STÉ	96,77	47,25	79,91	106,71	87,05
Bruttó beruházás		ezer HUF/hektár MT	131,92	45,67	78,99	106,27	91,41
ebből: ingatlanok		ezer HUF/hektár MT	30,28	12,41	16,61	17,99	18,59
gépek, berendezések, járművek		ezer HUF/hektár MT	53,35	22,70	52,63	70,68	53,49
tenyészállatok		ezer HUF/hektár MT	12,60	5,54	1,74	3,96	5,15
befejezetlen beruházások		ezer HUF/hektár MT	31,76	3,81	3,20	5,57	9,02
Beruházási támogatások		ezer HUF/hektár MT	8,76	0,59	0,28	1,21	2,12
Készletváltozás		ezer HUF/hektár MT	31,47	-8,55	-1,19	8,55	6,47
ebből: állatok készletérték-változása		ezer HUF/hektár MT	-9,45	-2,47	-3,32	1,26	-2,48
anyagkészletek változása		ezer HUF/hektár MT	40,92	-6,08	2,12	7,29	8,95
Nettó beruházás		ezer HUF/üzem	310,62	-11,54	3 141,08	11 761,49	998,20
Nettó beruházás		ezer HUF/ezer EUR STÉ	21,44	-0,37	30,88	34,57	24,37
Nettó beruházás		ezer HUF/hektár MT	29,22	-0,36	30,52	34,42	25,60
Nettó kötelezettségek		ezer HUF/hektár MT	246,72	-329,32	-179,36	-178,15	-136,93
Eredménykimutatás	Értékesítés nettó árbevétele a mg.-ban	ezer HUF/üzem	5 449,40	9 583,87	38 771,98	169 004,50	16 665,33
	Értékesítés nettó árbevétele a mg.-ban	ezer HUF/ezer EUR STÉ	376,09	305,87	381,15	496,68	406,94
	Értékesítés nettó árbevétele a mg.-ban	ezer HUF/hektár MT	512,69	295,67	376,75	494,63	427,32
	ebből: szántóföldi növ.term., gyepgazd.	ezer HUF/hektár MT	184,74	184,09	245,33	300,73	243,48
	ebből: kalászos gabonafélék	ezer HUF/hektár MT	76,16	61,54	76,30	85,97	76,93
	szemes kukorica	ezer HUF/hektár MT	52,40	60,76	76,91	106,48	80,54
	olajos, hüvelyes és rosnöv.	ezer HUF/hektár MT	42,16	52,55	84,48	85,81	71,47
	ebből: napraforgó	ezer HUF/hektár MT	23,08	32,20	38,93	37,27	34,30
	burgonya	ezer HUF/hektár MT	1,00	1,01	0,40	0,38	0,62
	repce	ezer HUF/hektár MT	14,08	17,31	36,85	35,42	28,58
	állattenyésztés	ezer HUF/hektár MT	178,50	50,10	41,35	27,78	61,19
	ebből: szarvasmarha	ezer HUF/hektár MT	22,96	11,96	10,45	5,88	11,16
	tej, tejtermékek	ezer HUF/hektár MT	6,02	3,58	5,90	2,64	4,24
	sertés	ezer HUF/hektár MT	22,10	12,94	7,25	12,25	12,75
	baromfi, tojás	ezer HUF/hektár MT	105,03	7,72	14,06	5,21	24,86
	kertészet	ezer HUF/hektár MT	6,73	7,55	2,69	6,91	5,91
	gyümölcsstermelés	ezer HUF/hektár MT	9,89	23,72	5,36	9,36	11,27
	szőlő- és bortermelés	ezer HUF/hektár MT	11,08	10,65	7,17	1,43	6,39
	mezőgazdasági szolgáltatások	ezer HUF/hektár MT	32,00	5,92	23,57	54,31	32,90
	erdő- és vadgazdálkodás	ezer HUF/hektár MT	0,00	0,07	0,18	0,00	0,06

4.2.2./c Átlagadatok termelési irány szerint régióként (Dunántúl)

Adat, mutató	Termelési irány ⇨	Tejtermelő tehenészetek	Húsmarha- és juhtartók	Sertéstartók	Baromfitartók
	Mértékegység				
Üzemszám a mintában	-	40	46	35	58
Üzemszám a megfigyelt alapsokaságban	-	876	2 219	635	2 532
Standard termelési érték	ezer HUF/üzem	12 266,90	6 159,43	12 384,44	8 676,79
Standard termelési érték	ezer EUR/üzem	41,33	20,75	41,72	29,23
Egyéb bevételek	ezer HUF/számosállat	215,65	197,83	58,45	127,78
ebből: agrártámogatások	ezer HUF/számosállat	202,68	182,48	55,01	89,92
Aktivált saját teljesítmények	ezer HUF/számosállat	23,85	27,50	22,90	28,38
ebből: saját előállítású eszközök értéke	ezer HUF/számosállat	30,55	26,59	12,64	39,08
saját term. készletek állományváltozása	ezer HUF/számosállat	-14,22	-6,43	8,91	-11,09
Bruttó termelési érték a mg.-ban	ezer HUF/számosállat	724,11	444,12	587,96	2 362,15
Anyagköltség (vásárolt anyagok)	ezer HUF/számosállat	234,70	153,15	324,20	1 714,20
ebből: növénytermesztés közvetlen anyagköltségei	ezer HUF/számosállat	59,22	29,21	10,94	44,32
ebből: vetőmag, szaporítóanyag	ezer HUF/számosállat	17,86	9,59	3,51	8,70
műtrágyák	ezer HUF/számosállat	24,28	11,68	4,93	15,16
növényvédő szerek	ezer HUF/számosállat	14,71	7,13	2,49	12,16
ebből: állattenyésztés közvetlen anyagköltségei	ezer HUF/számosállat	85,96	75,47	265,42	1 514,47
ebből: állatvásárlás	ezer HUF/számosállat	4,94	21,58	28,21	445,33
takarmányvásárlás	ezer HUF/számosállat	54,99	39,84	195,82	1 014,74
ebből: egyéb anyagköltség	ezer HUF/számosállat	88,92	48,48	35,96	155,40
ebből: fűtőanyag, áram, víz	ezer HUF/számosállat	9,18	5,59	12,86	108,03
hajtó- és kenőanyag	ezer HUF/számosállat	49,62	29,83	11,17	21,89
Személyi jellegű ráfordítások	ezer HUF/számosállat	40,45	36,90	42,71	186,15
ebből: bérköltség	ezer HUF/számosállat	31,37	28,57	32,15	152,07
személyi jellegű egyéb kifizetések	ezer HUF/számosállat	0,01	0,00	0,00	0,08
Értékcsökkenési leírás	ezer HUF/számosállat	65,66	57,08	30,45	108,13
ebből: épületek, építmények	ezer HUF/számosállat	6,10	9,71	8,87	28,84
gépek, berendezések, járművek	ezer HUF/számosállat	42,25	26,95	11,97	60,71
Egyéb költségek	ezer HUF/számosállat	77,48	55,38	30,35	103,90
ebből: földbérleti díjak	ezer HUF/számosállat	18,48	17,07	1,72	3,80
bérvállalkozók díja	ezer HUF/számosállat	13,83	10,84	5,55	14,07
bankköltségek	ezer HUF/számosállat	4,61	2,18	2,27	8,48
biztosítási díjak	ezer HUF/számosállat	2,85	2,58	2,18	7,18
Üzemi költségek a mg.-ban összesen	ezer HUF/ezer EUR STÉ	231,26	397,25	279,17	404,54
Üzemi költségek a mg.-ban összesen	ezer HUF/számosállat	465,65	333,58	447,29	2 162,68
Bruttó hozzáadott érték	ezer HUF/számosállat	379,94	215,65	202,78	509,45
Nettó hozzáadott érték	ezer HUF/ezer EUR STÉ	156,08	188,82	107,56	75,07
Nettó hozzáadott érték	ezer HUF/számosállat	314,27	158,56	172,34	401,31
Üzemi tevékenység eredménye a mg.-ban	ezer HUF/üzem	5 304,55	2 731,39	3 662,97	1 090,66
Üzemi tevékenység eredménye a mg.-ban	ezer HUF/ezer EUR STÉ	128,36	131,63	87,80	37,31
Üzemi tevékenység eredménye a mg.-ban	ezer HUF/számosállat	258,46	110,53	140,67	199,47
Pénzügyi műveletek eredménye	ezer HUF/számosállat	-3,81	-1,79	-1,88	-1,00
Adózás előtti eredmény	ezer HUF/üzem	5 226,29	2 687,25	3 613,93	1 085,20
Adózás előtti eredmény	ezer HUF/ezer EUR STÉ	126,47	129,50	86,62	37,12
Adózás előtti eredmény	ezer HUF/számosállat	254,65	108,75	138,78	198,47
Adózás előtti eredmény	ezer HUF/ÉME	4 028,80	2 557,68	3 089,32	1 349,00
Adózott eredmény	ezer HUF/számosállat	252,92	107,57	136,95	196,47
Termelésiérték-arányos jövedelmezőség	százalék	35,17	24,49	23,60	8,40
Össztőke jövedelmezősége	százalék	10,49	5,83	14,79	7,17
Saját tőke jövedelmezősége	százalék	10,85	6,40	16,40	7,82
Munkajövedelmezőség	ezer HUF/ÉME	4 525,19	3 229,50	3 805,04	2 383,16
Cash-flow	ezer HUF/üzem	6 538,48	4 068,82	4 358,99	1 665,51
A befektetések fedezettsége	százalék	423,44	109,08	155,06	260,27
Likviditási gyorsráta	-	32,09	19,12	4,12	14,21
Likviditási ráta	-	44,59	26,45	7,18	16,08
Saját tőke aránya	százalék	95,42	89,63	88,99	91,16
Tőkeellátottság	százalék	163,73	126,95	145,59	158,09
Dinamikus eladósodottsági mutató	év	-1,96	-1,25	-0,64	-2,61

		Összes gazdaság				
Szóródási csoportok az adózás előtti eredmény alapján ⇨		--	-	+	++	Ø
Adat, mutató	Mértékegység					
Üzemszám a mintában	-	192	191	191	191	765
Üzemszám a megfigyelt alapsokaságban	-	20 579	7 976	3 279	1 410	33 244
Standard termelési érték	ezer HUF/üzem	4 301,06	9 300,75	30 195,47	101 002,98	12 156,28
Standard termelési érték	ezer EUR/üzem	14,49	31,33	101,72	340,27	40,95
Egyéb bevételek	ezer HUF/hektár MT	129,88	127,19	128,49	144,25	134,32
ebből: agrártámogatások	ezer HUF/hektár MT	93,17	103,42	99,12	105,51	101,35
Aktivált saját teljesítmények	ezer HUF/hektár MT	14,53	8,47	5,86	9,05	9,03
ebből: saját előállítású eszközök értéke	ezer HUF/hektár MT	10,98	4,96	1,67	2,80	4,32
saját term. készletek állományváltozása	ezer HUF/hektár MT	-4,35	1,04	-0,41	3,88	0,81
Bruttó termelési érték a mg.-ban	ezer HUF/hektár MT	657,10	431,32	511,10	647,92	570,67
Anyagköltség (vásárolt anyagok)	ezer HUF/hektár MT	262,95	147,01	169,19	191,28	188,80
ebből: növénytermesztés közvetlen anyagköltségei	ezer HUF/hektár MT	84,37	75,18	96,40	109,85	95,14
ebből: vetőmag, szaporítóanyag	ezer HUF/hektár MT	23,00	20,78	24,29	26,55	24,21
műtrágyák	ezer HUF/hektár MT	30,95	29,88	41,37	46,80	39,34
növényvédő szerek	ezer HUF/hektár MT	27,23	21,85	28,78	34,40	29,23
ebből: állattenyésztés közvetlen anyagköltségei	ezer HUF/hektár MT	102,56	22,34	18,22	12,39	31,10
ebből: állatvásárlás	ezer HUF/hektár MT	29,78	5,29	4,09	2,07	7,91
takarmányvásárlás	ezer HUF/hektár MT	63,87	13,75	12,27	7,86	19,63
ebből: egyéb anyagköltség	ezer HUF/hektár MT	75,74	47,75	53,53	68,60	61,72
ebből: fűtőanyag, áram, víz	ezer HUF/hektár MT	14,84	3,53	4,59	7,70	7,26
hajtó- és kenőanyag	ezer HUF/hektár MT	40,75	32,69	36,44	42,34	38,61
Személyi jellegű ráfordítások	ezer HUF/hektár MT	71,88	28,14	37,45	52,21	46,89
ebből: bérköltség	ezer HUF/hektár MT	56,04	21,55	29,12	40,55	36,40
személyi jellegű egyéb kifizetések	ezer HUF/hektár MT	1,47	0,29	1,30	2,69	1,64
Értéksökkenési leírás	ezer HUF/hektár MT	68,46	35,85	41,09	54,69	49,71
ebből: épületek, építmények	ezer HUF/hektár MT	11,27	4,20	2,69	4,96	5,28
gépek, berendezések, járművek	ezer HUF/hektár MT	43,53	24,24	34,06	45,02	37,77
Egyéb költségek	ezer HUF/hektár MT	104,61	60,39	75,09	88,94	82,29
ebből: földbérleti díjak	ezer HUF/hektár MT	24,54	14,79	28,92	45,48	31,52
bérvállalkozók díja	ezer HUF/hektár MT	23,63	15,69	11,62	7,39	12,89
bankköltségek	ezer HUF/hektár MT	4,18	2,16	2,70	2,27	2,68
biztosítási díjak	ezer HUF/hektár MT	5,63	4,00	5,57	6,71	5,69
Üzemi költségek a mg.-ban összesen	ezer HUF/ezer EUR STÉ	476,55	313,90	388,09	491,99	430,47
Üzemi költségek a mg.-ban összesen	ezer HUF/hektár MT	649,64	303,43	383,62	489,96	452,03
Bruttó hozzáadott érték	ezer HUF/hektár MT	236,88	200,44	233,56	313,79	257,33
Nettó hozzáadott érték	ezer HUF/ezer EUR STÉ	123,55	170,27	194,72	260,18	197,71
Nettó hozzáadott érték	ezer HUF/hektár MT	168,43	164,59	192,48	259,10	207,62
Üzemi tevékenység eredménye a mg.-ban	ezer HUF/üzem	79,25	4 145,62	13 119,33	53 973,66	4 627,00
Üzemi tevékenység eredménye a mg.-ban	ezer HUF/ezer EUR STÉ	5,47	132,31	128,97	158,62	112,98
Üzemi tevékenység eredménye a mg.-ban	ezer HUF/hektár MT	7,46	127,89	127,48	157,96	118,64
Pénzügyi műveletek eredménye	ezer HUF/hektár MT	-3,21	-2,07	-3,67	-3,80	-3,32
Adózás előtti eredmény	ezer HUF/üzem	45,13	4 078,57	12 741,61	52 674,79	4 497,44
Adózás előtti eredmény	ezer HUF/ezer EUR STÉ	3,11	130,17	125,26	154,80	109,82
Adózás előtti eredmény	ezer HUF/hektár MT	4,25	125,83	123,81	154,16	115,32
Adózás előtti eredmény	ezer HUF/ÉME	57,94	4 021,39	6 344,97	8 959,23	3 834,31
Adózott eredmény	ezer HUF/hektár MT	3,24	124,36	121,03	149,57	112,42
Termelésiérték-arányos jövedelmezőség	százalék	0,65	29,17	24,22	23,79	20,21
Össztőke jövedelmezősége	százalék	0,42	8,90	9,39	12,32	8,33
Saját tőke jövedelmezősége	százalék	0,36	9,29	10,21	13,88	9,61
Munkajövedelmezőség	ezer HUF/ÉME	842,63	4 719,29	7 903,98	11 472,10	5 099,18
Cash-flow	ezer HUF/üzem	762,05	5 192,96	16 683,37	69 790,66	6 323,37
A befektetések fedezettsége	százalék	54,35	350,79	205,23	192,21	177,37
Likviditási gyorsráta	-	3,66	17,89	5,23	4,36	5,29
Likviditási ráta	-	4,92	22,29	7,28	6,68	7,41
Saját tőke aránya	százalék	65,33	94,21	89,35	86,55	84,19
Tőkeellátottság	százalék	91,30	147,25	134,78	149,88	131,33
Dinamikus eladósodottsági mutató	év	3,44	-2,06	-1,11	-0,87	-0,84

Vállalkozási forma/termelési irány ⇨		Egyéni	Társas	Összes		
Adat, mutató	Mértékegység					
Üzemszám a mintában	-	182	41	223		
Üzemszám a megfigyelt alapsokaságban	-	10 197	474	10 671		
Standard termelési érték	ezer HUF/üzem	7 351,72	61 600,06	9 761,40		
Standard termelési érték	ezer EUR/üzem	24,77	207,52	32,88		
Eszközellátottság	Összes terület	hektár/üzem	32,00	264,16	42,32	
	ebből: bérelt terület	hektár/üzem	12,46	264,16	23,64	
	Mezőgazdasági terület (MT)	hektár/ezer EUR STÉ	1,25	1,26	1,26	
	Mezőgazdasági terület (MT)	hektár/üzem	31,06	261,23	41,28	
	ebből: szántó	hektár/üzem	22,61	255,84	32,97	
	gyep	hektár/üzem	6,97	2,20	6,75	
	szőlő, gyümölcsös	hektár/üzem	1,48	3,19	1,55	
	MT átlagos aranykorona-értéke	AK/hektár	17,31	16,98	17,29	
	Munkaerő-állomány	ÉME/ezer EUR STÉ	0,03	0,03	0,03	
	Munkaerő-állomány	ÉME/üzem	0,78	5,28	0,98	
	Munkaerő-állomány	ÉME/száz hektár MT	2,50	2,02	2,36	
	Eszközérték	ezer HUF/száz hektár MT	99 433,86	54 416,39	86 780,09	
	ebből: tárgyi eszközök értéke	ezer HUF/száz hektár MT	73 320,24	23 598,06	59 344,05	
Termelési szerkezet	Vetésterület összesen	hektár/üzem	21,76	249,17	31,86	
	ebből: kalászos gabonafélék	hektár/üzem	7,43	108,24	11,90	
	szemes kukorica	hektár/üzem	4,09	29,62	5,22	
	olajos, hüvelyes és rostnövények	hektár/üzem	5,90	103,47	10,23	
	ebből: napraforgó	hektár/üzem	3,99	60,19	6,49	
	burgonya	hektár/üzem	0,03	0,44	0,05	
	repce	hektár/üzem	1,43	29,57	2,68	
	silókukorica	hektár/üzem	0,02	0,00	0,02	
	lucerna	hektár/üzem	3,01	1,19	2,93	
	egyéb szántóföldi takarmánynöv.	hektár/üzem	0,66	0,24	0,64	
	Parlagterület	hektár/üzem	1,11	7,35	1,39	
	Állatállomány	szá./ezer EUR STÉ	0,21	0,00	0,15	
	Állatállomány	szá./száz hektár MT	16,40	0,00	11,79	
	ebből: szarvasmarha	szá./száz hektár MT	9,35	0,00	6,72	
	ebből: tejelő tehén	szá./száz hektár MT	2,22	0,00	1,60	
	növendék- és hízóállat	szá./száz hektár MT	6,93	0,00	4,98	
	sertés	szá./száz hektár MT	0,93	0,00	0,67	
	ebből: hízósertés	szá./száz hektár MT	0,51	0,00	0,36	
	tenyészkoca	szá./száz hektár MT	0,19	0,00	0,14	
	juh	szá./száz hektár MT	4,77	0,00	3,43	
	baromfi	szá./száz hektár MT	0,96	0,00	0,69	
	Hozamok, értékesítési árak	Búza	tonna/hektár	4,95	5,54	5,21
		Rozs	tonna/hektár	3,75	0,00	3,75
Őszi árpa		tonna/hektár	5,32	4,87	5,20	
Szemes kukorica		tonna/hektár	7,49	7,89	7,59	
Napraforgó		tonna/hektár	2,70	2,80	2,74	
Burgonya		tonna/hektár	11,77	30,16	19,44	
Repce		tonna/hektár	3,05	3,40	3,22	
Tejhozam		liter/tehén	4 805,29	0,00	4 805,29	
Malac (felnevelt)		darab/koca	14,64	0,00	14,64	
Tyúktojás		darab/tojó	279,66	0,00	279,66	
Búza		HUF/kg	43,06	42,87	42,96	
Rozs		HUF/kg	0,00	0,00	0,00	
Őszi árpa		HUF/kg	39,37	39,53	39,41	
Szemes kukorica		HUF/kg	43,12	43,92	43,35	
Napraforgó		HUF/kg	97,90	99,75	98,50	
Burgonya		HUF/kg	88,76	54,73	70,87	
Repce		HUF/kg	109,88	107,35	108,55	
Tehéntej		HUF/liter	111,28	0,00	111,28	
Vágósertés		HUF/kg	452,32	0,00	452,32	
Tyúktojás	HUF/darab	28,90	0,00	28,90		

Szántóföldi növény- termesztők	Szőlő- termesztők	Gyümölcs- termesztők	Szabadföldi zöldségtermesztők	Zöldségajátató gazdaságok	Vegyes gazdaságok
106	13	21	8	2	15
4 218	994	955	127	192	2 123
16 426,56	4 292,68	7 108,90	6 411,40	3 093,00	3 374,69
55,34	14,46	23,95	21,60	10,42	11,37
79,92	7,92	9,78	9,35	0,16	10,44
48,22	0,35	2,08	2,08	0,03	5,20
1,40	0,55	0,41	0,43	0,02	0,91
77,36	7,92	9,73	9,31	0,16	10,39
71,96	1,44	1,96	9,22	0,16	9,08
4,61	0,00	0,69	0,00	0,00	1,29
0,79	6,48	7,08	0,09	0,00	0,02
17,24	34,95	20,29	23,30	18,76	12,40
0,02	0,07	0,03	0,03	0,06	0,04
1,29	1,08	0,82	0,57	0,58	0,47
1,67	13,69	8,47	6,11	372,72	4,52
78 884,32	335 262,29	250 509,19	137 216,05	3 653 518,46	105 987,61
52 584,80	272 180,76	180 106,06	110 800,20	1 284 775,86	68 571,24
69,77	0,80	1,72	8,84	0,16	8,88
26,43	0,56	0,81	1,88	0,00	4,14
11,72	0,00	0,04	0,00	0,00	1,44
24,21	0,14	0,38	0,68	0,00	1,82
14,95	0,14	0,38	0,68	0,00	1,47
0,12	0,00	0,00	0,00	0,00	0,00
6,62	0,00	0,00	0,00	0,00	0,30
0,00	0,00	0,00	0,00	0,00	0,00
4,40	0,09	0,10	0,00	0,00	1,34
1,03	0,00	0,00	0,00	0,00	0,09
2,85	0,64	0,41	0,37	0,00	0,20
0,02	0,00	0,00	0,00	0,00	0,24
1,38	0,00	0,00	0,00	0,00	26,70
0,81	0,00	0,00	0,00	0,00	4,60
0,04	0,00	0,00	0,00	0,00	2,77
0,77	0,00	0,00	0,00	0,00	1,81
0,06	0,00	0,00	0,00	0,00	8,04
0,02	0,00	0,00	0,00	0,00	4,67
0,01	0,00	0,00	0,00	0,00	1,38
0,48	0,00	0,00	0,00	0,00	10,07
0,02	0,00	0,00	0,00	0,00	4,00
5,32	3,83	4,15	4,07	0,00	4,25
0,00	0,00	0,00	0,00	0,00	0,00
5,22	0,00	4,80	4,07	0,00	5,31
7,72	0,00	5,00	0,00	0,00	6,69
2,74	1,28	1,83	2,85	0,00	2,93
19,44	0,00	0,00	0,00	0,00	0,00
3,23	0,00	0,00	0,00	0,00	2,82
3 700,00	0,00	0,00	0,00	0,00	3 324,24
14,33	0,00	0,00	0,00	0,00	16,19
270,33	0,00	0,00	0,00	0,00	288,00
43,01	38,60	41,60	39,27	0,00	42,90
0,00	0,00	0,00	0,00	0,00	0,00
39,55	0,00	43,00	34,49	0,00	35,44
43,32	0,00	41,00	0,00	0,00	44,14
98,80	89,30	95,55	92,00	0,00	93,82
70,87	0,00	0,00	0,00	0,00	0,00
108,57	0,00	0,00	0,00	0,00	105,92
84,50	0,00	0,00	0,00	0,00	121,55
477,79	0,00	0,00	0,00	0,00	453,12
30,00	0,00	0,00	0,00	0,00	25,25

Vállalkozási forma/termelési irány ⇨		Egyéni	Társas	Összes	
Adat, mutató	Mértékegység				
Üzemszám a mintában	-	182	41	223	
Üzemszám a megfigyelt alapsokaságban	-	10 197	474	10 671	
Standard termelési érték	ezer HUF/üzem	7 351,72	61 600,06	9 761,40	
Standard termelési érték	ezer EUR/üzem	24,77	207,52	32,88	
Mérlegadatok	Ingatlanok	ezer HUF/hektár MT	507,71	94,95	391,69
	ebből: termőföld	ezer HUF/hektár MT	181,61	0,00	130,57
	ültetvények	ezer HUF/hektár MT	35,95	2,71	26,61
	épületek, építmények	ezer HUF/hektár MT	93,73	71,70	87,54
	Gépek, berendezések, járművek	ezer HUF/hektár MT	186,75	129,97	170,79
	Befektetett pénzügyi eszközök	ezer HUF/hektár MT	0,00	0,31	0,09
	Forgóeszközök	ezer HUF/hektár MT	261,14	305,38	273,57
	ebből: készletek	ezer HUF/hektár MT	81,24	127,64	94,28
	ebből: állatok	ezer HUF/hektár MT	10,04	0,00	7,22
	mezei leltár	ezer HUF/hektár MT	31,30	62,91	40,19
	követelések, értékpapírok, pénzeszk.	ezer HUF/hektár MT	179,90	177,74	179,29
	Eszközérték összesen	ezer HUF/üzem	30 882,15	142 154,15	35 824,78
	Eszközérték összesen	ezer HUF/ezer EUR STÉ	1 246,91	685,01	1 089,40
	Eszközérték összesen	ezer HUF/hektár MT	994,34	544,16	867,80
	Saját tőke	ezer HUF/hektár MT	844,36	469,26	738,92
	Céltartalékok	ezer HUF/hektár MT	0,00	0,00	0,00
	Kötelezettségek	ezer HUF/hektár MT	149,98	73,31	128,43
	ebből: hosszú lejáratú kötelezettségek	ezer HUF/hektár MT	15,28	6,45	12,80
	ebből: beruházási és fejl. hitelek	ezer HUF/hektár MT	15,28	2,50	11,69
	rövid lejáratú kötelezettségek	ezer HUF/hektár MT	100,30	57,98	88,41
ebből: szállítók	ezer HUF/hektár MT	5,37	4,21	5,04	
röv. lej. hitelek és kölcsönök	ezer HUF/hektár MT	5,78	12,18	7,58	
Befektetések	Bruttó beruházás	ezer HUF/üzem	1 398,56	3 579,53	1 495,44
	Bruttó beruházás	ezer HUF/ezer EUR STÉ	56,47	17,25	45,47
	Bruttó beruházás	ezer HUF/hektár MT	45,03	13,70	36,22
	ebből: ingatlanok	ezer HUF/hektár MT	18,97	2,40	14,31
	gépek, berendezések, járművek	ezer HUF/hektár MT	15,84	8,89	13,88
	tenyészállatok	ezer HUF/hektár MT	6,47	0,00	4,65
	befejezetlen beruházások	ezer HUF/hektár MT	3,30	0,45	2,50
	Beruházási támogatások	ezer HUF/hektár MT	0,83	0,00	0,60
	Készletváltozás	ezer HUF/hektár MT	7,57	22,91	11,88
	ebből: állatok készletérték-változása	ezer HUF/hektár MT	2,79	-0,02	2,00
	anyagkészletek változása	ezer HUF/hektár MT	4,78	22,92	9,88
	Nettó beruházás	ezer HUF/üzem	39,83	-2 038,87	-52,51
	Nettó beruházás	ezer HUF/ezer EUR STÉ	1,61	-9,82	-1,60
	Nettó beruházás	ezer HUF/hektár MT	1,28	-7,80	-1,27
Nettó kötelezettségek	ezer HUF/hektár MT	-29,92	-104,43	-50,86	
Eredménykimutatás	Értékesítés nettó árbevétele a mg.-ban	ezer HUF/üzem	7 549,59	73 603,81	10 483,67
	Értékesítés nettó árbevétele a mg.-ban	ezer HUF/ezer EUR STÉ	304,82	354,68	318,80
	Értékesítés nettó árbevétele a mg.-ban	ezer HUF/hektár MT	243,08	281,75	253,95
	ebből: szántóföldi növ.term., gyepgazd.	ezer HUF/hektár MT	145,74	243,97	173,35
	ebből: kalászos gabonafélék	ezer HUF/hektár MT	45,60	106,48	62,71
	szemes kukorica	ezer HUF/hektár MT	32,54	34,13	32,98
	olajos, hüvelyes és rosnöv.	ezer HUF/hektár MT	56,95	96,03	67,94
	ebből: napraforgó	ezer HUF/hektár MT	37,71	47,49	40,45
	burgonya	ezer HUF/hektár MT	0,94	1,65	1,14
	repce	ezer HUF/hektár MT	14,22	39,04	21,20
	állattenyésztés	ezer HUF/hektár MT	54,08	0,02	38,88
	ebből: szarvasmarha	ezer HUF/hektár MT	8,74	0,00	6,28
	tej, tejtermékek	ezer HUF/hektár MT	10,55	0,00	7,59
	sertés	ezer HUF/hektár MT	5,52	0,00	3,97
	baromfi, tojás	ezer HUF/hektár MT	20,01	0,00	14,39
	kertészet	ezer HUF/hektár MT	8,58	0,21	6,23
	gyümölcsstermelés	ezer HUF/hektár MT	15,07	11,52	14,07
szőlő- és bortermelés	ezer HUF/hektár MT	17,66	0,00	12,70	
mezőgazdasági szolgáltatások	ezer HUF/hektár MT	0,88	15,04	4,86	
erdő- és vadgazdálkodás	ezer HUF/hektár MT	0,00	0,00	0,00	

Szántóföldi növény- termesztők	Szőlő- termesztők	Gyümölcs- termesztők	Szabadföldi zöldségtermesztők	Zöldségajátató gazdaságok	Vegyes gazdaságok
106	13	21	8	2	15
4 218	994	955	127	192	2 123
16 426,56	4 292,68	7 108,90	6 411,40	3 093,00	3 374,69
55,34	14,46	23,95	21,60	10,42	11,37
341,20	1 906,73	1 109,05	974,38	3 808,70	485,90
117,98	377,24	357,65	146,42	645,18	161,87
6,58	610,72	501,03	29,80	0,00	0,01
77,90	259,14	83,88	27,30	1 389,44	163,54
171,21	693,31	652,68	108,88	5 006,30	76,80
0,12	0,00	0,00	0,00	0,00	0,00
261,93	630,82	704,03	264,16	23 687,43	374,16
93,23	53,59	98,54	19,27	0,00	131,61
1,45	0,00	0,00	0,00	0,00	15,17
49,75	4,39	6,12	18,61	0,00	28,20
168,70	577,22	605,49	244,89	23 687,43	242,55
61 028,82	26 537,52	24 369,14	12 772,69	5 733,52	11 008,72
1 102,82	1 835,05	1 017,55	591,35	550,25	968,32
788,84	3 352,62	2 505,09	1 372,16	36 535,18	1 059,88
673,99	2 934,73	2 338,30	1 339,87	33 087,01	896,63
0,00	0,00	0,00	0,00	0,00	0,00
114,24	417,89	166,79	32,29	3 448,18	163,25
13,96	4,18	23,99	28,88	0,00	5,81
12,46	4,18	23,99	28,88	0,00	5,81
79,28	294,26	111,58	3,41	3 448,18	80,28
3,79	49,89	0,00	0,00	0,00	1,70
9,19	2,96	3,68	3,41	0,00	3,82
1 875,86	2 490,18	1 658,78	301,43	0,00	361,04
33,90	172,19	69,26	13,96	0,00	31,76
24,25	314,60	170,52	32,38	0,00	34,76
7,90	227,45	81,79	0,00	0,00	10,88
13,08	43,66	63,56	32,38	0,00	3,64
0,65	0,00	0,00	0,00	0,00	17,97
1,69	43,48	17,02	0,00	0,00	2,27
0,00	33,36	0,00	0,00	0,00	0,00
10,04	-55,60	-21,38	-15,17	-177,41	47,36
0,07	0,00	0,00	0,00	0,00	10,47
9,97	-55,60	-21,38	-15,17	-177,41	36,89
33,15	-68,28	17,77	137,57	-164,76	-144,58
0,60	-4,72	0,74	6,37	-15,81	-12,72
0,43	-8,63	1,83	14,78	-1 049,90	-13,92
-54,46	-159,34	-438,70	-212,60	-20 239,25	-79,30
18 754,69	5 221,09	6 454,36	4 334,52	3 842,05	3 037,42
338,91	361,03	269,51	200,68	368,72	267,17
242,42	659,61	663,49	465,65	24 482,35	292,43
220,81	13,98	27,69	70,70	0,00	92,49
81,02	11,14	14,18	30,00	0,00	30,50
42,21	0,00	0,79	0,00	0,00	16,61
86,61	2,07	6,84	19,27	0,00	39,27
49,96	2,07	6,84	19,27	0,00	35,15
1,54	0,00	0,00	0,00	0,00	0,00
28,39	0,00	0,00	0,00	0,00	3,35
4,23	0,00	0,00	0,00	0,00	187,23
1,85	0,00	0,00	0,00	0,00	5,70
0,12	0,00	0,00	0,00	0,00	11,08
1,06	0,00	0,00	0,00	0,00	40,32
0,45	0,00	0,00	0,00	0,00	102,00
0,29	0,00	157,08	384,37	24 482,35	0,00
6,03	0,00	455,64	0,00	0,00	0,00
0,78	644,91	23,09	10,58	0,00	1,60
6,25	0,00	0,00	0,00	0,00	4,70
0,00	0,00	0,00	0,00	0,00	0,00

		Vállalkozási forma/termelési irány ⇨	Egyéni	Társas	Összes
Adat, mutató	Mértékegység				
Üzemszám a mintában	-		182	41	223
Üzemszám a megfigyelt alapsokaságban	-		10 197	474	10 671
Standard termelési érték	ezer HUF/üzem		7 351,72	61 600,06	9 761,40
Standard termelési érték	ezer EUR/üzem		24,77	207,52	32,88
Egyéb bevételek	ezer HUF/hektár MT		119,68	89,10	111,08
ebből: agrártámogatások	ezer HUF/hektár MT		100,01	82,89	95,20
Aktivált saját teljesítmények	ezer HUF/hektár MT		9,69	12,27	10,42
ebből: saját előállítású eszközök értéke	ezer HUF/hektár MT		3,89	0,00	2,79
saját term. készletek állományváltozása	ezer HUF/hektár MT		4,78	11,65	6,71
Bruttó termelési érték a mg.-ban	ezer HUF/hektár MT		372,45	383,12	375,45
Anyagköltség (vásárolt anyagok)	ezer HUF/hektár MT		115,59	139,61	122,34
ebből: növénytermesztés közvetlen anyagköltségei	ezer HUF/hektár MT		53,15	85,30	62,18
ebből: vetőmag, szaporítóanyag	ezer HUF/hektár MT		14,69	20,46	16,31
műtrágyák	ezer HUF/hektár MT		19,53	36,20	24,22
növényvédő szerek	ezer HUF/hektár MT		17,62	28,43	20,66
ebből: állattenyésztés közvetlen anyagköltségei	ezer HUF/hektár MT		20,55	0,00	14,77
ebből: állatvásárlás	ezer HUF/hektár MT		2,37	0,00	1,70
takarmányvásárlás	ezer HUF/hektár MT		14,43	0,00	10,38
ebből: egyéb anyagköltség	ezer HUF/hektár MT		41,89	54,31	45,38
ebből: fűtőanyag, áram, víz	ezer HUF/hektár MT		6,59	4,20	5,92
hajtó- és kenőanyag	ezer HUF/hektár MT		28,26	36,43	30,56
Személyi jellegű ráfordítások	ezer HUF/hektár MT		38,46	58,08	43,97
ebből: bérköltség	ezer HUF/hektár MT		31,50	46,60	35,75
személyi jellegű egyéb kifizetések	ezer HUF/hektár MT		0,00	1,48	0,42
Értéksökkenési leírás	ezer HUF/hektár MT		27,08	20,55	25,24
ebből: épületek, építmények	ezer HUF/hektár MT		3,94	3,70	3,87
gépek, berendezések, járművek	ezer HUF/hektár MT		12,79	15,36	13,51
Egyéb költségek	ezer HUF/hektár MT		34,15	52,67	39,36
ebből: földbérleti díjak	ezer HUF/hektár MT		8,11	32,64	15,00
bérvállalkozók díja	ezer HUF/hektár MT		13,28	5,60	11,12
bankköltségek	ezer HUF/hektár MT		0,26	0,89	0,44
biztosítási díjak	ezer HUF/hektár MT		2,99	4,28	3,36
Üzemi költségek a mg.-ban összesen	ezer HUF/ezer EUR STÉ		299,23	357,57	315,59
Üzemi költségek a mg.-ban összesen	ezer HUF/hektár MT		238,62	284,05	251,39
Bruttó hozzáadott érték	ezer HUF/hektár MT		213,30	214,63	213,67
Nettó hozzáadott érték	ezer HUF/ezer EUR STÉ		233,53	244,31	236,55
Nettó hozzáadott érték	ezer HUF/hektár MT		186,22	194,08	188,43
Üzemi tevékenység eredménye a mg.-ban	ezer HUF/üzem		4 156,39	25 880,61	5 121,36
Üzemi tevékenység eredménye a mg.-ban	ezer HUF/ezer EUR STÉ		167,82	124,71	155,74
Üzemi tevékenység eredménye a mg.-ban	ezer HUF/hektár MT		133,83	99,07	124,06
Pénzügyi műveletek eredménye	ezer HUF/hektár MT		-1,26	-0,36	-1,00
Adózás előtti eredmény	ezer HUF/üzem		4 117,40	25 785,71	5 079,89
Adózás előtti eredmény	ezer HUF/ezer EUR STÉ		166,25	124,26	154,48
Adózás előtti eredmény	ezer HUF/hektár MT		132,57	98,71	123,05
Adózás előtti eredmény	ezer HUF/ÉME		5 308,94	4 883,28	5 206,61
Adózott eredmény	ezer HUF/hektár MT		125,46	92,09	116,08
Termelésiérték-arányos jövedelmezőség	százalék		35,59	25,76	32,77
Össztőke jövedelmezősége	százalék		13,47	18,27	14,31
Saját tőke jövedelmezősége	százalék		15,70	21,03	16,65
Munkajövedelmezőség	ezer HUF/ÉME		6 570,56	7 262,12	6 736,82
Cash-flow	ezer HUF/üzem		4 737,62	29 426,20	5 834,27
A befektetések fedezettsége	százalék		338,75	822,07	390,14
Likviditási gyorsráta	-		1,79	3,07	2,03
Likviditási ráta	-		2,60	5,27	3,09
Saját tőke aránya	százalék		84,92	86,23	85,15
Tőkeellátottság	százalék		115,16	198,16	124,47
Dinamikus eladósodottsági mutató	év		-0,20	-0,93	-0,36

Szántóföldi növény- termesztők	Szőlő- termesztők	Gyümölcs- termesztők	Szabadföldi zöldségtermesztők	Zöldségajtató gazdaságok	Vegyes gazdaságok
106	13	21	8	2	15
4 218	994	955	127	192	2 123
16 426,56	4 292,68	7 108,90	6 411,40	3 093,00	3 374,69
55,34	14,46	23,95	21,60	10,42	11,37
100,23	187,93	232,20	178,15	1 266,69	115,89
85,48	152,47	179,60	135,23	0,00	95,53
4,65	-20,39	-6,51	-18,18	0,00	46,58
0,35	0,00	0,00	0,00	0,00	11,14
3,49	-20,39	-6,51	-18,55	-177,41	34,21
347,30	827,14	889,18	625,62	25 749,04	454,89
118,64	176,67	163,00	212,71	6 099,36	133,94
71,53	102,02	101,35	158,34	4 513,69	44,33
18,54	1,98	26,10	102,71	1 978,13	17,54
29,94	10,00	8,25	21,93	904,49	15,19
22,58	80,55	58,16	14,59	437,58	11,41
1,16	0,00	0,00	0,00	0,00	46,40
0,29	0,00	0,00	0,00	0,00	7,35
0,40	0,00	0,00	0,00	0,00	27,62
45,94	74,65	61,65	54,37	1 585,67	43,21
3,32	12,65	18,73	7,92	1 089,79	16,82
32,65	48,36	34,64	39,94	467,63	21,89
36,24	199,68	129,18	91,99	5 324,78	65,59
29,31	163,66	105,86	75,48	4 365,26	53,76
0,56	0,00	0,00	0,00	0,00	0,00
19,13	119,12	84,03	17,60	1 049,90	39,95
3,56	12,56	2,88	1,17	56,48	6,76
13,63	44,75	43,48	7,21	81,25	8,20
40,29	51,28	52,33	65,84	2 076,55	65,23
18,42	2,62	2,18	4,17	0,00	6,13
10,21	9,19	21,75	27,53	78,06	34,25
0,48	1,07	0,37	0,44	0,00	0,28
3,46	6,58	6,27	2,92	169,44	3,31
323,92	322,50	190,88	194,16	234,59	316,26
231,70	589,20	469,92	450,52	15 576,00	346,16
195,85	547,56	622,41	312,00	16 583,19	237,99
247,06	234,50	218,69	126,88	233,94	180,93
176,72	428,43	538,38	294,40	15 533,30	198,04
8 943,29	1 883,46	4 078,48	1 629,93	1 596,47	1 129,38
161,61	130,24	170,30	75,46	153,21	99,34
115,60	237,95	419,26	175,10	10 173,03	108,73
-1,05	-1,21	-3,69	-2,27	0,00	-0,80
8 862,37	1 873,90	4 042,59	1 608,79	1 596,47	1 121,13
160,15	129,58	168,80	74,48	153,21	98,61
114,55	236,74	415,57	172,83	10 173,03	107,94
6 862,13	1 729,62	4 905,51	2 829,21	2 729,39	2 388,43
107,93	212,42	397,70	169,41	9 904,75	105,60
32,98	28,62	46,74	27,63	39,51	23,73
14,67	7,10	16,76	12,76	27,84	10,26
17,00	8,07	17,77	12,90	30,75	12,04
8 651,49	2 925,34	6 155,11	4 064,87	3 900,57	3 577,99
9 830,35	2 624,35	4 686,17	1 740,80	1 719,13	1 511,78
524,04	105,39	282,51	577,50	0,00	418,73
2,13	1,96	5,43	71,73	6,87	3,02
3,30	2,14	6,31	77,38	6,87	4,66
85,44	87,54	93,34	97,65	90,56	84,60
128,10	107,82	129,83	120,93	257,53	130,76
-0,43	-0,48	-0,91	-1,14	-1,85	-0,54

4.3.2./a Átlagadatok termelési irány szerint régióként (Észak-Magyarország)

Adat, mutató	Termelési irány ⇔	Tejtermelő teheneszetek	Húsmarha- és juhtartók	Sertéstartók	Baromfi- tartók	
	Mértékegység					
Üzemszám a mintában	-	15	20	6	17	
Üzemszám a megfigyelt alapsokaságban	-	398	887	98	679	
Standard termelési érték	ezer HUF/üzem	13 808,08	6 998,61	3 910,87	4 651,28	
Standard termelési érték	ezer EUR/üzem	46,52	23,58	13,18	15,67	
Eszközellátottság	Összes terület	hektár/üzem	32,90	66,42	4,81	2,04
	ebből: bérelt terület	hektár/üzem	9,46	35,11	2,65	0,04
	Mezőgazdasági terület (MT)	hektár/ezer EUR STÉ	0,71	2,81	0,37	0,13
	Mezőgazdasági terület (MT)	hektár/üzem	32,86	66,35	4,81	2,02
	ebből: szántó	hektár/üzem	14,49	19,26	3,40	2,00
	gyep	hektár/üzem	18,38	47,09	1,41	0,00
	szőlő, gyümölcsös	hektár/üzem	0,00	0,00	0,00	0,02
	MT átlagos aranykorona-értéke	AK/hektár	8,93	11,87	12,48	13,99
	Munkaerő-állomány	ÉME/ezer EUR STÉ	0,02	0,05	0,03	0,03
	Munkaerő-állomány	ÉME/üzem	1,11	1,26	0,36	0,47
	Munkaerő-állomány	ÉME/száz számosállat	5,19	3,71	4,75	15,69
	Eszközérték	ezer HUF/száz számosállat	142 950,92	96 243,15	129 483,52	337 058,71
	ebből: tárgyi eszközök értéke	ezer HUF/száz számosállat	92 524,41	66 519,08	84 788,13	305 421,00
Termelési szerkezet	Vetésterület összesen	hektár/üzem	14,46	17,98	2,46	1,99
	ebből: kalászos gabonafélék	hektár/üzem	2,34	4,70	0,76	0,01
	szemes kukorica	hektár/üzem	4,10	1,71	0,25	0,02
	olajos, hüvelyes és rosnövények	hektár/üzem	0,58	1,06	1,44	1,97
	ebből: napraforgó	hektár/üzem	0,58	0,94	0,47	1,97
	burgonya	hektár/üzem	0,00	0,00	0,00	0,00
	repce	hektár/üzem	0,00	0,00	0,00	0,00
	silókukorica	hektár/üzem	0,63	0,00	0,00	0,00
	lucerna	hektár/üzem	6,12	8,10	0,00	0,00
	egyéb szántóföldi takarmánynöv.	hektár/üzem	0,69	2,24	0,00	0,00
	Parlagterület	hektár/üzem	0,02	1,28	0,95	0,01
	Állatállomány	szá./ezer EUR STÉ	0,46	1,45	0,57	0,19
	Állatállomány	szá./száz hektár MT	65,08	51,38	156,49	149,03
	ebből: szarvasmarha	szá./száz hektár MT	65,08	29,61	0,00	0,00
	ebből: tejlő tehén	szá./száz hektár MT	48,18	0,00	0,00	0,00
	növendék- és hizóállat	szá./száz hektár MT	16,35	28,71	0,00	0,00
	sertés	szá./száz hektár MT	0,00	0,48	146,77	0,00
	ebből: hizósertés	szá./száz hektár MT	0,00	0,30	68,30	0,00
	tenyészkoca	szá./száz hektár MT	0,00	0,09	46,44	0,00
	juh	szá./száz hektár MT	0,00	19,27	0,00	0,00
	baromfi	szá./száz hektár MT	0,00	0,06	0,00	149,03
Hozamok, értékesítési árak	Búza	tonna/hektár	3,07	4,41	0,00	0,00
	Rozs	tonna/hektár	0,00	3,75	0,00	0,00
	Őszi árpa	tonna/hektár	4,50	3,90	6,10	0,00
	Szemes kukorica	tonna/hektár	6,06	7,14	8,00	8,21
	Napraforgó	tonna/hektár	2,33	2,42	2,20	3,00
	Burgonya	tonna/hektár	0,00	0,00	0,00	0,00
	Repce	tonna/hektár	0,00	0,00	0,00	0,00
	Tejhozam	liter/tehén	4 970,54	0,00	0,00	0,00
	Malac (felnevelt)	darab/koca	0,00	14,00	12,64	0,00
	Tyúktojás	darab/tojó	0,00	238,61	0,00	269,64
	Búza	HUF/kg	42,00	40,47	0,00	0,00
	Rozs	HUF/kg	0,00	0,00	0,00	0,00
	Őszi árpa	HUF/kg	40,00	34,00	0,00	0,00
	Szemes kukorica	HUF/kg	42,87	44,53	41,58	45,00
	Napraforgó	HUF/kg	95,93	93,54	87,00	100,00
	Burgonya	HUF/kg	0,00	0,00	0,00	0,00
	Repce	HUF/kg	0,00	0,00	0,00	0,00
	Tehéntej	HUF/liter	110,81	0,00	0,00	0,00
Vágósertés	HUF/kg	0,00	472,51	422,94	0,00	
Tyúktojás	HUF/darab	0,00	37,50	0,00	34,30	

		Összes gazdaság					
Szóródási csoportok az adózás előtti eredmény alapján ⇨		--	-	+	++	Ø	
Adat, mutató	Mértékegység						
Üzemszám a mintában	-	56	56	56	55	223	
Üzemszám a megfigyelt alapsokaságban	-	5 115	3 763	1 193	600	10 671	
Standard termelési érték	ezer HUF/üzem	3 057,95	5 279,26	20 220,27	74 216,59	9 761,40	
Standard termelési érték	ezer EUR/üzem	10,30	17,79	68,12	250,03	32,88	
Eszközellátottság	Összes terület	hektár/üzem	10,29	24,08	92,97	329,00	42,32
	ebből: bérelt terület	hektár/üzem	2,97	10,78	49,36	229,29	23,64
	Mezőgazdasági terület (MT)	hektár/ezer EUR STÉ	1,00	1,25	1,34	1,30	1,26
	Mezőgazdasági terület (MT)	hektár/üzem	10,26	22,32	91,11	325,53	41,28
	ebből: szántó	hektár/üzem	7,37	17,21	70,23	276,06	32,97
	gyep	hektár/üzem	1,82	4,23	16,89	44,51	6,75
	szőlő, gyümölcsös	hektár/üzem	1,08	0,88	3,99	4,96	1,55
	MT átlagos aranykorona-értéke	AK/hektár	17,23	16,70	19,06	17,99	17,29
	Munkaerő-állomány	ÉME/ezer EUR STÉ	0,05	0,03	0,03	0,02	0,03
	Munkaerő-állomány	ÉME/üzem	0,53	0,56	2,07	5,16	0,98
	Munkaerő-állomány	ÉME/száz hektár MT	5,17	2,53	2,28	1,59	2,36
	Eszközérték	ezer HUF/száz hektár MT	123 536,19	105 449,90	82 340,13	71 344,15	86 780,09
	ebből: tárgyi eszközök értéke	ezer HUF/száz hektár MT	98 494,22	68 592,61	57 981,22	45 602,98	59 344,05
	Termelési szerkezet	Vetésterület összesen	hektár/üzem	6,57	16,86	66,25	273,16
ebből: kalászos gabonafélék		hektár/üzem	1,75	6,43	26,65	103,53	11,90
szemes kukorica		hektár/üzem	0,58	4,35	10,17	40,39	5,22
olajos, hüvelyes és rosnövények		hektár/üzem	0,98	3,64	21,82	107,43	10,23
ebből: napraforgó		hektár/üzem	0,91	3,03	14,88	59,04	6,49
burgonya		hektár/üzem	0,06	0,00	0,17	0,00	0,05
repce		hektár/üzem	0,00	0,53	3,75	36,81	2,68
silókukorica		hektár/üzem	0,00	0,00	0,00	0,42	0,02
lucerna		hektár/üzem	2,03	1,76	4,27	15,21	2,93
egyéb szántóföldi takarmánynöv.		hektár/üzem	0,91	0,00	0,98	1,65	0,64
Parlagterület		hektár/üzem	0,80	0,95	4,20	3,52	1,39
Állatállomány		szá./ezer EUR STÉ	0,19	0,11	0,15	0,15	0,15
Állatállomány		szá./száz hektár MT	19,27	8,57	11,10	11,54	11,79
ebből: szarvasmarha		szá./száz hektár MT	3,68	3,59	6,71	8,89	6,72
ebből: tejelő tehén		szá./száz hektár MT	0,77	1,72	1,20	1,99	1,60
növendék- és hizóállat		szá./száz hektár MT	2,90	1,87	5,37	6,66	4,98
sertés		szá./száz hektár MT	2,85	0,92	0,33	0,17	0,67
ebből: hizósertés		szá./száz hektár MT	1,89	0,35	0,06	0,13	0,36
tenyészkoca		szá./száz hektár MT	0,38	0,24	0,19	0,00	0,14
juh		szá./száz hektár MT	6,90	2,91	3,88	2,47	3,43
baromfi		szá./száz hektár MT	3,93	1,15	0,00	0,00	0,69
Hozamok, értékesítési árak	Búza	tonna/hektár	3,79	4,77	5,03	5,61	5,21
	Rozs	tonna/hektár	0,00	0,00	3,75	0,00	3,75
	Őszi árpa	tonna/hektár	6,10	5,23	4,90	5,55	5,20
	Szemes kukorica	tonna/hektár	6,40	7,31	7,26	8,10	7,59
	Napraforgó	tonna/hektár	2,50	2,50	2,73	2,85	2,74
	Burgonya	tonna/hektár	11,77	0,00	30,16	0,00	19,44
	Repce	tonna/hektár	0,00	3,09	2,79	3,32	3,22
	Tejhozam	liter/tehén	4 529,76	4 516,11	6 860,07	4 252,08	4 805,29
	Malac (felnevelt)	darab/koca	15,26	13,89	14,74	18,00	14,64
	Tyúktojás	darab/tojó	269,34	294,35	0,00	0,00	279,66
	Búza	HUF/kg	40,32	42,31	41,62	43,66	42,96
	Rozs	HUF/kg	0,00	0,00	0,00	0,00	0,00
	Őszi árpa	HUF/kg	0,00	37,87	37,45	42,62	39,41
	Szemes kukorica	HUF/kg	42,45	43,54	42,87	43,46	43,35
	Napraforgó	HUF/kg	110,31	97,33	94,12	99,84	98,50
	Burgonya	HUF/kg	88,76	0,00	54,73	0,00	70,87
Repce	HUF/kg	0,00	112,12	107,79	108,47	108,55	
Tehéntej	HUF/liter	152,60	130,32	81,20	109,97	111,28	
Vágósertés	HUF/kg	463,80	476,05	450,70	400,70	452,32	
Tyúktojás	HUF/darab	21,97	38,76	0,00	0,00	28,90	

4.3.2./b Átlagadatok termelési irány szerint régióként (Észak-Magyarország)

Adat, mutató	Termelési irány ⇨	Tejtermelő tehenészetek	Húsmarha- és juhtartók	Sertéstartók	Baromfi- tartók		
	Mértékegység						
Üzemszám a mintában	-	15	20	6	17		
Üzemszám a megfigyelt alapsokaságban	-	398	887	98	679		
Standard termelési érték	ezer HUF/üzem	13 808,08	6 998,61	3 910,87	4 651,28		
Standard termelési érték	ezer EUR/üzem	46,52	23,58	13,18	15,67		
Mérlegadatok	Ingatlanok	ezer HUF/számosállat	661,96	398,18	476,14	2 883,21	
	ebből: termőföld	ezer HUF/számosállat	180,24	180,39	163,44	907,47	
	ültetvények	ezer HUF/számosállat	0,00	2,43	0,00	2,56	
	épületek, építmények	ezer HUF/számosállat	247,64	109,33	312,70	487,88	
	Gépek, berendezések, járművek	ezer HUF/számosállat	150,16	140,13	39,32	161,29	
	Befektetett pénzügyi eszközök	ezer HUF/számosállat	0,00	0,00	0,00	0,00	
	Forgóeszközök	ezer HUF/számosállat	504,27	297,24	446,95	316,38	
	ebből: készletek	ezer HUF/számosállat	214,97	153,99	314,87	62,01	
	ebből: állatok	ezer HUF/számosállat	70,54	56,22	81,17	6,01	
	mezei leltár	ezer HUF/számosállat	18,11	12,39	145,86	47,32	
	követelések, értékpapírok, pénzeszk.	ezer HUF/számosállat	289,29	143,25	132,09	254,37	
	Eszközérték összesen	ezer HUF/üzem	30 575,75	32 807,49	9 753,78	10 143,76	
	Eszközérték összesen	ezer HUF/ezer EUR STÉ	657,29	1 391,48	740,31	647,36	
	Eszközérték összesen	ezer HUF/számosállat	1 429,51	962,43	1 294,84	3 370,59	
	Saját tőke	ezer HUF/számosállat	1 122,84	749,64	1 162,86	2 601,01	
	Céltartalékok	ezer HUF/számosállat	0,00	0,00	0,00	0,00	
	Kötelezettségek	ezer HUF/számosállat	306,67	212,79	131,98	769,57	
	ebből: hosszú lejáratú kötelezettségek	ezer HUF/számosállat	38,87	11,07	0,00	0,00	
	ebből: beruházási és fejl. hitelek	ezer HUF/számosállat	38,87	11,07	0,00	0,00	
	rövid lejáratú kötelezettségek	ezer HUF/számosállat	263,44	164,04	0,00	313,00	
	ebből: szállítók	ezer HUF/számosállat	0,00	0,00	0,00	272,28	
	röv. lej. hitelek és kölcsönök	ezer HUF/számosállat	12,23	2,92	0,00	0,00	
	Befektetések	Bruttó beruházás	ezer HUF/üzem	1 219,25	2 799,16	617,68	224,89
		Bruttó beruházás	ezer HUF/ezer EUR STÉ	26,21	118,72	46,88	14,35
		Bruttó beruházás	ezer HUF/számosállat	57,00	82,12	82,00	74,73
ebből: ingatlanok		ezer HUF/számosállat	4,18	27,99	72,39	0,24	
gépek, berendezések, járművek		ezer HUF/számosállat	8,30	23,97	0,00	0,55	
tenyészállatok		ezer HUF/számosállat	44,52	30,15	9,61	70,33	
befejezetlen beruházások		ezer HUF/számosállat	0,00	0,00	0,00	0,00	
Beruházási támogatások		ezer HUF/számosállat	0,00	0,00	0,00	0,00	
Készletváltozás		ezer HUF/számosállat	48,14	34,40	28,80	48,63	
ebből: állatok készletérték-változása		ezer HUF/számosállat	-25,84	26,67	-65,03	43,34	
anyagkészletek változása		ezer HUF/számosállat	73,99	7,73	93,83	5,29	
Nettó beruházás		ezer HUF/üzem	-508,57	-70,04	86,78	-105,94	
Nettó beruházás		ezer HUF/ezer EUR STÉ	-10,93	-2,97	6,59	-6,76	
Nettó beruházás		ezer HUF/számosállat	-23,78	-2,05	11,52	-35,20	
Nettó kötelezettségek		ezer HUF/számosállat	17,38	69,54	-0,11	515,20	
Eredménykimutatás		Értékesítés nettó árbevétele a mg.-ban	ezer HUF/üzem	9 779,87	5 618,85	5 025,75	6 333,50
		Értékesítés nettó árbevétele a mg.-ban	ezer HUF/ezer EUR STÉ	210,24	238,32	381,46	404,19
	Értékesítés nettó árbevétele a mg.-ban	ezer HUF/számosállat	457,24	164,83	667,18	2 104,51	
	ebből: szántóföldi növ.term., gyepgazd.	ezer HUF/számosállat	23,32	38,25	76,57	198,17	
	ebből: kalászos gabonafélék	ezer HUF/számosállat	3,65	7,45	0,00	0,62	
	szemes kukorica	ezer HUF/számosállat	11,10	8,59	31,38	1,34	
	olajos, hüvelyes és rosnöv.	ezer HUF/számosállat	5,03	7,41	35,21	196,21	
	ebből: napraforgó	ezer HUF/számosállat	5,03	6,20	12,02	196,21	
	burgonya	ezer HUF/számosállat	0,00	0,00	0,00	0,00	
	repce	ezer HUF/számosállat	0,00	0,00	0,00	0,00	
	állattenyésztés	ezer HUF/számosállat	465,71	110,61	590,51	1 895,52	
	ebből: szarvasmarha	ezer HUF/számosállat	106,49	64,92	0,00	0,00	
	tej, tejtermékek	ezer HUF/számosállat	359,13	0,00	0,00	0,00	
	sertés	ezer HUF/számosállat	0,00	276,59	626,95	0,00	
	baromfi, tojás	ezer HUF/számosállat	0,00	2 093,07	0,00	1 895,07	
	kertészet	ezer HUF/számosállat	0,00	0,00	0,00	0,00	
	gyümölcsstermelés	ezer HUF/számosállat	0,00	0,00	0,00	0,00	
szőlő- és bortermelés	ezer HUF/számosállat	0,00	0,00	0,00	0,17		
mezőgazdasági szolgáltatások	ezer HUF/számosállat	0,00	0,00	0,00	0,00		
erdő- és vadgazdálkodás	ezer HUF/számosállat	0,00	0,00	0,00	0,00		

		Összes gazdaság					
Szóródási csoportok az adózás előtti eredmény alapján ⇨		--	-	+	++	Ø	
Adat, mutató	Mértékegység						
Üzemszám a mintában	-	56	56	56	55	223	
Üzemszám a megfigyelt alapsokaságban	-	5 115	3 763	1 193	600	10 671	
Standard termelési érték	ezer HUF/üzem	3 057,95	5 279,26	20 220,27	74 216,59	9 761,40	
Standard termelési érték	ezer EUR/üzem	10,30	17,79	68,12	250,03	32,88	
Mérlegadatok	Ingtatlanok	ezer HUF/hektár MT	766,66	504,57	356,41	262,01	391,69
	ebből: termőföld	ezer HUF/hektár MT	231,65	180,95	112,30	91,90	130,57
	ültetvények	ezer HUF/hektár MT	84,98	31,53	27,61	8,25	26,61
	épületek, építmények	ezer HUF/hektár MT	140,56	55,62	68,76	97,46	87,54
	Gépek, berendezések, járművek	ezer HUF/hektár MT	126,59	161,84	204,18	167,95	170,79
	Befektetett pénzügyi eszközök	ezer HUF/hektár MT	0,00	0,04	0,03	0,16	0,09
	Forgóeszközök	ezer HUF/hektár MT	250,05	368,09	243,52	255,98	273,57
	ebből: készletek	ezer HUF/hektár MT	71,96	79,11	94,10	106,90	94,28
	ebből: állatok	ezer HUF/hektár MT	9,41	4,37	9,23	6,73	7,22
	mezei leltár	ezer HUF/hektár MT	23,28	31,01	38,06	49,86	40,19
	követelések, értékpapírok, pénzeszk.	ezer HUF/hektár MT	178,09	288,99	149,42	149,08	179,29
	Eszközérték összesen	ezer HUF/üzem	12 680,87	23 535,66	75 022,74	232 244,41	35 824,78
	Eszközérték összesen	ezer HUF/ezer EUR STÉ	1 230,94	1 323,33	1 101,34	928,88	1 089,40
	Eszközérték összesen	ezer HUF/hektár MT	1 235,36	1 054,50	823,40	713,44	867,80
	Saját tőke	ezer HUF/hektár MT	1 053,61	1 008,05	689,34	566,22	738,92
	Céltartalékok	ezer HUF/hektár MT	0,00	0,00	0,00	0,00	0,00
	Kötelezettségek	ezer HUF/hektár MT	181,60	46,38	132,87	146,95	128,43
	ebből: hosszú lejáratú kötelezettségek	ezer HUF/hektár MT	4,21	3,97	21,05	14,31	12,80
	ebből: beruházási és fejl. hitelek	ezer HUF/hektár MT	4,21	3,97	20,04	12,37	11,69
	rövid lejáratú kötelezettségek	ezer HUF/hektár MT	40,97	41,04	94,45	118,16	88,41
	ebből: szállítók	ezer HUF/hektár MT	13,05	4,84	4,44	3,32	5,04
	röv. lej. hitelek és kölcsönök	ezer HUF/hektár MT	1,10	1,02	13,51	8,84	7,58
	Befektetések	Bruttó beruházás	ezer HUF/üzem	636,66	196,89	4 532,70	10 920,61
Bruttó beruházás		ezer HUF/ezer EUR STÉ	61,80	11,07	66,54	43,68	45,47
Bruttó beruházás		ezer HUF/hektár MT	62,02	8,82	49,75	33,55	36,22
ebből: ingatlanok		ezer HUF/hektár MT	31,91	0,93	16,32	14,22	14,31
gépek, berendezések, járművek		ezer HUF/hektár MT	15,15	0,42	28,12	11,42	13,88
tenyészállatok		ezer HUF/hektár MT	8,24	7,33	2,39	3,79	4,65
befejezetlen beruházások		ezer HUF/hektár MT	6,40	0,00	1,51	3,08	2,50
Beruházási támogatások		ezer HUF/hektár MT	3,16	0,00	0,89	0,00	0,60
Készletváltozás		ezer HUF/hektár MT	10,49	3,03	14,97	14,34	11,88
ebből: állatok készletérték-változása		ezer HUF/hektár MT	-1,88	-0,50	1,16	4,59	2,00
anyagkészletek változása		ezer HUF/hektár MT	12,37	3,53	13,80	9,76	9,88
Nettó beruházás		ezer HUF/üzem	-152,08	-393,13	504,52	1 824,80	-52,51
Nettó beruházás		ezer HUF/ezer EUR STÉ	-14,76	-22,10	7,41	7,30	-1,60
Nettó beruházás		ezer HUF/hektár MT	-14,82	-17,61	5,54	5,61	-1,27
Nettó kötelezettségek		ezer HUF/hektár MT	3,50	-242,61	-16,55	-2,13	-50,86
Eredménykimutatás	Értékesítés nettó árbevétele a mg.-ban	ezer HUF/üzem	2 708,28	5 582,18	21 523,22	85 551,44	10 483,67
	Értékesítés nettó árbevétele a mg.-ban	ezer HUF/ezer EUR STÉ	262,89	313,87	315,96	342,17	318,80
	Értékesítés nettó árbevétele a mg.-ban	ezer HUF/hektár MT	263,84	250,11	236,22	262,81	253,95
	ebből: szántóföldi növ.term., gyepgazd.	ezer HUF/hektár MT	75,90	154,87	156,73	216,74	173,35
	ebből: kalászos gabonafélék	ezer HUF/hektár MT	17,39	44,34	55,99	86,53	62,71
	szemes kukorica	ezer HUF/hektár MT	7,68	61,03	24,12	32,66	32,98
	olajos, hüvelyes és rostnöv.	ezer HUF/hektár MT	25,26	42,49	62,08	93,60	67,94
	ebből: napraforgó	ezer HUF/hektár MT	24,45	36,38	43,24	44,96	40,45
	burgonya	ezer HUF/hektár MT	5,68	0,00	1,88	0,00	1,14
	repce	ezer HUF/hektár MT	0,00	5,40	10,64	39,56	21,20
	állattenyésztés	ezer HUF/hektár MT	119,61	50,50	23,60	20,69	38,88
	ebből: szarvasmarha	ezer HUF/hektár MT	1,62	5,80	5,69	8,07	6,28
	tej, tejtermékek	ezer HUF/hektár MT	5,04	9,65	6,68	7,89	7,59
	sertés	ezer HUF/hektár MT	19,45	3,35	2,34	0,99	3,97
	baromfi, tojás	ezer HUF/hektár MT	78,22	26,57	0,00	0,00	14,39
	kertészet	ezer HUF/hektár MT	3,72	15,67	11,11	0,13	6,23
	gyümölcsstermelés	ezer HUF/hektár MT	13,96	14,28	21,30	9,99	14,07
	szőlő- és bortermelés	ezer HUF/hektár MT	24,01	12,54	19,41	5,99	12,70
	mezőgazdasági szolgáltatások	ezer HUF/hektár MT	10,80	1,43	3,82	5,32	4,86
erdő- és vadgazdálkodás	ezer HUF/hektár MT	0,00	0,00	0,00	0,00	0,00	

Adat, mutató	Termelési irány ⇨	Tejtermelő tehenészetek	Húsmarha- és juhtartók	Sertéstartók	Baromfi- tartók
	Mértékegység				
Üzemszám a mintában	-	15	20	6	17
Üzemszám a megfigyelt alapsokaságban	-	398	887	98	679
Standard termelési érték	ezer HUF/üzem	13 808,08	6 998,61	3 910,87	4 651,28
Standard termelési érték	ezer EUR/üzem	46,52	23,58	13,18	15,67
Egyéb bevételek	ezer HUF/számosállat	273,62	236,27	101,58	116,87
ebből: agrártámogatások	ezer HUF/számosállat	215,63	228,67	61,38	56,32
Aktivált saját teljesítmények	ezer HUF/számosállat	82,37	49,13	61,10	26,51
ebből: saját előállítású eszközök értéke	ezer HUF/számosállat	43,40	16,56	0,00	0,00
saját term. készletek állományváltozása	ezer HUF/számosállat	38,68	31,27	60,66	-4,70
Bruttó termelési érték a mg.-ban	ezer HUF/számosállat	813,23	450,24	829,86	2 247,89
Anyagköltség (vásárolt anyagok)	ezer HUF/számosállat	179,07	119,18	452,67	1 674,18
ebből: növénytermesztés közvetlen anyagköltségei	ezer HUF/számosállat	25,87	19,64	113,19	52,14
ebből: vetőmag, szaporítóanyag	ezer HUF/számosállat	7,48	5,43	39,88	24,60
műtrágyák	ezer HUF/számosállat	9,56	6,87	69,09	6,79
növényvédő szerek	ezer HUF/számosállat	7,73	5,43	4,22	20,75
ebből: állattenyésztés közvetlen anyagköltségei	ezer HUF/számosállat	79,05	41,37	278,63	1 456,55
ebből: állatvásárlás	ezer HUF/számosállat	1,60	0,00	87,27	203,72
takarmányvásárlás	ezer HUF/számosállat	60,56	23,82	166,57	1 209,59
ebből: egyéb anyagköltség	ezer HUF/számosállat	74,14	58,17	60,85	165,50
ebből: fűtőanyag, áram, víz	ezer HUF/számosállat	21,90	10,42	35,58	150,57
hajtó- és kenőanyag	ezer HUF/számosállat	42,41	38,09	21,07	14,52
Személyi jellegű ráfordítások	ezer HUF/számosállat	84,83	60,36	68,80	224,88
ebből: bérköltség	ezer HUF/számosállat	69,51	49,48	56,42	184,45
személyi jellegű egyéb kifizetések	ezer HUF/számosállat	0,00	0,00	0,00	0,00
Értéksökkenési leírás	ezer HUF/számosállat	53,50	49,54	63,87	109,93
ebből: épületek, építmények	ezer HUF/számosállat	10,29	4,40	9,98	19,26
gépek, berendezések, járművek	ezer HUF/számosállat	14,79	12,82	2,02	20,04
Egyéb költségek	ezer HUF/számosállat	35,97	37,71	118,88	91,93
ebből: földbérleti díjak	ezer HUF/számosállat	3,39	12,71	3,30	0,00
bérvállalkozók díja	ezer HUF/számosállat	11,93	8,50	67,82	46,44
bankköltségek	ezer HUF/számosállat	0,19	0,47	0,00	1,79
biztosítási díjak	ezer HUF/számosállat	4,51	3,80	3,93	0,72
Üzemi költségek a mg.-ban összesen	ezer HUF/ezer EUR STÉ	189,62	417,13	461,90	438,39
Üzemi költségek a mg.-ban összesen	ezer HUF/számosállat	412,40	288,51	807,87	2 282,59
Bruttó hozzáadott érték	ezer HUF/számosállat	528,54	288,63	22,74	374,03
Nettó hozzáadott érték	ezer HUF/ezer EUR STÉ	218,43	345,68	-23,52	50,72
Nettó hozzáadott érték	ezer HUF/számosállat	475,04	239,09	-41,13	264,10
Üzemi tevékenység eredménye a mg.-ban	ezer HUF/üzem	8 573,49	5 512,93	165,63	-104,42
Üzemi tevékenység eredménye a mg.-ban	ezer HUF/ezer EUR STÉ	184,31	233,82	12,57	-6,66
Üzemi tevékenység eredménye a mg.-ban	ezer HUF/számosállat	400,84	161,73	21,99	-34,70
Pénzügyi műveletek eredménye	ezer HUF/számosállat	-1,15	-0,91	0,01	0,00
Adózás előtti eredmény	ezer HUF/üzem	8 548,93	5 481,90	165,68	-104,42
Adózás előtti eredmény	ezer HUF/ezer EUR STÉ	183,78	232,51	12,57	-6,66
Adózás előtti eredmény	ezer HUF/számosállat	399,69	160,82	21,99	-34,70
Adózás előtti eredmény	ezer HUF/ÉME	7 703,39	4 336,09	462,78	-221,22
Adózott eredmény	ezer HUF/számosállat	377,24	150,99	21,99	-34,70
Termelésiérték-arányos jövedelmezőség	százalék	49,15	35,72	2,65	-1,54
Össztőke jövedelmezősége	százalék	28,11	16,80	1,70	-1,03
Saját tőke jövedelmezősége	százalék	35,60	21,45	1,89	-1,33
Munkajövedelmezőség	ezer HUF/ÉME	9 043,10	5 670,14	1 649,85	954,77
Cash-flow	ezer HUF/üzem	9 213,09	6 835,71	646,77	226,40
A befektetések fedezettsége	százalék	755,64	244,21	104,71	100,67
Likviditási gyorsráta	-	1,10	0,87	0,00	0,81
Likviditási ráta	-	1,91	1,81	0,00	1,01
Saját tőke aránya	százalék	78,55	77,89	89,81	77,17
Tőkeellátottság	százalék	121,36	112,70	137,15	85,16
Dinamikus eladósodottsági mutató	év	0,04	0,35	0,00	6,85

		Összes gazdaság				
Szóródási csoportok az adózás előtti eredmény alapján ⇨		--	-	+	++	Ø
Adat, mutató	Mértékegység					
Üzemszám a mintában	-	56	56	56	55	223
Üzemszám a megfigyelt alapsokaságban	-	5 115	3 763	1 193	600	10 671
Standard termelési érték	ezer HUF/üzem	3 057,95	5 279,26	20 220,27	74 216,59	9 761,40
Standard termelési érték	ezer EUR/üzem	10,30	17,79	68,12	250,03	32,88
Egyéb bevételek	ezer HUF/hektár MT	113,52	114,35	115,46	106,58	111,08
ebből: agrártámogatások	ezer HUF/hektár MT	92,55	86,76	100,40	96,65	95,20
Aktivált saját teljesítmények	ezer HUF/hektár MT	13,56	6,60	13,17	9,68	10,42
ebből: saját előállítású eszközök értéke	ezer HUF/hektár MT	2,65	5,80	1,97	2,00	2,79
saját term. készletek állományváltozása	ezer HUF/hektár MT	8,17	-0,61	10,90	7,13	6,71
Bruttó termelési érték a mg.-ban	ezer HUF/hektár MT	390,92	371,05	364,86	379,07	375,45
Anyagköltség (vásárolt anyagok)	ezer HUF/hektár MT	171,55	107,43	112,78	120,84	122,34
ebből: növénytermesztés közvetlen anyagköltségei	ezer HUF/hektár MT	49,62	55,19	57,58	71,13	62,18
ebből: vetőmag, szaporítóanyag	ezer HUF/hektár MT	14,20	17,39	16,91	16,08	16,31
műtrágyák	ezer HUF/hektár MT	14,05	20,67	20,50	30,54	24,22
növényvédő szerek	ezer HUF/hektár MT	20,36	15,93	18,82	23,79	20,66
ebből: állattenyésztés közvetlen anyagköltségei	ezer HUF/hektár MT	71,34	13,89	6,62	4,49	14,77
ebből: állatvásárlás	ezer HUF/hektár MT	8,92	1,33	0,86	0,39	1,70
takarmányvásárlás	ezer HUF/hektár MT	55,99	8,36	3,71	2,69	10,38
ebből: egyéb anyagköltség	ezer HUF/hektár MT	50,59	38,36	48,57	45,23	45,38
ebből: fűtőanyag, áram, víz	ezer HUF/hektár MT	16,46	8,65	4,56	2,66	5,92
hajtó- és kenőanyag	ezer HUF/hektár MT	27,79	23,23	32,21	33,53	30,56
Személyi jellegű ráfordítások	ezer HUF/hektár MT	79,87	39,61	40,60	38,08	43,97
ebből: bérköltség	ezer HUF/hektár MT	65,70	32,46	33,31	30,47	35,75
személyi jellegű egyéb kifizetések	ezer HUF/hektár MT	0,00	0,00	0,00	0,94	0,42
Értékcsökkenési leírás	ezer HUF/hektár MT	44,65	24,04	24,89	20,74	25,24
ebből: épületek, építmények	ezer HUF/hektár MT	6,19	2,87	3,27	4,02	3,87
gépek, berendezések, járművek	ezer HUF/hektár MT	15,25	12,09	16,02	12,25	13,51
Egyéb költségek	ezer HUF/hektár MT	50,65	43,40	32,97	38,13	39,36
ebből: földbérleti díjak	ezer HUF/hektár MT	7,32	6,51	13,61	21,49	15,00
bérvállalkozók díja	ezer HUF/hektár MT	20,55	21,46	7,70	6,05	11,12
bankköltségek	ezer HUF/hektár MT	0,63	0,37	0,36	0,46	0,44
biztosítási díjak	ezer HUF/hektár MT	3,09	4,21	3,71	2,86	3,36
Üzemi költségek a mg.-ban összesen	ezer HUF/ezer EUR STÉ	396,59	299,15	305,63	299,86	315,59
Üzemi költségek a mg.-ban összesen	ezer HUF/hektár MT	398,02	238,37	228,50	230,31	251,39
Bruttó hozzáadott érték	ezer HUF/hektár MT	134,32	206,12	217,03	236,39	213,67
Nettó hozzáadott érték	ezer HUF/ezer EUR STÉ	89,34	228,50	256,99	280,77	236,55
Nettó hozzáadott érték	ezer HUF/hektár MT	89,66	182,08	192,13	215,65	188,43
Üzemi tevékenység eredménye a mg.-ban	ezer HUF/üzem	-72,80	2 961,23	12 424,14	48 425,00	5 121,36
Üzemi tevékenység eredménye a mg.-ban	ezer HUF/ezer EUR STÉ	-7,07	166,50	182,39	193,68	155,74
Üzemi tevékenység eredménye a mg.-ban	ezer HUF/hektár MT	-7,09	132,68	136,36	148,76	124,06
Pénzügyi műveletek eredménye	ezer HUF/hektár MT	-0,67	0,00	-1,44	-1,28	-1,00
Adózás előtti eredmény	ezer HUF/üzem	-79,64	2 961,20	12 292,79	48 007,10	5 079,89
Adózás előtti eredmény	ezer HUF/ezer EUR STÉ	-7,73	166,50	180,46	192,01	154,48
Adózás előtti eredmény	ezer HUF/hektár MT	-7,76	132,67	134,92	147,48	123,05
Adózás előtti eredmény	ezer HUF/ÉME	-150,09	5 245,90	5 924,94	9 298,60	5 206,61
Adózott eredmény	ezer HUF/hektár MT	-7,76	130,44	127,22	137,00	116,08
Termelésiérték-arányos jövedelmezőség	százalék	-1,98	35,76	36,98	38,90	32,77
Össztőke jövedelmezősége	százalék	-0,57	12,61	16,57	20,87	14,31
Saját tőke jövedelmezősége	százalék	-0,74	13,16	19,57	26,05	16,65
Munkajövedelmezőség	ezer HUF/ÉME	1 120,92	6 529,28	7 387,71	11 278,97	6 736,82
Cash-flow	ezer HUF/üzem	378,73	3 447,93	13 859,89	51 347,51	5 834,27
A befektetések fedezettsége	százalék	59,49	1 751,19	305,78	470,19	390,14
Likviditási gyorsráta	-	4,35	7,04	1,58	1,26	2,03
Likviditási ráta	-	6,10	8,97	2,58	2,17	3,09
Saját tőke aránya	százalék	85,29	95,60	83,72	79,36	85,15
Tőkeellátottság	százalék	106,94	146,93	118,89	124,06	124,47
Dinamikus eladósodottsági mutató	év	0,09	-1,57	-0,11	-0,01	-0,36

Eredménykimutatás
Gazdaságosság, jövedelmezőség, likviditás

5.1. Átlagadatok idősorban (Országos adatok – Egyéni gazdaságok)

Adat, mutató	Mértékegység	Vállalkozási forma ⇨		Egyéni gazdaságok			
		Év ⇨	2002	2003	2004	2005	2006
Üzemszám a mintában	-		1 397	1 424	1 479	1 544	1 554
Üzemszám a megfigyelt alapsokaságban	-		101 565	100 924	101 565	101 565	102 693
Standard termelési érték	ezer HUF/üzem		4 443,86	4 520,90	4 455,06	4 847,33	4 991,71
Standard termelési érték	ezer EUR/üzem		17,73	18,04	17,78	19,10	19,67
Eszközellátottság	Összes terület	hektár/üzem	25,69	25,93	25,88	24,40	27,08
	ebből: bérelt terület	hektár/üzem	8,52	8,74	9,81	8,53	10,40
	Mezőgazdasági terület (MT)	hektár/üzem	24,18	24,61	24,79	23,49	26,26
	Munkaerő-állomány	ÉME/üzem	1,02	0,98	0,97	0,96	1,03
	ebből: családtagok	csÉME/üzem	0,80	0,76	0,71	0,74	0,80
	Munkaerő-állomány	ÉME/száz hektár MT	4,22	3,97	3,92	4,08	3,93
	Eszközérték	ezer HUF/száz hektár MT	49 817,86	58 555,12	67 293,00	68 983,02	67 781,69
	ebből: tárgyi eszközök értéke	ezer HUF/száz hektár MT	34 801,57	43 927,14	51 001,33	51 821,96	48 888,09
	Állatállomány	szá./száz hektár MT	24,84	23,92	24,51	26,50	25,12
Mérlegadatok	Ingatlanok	ezer HUF/hektár MT	218,91	298,46	363,87	378,88	356,64
	ebből: termőföld	ezer HUF/hektár MT	81,72	90,29	117,79	134,10	125,01
	Gépek, berendezések, járművek	ezer HUF/hektár MT	101,89	108,49	110,25	106,36	104,05
	Forgóeszközök	ezer HUF/hektár MT	148,75	144,66	162,50	171,05	188,32
	Saját tőke	ezer HUF/hektár MT	411,41	504,44	555,72	582,48	575,81
	Kötelezettségek	ezer HUF/hektár MT	86,25	81,05	117,21	107,60	102,01
	ebből: hosszú lejáratú kötelezettségek	ezer HUF/hektár MT	34,17	31,91	48,46	38,36	34,64
	ebből: beruházási és fejl. hitelek	ezer HUF/hektár MT	24,65	21,72	29,76	22,09	17,06
	rövid lejáratú kötelezettségek	ezer HUF/hektár MT	32,65	20,59	22,38	26,81	32,00
Befektetések	Bruttó beruházás	ezer HUF/hektár MT	78,01	54,32	41,86	28,53	29,41
	Beruházási támogatások	ezer HUF/hektár MT	9,94	5,94	4,21	2,54	0,49
	Nettó beruházás	ezer HUF/hektár MT	40,69	20,06	4,36	-16,22	-12,83
Eredménykimutatás	Értékesítés nettó árbevétele a mg.-ban	ezer HUF/hektár MT	211,02	185,72	189,72	193,41	203,10
	ebből: szántóföldi növ.term., gyepgazd.	ezer HUF/hektár MT	70,31	70,77	76,57	78,37	88,41
	állattenyésztés	ezer HUF/hektár MT	92,31	70,64	75,86	76,56	67,50
	kertészet	ezer HUF/hektár MT	18,48	16,07	14,69	18,35	25,83
	gyümölcsstermelés	ezer HUF/hektár MT	7,32	8,93	7,12	8,19	8,38
	szőlő- és bortermelés	ezer HUF/hektár MT	7,14	5,98	5,25	6,46	6,86
	Egyéb bevételek	ezer HUF/hektár MT	33,52	30,45	53,69	63,89	62,77
	ebből: agrártámogatások	ezer HUF/hektár MT	18,43	14,22	38,16	44,42	48,82
	Aktivált saját teljesítmények	ezer HUF/hektár MT	11,43	6,36	10,80	2,82	5,37
	Bruttó termelési érték a mg.-ban	ezer HUF/hektár MT	255,97	222,52	254,21	260,12	271,24
	Anyagköltség (vásárolt anyagok)	ezer HUF/hektár MT	120,84	112,53	109,81	107,30	108,65
	ebből: növénytermesztés közvetlen anyagköltségei	ezer HUF/hektár MT	38,09	39,66	36,05	36,83	39,33
	állattenyésztés közvetlen anyagköltségei	ezer HUF/hektár MT	52,20	40,02	41,50	37,41	34,13
	Személyi jellegű ráfordítások	ezer HUF/hektár MT	23,16	22,51	20,24	21,01	20,60
	ebből: bérköltség	ezer HUF/hektár MT	18,79	17,56	15,73	16,33	15,99
	Értékcsökkenési leírás	ezer HUF/hektár MT	28,16	29,14	31,68	34,02	34,87
	Üzemi költségek a mg.-ban összesen	ezer HUF/hektár MT	229,44	213,32	217,59	216,93	214,49
	Üzemi tevékenység eredménye a mg.-ban	ezer HUF/hektár MT	26,53	9,20	36,62	43,20	56,75
	Pénzügyi műveletek eredménye	ezer HUF/hektár MT	-1,54	-2,34	-5,04	-3,63	-3,19
Adózás előtti eredmény	ezer HUF/hektár MT	25,06	6,72	31,83	39,66	54,57	
Gazdaságosság, jövedelmezőség, likviditás	Termelési érték arányos jövedelmezőség	százalék	9,79	3,02	12,52	15,25	20,12
	Össztőke jövedelmezősége	százalék	5,49	1,65	5,55	6,37	8,62
	Saját tőke jövedelmezősége	százalék	6,09	1,33	5,73	6,81	9,48
	Munkajövedelmezőség	ezer HUF/ÉME	1 043,88	620,08	1 216,33	1 374,80	1 795,48
	Cash-flow	ezer HUF/üzem	858,04	553,54	1 091,97	1 163,00	1 636,44
	Likviditási gyorsráta	-	2,61	4,33	4,46	3,94	3,94
	Likviditási ráta	-	4,56	7,03	7,26	6,38	5,88
	Saját tőke aránya	százalék	82,58	86,15	82,58	84,41	84,95
	Tőkeellátottság	százalék	118,19	114,82	108,87	112,28	117,63

Egyéni gazdaságok										
2007	2008	2009	2010	2011	2012	2013	2014	2015	2016	2017
1 562	1 533	1 542	1 528	1 537	1 599	1 593	1 608	1 586	1 734	1 763
95 601	95 601	95 601	99 623	99 623	99 623	103 166	103 166	104 048	104 048	108 671
5 703,56	5 752,06	5 705,57	5 928,82	5 824,61	5 453,48	6 570,22	6 586,17	6 526,64	6 757,53	8 202,14
22,01	22,20	22,02	22,88	22,48	21,04	23,87	23,93	23,71	24,55	27,63
26,62	27,61	28,08	29,63	29,03	26,83	26,57	27,01	27,47	27,07	27,84
9,97	10,39	10,03	10,82	10,24	9,64	9,52	9,48	9,95	10,11	10,32
25,75	26,84	27,00	28,50	27,93	25,62	25,49	25,81	26,34	26,06	26,73
0,97	1,08	1,09	1,01	1,00	0,94	0,92	0,93	0,89	0,89	0,91
0,73	0,81	0,82	0,74	0,74	0,69	0,65	0,67	0,64	0,64	0,64
3,75	4,04	4,05	3,55	3,59	3,67	3,59	3,59	3,39	3,40	3,42
72 422,64	78 939,74	84 005,71	86 955,84	97 982,62	111 278,03	114 510,94	124 467,02	127 312,18	142 278,82	143 743,94
50 386,64	54 018,29	59 671,03	59 996,09	65 824,16	76 382,40	77 845,35	83 457,84	86 103,85	94 422,89	95 943,45
24,76	25,05	24,02	20,26	20,59	19,63	18,80	19,38	19,42	20,07	19,85
371,61	405,47	435,70	445,52	490,33	573,95	584,03	613,73	633,30	692,25	695,12
134,84	140,26	156,69	157,67	163,92	201,33	203,97	227,40	240,50	272,71	286,96
105,28	107,97	134,83	131,01	140,52	160,42	163,87	184,62	192,07	213,98	223,76
219,09	247,88	242,27	268,93	320,79	348,34	365,90	409,26	411,69	478,30	477,49
598,03	648,86	717,82	752,15	856,78	997,40	1 026,51	1 132,64	1 163,91	1 332,66	1 329,93
126,19	140,53	122,23	117,41	123,04	115,38	118,49	112,03	109,04	89,83	107,48
36,44	40,65	40,84	33,23	25,22	16,34	18,03	19,47	25,87	30,44	32,50
20,81	20,83	23,07	20,11	14,80	8,81	9,41	10,68	16,28	19,71	18,47
51,96	52,99	42,10	61,78	77,72	76,97	75,37	69,09	63,39	33,32	40,76
39,93	35,16	53,85	30,39	54,85	44,31	49,81	65,11	69,63	62,39	62,76
2,34	1,92	5,44	2,71	4,26	2,47	3,68	10,41	4,43	0,77	1,86
-4,47	-6,85	14,37	-7,05	12,42	2,85	11,31	23,94	16,16	14,52	11,68
229,74	241,02	235,89	252,54	295,77	319,60	315,47	324,25	324,14	345,68	352,66
111,33	105,65	95,82	105,82	141,79	162,14	156,42	168,64	169,79	181,24	173,90
73,28	75,57	86,24	84,63	94,25	92,28	77,48	83,81	82,11	92,09	87,08
23,58	33,10	27,09	37,79	28,50	35,05	47,19	41,24	39,27	40,90	47,36
6,53	9,00	8,60	11,21	12,40	12,30	15,65	12,07	13,43	11,88	22,18
8,74	9,39	7,22	6,77	8,76	7,98	11,35	9,21	11,82	10,71	12,57
67,98	75,03	78,62	84,76	107,47	106,74	114,14	117,39	122,49	130,06	131,91
50,44	57,49	59,69	65,88	82,41	83,32	92,41	95,47	91,48	100,34	104,30
11,21	19,27	-1,50	5,70	16,28	16,64	11,24	7,97	8,62	7,40	10,61
308,93	335,33	313,01	343,00	419,52	442,97	440,85	449,61	455,25	483,15	495,19
122,06	138,27	138,86	138,90	162,27	167,21	168,01	164,48	160,93	168,32	162,29
47,94	55,68	52,93	47,75	58,44	66,29	72,89	68,91	70,70	72,68	69,52
37,71	40,93	46,05	50,67	55,11	48,86	43,28	44,89	41,70	47,34	43,24
22,51	25,72	26,93	25,32	25,60	29,97	31,19	31,91	31,48	34,30	38,56
17,01	19,46	20,08	19,10	19,82	23,09	23,97	24,64	24,50	26,63	31,02
35,21	35,36	31,26	30,15	30,69	31,85	31,57	32,81	34,03	36,85	38,35
235,06	262,63	265,32	259,10	284,97	301,17	300,68	305,93	313,09	321,02	320,51
73,87	72,69	47,68	83,91	134,55	141,81	140,17	143,68	142,16	162,13	174,68
-2,37	-3,04	-3,31	-3,83	-3,43	-2,77	-2,42	-2,07	-2,03	-1,49	-1,56
71,49	69,86	44,39	79,74	131,85	139,46	138,04	141,82	140,05	160,64	173,11
23,14	20,83	14,18	23,25	31,43	31,48	31,31	31,54	30,76	33,25	34,96
10,39	9,36	5,74	9,64	13,82	12,81	12,29	11,56	11,16	11,41	12,15
11,95	10,77	6,18	10,60	15,39	13,98	13,45	12,52	12,03	12,05	13,02
2 359,73	2 213,73	1 598,80	2 788,99	4 232,63	4 425,79	4 519,25	4 638,83	4 849,87	5 503,20	5 964,84
1 448,39	1 435,69	1 119,38	1 557,46	2 115,96	2 051,08	1 826,10	2 023,85	1 838,22	5 013,84	5 515,72
2,88	3,04	3,94	3,25	3,07	3,30	3,59	4,48	4,97	11,34	9,32
4,22	4,68	5,76	4,35	4,13	4,53	4,85	5,92	6,49	14,36	11,72
82,58	82,20	85,45	86,50	87,44	89,63	89,64	91,00	91,42	93,67	92,52
118,39	119,82	120,08	125,23	130,01	130,48	131,74	135,58	135,11	141,10	138,59

5.2. Átlagadatok idősorban (Országos adatok – Társas gazdaságok)

Adat, mutató	Vállalkozási forma ⇨ Mértékegység	Társas gazdaságok					
		Év ⇨	2002	2003	2004	2005	2006
Üzemszám a mintában	-		491	466	434	393	392
Üzemszám a megfigyelt alapsokaságban	-		5 375	6 015	5 375	5 375	5 786
Standard termelési érték	ezer HUF/üzem		101 719,35	118 697,71	101 397,80	103 072,94	98 164,34
Standard termelési érték	ezer EUR/üzem		405,94	473,69	404,65	406,18	386,84
Eszközellátottság	Összes terület	hektár/üzem	471,91	626,04	562,65	372,92	378,02
	ebből: bérelt terület	hektár/üzem	454,89	615,70	552,34	364,67	369,91
	Mezőgazdasági terület (MT)	hektár/üzem	370,14	500,57	402,33	355,23	362,97
	Munkaerő-állomány	ÉME/üzem	16,77	19,47	15,18	13,46	13,17
	ebből: családtagok	csÉME/üzem	-	-	-	-	-
	Munkaerő-állomány	ÉME/száz hektár MT	4,53	3,89	3,77	3,79	3,63
	Eszközérték	ezer HUF/száz hektár MT	66 115,36	44 566,01	56 867,86	62 897,63	63 566,27
	ebből: tárgyi eszközök értéke	ezer HUF/száz hektár MT	35 987,90	25 375,46	29 682,22	31 980,50	33 359,87
	Állatállomány	szá./száz hektár MT	44,92	40,20	39,08	43,39	36,06
	Mérlegadatok	Ingatlanok	ezer HUF/hektár MT	192,43	128,17	155,10	158,92
ebből: termőföld		ezer HUF/hektár MT	3,70	1,86	1,52	1,62	1,42
Gépek, berendezések, járművek		ezer HUF/hektár MT	92,38	81,71	89,02	96,62	93,61
Forgóeszközök		ezer HUF/hektár MT	285,51	176,35	247,44	284,70	279,24
Saját tőke		ezer HUF/hektár MT	381,88	248,95	304,37	335,98	364,42
Kötelezettségek		ezer HUF/hektár MT	259,57	188,34	253,65	279,24	259,16
ebből: hosszú lejáratú kötelezettségek		ezer HUF/hektár MT	74,24	77,39	114,54	113,06	86,40
ebből: beruházási és fejl. hitelek		ezer HUF/hektár MT	20,75	24,54	31,81	35,27	36,71
rövid lejáratú kötelezettségek		ezer HUF/hektár MT	146,93	103,00	124,24	145,39	149,68
Befektetések		Bruttó beruházás	ezer HUF/hektár MT	113,35	93,26	80,29	89,25
	Beruházási támogatások	ezer HUF/hektár MT	8,80	5,40	4,04	6,27	3,24
	Nettó beruházás	ezer HUF/hektár MT	70,28	60,38	39,89	21,09	8,83
Eredménykimutatás	Értékesítés nettó árbevétele a mg.-ban	ezer HUF/hektár MT	405,48	297,82	360,12	376,60	359,27
	ebből: szántóföldi növ.term., gyepgazd.	ezer HUF/hektár MT	89,25	74,51	98,52	106,69	118,54
	állattenyésztés	ezer HUF/hektár MT	154,32	130,84	146,26	156,30	140,14
	kertészet	ezer HUF/hektár MT	2,00	1,34	3,97	9,79	7,81
	gyümölcsstermelés	ezer HUF/hektár MT	4,85	3,42	4,02	5,79	8,30
	szőlő- és bortermelés	ezer HUF/hektár MT	23,93	5,58	11,59	11,18	14,16
	Egyéb bevételek	ezer HUF/hektár MT	64,06	54,20	65,62	76,36	84,01
	ebből: agrártámogatások	ezer HUF/hektár MT	43,95	38,84	54,66	63,94	67,52
	Aktivált saját teljesítmények	ezer HUF/hektár MT	41,22	19,11	42,07	19,90	25,71
	Bruttó termelési érték a mg.-ban	ezer HUF/hektár MT	510,76	371,13	467,80	472,86	468,99
	Anyagköltség (vásárolt anyagok)	ezer HUF/hektár MT	205,17	158,69	196,13	201,47	196,64
	ebből: növényterm. közvetlen anyagktg.-ei	ezer HUF/hektár MT	47,12	38,53	48,84	47,65	51,41
	állattenyésztés közvetlen anyagktg.-ei	ezer HUF/hektár MT	80,79	65,61	78,69	82,14	78,18
	Személyi jellegű ráfordítások	ezer HUF/hektár MT	75,01	69,83	73,47	76,72	74,55
	ebből: bérköltség	ezer HUF/hektár MT	49,23	46,89	48,86	51,29	51,98
	Értékcsökkenési leírás	ezer HUF/hektár MT	32,92	26,64	34,07	37,14	39,95
	Üzemi költségek a mg.-ban összesen	ezer HUF/hektár MT	478,94	371,00	436,25	437,23	432,01
Üzemi tevékenység eredménye a mg.-ban	ezer HUF/hektár MT	31,82	0,14	31,55	35,63	36,98	
Pénzügyi műveletek eredménye	ezer HUF/hektár MT	-15,82	-10,57	-16,72	-15,06	-10,90	
Adózás előtti eredmény	ezer HUF/hektár MT	17,41	-9,07	16,97	22,84	34,44	
Gazdaságosság, jövedelmezőség, likviditás	Termelési érték arányos jövedelmezőség	százalék	3,41	-2,44	3,63	4,83	7,34
	Össztőke jövedelmezősége	százalék	5,52	0,68	6,41	6,23	7,44
	Saját tőke jövedelmezősége	százalék	4,56	-3,64	5,58	6,80	9,45
	Munkajövedelmezőség	ezer HUF/ÉME	1 607,75	1 103,44	1 898,34	2 124,22	2 503,56
	Cash-flow	ezer HUF/üzem	17 148,63	7 718,01	18 459,01	18 607,83	22 802,27
	Likviditási gyorsráta	-	0,80	0,73	0,86	0,96	0,95
	Likviditási ráta	-	1,94	1,71	1,99	1,96	1,87
	Saját tőke aránya	százalék	57,76	55,86	53,52	53,42	57,33
	Tőkeellátottság	százalék	102,52	93,18	96,75	99,37	104,46

Társas gazdaságok										
2007	2008	2009	2010	2011	2012	2013	2014	2015	2016	2017
398	409	390	392	388	385	385	374	379	411	408
5 676	5 676	5 676	6 352	6 352	6 352	6 571	6 571	6 570	6 570	7 664
114 527,66	109 515,78	108 304,97	99 420,78	99 431,01	102 476,73	126 067,92	121 091	126 992	134 798	122 890
441,92	422,58	417,91	383,63	383,67	395,42	458,01	440	461	490	414
397,48	385,59	393,12	354,22	342,07	346,87	344,85	334,37	344,85	345,45	260,30
393,89	380,31	383,62	349,17	337,72	339,30	336,14	325,71	338,67	337,42	254,34
383,03	374,98	377,95	341,41	328,80	328,23	325,07	320,69	329,29	328,80	248,56
12,59	12,15	11,13	10,23	10,67	10,53	10,69	10,10	10,50	10,85	0,02
-	-	-	-	-	-	-	-	-	-	8,62
3,29	3,24	2,94	3,00	3,24	3,21	3,29	3,15	3,19	3,30	3,47
62 437,96	71 001,02	72 402,05	75 626,99	88 682,52	95 433,07	104 322,16	110 242,78	114 137,05	128 642,18	140 835,77
32 145,15	35 886,45	39 221,06	41 543,81	45 001,34	48 543,08	54 841,20	54 498,55	55 880,02	62 641,59	72 559,56
37,19	35,49	35,28	34,28	37,13	36,50	39,13	36,59	41,73	43,56	45,18
168,62	188,56	199,53	225,29	249,40	271,85	313,81	290,15	303,81	338,44	387,82
1,09	1,55	3,05	1,11	1,02	1,42	3,47	2,29	1,16	2,93	4,23
98,61	109,86	125,99	171,10	133,63	142,62	150,96	186,14	194,08	222,23	248,56
279,64	326,04	303,32	307,59	397,02	429,43	456,84	514,71	540,84	615,76	636,14
343,26	425,46	468,93	497,13	588,30	678,12	758,40	801,96	855,50	952,81	1 014,18
268,56	270,82	242,71	244,61	283,11	261,54	269,01	289,75	275,37	322,05	380,99
74,65	79,83	75,21	72,93	88,20	65,21	85,33	85,87	76,73	69,21	74,14
37,80	37,73	37,15	39,71	41,66	30,05	51,68	50,42	41,97	34,46	44,48
179,99	169,66	156,20	157,47	182,13	179,06	164,82	179,90	177,54	202,34	227,47
93,75	100,69	116,16	100,12	113,61	116,30	154,54	158,74	100,35	95,85	144,84
4,82	5,62	14,60	8,36	7,16	7,81	11,09	14,01	8,14	1,24	0,86
26,15	27,98	44,54	16,25	21,44	29,11	46,31	47,65	4,51	-2,19	29,77
386,65	460,53	408,66	450,33	559,62	587,24	605,13	613,92	644,52	724,49	765,35
129,79	145,35	130,50	151,50	185,46	213,55	199,78	209,09	226,69	237,35	237,15
146,37	170,46	160,44	182,32	211,19	222,80	243,93	231,24	237,30	272,20	285,12
16,61	24,23	13,78	10,91	13,98	18,57	16,10	22,90	21,61	20,33	25,90
5,75	7,18	6,29	7,17	6,83	7,50	8,35	7,25	10,49	11,23	19,49
6,62	8,66	7,56	13,96	28,85	16,34	12,93	11,69	11,47	13,05	14,30
84,58	91,39	97,10	110,16	119,10	120,77	136,37	137,11	128,49	141,73	151,26
69,05	77,94	84,33	90,84	105,10	109,49	121,84	123,71	108,63	118,71	124,95
27,90	45,07	18,68	7,00	55,16	40,05	43,43	48,16	26,43	27,24	39,22
499,13	596,99	524,44	567,49	733,88	748,06	784,94	799,19	799,44	893,47	955,84
217,11	255,45	230,44	251,92	316,04	329,24	359,78	340,56	353,59	394,46	381,24
57,74	72,35	66,41	62,75	91,84	94,49	94,82	96,89	99,94	104,90	102,68
98,01	110,09	100,37	119,91	139,47	147,57	173,16	145,97	163,21	197,91	186,61
75,40	80,24	75,52	76,82	86,66	90,61	96,64	101,08	104,62	114,35	123,97
51,61	54,88	52,05	55,27	62,16	67,31	72,27	74,81	76,89	85,85	95,30
37,59	41,84	43,52	46,00	48,86	49,97	53,65	59,05	60,85	67,96	73,54
456,69	525,52	491,34	519,33	631,70	645,97	703,74	699,56	729,93	821,63	132,24
42,44	71,46	33,11	48,17	102,18	102,09	81,20	99,63	69,51	71,84	106,57
-11,48	-12,86	-12,35	-12,29	-15,39	-9,69	-2,61	-4,85	-3,18	-5,72	-3,04
32,86	58,11	21,21	36,06	86,59	92,63	77,81	93,24	67,02	66,12	103,54
6,58	9,73	4,04	6,36	11,80	12,38	9,91	11,67	8,38	7,40	10,83
7,55	10,31	4,90	6,52	11,54	11,16	8,46	9,15	6,43	5,55	7,65
9,57	13,66	4,52	7,25	14,72	13,66	10,26	11,63	7,83	6,94	10,21
2 739,42	3 680,58	2 706,69	3 224,22	1 791,34	5 149,77	4 727,30	5 533,04	4 739,88	4 807,77	5 967,45
22 183,85	31 912,78	20 862,33	23 788,07	37 054,64	36 461,39	33 154,62	38 252,38	28 763,41	42 533,58	42 457,84
0,79	0,90	0,90	0,98	1,12	1,28	1,53	1,59	1,74	1,76	1,64
1,55	1,92	1,94	1,95	2,18	2,40	2,77	2,86	3,05	3,04	2,80
54,98	59,92	64,77	65,73	66,34	71,06	72,70	72,75	74,95	74,07	72,01
102,08	114,62	114,30	114,27	124,28	133,22	132,87	141,79	147,19	146,31	134,78

5.3. Átlagadatok idősorban (Országos adatok – Összes gazdaság)

Adat, mutató	Mértékegység	Vállalkozási forma ⇨		Összes gazdaság			
		Év ⇨	2002	2003	2004	2005	2006
Üzemszám a mintában	-		1 888	1 890	1 913	1 937	1 946
Üzemszám a megfigyelt alapsokaságban	-		106 940	106 940	106 940	106 940	108 479
Standard termelési érték	ezer HUF/üzem		9 333,11	10 943,19	9 327,59	9 784,34	9 961,32
Standard termelési érték	ezer EUR/üzem		37,25	43,67	37,22	38,56	39,25
Eszközellátottság	Összes terület	hektár/üzem	48,12	59,68	52,86	41,91	45,79
	ebből: bérelt terület	hektár/üzem	30,96	42,88	37,08	26,43	29,58
	Mezőgazdasági terület (MT)	hektár/üzem	41,56	51,38	43,76	40,16	44,22
	Munkaerő-állomány	ÉME/üzem	1,81	2,02	1,69	1,59	1,68
	ebből: családtagok	csÉME/üzem	0,76	0,72	0,67	0,70	0,76
	Munkaerő-állomány	ÉME/száz hektár MT	4,36	3,93	3,85	3,95	3,80
	Eszközérték	ezer HUF/száz hektár MT	57 112,55	50 889,68	62 475,78	66 277,82	65 936,24
	ebből: tárgyi eszközök értéke	ezer HUF/száz hektár MT	35 332,57	33 761,61	41 150,24	43 001,63	42 090,07
	Állatállomány	szá./száz hektár MT	33,83	32,84	31,24	34,01	29,91
Mérlegadatok	Ingatlanok	ezer HUF/hektár MT	207,06	205,15	267,40	281,10	280,94
	ebből: termőföld	ezer HUF/hektár MT	46,80	41,83	64,07	75,21	70,90
	Gépek, berendezések, járművek	ezer HUF/hektár MT	97,64	93,82	100,44	102,03	99,48
	Forgóeszközök	ezer HUF/hektár MT	209,97	162,02	201,75	221,57	228,13
	Saját tőke	ezer HUF/hektár MT	398,19	364,44	439,58	472,90	483,27
	Kötelezettségek	ezer HUF/hektár MT	163,82	139,84	180,25	183,90	170,81
	ebből: hosszú lejáratú kötelezettségek	ezer HUF/hektár MT	52,11	56,83	78,99	71,57	57,30
	ebből: beruházási és fejl. hitelek	ezer HUF/hektár MT	22,90	23,26	30,70	27,95	25,66
	rövid lejáratú kötelezettségek	ezer HUF/hektár MT	83,80	65,75	69,45	79,52	83,52
Befektetések	Bruttó beruházás	ezer HUF/hektár MT	93,83	75,66	59,62	55,52	54,09
	Beruházási támogatások	ezer HUF/hektár MT	9,43	5,64	4,13	4,20	1,70
	Nettó beruházás	ezer HUF/hektár MT	53,93	42,16	20,78	0,37	-3,35
Eredménykimutatás	Értékesítés nettó árbevétele a mg.-ban	ezer HUF/hektár MT	298,06	247,15	268,46	274,85	271,47
	ebből: szántóföldi növ.term., gyepgazd.	ezer HUF/hektár MT	78,79	72,82	86,71	90,96	101,60
	állattenyésztés	ezer HUF/hektár MT	120,06	103,63	108,39	112,01	99,30
	kertészet	ezer HUF/hektár MT	11,10	8,00	9,74	14,54	17,94
	gyümölcsstermelés	ezer HUF/hektár MT	6,22	5,91	5,69	7,12	8,35
	szőlő- és bortermelés	ezer HUF/hektár MT	14,65	5,76	8,18	8,56	10,06
	Egyéb bevételek	ezer HUF/hektár MT	47,19	43,46	59,20	69,43	72,07
	ebből: agrártámogatások	ezer HUF/hektár MT	29,85	27,71	45,78	53,10	57,00
	Aktivált saját teljesítmények	ezer HUF/hektár MT	24,77	13,34	25,25	10,41	14,28
	Bruttó termelési érték a mg.-ban	ezer HUF/hektár MT	370,02	303,96	352,91	354,69	357,81
	Anyagköltség (vásárolt anyagok)	ezer HUF/hektár MT	158,58	137,82	149,70	149,16	147,17
	ebből: növényterm. közvetlen anyagktg.-ei	ezer HUF/hektár MT	42,13	39,04	41,96	41,64	44,62
	állattenyésztés közvetlen anyagktg.-ei	ezer HUF/hektár MT	65,00	54,04	58,69	57,29	53,41
	Személyi jellegű ráfordítások	ezer HUF/hektár MT	46,37	48,44	44,84	45,77	44,22
	ebből: bérköltség	ezer HUF/hektár MT	32,42	33,63	31,04	31,87	31,74
	Értékcsökkenési leírás	ezer HUF/hektár MT	30,29	27,77	32,79	35,41	37,10
	Üzemi költségek a mg.-ban összesen	ezer HUF/hektár MT	341,12	299,72	318,63	314,86	309,71
Üzemi tevékenység eredménye a mg.-ban	ezer HUF/hektár MT	28,90	4,24	34,28	39,83	48,10	
Pénzügyi műveletek eredménye	ezer HUF/hektár MT	-7,93	-6,85	-10,44	-8,71	-6,56	
Adózás előtti eredmény	ezer HUF/hektár MT	21,64	-1,94	24,97	32,18	45,76	
Gazdaságosság, jövedelmezőség, likviditás	Termelési érték arányos jövedelmezőség	százalék	5,85	-0,64	7,07	9,07	12,79
	Össztőke jövedelmezősége	százalék	5,50	1,18	5,91	6,31	8,12
	Saját tőke jövedelmezősége	százalék	5,43	-0,53	5,68	6,81	9,47
	Munkajövedelmezőség	ezer HUF/ÉME	1 306,09	882,35	1 524,86	1 694,14	2 091,60
	Cash-flow	ezer HUF/üzem	1 676,84	956,53	1 964,87	2 039,81	2 765,37
	Likviditási gyorsráta	-	1,19	1,24	1,48	1,52	1,59
	Likviditási ráta	-	2,51	2,46	2,91	2,79	2,73
	Saját tőke aránya	százalék	69,72	71,61	70,36	71,34	73,29
	Tőkeellátottság	százalék	110,91	105,64	104,68	107,85	112,93

Összes gazdaság										
2007	2008	2009	2010	2011	2012	2013	2014	2015	2016	2017
1 960	1 942	1 932	1 920	1 925	1 984	1 978	1 982	1 965	2 145	2 171
101 277	101 277	101 277	105 975	105 975	105 975	109 737	109 737	110 618	110 618	116 335
11 802,54	11 567,44	11 455,69	11 532,61	11 435,25	11 268,93	13 725,66	13 442,64	13 681,50	14 362,32	15 757,63
45,54	44,63	44,20	44,50	44,12	43,48	49,87	48,84	49,71	52,18	53,09
47,41	47,67	48,54	49,09	47,79	46,02	45,63	45,41	46,32	45,98	43,15
31,49	31,12	30,97	31,10	29,87	29,40	29,08	28,42	29,47	29,55	26,40
45,78	46,35	46,67	47,26	45,96	43,76	43,43	43,47	44,34	44,04	41,34
1,62	1,70	1,66	0,04	1,58	1,52	1,50	1,48	1,46	1,48	0,03
0,69	0,77	0,78	1,57	-	-	-	-	-	-	1,42
3,53	3,67	3,55	3,31	3,44	3,46	3,45	3,40	3,30	3,36	3,44
67 740,33	75 340,39	78 738,88	82 049,88	93 994,78	104 153,94	109 944,17	118 183,61	121 500,39	136 232,23	142 592,01
41 832,30	45 797,47	50 388,92	52 005,32	56 895,42	63 865,51	67 534,53	70 665,38	72 771,56	80 330,82	86 681,04
30,58	29,78	29,13	26,33	27,68	27,21	27,91	26,98	29,26	30,49	29,88
276,42	307,13	328,50	350,15	387,02	438,12	462,91	470,79	487,96	535,37	573,40
72,12	77,37	86,95	89,87	94,07	111,45	114,10	127,96	134,92	153,09	174,97
102,15	108,83	130,82	127,60	137,56	152,43	158,09	185,29	192,96	217,64	233,58
247,49	283,32	269,98	285,67	353,48	384,80	406,66	455,84	468,66	539,25	540,33
478,56	547,57	604,85	641,72	741,66	853,85	906,34	986,57	1 027,86	1 164,23	1 204,86
192,95	199,60	176,91	172,49	191,68	181,10	185,95	190,53	182,41	192,80	215,82
54,36	58,42	56,44	50,42	52,23	38,31	48,20	48,80	48,31	47,63	48,99
28,78	28,49	29,46	28,60	26,32	18,36	28,35	28,24	27,61	26,25	28,77
112,00	105,89	93,89	103,22	122,49	122,87	115,47	118,04	113,74	108,27	114,71
65,17	64,87	82,14	60,59	80,05	76,68	96,75	106,47	83,18	77,22	95,27
3,51	3,60	9,59	5,16	5,50	4,87	7,00	12,00	6,07	0,98	1,46
9,89	8,94	28,07	3,23	16,29	14,66	27,00	34,42	11,02	7,11	18,84
303,32	340,54	314,31	338,20	408,91	439,93	445,30	452,21	465,47	513,65	516,13
119,99	123,65	111,56	125,60	160,52	186,91	175,85	186,51	194,89	206,12	198,95
107,56	118,59	119,92	126,94	144,40	150,96	152,08	148,93	150,57	171,95	165,53
20,31	29,08	21,05	26,15	22,28	27,33	33,25	33,14	31,48	31,78	38,86
6,16	8,18	7,56	9,46	10,01	10,14	12,38	9,94	12,14	11,59	21,11
7,75	9,06	7,38	9,88	17,38	11,74	12,06	10,31	11,67	11,75	13,25
75,76	82,44	87,01	95,76	112,45	113,05	124,10	126,10	125,14	135,24	139,58
59,17	66,76	70,87	76,69	92,14	95,08	105,60	107,95	99,05	108,49	112,48
19,04	30,97	7,66	6,26	32,95	27,16	25,67	25,72	16,47	16,20	21,94
398,12	453,96	408,98	440,22	554,31	580,14	595,08	604,03	607,08	665,09	677,65
166,63	191,40	180,43	187,85	228,21	240,06	253,96	242,26	245,91	268,59	249,01
52,53	63,24	59,04	54,25	72,76	78,97	82,72	81,27	83,60	86,97	82,65
65,99	72,28	70,70	80,65	91,29	93,24	101,50	89,54	95,30	114,11	100,03
47,32	50,44	48,99	47,62	51,78	57,24	60,52	62,46	63,74	69,80	72,39
33,24	35,52	34,59	34,76	37,98	42,97	45,62	46,80	47,61	52,89	56,48
36,33	38,30	36,82	37,01	38,48	40,00	41,47	44,40	45,86	50,64	52,29
338,99	381,83	367,91	371,79	433,65	456,19	481,34	479,81	496,97	542,99	529,95
59,13	72,13	41,07	68,43	120,67	123,95	113,74	124,22	110,11	122,09	147,70
-6,65	-7,50	-7,41	-7,50	-8,55	-5,88	-2,50	-3,30	-2,54	-3,37	-2,15
53,37	64,53	33,87	60,83	112,44	118,40	111,04	120,36	107,83	118,73	145,55
13,41	14,22	8,28	13,82	20,28	20,41	18,66	19,93	17,76	17,85	21,48
9,16	9,76	5,39	8,39	12,90	12,13	10,66	10,57	9,20	8,95	10,39
11,15	11,79	5,60	9,48	15,16	13,87	12,25	12,20	10,49	10,20	12,08
2 525,32	2 800,15	2 016,10	2 959,45	4 458,61	4 727,26	4 608,00	5 005,27	4 803,03	5 200,07	5 965,88
2 610,50	3 143,76	2 225,87	2 889,93	4 210,14	4 113,59	3 702,03	4 193,19	3 437,40	7 242,26	7 949,42
1,30	1,48	1,64	1,75	1,82	1,98	2,27	2,54	2,74	3,40	3,28
2,21	2,68	2,88	2,77	2,89	3,13	3,52	3,86	4,12	4,98	4,71
70,65	72,68	76,82	78,21	78,90	81,98	82,44	83,48	84,60	85,46	84,50
112,35	117,94	117,98	121,33	128,00	131,44	132,16	137,75	139,31	142,95	137,30

