

Experiencias Tempranas de Maltrato en estudiantes de Ciencias de la Salud 1

UNIVERSIDAD DEL MAGDALENA

Psicología

**Experiencias Tempranas de Maltrato en Estudiantes de la Facultad de Ciencias de la
Salud, de una Universidad Pública del Magdalena, Colombia.**

Preparado por

Mohamed Hay Camacho

Ayacela Jiménez Osorio

Marelis López Arvilla

Director: Ps. F. Robert Ferrel Ortega, M.A.

**Santa Marta, Colombia
2008**

TABLA DE CONTENIDO

INTRODUCCIÓN	18
1. DESCRIPCIÓN DEL PROYECTO	19
1.1 Planteamiento y Formulación del Problema	19
1.2 Justificación	23
2. OBJETIVOS	26
2.1 Objetivo General	26
2.2 Objetivo Específicos	26
3. MARCO TEÓRICO	27
3.1 Conceptualización	27
3.2 Tipos de Maltratos	32
4. PROPUESTA METODOLÓGICA	36
4.1 Tipo de Investigación	36
4.2 Diseño	37
4.3 Población	37
4.4 Muestra	37
4.5 Instrumento	38

4.6 Procedimiento	39
4.7 Procesamiento	40
4.8 Operacionalización de las Variables	40
5. ASPECTOS ÉTICOS INVOLUCRADAS EN LA INVESTIGACIÓN	40
6. RESULTADOS	41
7. DISCUSION	124
8. REFERENCIAS BIBLIOGRÁFICAS	128
9. CRONOGRAMA	132
10. PRESUPUESTO	133
11. ANEXOS	134

LISTA DE TABLAS

Tabla 1. Contingencia Sexo * Edad	41
Tabla 2. Mientras tú crecías, ¿Dónde has vivido la mayor parte de tu tiempo?	42
Tabla 3. ¿Trabajas?	43
Tabla 4. ¿Estas estudiando actualmente?	44

Tabla 5. Presencia de Maltrato Físico.	45
Tabla 6. Si esto ocurrió ¿En que momento de tu vida pasó esto? * Sexo	46
Tabla 7. ¿Qué personas te hicieron esto? Adulto mujer * Sexo	47
Tabla 8. ¿Qué personas te hicieron esto? Adulto hombre * Sexo	48
Tabla 9. ¿Qué personas te hicieron esto? chica de tu edad o más joven * Sexo	49
Tabla 10. ¿Qué personas te hicieron esto? chico de tu edad o más joven * Sexo	50
Tabla 11. ¿Cuando te pegaron te causaron morados? * Sexo	51
Tabla 12. ¿Alguna vez te pegaron o golpearon tan duramente que tu... * Sexo.	52
Tabla 13. Si esto ocurrió ¿En que momento de tu vida pasó esto? * Sexo	53
Tabla 14. ¿Qué personas te hicieron esto? Adulto mujer * Sexo.	54
Tabla 15. ¿Qué personas te hicieron esto? Adulto hombre * Sexo.	55

Tabla 16. ¿Qué personas te hicieron esto? chica de tu edad o mas joven * Sexo.	56
Tabla 17. ¿Qué personas te hicieron esto? chico de tu edad o mas joven * Sexo	57
Tabla 18. ¿Alguna vez te pegaron o golpearon tan duramente que tu... * Sexo.	58
Tabla 19. Si esto ocurrió ¿En qué momento de tu vida pasó esto? * Sexo	59
Tabla 20. ¿Qué personas te hicieron esto? Adulto mujer * Sexo.	60
Tabla 21. ¿Qué personas te hicieron esto? Adulto hombre * Sexo.	61
Tabla 22. ¿Qué personas te hicieron esto? chica de tu edad o más joven * Sexo.	62
Tabla 23. ¿Qué personas te hicieron esto? chico de tu edad o más joven * Sexo.	63
Tabla 24. ¿Alguna vez te pegaron o golpearon tan duramente que tu... * Sexo	64
Tabla 25. Si esto ocurrió ¿En qué momento de tu vida pasó esto? * Sexo	65
Tabla 26. ¿Qué personas te hicieron esto? Adulto mujer * Sexo	66

Tabla 27. ¿Qué personas te hicieron esto? Adulto hombre * Sexo	67
Tabla 28. ¿Qué personas te hicieron esto? chica de tu edad o mas joven * Sexo	68
Tabla 29. ¿Qué personas te hicieron esto? chico de tu edad o mas joven * Sexo	69
Tabla 30. ¿Alguna vez te pegaron o golpearon tan duramente que tu... * Sexo	70
Tabla 31. Si esto ocurrió ¿En que momento de tu vida pasó esto? * Sexo	71
Tabla 32. ¿Qué personas te hicieron esto? Adulto mujer * Sexo	72
Tabla 33. ¿Qué personas te hicieron esto? Adulto hombre * Sexo	73
Tabla 34. ¿Alguna vez te pegaron o golpearon tan duramente que tu: * Sexo.	74
Tabla 35. ¿Qué personas te hicieron esto? chica de tu edad o mas joven * Sexo.	75
Tabla 36. ¿Qué personas te hicieron esto? chico de tu edad o más joven * Sexo.	76
Tabla 37. Pregunta 12: ¿Qué piensas de tu infancia ahora? * Sexo	77
Tabla 38. Pregunta 13: ¿Con qué frecuencia te lastimaron físicamente (golpes palizas u otras acciones) comparados con otros niños (as) de tu edad en ese momento? * Sexo.	78

Tabla 39. Presencia de Maltrato Psicológico.	79
Tabla 40. Si esto ocurrió ¿En que momento de tu vida pasó esto? * Sexo.	80
Tabla 41. ¿Qué personas te hicieron esto? Adulto mujer * Sexo.	81
Tabla 42. ¿Qué personas te hicieron esto? Adulto hombre * Sexo.	82
Tabla 43. ¿Qué personas te hicieron esto? chica de tu edad o más joven * Sexo.	83
Tabla 44. ¿Qué personas te hicieron esto? chico de tu edad o mas joven * Sexo	84
Tabla 45. Si esto ocurrió ¿En qué momento de tu vida pasó esto? * Sexo.	85
Tabla 46. ¿Qué personas te hicieron esto? Adulto mujer * Sexo.	86
Tabla 47. ¿Qué personas te hicieron esto? Adulto hombre * Sexo.	87
Tabla 48. Si esto ocurrió ¿En que momento de tu vida pasó esto? * Sexo	88
Tabla 49. ¿Qué personas te hicieron esto? Adulto mujer * Sexo.	89

Tabla 50. ¿Qué personas te hicieron esto? Adulto hombre * Sexo.	90
Tabla 51. Si esto ocurrió ¿En que momento de tu vida pasó esto? * Sexo.	91
Tabla 52. ¿En dónde sucedió esto? * Sexo.	92
Tabla 53. ¿Qué personas te hicieron esto? Adulto mujer * Sexo.	93
Tabla 54. ¿Qué personas te hicieron esto? Adulto hombre * Sexo.	94
Tabla 55. ¿Qué personas te hicieron esto? chico de tu edad o mas joven * Sexo.	95
Tabla 56. Si esto ocurrió ¿En que momento de tu vida pasó esto? * Sexo.	96
Tabla 57. ¿Qué personas te hicieron esto? Adulto mujer * Sexo.	97
Tabla 58. ¿Qué personas te hicieron esto? Adulto hombre * Sexo.	98
Tabla 59. Pregunta 19. Muchos niños han sido amenazados e insultados ¿Qué piensas de tu infancia ahora?	99

Tabla 60. Pregunta 20: Antes de los 18 años ¿Con qué frecuencia te insultaron o amenazaron comparado con los otros niños(as)?	100
Tabla 61. Presencia de Maltrato Sexual.	101
Tabla 62. Si esto ocurrió ¿En qué momento de tu vida pasó esto? * Sexo.	102
Tabla 63. ¿Qué personas te hicieron esto? Adulto mujer * Sexo.	103
Tabla 64. ¿Qué personas te hicieron esto? Adulto hombre * Sexo.	104
Tabla 65. ¿Qué personas te hicieron esto? chica de tu edad o más joven * Sexo.	105
Tabla 66. ¿Qué personas te hicieron esto? chico de tu edad o mas joven * Sexo.	106
Tabla 67. Si esto ocurrió ¿En qué momento de tu vida pasó esto? * Sexo.	107
Tabla 68. ¿Qué personas te hicieron esto? Adulto mujer * Sexo.	108
Tabla 69. ¿Qué personas te hicieron esto? Adulto hombre * Sexo.	109

Tabla 70. ¿Qué personas te hicieron esto? chica de tu edad o más joven * Sexo.	110
Tabla 71. ¿Qué personas te hicieron esto? chico de tu edad o más joven * Sexo.	111
Tabla 72. Si esto ocurrió ¿En que momento de tu vida pasó esto? * Sexo.	112
Tabla 73. ¿Qué personas te hicieron esto? Adulto mujer * Sexo.	113
Tabla 74. ¿Qué personas te hicieron esto? Adulto hombre * Sexo.	114
Tabla 75. ¿Qué personas te hicieron esto? chico de tu edad o mas joven * Sexo.	115
Tabla 76. Si esto ocurrió ¿En que momento de tu vida pasó esto? * Sexo	116
Tabla 77. ¿Qué personas te hicieron esto? Adulto mujer * Sexo.	117
Tabla 78. ¿Qué personas te hicieron esto? Adulto hombre * Sexo.	118
Tabla 79. ¿Has contado estas experiencias sexuales no deseadas a alguna persona, anterior a este momento? * Sexo.	119
Tabla 80. ¿Cuál de las siguientes personas le has contado sobre esto? * Sexo.	120
Tabla 81. ¿Cuánto tiempo pasó antes de que le cuentes por primera vez a alguien sobre este acto (s) sexual no deseado? * Sexo.	121
Tabla 82. ¿Cuando tu lo contaste por primera vez a alguien ¿Cómo reaccionó esa persona? * Sexo.	122

--	--

LISTA DE FIGURAS

Figura 1. Contingencia Sexo * Edad	42
Figura 2. Mientras tú crecías, ¿Dónde has vivido la mayor parte de tu tiempo?	43
Figura 3. ¿Trabajas?	44
Figura 4. ¿Estás estudiando actualmente?	45
Figura 6. Si esto ocurrió ¿En que momento de tu vida pasó esto? * Sexo	46
Figura 7. ¿Que personas te hicieron esto? Adulto mujer * Sexo	47
Figura 8. ¿Qué personas te hicieron esto? Adulto hombre * Sexo	48
Figura 9. ¿Qué personas te hicieron esto? chica de tu edad o más joven * Sexo	49
Figura 10. ¿Qué personas te hicieron esto? chico de tu edad o mas joven * Sexo	50
Figura 11. ¿Cuando te pegaron te causaron morados? * Sexo	51

Figura 12. ¿Alguna vez te pegaron o golpearon tan duramente que tu... * Sexo	52
Figura 13. Si esto ocurrió ¿En qué momento de tu vida pasó esto? * Sexo.	5354
Figura 14. ¿Qué personas te hicieron esto? Adulto mujer * Sexo	55
Figura 15. ¿Qué personas te hicieron esto? Adulto hombre * Sexo.	56
Figura 16. ¿Qué personas te hicieron esto? chica de tu edad o mas joven * Sexo.	57
Figura 17. ¿Qué personas te hicieron esto? chico de tu edad o mas joven * Sexo.	58
Figura 18. ¿Alguna vez te pegaron o golpearon tan duramente que tu... * Sexo.	59
Figura 19. Si esto ocurrió ¿En qué momento de tu vida pasó esto? * Sexo	60
Figura 20. ¿Qué personas te hicieron esto? Adulto mujer * Sexo	61
Figura 21. ¿Qué personas te hicieron esto? Adulto hombre * Sexo.	62
Figura 22. ¿Qué personas te hicieron esto? chica de tu edad o más joven * Sexo.	63

Figura 23. ¿Qué personas te hicieron esto? chico de tu edad o más joven * Sexo.	64
Figura 24. ¿Alguna vez te pegaron o golpearon tan duramente que tu... * Sexo	65
Figura 25. Si esto ocurrió ¿En qué momento de tu vida pasó esto? * Sexo	66
Figura 26. ¿Qué personas te hicieron esto? Adulto mujer * Sexo.	67
Figura 27. ¿Qué personas te hicieron esto? Adulto hombre * Sexo	68
Figura 28. ¿Qué personas te hicieron esto? chica de tu edad o mas joven * Sexo	69
Figura 29. ¿Qué personas te hicieron esto? chico de tu edad o mas joven * Sexo	70
Figura 30. ¿Alguna vez te pegaron o golpearon tan duramente que tu... * Sexo	71
Figura 31. Si esto ocurrió ¿En que momento de tu vida pasó esto? * Sexo	72
Figura 32. ¿Qué personas te hicieron esto? Adulto mujer * Sexo	73
Figura 33. ¿Qué personas te hicieron esto? Adulto hombre * Sexo	74

Figura 34. ¿Alguna vez te pegaron o golpearon tan duramente que tu: * Sexo	75
Figura 35. ¿Qué personas te hicieron esto? chica de tu edad o mas joven * Sexo.	76
Figura 36. ¿Qué personas te hicieron esto? chico de tu edad o más joven * Sexo.	77
Figura 37. Pregunta 12: ¿Qué piensas de tu infancia ahora? * Sexo	78
Figura 38. Pregunta 13: ¿Con qué frecuencia te lastimaron físicamente (golpes palizas u otras acciones) comparados con otros niños (as) de tu edad en ese momento? * Sexo.	79
Figura 39. Si esto ocurrió ¿En qué momento de tu vida pasó esto? * Sexo.	81
Figura 40. ¿Qué personas te hicieron esto? Adulto mujer * Sexo.	82
Figura 41. ¿Qué personas te hicieron esto? Adulto hombre * Sexo.	83
Figura 42. ¿Qué personas te hicieron esto? chica de tu edad o más joven * Sexo.	84
Figura 43. ¿Qué personas te hicieron esto? chico de tu edad o mas joven * Sexo.	85
Figura 44. Si esto ocurrió ¿En qué momento de tu vida pasó esto? * Sexo.	86

Figura 45. ¿Qué personas te hicieron esto? Adulto mujer * Sexo.	87
Figura 46. ¿Qué personas te hicieron esto? Adulto hombre * Sexo.	88
Figura 47. Si esto ocurrió ¿En que momento de tu vida pasó esto? * Sexo	89
Figura 48. ¿Qué personas te hicieron esto? Adulto mujer * Sexo.	90
Figura 49. ¿Qué personas te hicieron esto? Adulto hombre * Sexo.	91
Figura 50. Si esto ocurrió ¿En que momento de tu vida pasó esto? * Sexo.	92
Figura 51. ¿En dónde sucedió esto? * Sexo.	93
Figura 52. ¿Qué personas te hicieron esto? Adulto mujer * Sexo.	94
Figura 53. ¿Qué personas te hicieron esto? Adulto hombre * Sexo.	95
Figura 54. ¿Qué personas te hicieron esto? chico de tu edad o mas joven * Sexo.	96
Figura 55. Si esto ocurrió ¿En que momento de tu vida pasó esto? * Sexo.	97

Figura 56. ¿Qué personas te hicieron esto? Adulto mujer * Sexo.	98
Figura 57. ¿Qué personas te hicieron esto? Adulto hombre * Sexo.	99
Figura 58. Pregunta 19. Muchos niños han sido amenazados e insultados ¿Qué piensas de tu infancia ahora?	100
Figura 59. Pregunta 19. Muchos niños han sido amenazados e insultados ¿Qué piensas de tu infancia ahora?	101
Figura 60. Si esto ocurrió ¿En qué momento de tu vida pasó esto? * Sexo.	103
Figura 61. ¿Qué personas te hicieron esto? Adulto mujer * Sexo.	104
Figura 62. ¿Qué personas te hicieron esto? Adulto hombre * Sexo.	105
Figura 63. ¿Qué personas te hicieron esto? chica de tu edad o más joven * Sexo.	106
Figura 64. ¿Qué personas te hicieron esto? chico de tu edad o mas joven * Sexo.	107
Figura 65. Si esto ocurrió ¿En qué momento de tu vida pasó esto? * Sexo.	108
Tabla 66. ¿Qué personas te hicieron esto? Adulto mujer * Sexo.	109

Figura 67. ¿Qué personas te hicieron esto? Adulto hombre * Sexo.	110
Figura 68. ¿Qué personas te hicieron esto? chica de tu edad o más joven * Sexo.	111
Figura 69. ¿Qué personas te hicieron esto? chico de tu edad o más joven * Sexo.	112
Figura 70. Si esto ocurrió ¿En que momento de tu vida pasó esto? * Sexo.	113
Figura 71. ¿Qué personas te hicieron esto? Adulto mujer * Sexo.	114
Figura 72. ¿Qué personas te hicieron esto? Adulto mujer * Sexo.	115
Figura 73. ¿Qué personas te hicieron esto? chico de tu edad o mas joven * Sexo.	116
Figura 74. Si esto ocurrió ¿En que momento de tu vida pasó esto? * Sexo	117
Figura 75. ¿Qué personas te hicieron esto? Adulto mujer * Sexo.	118
Figura 76. ¿Qué personas te hicieron esto? Adulto hombre * Sexo.	119
Figura 77. ¿Has contado estas experiencias sexuales no deseadas a alguna persona, anterior a este momento? * Sexo.	120
Figura 78. ¿Cuál de las siguientes personas le has contado sobre esto? * Sexo.	121

Figura 79. ¿Cuánto tiempo pasó antes de que le cuenten por primera vez a alguien sobre este acto (s) sexual no deseado? * Sexo.	122
Figura 80. ¿Cuando tu lo contaste por primera vez a alguien ¿Cómo reaccionó esa persona? * Sexo.	123

INTRODUCCIÓN

El maltrato en sus distintas formas se entiende como un problema de salud pública por su carácter epidémico, por la magnitud del impacto sobre la población, por las consecuencias que tiene en la salud individual y por su asociación con el proceso que afecta la vida colectiva (Ramírez, 2003).

En Colombia, existe un notable aumento en la ocurrencia de esta problemática, sus distintas expresiones constituyen unos de los principales problemas de salud pública, teniendo en cuenta que algunos de los factores individuales considerados de riesgo de los malos tratos inciden en la calidad de vida y el desarrollo integral de las personas (Hewitt, 2005).

Siendo así, en nuestra condición de futuros psicólogos consideramos importante estudiar la problemática del maltrato presente en nuestra sociedad y que se trasmite de generación en generación afectando el adecuado desarrollo y calidad de vida de personas, familias y grupos sociales, ante lo cual debemos actuar desde la investigación y la prevención (Código del Psicólogo, 2006). Sea que se utilice como medio de educación, de disciplina, de enseñanza o de supremacía, el maltrato afecta el deber ser y distorsiona de forma grave el crecimiento adecuado de las estructuras que hacen parte de un ser biopsicosocial como lo es el ser humano, el cual puede conformar y modificar sus conductas por medio de mecanismos psicológicos más efectivos y menos traumáticos.

De esta forma, se dirige la presente investigación a los estudiantes de la Facultad de Ciencias de la Salud de una Universidad Pública de Santa Marta (Colombia), de séptimo a noveno semestre, los cuales se encuentran en un proceso educativo y con una madurez cognitiva que les permite tener más claridad con respecto al maltrato, entenderlo y hablar abiertamente sobre el tema.

Lo anterior, es aún más importante si consideramos que se trata de jóvenes que en el futuro inmediato van a ser profesionales de la salud, responsables de la salud y la vida de cientos de personas, por lo que deben conocer las características y secuelas de algún tipo de maltrato sufrido durante su infancia, a fin de que no sigan reproduciendo el perfil del maltratador de generación en generación. Desde esta perspectiva, la presente investigación adquiere dimensiones no sólo exploratorias sino fundamentalmente preventivas, cuyo objetivo es describir y establecer las experiencias tempranas de maltrato recibidas por este grupo de jóvenes estudiantes universitarios.

El estudio se realiza con fines de obtención del título de Psicólogo y sigue los lineamientos establecidos en el Reglamento de Grado del Programa de Psicología, de la Facultad de Ciencias de la Salud de la Universidad del Magdalena. Su redacción se hizo con base en las Normas APA vigentes.

1. DESCRIPCIÓN DEL PROYECTO

1.1 Planteamiento y Formulación del Problema.

El tema del maltrato a nivel mundial ha sido abordado porque existe un número significativo de casos en que la víctima o las víctimas de los delitos perpetrados tienen serios problemas para retomar el ritmo normal de sus vidas, aun cuando se haya identificado y sancionado al delincuente o agresor. Sentimientos tales como el miedo, la

Experiencias Tempranas de Maltrato en estudiantes de Ciencias de la Salud 20
frustración, el abandono, la rabia, la impotencia y la estigmatización trastornan la vida personal del individuo maltratado e impiden el buen funcionamiento social (Corsi, 2006).

El Maltrato es un comportamiento deliberado que resulta en daños físicos o psicológicos a otros seres humanos, y se lo asocia, aunque no necesariamente, con la agresión física, ya que también puede ser psicológica o emocional, a través de amenazas u ofensas. Algunas formas de maltrato son sancionadas por la ley o la sociedad, otras son crímenes. Distintas sociedades aplican distintos estándares en cuanto a las formas de violencia que son o no aceptadas (Pérez, 2006).

El Secretario General de la ONU, Kofi Annan, en uno de sus comunicados de prensa debido a la preocupación mundial por los altos índices de maltrato, declaró: “El maltrato es un fenómeno global, tiene lugar en todas las sociedades y culturas y afecta a todas las personas sin importar la raza, el origen social, la educación o el estatus” (BBC MUNDO, 2005).

Aunque parezca sorprendente, el mundo esta viviendo una gran problemática debido al tema del maltrato y esto se está viendo reflejada en las cifras que se manejan a nivel mundial referente a este tema. En un estudio realizado por la OMS en el 2006, (Citado en BBC Mundo, 2005). En las Escuelas de varios países en vías de desarrollo, se demostró que entre el 20 y el 65 por ciento de niños en edad escolar dijo haber sufrido acoso físico o verbal en los 30 días anteriores a la Encuesta. Este organismo internacional también calculó que en ese año aproximadamente 150 millones de niñas y 73 millones de niños menores de 18 años sufrieron violencia sexual en forma de manoseos y relaciones sexuales forzadas.

En América Latina, la situación de la niñez es de alto riesgo; debido a que los niños y niñas son víctimas de toda clase de tratos inadecuados y de situaciones de conflicto (Ramírez, 2002).

Para América Latina, la OMS (Citado por Jokin Bullyng, 2006), señaló en el 2007 que cada año más de 6 millones de niños sufren abuso severo y más de 80,000 mueren a causa de la violencia doméstica. En un estudio del Secretario General sobre violencia contra niños de las Naciones Unidas (División de Desarrollo Social, 2007), se muestra que las cifras son descorazonadoras, más aún si se toma en cuenta que en América Latina viven 190 millones de niños y que es una de las regiones más desiguales y con mayores índices de violencia contra mujeres y niños. Millones de niños viven bajo el temor de ser víctimas de violencia en la casa, en la escuela, en la calle y en las Instituciones del Estado.

En Colombia, se presentan todas las clases de maltrato, como el físico, el emocional, la negligencia, el abandono y el abuso sexual. Al parecer, el maltrato físico y el abuso sexual son los más frecuentemente reportados por la Defensoría del pueblo, (1995). Existen diversas fuentes de información acerca de los índices de maltrato, lo que es real es que los datos demuestran la magnitud del problema y la necesidad urgente de desarrollar estrategias de evaluación e intervención clínica que permita la recuperación de las víctimas (Ramírez, 2002).

En Colombia, el ICBF (Instituto Colombiano de Bienestar Familiar) (Citado por Burgos, 2006). Recibe cada día denuncias de maltrato y violencia presente en los hogares; se dice que en cada diez (10) hogares familiares seis (6) presentan problemas de maltrato. En estos casos, los derechos vulnerados con las agresiones sexuales han sido Constitucionalizados a nivel mundial.

No obstante que tales agresiones involucran un problema de derechos humanos, coexisten al respecto diversas percepciones sociales, muchas de las cuales lo asumen como de segundo orden, silenciándolo, desconsiderándolo políticamente y tolerándolo; de modo que la mayoría de violaciones se mantienen en la impunidad. Por lo cual este problema a nivel mundial, está siendo estudiado en busca de soluciones (Pinto y Díaz, 2006).

En nuestra región, la Red de Solidaridad Social registra la presencia de los actores armados en conflicto que actúan contra el Estado Colombiano en las zonas marginadas del Departamento del Magdalena, lo cual provoca que diariamente se desplacen en promedio 10 familias a las cabeceras Municipales y centros urbanos más grandes del Departamento del Magdalena. Según la Gobernación del Magdalena, existen actualmente en el Departamento, registrados por la Red de Solidaridad Social, más de 120,000 personas desplazadas a 2006, sin tener en cuenta algunas regiones que no denuncian desplazamientos (Gobernación del Magdalena, 2006).

La condición de vulnerabilidad frente a los derechos fundamentales de la población desplazada es más grave para los niños y mujeres que enfrentan no sólo las consecuencias del conflicto armado, sino también la violencia intrafamiliar, maltratos y abusos, sobreexplotación laboral, violencia sexual, discriminación y desarraigo (Leoncio, 2007).

En el Distrito de Santa Marta, la presencia de casos de violencia intrafamiliar en los últimos años es cada vez más alarmante y afecta a un significativo número de familias. Así, según datos de la Casa de Justicia, se han encontrado 11.800 casos de violencia intrafamiliar, 8.157 casos de violencia carnal de niños y niñas y 1.139 casos por desplazamiento forzoso (Meyer, 2003). De otra parte, según información de la Comisaría Permanente de Familia, de carácter Político, de la Alcaldía Mayor de Santa Marta, de Enero a Septiembre del año 2008, se han reportado 66 casos de violencia conyugal, 237 de violencia intrafamiliar y 155 de conflicto familiar en esta Oficina.

Ante esta situación real, los investigadores consideraron pertinente desarrollar esta investigación, buscando detectar los casos de jóvenes maltratados con el fin de establecer la existencia de experiencias tempranas de maltrato en estudiantes de la Facultad de Ciencias de la Salud, de la Universidad del Magdalena, identificar cuáles son los tipos de maltrato de los que fueron víctimas estos estudiantes y determinar cuál es la prevalencia de maltrato en

Experiencias Tempranas de Maltrato en estudiantes de Ciencias de la Salud 23
edades tempranas de estos mismos. Es probable que la existencia de secuelas de malos
tratos en los futuros profesionales de la salud afecte su desempeño profesional o familiar en
el futuro inmediato, por lo que se hace imprescindible conocer esta problemática
(Crittenden, 1992).

Realizar un estudio que establezca la existencia de experiencias tempranas de maltrato
en estudiantes universitarios del área de la salud, quienes en un futuro como profesionales
tendrán contacto directo con poblaciones vulnerables a quienes deberán garantizar un
adecuado bienestar humano, al haber sido víctima del flagelo del maltrato cabría la
posibilidad que su desempeño futuro como profesionales no sea el más adecuado.

De acuerdo con lo anterior y con el fin de orientar la presente investigación, los
investigadores se formularon la siguiente interrogante: ¿Existirán experiencias tempranas
de maltrato físico, psicológico y sexual en los estudiantes de la Facultad de Ciencias de la
Salud, de la Universidad Pública del Magdalena? ¿Cuáles serán las características de esas
experiencias?

1.2 Justificación.

Este trabajo investigativo nace por la constante preocupación de la incidencia que tiene
en la sociedad el tema del maltrato, de las raíces familiares que lleva inmersa y del impacto
consecuente que sufren quienes se encuentran involucrados en el círculo vicioso de la
violencia intrafamiliar.

El maltrato resulta ser un problema dentro del ámbito familiar porque tiene un triple
significado. En primer lugar, es un problema de derechos humanos, en segundo lugar, es un
problema de salud pública; y, en tercer lugar, es un problema de seguridad ciudadana. Por
lo tanto, si se consideran estos tres parámetros, estas tres instancias del problema, no
resultaría difícil pensar que la violencia intrafamiliar debe ser entendible como un problema
de Estado (Corsi, 2006).

La nación Colombiana, definida institucionalmente como un Estado de Derecho, que esta conformado por sus habitantes, donde el círculo social de orden primario es la familia, debe, por causas naturales auxiliar a los diferentes círculos que lo constituyen, sabiéndose de antemano que son estos círculos los que edifican a una nación y los que la convierten en tal, y que dependiendo de su bienestar, así se verá reflejado el país. Se hace necesario entonces que se tomen las medidas necesarias para hacerle frente a los problemas que pudiesen aquejar a los individuos, y aun más si estos se están presentando dentro de la familia, que es el pilar primario y fundamental de la sociedad.

El núcleo familiar es donde el niño comienza a conocer lo básico y fundamental de los valores humanos, sociales, morales, culturales e incluso religiosos de la sociedad en que vive y con base en ellos aprende a relacionarse socialmente. Es en la familia donde el individuo adopta modelos repetitivos y establece la relación individuo, familia, sociedad e intenta emular esos patrones aprendidos repitiéndolos en otras situaciones de la vida. En la familia se manejan modelos de jerarquización, estatus, roles y sobretodo, un manejo simbólico del poder que es impuesto por el padre (familias patriarcales o machistas), que hoy en día se conoce como sistema de género (Buitrago, 2006).

La violencia familiar y de género no ha sido contemplada como objeto específico de intervención desde el derecho hasta fechas muy recientes. Obviamente, eso no quiere decir que sea un fenómeno nuevo en nuestra sociedad. Antes bien, ha existido “desde siempre”, pero esta problemática no se percibía desde el sistema jurídico frente a otros hechos merecedores de reproche social y jurídicos, por el contrario se tenía en cuenta los derechos fundamentales de igualdad y dignidad de las personas.

A lo largo de las últimas décadas del siglo XX, la acción de los grupos feministas y de las organizaciones de mujeres hizo aflorar el auténtico significado y las dimensiones de la violencia familiar, infantil y de género. Como resultado, el conjunto de la sociedad y las

Instituciones se sensibilizaron progresivamente con esta problemática que comenzó a ser considerada de carácter general, censurable y punible. Gradualmente, los mecanismos de control e integración social del derecho se fueron nutriendo de normas orientadas a hacer frente a este fenómeno. De modo paulatino, también, la acción jurídica se fue haciendo más amplia y los mecanismos de intervención superaron la mera reacción punitiva para avanzar en el diseño de estrategias de integración social y políticas públicas dirigidas a prevenir las agresiones y proteger a las víctimas de la violencia familiar, infantil y de género (Calvo, 2006).

Se observa entonces cómo el maltrato en todas sus manifestaciones se ha convertido en un tema de profunda actualidad e importancia, que ha generado el interés de muchos sectores de la sociedad y de la ciencia. Para la Psicología como ciencia y como profesión es de suma importancia intervenir en esta problemática, que ha pasado de ser un problema invisible para convertirse en una realidad cruel presente en numerosas familias de nuestra sociedad; la misma que viene afectando la estabilidad psicológica de sus integrantes, ya que según la OMS la salud del ser humano como un ser integral no solo comprende el bienestar físico sino también mental.

Por todo lo anterior, se justificó la realización de la presente investigación, ya que al establecer la existencia de experiencias tempranas de maltrato en los futuros profesionales de la salud, quienes a su vez tienen como misión proteger la vida y la salud de la población, se deberán diseñar estrategias para prevenir las secuelas del maltrato, especialmente para impedir el reciclaje de maltratadores que puedan afectar la salud de nuestra población. Además, estos resultados se constituyen en una importante base de datos para el desarrollo de nuevas investigaciones desde esta perspectiva, aún incipiente y novedosa en nuestro Departamento y región.

Como futuros psicólogos, los investigadores tienen la obligación profesional y ética de responder a las preocupaciones sociales actuales que afectan la conducta de los individuos, asumir un compromiso social, que proyecte sus acciones hacia la comunidad, generando datos y programas que busquen mejorar la calidad de vida de individuos y grupos sociales, en este caso buscando aportar datos importantes para la construcción de una sociedad que elimine el castigo, la violencia y el maltrato como forma de relación entre las personas.

Desde esta perspectiva, el presente estudio es pertinente, porque además se inscribe dentro de las líneas de investigación del Grupo de Estudio e Investigación del Comportamiento “Rubén Ardila” (GEICRA) y en particular de la línea de Comportamiento, hábitos y estilos de vida, del Programa de Psicología, de la Universidad del Magdalena; por lo que sus resultados favorecerán la toma de conciencia de los futuros profesionales de la salud sobre el uso del maltrato en sus relaciones, generando la posibilidad de construir un nuevo estilo de vida saludable para la población.

2. OBJETIVOS

2.1 Objetivo General

Describir las experiencias tempranas de maltrato recibidas por estudiantes de la Facultad de Ciencias de la Salud de una Universidad Pública del Departamento del Magdalena (Colombia), mediante la aplicación del Instrumento Internacional para el Tamizaje del Abuso Infantil (IITAI), para adultos jóvenes entre los 18 y 24 años de edad.

2.2 Objetivos Específicos

✓ Identificar las características del maltrato físico de los que fueron víctimas los estudiantes de séptimo, octavo y noveno semestre de la Facultad de Ciencias de la Salud de la Universidad del Magdalena (Colombia).

✓ Identificar las características del maltrato psicológico de los que fueron víctimas los estudiantes de séptimo, octavo y noveno semestre de la Facultad de Ciencias de la Salud de la Universidad del Magdalena (Colombia).

✓ Identificar las características del abuso sexual de los que fueron víctimas los estudiantes de séptimo, octavo y noveno semestre de la Facultad de Ciencias de la Salud de la Universidad del Magdalena (Colombia).

✓ Establecer la prevalencia de maltrato en edades tempranas que presentan los estudiantes de la Facultad de Ciencias de la Salud de la Universidad del Magdalena (Colombia).

3. MARCO TEÓRICO

3.1 Conceptualización.

Los altos niveles de incidencia del maltrato lo colocan como un importante problema de salud pública en América Latina y mucho más en nuestro país, principalmente por las graves consecuencias que pueden traer en el desarrollo de los niños hasta su edad adulta, por lo que el maltrato es considerado “como la conducta psicológicamente abusiva cuando lleva un mensaje específico para esta cultura de rechazo o altera un proceso psicológico socialmente importante, como el desarrollo de un concepto positivo y coherente del yo”. (Álvarez y Barcelata, 2005).

El maltrato infantil no es un problema reciente, en mayor o menor medida los malos tratos hacia la infancia son una constante histórica, que se producen en todas las culturas, en la sociedad o en cualquier estrato social. No nos encontramos ante hechos aislados, esporádicos o lejanos, sino ante un problema universal y complejo resultante de una interacción de factores individuales, sociales, familiares y culturales. El concepto de

"Maltrato" correspondería a una representación subjetiva y cultural de los fenómenos vinculados a la agresión (Pereda, 2006).

Por tanto, si el desarrollo de un concepto positivo es importante para un proceso psicológico, se estaría tratando de hacer una referencia de los valores que son aportados a través de las pautas de crianza, entonces, la internalización de valores que acompañan a todo individuo en el transcurso de su desarrollo facilita en cierta medida que vaya absorbiendo criterios de orden social y cultural de su entorno más próximo, la familia, y de las propias sociedades donde crece y se desarrolla. El proceso de internalización de valores y normas se produce en un contexto donde la interacción de las viviendas sociales de la prole con los padres o con los iguales, va unida a los procesos de construcción activa, de unos y otros. El resultado provoca reacciones y respuestas amplias y variadas que dependen de las diversas experiencias y, a su vez, los estilos educativos se adaptan a la personalidad de las personas y a las mismas experiencias (Mestre, Nacer, Samper y Tur, 2007).

En este mismo sentido, la influencia de los modelos de crianza a partir de los cuales el maltrato está plenamente justificado, puede crear conceptos negativos en el desarrollo de la personalidad del individuo, así como la dificultad para establecer las demandas y necesidades de los miembros, no existiendo comprensión de los lenguajes para llamar la atención o para pedir ayuda. Por ello, los teóricos que comparten una visión psicosocial sostienen que el maltrato infantil puede ser desencadenado por diversos factores que se interrelacionan en el proceso dando como resultado lo que se ha denominado síndrome del niño maltratado (Álvarez y Barcelata, 2005).

Debido a que el buen desarrollo de la personalidad se ha convertido en objeto de estudio de los investigadores y de muchos psicólogos, para analizar las secuelas negativas y positivas que pueden afectar la vida social y familiar de las personas, en la última década se

ha comenzado a prestar atención a las secuelas que producen los episodios de maltrato, ya que la infancia es un periodo de la vida caracterizado por enormes cambios. En consecuencia, además de las alteraciones presentes en el funcionamiento individual, familiar y social de las víctimas de maltrato, a pesar de la gravedad de los efectos somáticos, también encontramos las consecuencias psicológicas; y, al hablar de estas nos estamos refiriendo al amplio aspecto de comportamientos alterados que pueden aparecer (que podrían calificarse en buena medida como excesos conductuales) y también los retrasos o déficit en ciertos repertorios que se esperarían en los niños en función de sus edades respectivas. Estas consecuencias pueden manifestarse a corto, medio o largo plazo, o si se prefiere, durante la infancia, adolescencia y edad adulta (Herruzo y Pino, 2000).

Por ello, es necesario aclarar y matizar los criterios de la situación del maltrato para diferenciarlos de otros tipos de variadas y complejas situaciones que presentándose en forma de violencia doméstica, no constituyen en sí un cuadro de violencia doméstica. Los indicadores que caracterizan tal situación son: 1. Por una parte, la intencionalidad. Es necesario diferenciar los momentos motivacionales de actos violentos ocasionados por presiones situacionales puntuales, por un lado los resultantes de procesos psicopatológicos claramente relacionados con los comportamientos violentos (como es el caso de ciertos desarrollos psicóticos o el de personalidad antisocial). 2. En segundo lugar, la temporalidad, en dos sentidos complementarios: por un lado, porque la violencia doméstica debe ser considerada solo al asistir un período relativamente alto en que se muestre y por otro, en la discontinuidad de acciones violentas. Son muchos los autores que plantean que el agresor (a), mantiene tanto relaciones positivas o satisfactorias con la (el) víctima entre los intervalos agresivos. 3. En tercer lugar, que la relación que se mantenga sea entre personas con vinculaciones afectivas estrechas. 4. Una desproporción de medios y fines, en el sentido de los objetivos del agresor (se dan los relacionados con la aplicación de castigos

Experiencias Tempranas de Maltrato en estudiantes de Ciencias de la Salud 30 supuestamente contingentes a acciones inadecuadas del cónyuge), pueden ser alcanzados a través de otros delineamientos que no desencadenen la violencia doméstica. (Antuña y Rodríguez, 2005).

Corsi (1999) (Citado en Álvarez y Barcelata, 2005). Considera que la dinámica de la violencia doméstica tiene dos características: a) su carácter cíclico y b) su intensidad creciente: identificando tres fases de violencia en la pareja: la primera fase denominada la “fase de acumulación de la tensión”; una segunda fase llamada “episodio agudo” y una tercera, “luna de miel”, a partir de la cual se reinicia el ciclo.

La violencia familiar puede ser abordada desde diferentes perspectivas teóricas. Con anterioridad han prevalecido los Modelos Médico-psicológicos; los que sostienen condicionantes orgánicos o psicodinámicos para la explicación de la violencia, que han resultado ser aproximaciones reduccionistas, tendientes a simplificar un fenómeno social de extraordinaria complejidad. El Modelo ecológico puede ser el fundamento para la explicación de la violencia compleja, pues considera simultáneamente los distintos contextos en que se desarrolló una persona. Esta última es definida como pautas de relación y de comunicación interpersonal y básica para la comprensión (Álvarez y Barcelata, 2005).

Según la ONU (1995) (Citado en Montañés y Moyano, 2006). Puede definirse la violencia de género como “todo acto de violencia sexista que tenga como resultado posible o real daño físico, sexual o psíquico, incluida las amenazas, la coerción o la privación arbitraria de libertad, ya sea en la vida pública o en la privada. Esta violencia se presenta de múltiples formas y en diferentes ámbitos, pudiéndose hablar de violencia doméstica, violencia sexual (violación, acoso sexual y prostitución) y, en los casos más extremos, de asesinato o del llamado *crimen de honor*”

Según Heise y García, (1999) (citados en Montañés y Moyano, 2006). La violencia contra las mujeres se da en todas las sociedades y en todos los sistemas políticos y

económicos, se genera por patrones culturales y conductuales, en el que el sometimiento de la mujer es evidente y en los que se pone de manifiesto una sociedad patriarcal basada en la desigualdad; el trato violento es la forma a la que recurren muchos hombres para dominar a las mujeres y mantener sus privilegios, produciendo terribles consecuencias para la víctimas y su entorno.

Hay muchos tipos de maltrato, dentro de ellos se encuentra el maltrato contra menores. Para poder abordar tan complejo problema, y en el entendido de ser útiles en la tarea de prevención, es urgente y necesario adoptar una definición y varias categorías analíticas que faciliten la clara comprensión de este fenómeno. Entonces, es primordial determinar lo que entendemos por maltrato infantil; es así como otros autores definen maltrato infantil como cualquier acto por acción u omisión realizado por individuos, por instituciones o por la sociedad en su conjunto y todos los estados derivados de estos actos o de su ausencia que priven a los niños de su libertad o de sus derechos correspondientes y/o que dificulten su óptimo desarrollo (López y Álvarez. 1996).

De acuerdo con lo complejo del tema, cabe destacar que existen distintos modelos para explicar el maltrato infantil, los cuales son: a) teoría del apego, b) modelo psicológico – psiquiátrico, c) modelo psicosocial, d) modelo sociocultural, e) modelo de la vulnerabilidad del niño, f) modelo ecológico, y g) modelo transaccional. Sin embargo, ninguno de estos modelos da respuesta cabal a la comprensión del fenómeno del maltrato infantil, no obstante cada uno de ellos entrega elementos relevantes para su comprensión. Algunos de los modelos explicativos cuentan con una exhaustiva explicación teórica, otros en cambio disponen además de estudios empíricos que avalan sus teorías. En relación a estos últimos, muchos de los estudios reportados en la literatura no describen los aspectos metodológicos de los diseños empleados, como no describen la prevalencia del maltrato infantil que emplean para realizar estimaciones acerca de fenómenos asociados. Pero, como lo señala

De Paul (1988) (Citado en Larrain, 1997). Dada “la complejidad del fenómeno, es necesario considerar que ninguno de los modelos por sí solo logra explicar el maltrato, ya que éste es la expresión de un disfunción en el sistema padres-niños-ambiente y cultura”.

A pesar de lo anterior, uno de los modelos relacionados con este estudio es el modelo psicosocial, el cual incluye las teorías que se centran en las interacciones del individuo con la familia de origen y con su familia actual. En este modelo se plantea que hay suficiente apoyo empírico como para establecer una relación entre maltrato o falta de afecto en la niñez y el posterior maltrato de los propios hijos (Kempe citado en Morales y Costa, 1997).

Establece que en este contexto se produce la repetición de una generación a otra de estos hechos violentos; los malos tratos suelen ocurrir en periodos de crisis y en general se trata de familias con escaso soporte social. De este modo la experiencia de haber sido maltratado cuando niño, se constituye en un factor predisponente para convertirse en adulto maltratador, en el contexto de la transmisión intergeneracional del abuso se plantea que las personas maltratadas en la infancia tienden a generar el mismo tipo de maltrato con sus hijos (Crittenden, 1992).

Por su parte, Herrenkohl (1983) (Citado en Aracena, Castillo, Haz, Cumsille, Muñoz, Bustos, Román. 2000). Estima una prevalencia de historias de abuso entre padres abusivos de un 56% y entre un 38% de los no abusivos. Este investigador concluye que el riesgo parental de usar una disciplina severamente castigadora se incrementa cuando se tuvo padres abusivos. Sin embargo, existe un 53% de personas que siendo maltratadas cuando niños, no maltratan a sus hijos en la actualidad.

3.2 Tipos de Maltrato

Tal como hemos podido apreciar en líneas anteriores, definir y conceptuar acerca de la palabra *maltrato* es difícil, en parte porque estamos tratando con conductas que caen dentro del complejo campo de las relaciones interpersonales, las que se suponen deberían ser de

afecto, respeto y bienestar. Sin embargo, no siempre esto es así, por lo que se observa el desarrollo de diferentes clases de malos tratos, cada uno de los cuales es distinto de los demás y, a su vez, presentan características diferenciadas. Por ello, el maltrato puede abordarse desde diferentes perspectivas (Hernández, 2006).

A continuación, se definen los tipos de maltrato más conocidos, los mismos que son objeto de investigación en este Proyecto desde la perspectiva del Cuestionario del IITAI:

- **Maltrato Físico:** Se define como maltrato físico a cualquier lesión física infringida al niño/a (hematomas, quemaduras, fracturas, u otras lesiones) mediante pinchazos, mordeduras, golpes, tirones de pelo, torceduras, quemaduras, puntapiés u otros medios con que se lastime el niño. (Castillo, 2006).

Las principales consecuencias somáticas del maltrato físico serían las lesiones cutáneas, quemaduras, lesiones bucales (que pueden afectar las posiciones de los dientes), lesiones internas (traumatismos craneales y oculares) entre las que destacan aquellas que producen edemas cerebrales puesto que pueden tener secuelas neurológicas. Como Martin (1976) (Citado en Herruzo y Pino, 2000) ha señalado, entre el 20% y el 50% de los niños que padecen de maltrato físico, su sistema nervioso queda lo suficientemente dañado como para provocar un déficit serio en su funcionamiento diario

Kaufman y Zigler (1987) (Citado en Castillo y Haz, 2002). Afirman que las experiencias de haber sido maltratado físicamente como niño, se transforma en un factor predisponente para convertirse en un adulto físicamente maltratador, según estos autores, la incidencia de este factor es difícil de determinar, por cuanto los resultados de las diferentes investigaciones al respecto presentan variaciones metodológicas. A pesar de este problema, llegan a establecer que la tasa de transmisión intergeneracional sería de un 30% aproximadamente, lo que sugiere que un tercio de todos los individuos que han sufrido de abuso físico, sexual o descuido en su infancia, llegarán a maltratar en alguna de estas

Experiencias Tempranas de Maltrato en estudiantes de Ciencias de la Salud 34
formas a sus propios hijos, esta tasa es aproximadamente seis veces mayor que la tasa de violencia intrafamiliar en la población en general.

En un estudio de Haz y Ramírez (1997) (Citado en Castillo y Haz, 2002). En una muestra de 67 sujetos maltratadores el 81% tuvo una historia de maltrato físico. En un estudio posterior de los mismos autores en 1998, el 70% de los sujetos maltratadores tenían una historia de maltrato físico.

- **Maltrato Sexual:** Puede definirse como tal a los contactos o acciones recíprocas entre un niño/a y un adulto, en los que el niño/a está siendo usado para gratificación sexual del adulto y frente a las cuales no puede dar un consentimiento informado. Puede incluir desde la exposición de los genitales por parte del adulto hasta la violación del niño/a. La mayoría de estos delitos se producen en el ámbito del hogar, siendo el abusador muchas veces un miembro de la familia o un conocido de esta o del menor. Pero también se presenta en adultos hacia otros adultos (Castillo, 2006).

Si bien en las bases de datos de información bibliográfica casi se elimina el abuso sexual hacia niños, queda definido como infidelidad que consiste en burlar o perjudicar uno a otro que, por inexperiencia, afecto, bondad excesiva o descuido, le ha dado crédito. Como se aprecia, además de insistir en la propositividad de la acción, se destaca la desigualdad en la relación que existe entre el agresor y la víctima, se hace en el ámbito emocional, sentimental o experiencial (Antuña y Rodríguez, 2005).

- **Maltrato Psicológico:** Esta es una de las formas más sutiles pero también más extendidas de maltrato. Son personas que habitualmente son ridiculizados, insultados, regañados o menospreciados. Se los somete en forma permanente a presenciar actos de violencia física o verbal hacia otros miembros de la familia. Se les permite o tolera el uso de drogas o el abuso de alcohol. Si bien la ley no define el maltrato psíquico, se entiende como tal a toda aquella acción que produce un daño mental o emocional en el niño,

Experiencias Tempranas de Maltrato en estudiantes de Ciencias de la Salud 35
causándole perturbaciones de magnitud suficiente para afectar la dignidad, alterar su bienestar o incluso perjudicar su salud (Castillo, 2006).

Entre las consecuencias psicológicas de los malos tratos durante la infancia a corto plazo, en edad comprendida de los 0 a los 8 años que es donde se producen los cambios más drásticos, Shameroff y Chadler (1975) (Citado en Herruzo y Pino, 2000). Han señalado que el desarrollo es el resultado de múltiples interacciones entre las características del niño, la educación, de los cuidados parentales y una serie de factores ambientales que están presentes durante periodos prolongados, sin olvidar las variables puramente biológicas. Por ello, al pensar en las consecuencias que sobre el desarrollo tienen los malos tratos hay que tener en cuenta la dificultad existente en la valoración de los efectos de la infancia, dado que el punto de referencia siempre consiste en algo tan mudable como el comportamiento en los primeros años de vida, especialmente entre el periodo comprendido de 0 a 8 años.

A nivel general, se puede decir que los niños que padecen de algún tipo de maltrato, comparados con aquellos que no lo padecen presentan un menor desarrollo cognitivo, se muestra mas impulsivos, menos creativos, más distraíbles y su persistencia en las tareas de enseñanza-aprendizaje es menor. Son menos habilidosos resolviendo problemas y cuando llegan a la edad escolar muestran peores resultados en las Pruebas de Coeficiente intelectual (CI) y tiene peores ejecuciones académicas. (Herruzo y Pino, 2000).

En el área del desarrollo social o socio-afectivo es donde se han reunidos más datos hasta la actualidad apareciendo diferencias claras entre los niños maltratados y los controles. Estos niños, a los 18 y 24 meses, sufren de un apego ansioso y presentan más rabia, frustración y conductas agresivas ante las dificultades que los niños no maltratados. Entre los 3 y 6 años, tienen mayores problemas expresando y reconociendo afectos. También expresan más emociones negativas y no saben animarse unos a otros a vencer las

Experiencias Tempranas de Maltrato en estudiantes de Ciencias de la Salud 36
dificultades que se presentan en una tarea. Por último, presentan patrones distorsionados de interacción, tanto con sus maestros como con sus compañeros (Herruzo y Pino, 2000).

En resumen, a pesar de las dificultades metodológicas y que la mayoría de los datos son puramente correlacionales, parece que hay evidencia suficiente para concluir que los malos tratos tienen unas consecuencias claramente negativas para las personas que lo padecen, ya que estas se manifiestan desde la infancia hasta la edad adulta. En la infancia, las más significativas son el retraso en el desarrollo y la aparición de ciertas alteraciones conductuales como problemas de conductas. Durante la edad escolar y la adolescencia se destaca la aparición de la conducta antisocial, mientras que en la edad adulta aparecen diversos trastornos conductuales y también puede producirse la transmisión intergeneracional del fenómeno maltratante (Herruzo y Pino, 2000).

4. PROPUESTA METODOLOGICA

4.1 Tipo de Investigación.

Se trata de una investigación descriptiva. Los estudios descriptivos miden de manera más bien independiente los conceptos o variables a los que se refieren, aunque desde luego, pueden integrar las mediciones de cada una de dichas variables para decir cómo es y cómo se manifiesta el fenómeno de interés, su objetivo no es indicar cómo se relacionan las variables medidas (Hernández, Fernández y Baptista, 2000). Desde este punto de vista, los estudios descriptivos se centran en medir con la mayor precisión posible la o las variables de estudio, para lo cual el investigador debe ser capaz de definir qué se va a medir y cómo lograr la precisión en esa medición. En este sentido, los estudios descriptivos pueden ofrecer la posibilidad de predicciones aunque sean rudimentarias.

En el presente estudio se utilizó este tipo de investigación para medir y describir las diversas formas y características de maltrato que recibieron los estudiantes universitarios

Experiencias Tempranas de Maltrato en estudiantes de Ciencias de la Salud 37 participantes, la edad en que fueron víctimas de éste, la intensidad, entre otros; lo cual permitirá cumplir los objetivos de la investigación.

4.2 Diseño

Con el fin de cumplir los objetivos de la investigación, se utilizó un diseño ex – postfacto – retrospectivo, ya que la investigación se realizó con estudiantes universitarios que han presentado algún tipo de experiencia en su infancia. Además, es de tipo transversal, debido a que se llevó a cabo en un periodo de tiempo establecido, es decir, mientras que los participantes se encontraban como estudiantes activos de la Facultad de Ciencias de la Salud de la Universidad Pública del Magdalena.

4.3 Población

La población estuvo constituida por estudiantes universitarios de Séptimo, Octavo y Noveno Semestre de cada uno de los cuatro Programas Académicos de la Facultad de Ciencias de la Salud: Medicina, Psicología, Enfermería y Odontología, distribuidos según la siguiente Tabla:

PROGRAMA	7 SEMESTRE	8 SEMESTRE	9 SEMESTRE	TOTAL
MEDICINA	48	40	53	141
ENFERMERIA	9	23	25	57
ODONTOLOGIA	55	32	23	110
PSICOLOGIA	29	26	21	76
TOTAL	141	121	122	384

4.4 Muestra

El tipo de muestreo utilizado para la investigación fue aleatorio estratificado, por Programas Académicos, y estuvo conformada por los estudiantes matriculados en los semestres participantes. La muestra se determinó según la siguiente fórmula de muestreo:

$$n = \frac{N \times Z^2 \times \hat{C}^2}{N \times E^2 + Z^2 \times \hat{C}^2}$$

donde:

Z = Nivel de Confianza (99%)

E = Error muestral (1%)

N = Población

 \hat{C} = Factor de estimación muestral

$$n = \frac{384 \times 2.57^2 \times 0.095^2}{384 \times 0.01^2 + 2.57^2 \times 0.095^2} = 232$$

Fueron en total 232 estudiantes.

n = 232 estudiantes.

Esta muestra fue tomada según la distribución presentada en la siguiente Tabla:

PROGRAMA	7 SEMESTRE	8 SEMESTRE	9 SEMESTRE	TOTAL
MEDICINA	38	29	29	96
ENFERMERIA	9	15	4	28
ODONTOLOGIA	25	9	26	60
PSICOLOGIA	22	7	19	48
TOTAL	94	60	78	232

4.5. Instrumento

En el presente estudio se utilizó el Cuestionario ofrecido por la Sociedad Internacional para la Prevención del Abuso y la Negligencia Infantil (ISPCAN), denominado *Instrumento Internacional para el Tamizaje del Abuso Infantil (IITAI)*, para adultos jóvenes entre los 18 y 24 años de edad (Ver Anexo A), el cual ha sido utilizado en población colombiana por investigadores de las ciudades de Medellín y Bogotá (Ramírez, 2003).

El instrumento consta de 26 preguntas generales, cada una de las cuales tienen diferentes alternativas para marcar las que el individuo considere correctas para su caso. Las preguntas se refieren a experiencias sobre situaciones violentas o tristes que les pueden ocurrir a los niños/as y a la gente joven, desde cuando era un niño pequeño hasta cuando cumplió los 18 años.

Es un instrumento de carácter privado, autoadministrable, permitiendo un promedio de aplicación de 20 a 30 minutos por persona. No es necesario poner el nombre de la persona que lo realiza, por tal razón la identidad de los participantes se mantendrá bajo confidencialidad y nadie podrá tener acceso a sus datos o respuestas, excepto las personas que están realizando la investigación; por lo que no tiene ningún riesgo ni afectará la salud de ninguno de ellos.

4.6 Procedimiento

La recolección de los datos se llevó a cabo según el siguiente procedimiento:

- Aprobado el Proyecto de investigación se procedió a la recolección de la información de fuente primaria.
- Los investigadores solicitaron los respectivos permisos a los Directores de Programa para la aplicación y redactaron el respectivo consentimiento informado.
- Se procedió a la aplicación; la cual se realizó en grupo de 15 estudiantes aproximadamente, en sus respectivos salones de clases, empleando un promedio de 30 minutos por grupo. Para ello se contó con la colaboración de las Direcciones de Programas de la Facultad de Ciencias de Salud y la colaboración de los Catedráticos y estudiantes que se encontraban en horas de clases, así como por parte de la Oficina de Admisiones, Registro y Control Académico (ARCA) de la Universidad del Magdalena, para la ubicación de los horarios y salones de clases. En total, según la disponibilidad de los estudiantes, se emplearon dos semanas en la aplicación del instrumento.
- Finalizada la aplicación total se procedió a la clasificación del instrumento por Programas y luego al procesamiento respectivo.

4.7 Procesamiento

Los datos recogidos mediante el instrumento IITAI, fueron procesados utilizando el software estadístico SPSS versión 15.0. Por tratarse de una investigación descriptiva se establecieron los datos porcentuales y de promedio, con base en los cuales se levantaron las respectivas Tablas y Gráficas, por tipos de maltrato: físico, psicológico y sexual, con el fin de cumplir los objetivos planteados en el estudio.

4.8 Operacionalización de las Variables

MACROVARIABLES	MICRO VARIABLES	INDICADORES	EVALUACIÓN
MALTRATO: Es una forma de violencia y negligencia en los ciudadanos, dado por la falta de protección y cuidados físicos, la falta de respuesta a las necesidades de contacto afectivo, falta de atención, descuido en alimentación y vestuario necesario; esto puede ser ejercida por cualquier miembro, independiente de su edad, raza o sexo. (UNICEF, 2006).	Maltrato físico	<ul style="list-style-type: none"> - Fuerza física en alguna parte del cuerpo (puños, pies). - Golpes con objetos (armas). - Sustancias que causan daños físicos. - Magulladuras o moretones. - Quemaduras con objetos concretos. - Fracturas (mandíbula y nariz). 	Cuestionario IITAI, ítems 7, 8, 9, 10, 11, 12, 13.
	Maltrato psicológico	<ul style="list-style-type: none"> - Intimidar o controlar a la víctima a un clima emocional. - Conjunto de comportamientos que producen daño, (trastorno psicológico o emocional). - Debilitación psicológica. - Cuadros depresivos. - Amenazas - Aislamiento - Rechazo 	Cuestionario IITAI, ítems 14, 15, 16, 17, 18, 19, 20.
	Maltrato sexual	<ul style="list-style-type: none"> - Imposición de actos o preferencias sexuales. - Manipulación a través de la sexualidad. - Violación. - Caricias inapropiadas. - Exhibicionismo. 	Cuestionario IITAI, ítems 21, 22, 23, 24, 25, 26.

5. ASPECTOS ÉTICOS INVOLUCRADOS EN LA INVESTIGACIÓN

La participación de los estudiantes en la presente investigación no revistió peligro alguno para su salud, por lo que se ciñeron y respetaron los principios universales para el trabajo con seres

Experiencias Tempranas de Maltrato en estudiantes de Ciencias de la Salud 41
humanos consignados en el Artículo 22 de la Ley 1090 de 2006, o Ley del Psicólogo en Colombia,
en cuanto al trabajo con humanos, el cual dice:

“Investigación con participantes humanos. La decisión de llevar a cabo una investigación se fundamenta en el juicio que hace cada psicólogo sobre cómo contribuir mejor al desarrollo de la Psicología y al bienestar humano. El psicólogo debe considerar las diferentes alternativas hacia donde puede dirigir los esfuerzos y los recursos. Sobre esta base, el psicólogo inicia la investigación respetando la dignidad y el bienestar de las personas que participan y con pleno conocimiento de las normas legales y de los estándares profesionales que regulan la conducta en la investigación con participantes humanos, la cual será fundada en los principios éticos fundamentales como los de autonomía y generosidad o benevolencia, la responsabilidad, confidencialidad, bienestar, respeto y dignidad del usuario.”

Además, la presente investigación también siguió los lineamientos de la Resolución 8430 de 1993 (Vergara, 2005), por la cual se establecen las normas científicas, técnicas y administrativas para la investigación en salud en Colombia (Ministerio de Salud, 1993).

6. RESULTADOS

6.1 Características de los participantes

A continuación se describen las características de los jóvenes participantes en la investigación, en relación a edad, sexo, lugar de vivienda y ocupación, factores importantes a tener en cuenta a la hora de evaluar la presencia de la variable de estudio, es decir, la presencia de algún tipo de maltrato en la infancia de estos futuros profesionales de la salud (médicos, psicólogos, enfermeras y odontólogos).

Tabla 1. Contingencia Sexo * Edad

		Edad		Total
		De 18 a 21 años	De 22 a 24 años	
Sexo	Masculino	18,5%	21,6%	40,1%
	Femenino	32,3%	27,6%	59,9%
Total		50,9%	49,1%	100%

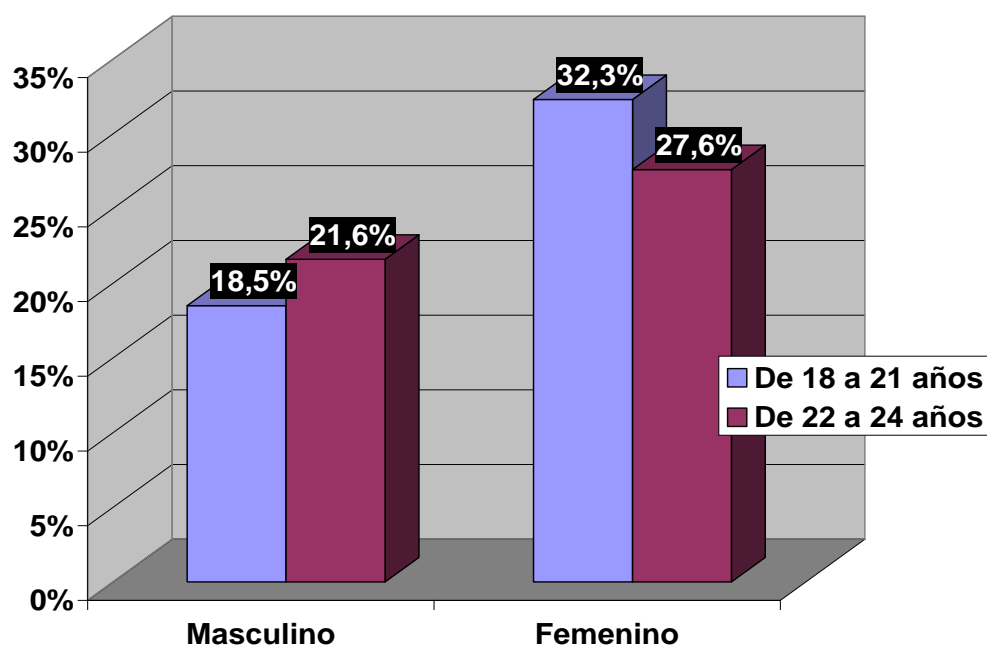


Figura 1. Contingencia Sexo * Edad

La Tabla 1 y Figura 1 muestran que se trata de estudiantes universitarios en su mayoría mujeres (60%) y en menor proporción de varones (40%), lo cual se constituye en una de las características actuales de los estudiantes universitarios de los Programas de Ciencias de la Salud, en los que las mujeres revelan una presencia significativamente mayor que la de los varones. Ambos grupos tienen entre 18 y 24 años de edad equitativamente.

Tabla 2. Mientras tú crecías, ¿Dónde has vivido la mayor parte de tu tiempo?

		Frecuencia	Porcentaje
Válidos	En una finca o en un pueblo	51	22,0
	En una ciudad pequeña o intermedia	140	60,3
	En una ciudad grande	40	17,2
	Otra	1	,4
	Total	232	100,0

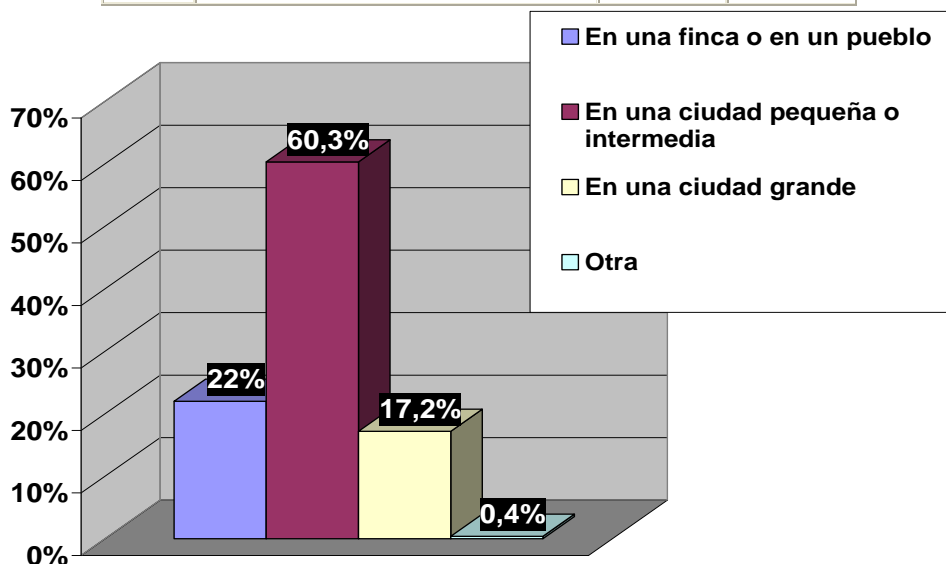


Figura 2. Mientras tú crecías, ¿Dónde has vivido la mayor parte de tu tiempo?

La gran mayoría de los estudiantes participantes refieren que vivieron durante su infancia en una ciudad pequeña (60%), probablemente la ciudad de Santa Marta, que no sobrepasa los 500 mil habitantes. El 22 % vivió en un pueblo o en una finca del Magdalena u otro Departamento de Colombia, mientras que el 17% refiere que vivió en una ciudad grande, probablemente Cali, Bogotá ó Bucaramanga, lo cual es coherente con la

Experiencias Tempranas de Maltrato en estudiantes de Ciencias de la Salud 44
 composición estudiantil de la Universidad del Magdalena, la mayoría oriundos de Santa
 Marta.

Tabla 3. ¿Trabajas?

		Frecuencia	Porcentaje
Válidos	Si, tengo trabajo remunerado de tiempo completo	1	,4
	Si, tengo trabajo remunerado de medio tiempo	12	5,2
	Trabajo sin remuneración	4	1,7
	No trabajo	215	92,7
	Total	232	100,0

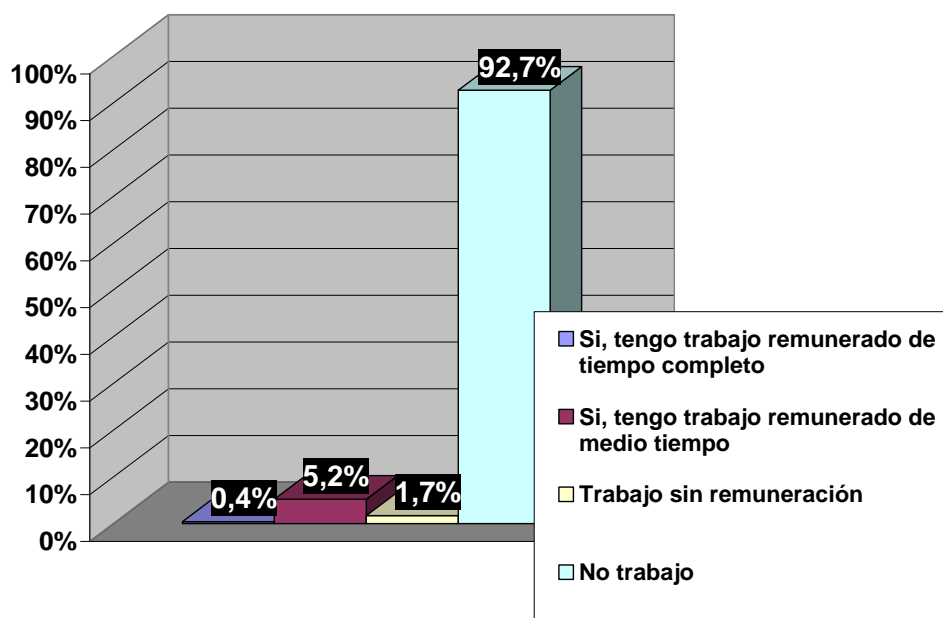


Figura 3. ¿Trabajas?

La gran mayoría de los estudiantes participantes no trabaja (92.7%), puesto que las carreras de ciencias de la salud se imparten en horario diurno y generalmente sus clases y laboratorios ocupan las dos jornadas (mañana y tarde). Son muy pocos los que trabajan y si

Experiencias Tempranas de Maltrato en estudiantes de Ciencias de la Salud 45
 lo hacen deben hacer un doble esfuerzo académico y laboral, lo cual puede afectar su
 aprendizaje y rendimiento académico, por lo que finalmente dejan de trabajar o de estudiar.

Tabla 4. ¿Estas estudiando actualmente?

		Frecuencia	Porcentaje
Válidos	Si, estoy en una escuela técnico-vocacional	4	1,7
	Si, estoy estudiando en la universidad	224	96,6
	No estoy estudiando en este momento	4	1,7
	Total	232	100,0

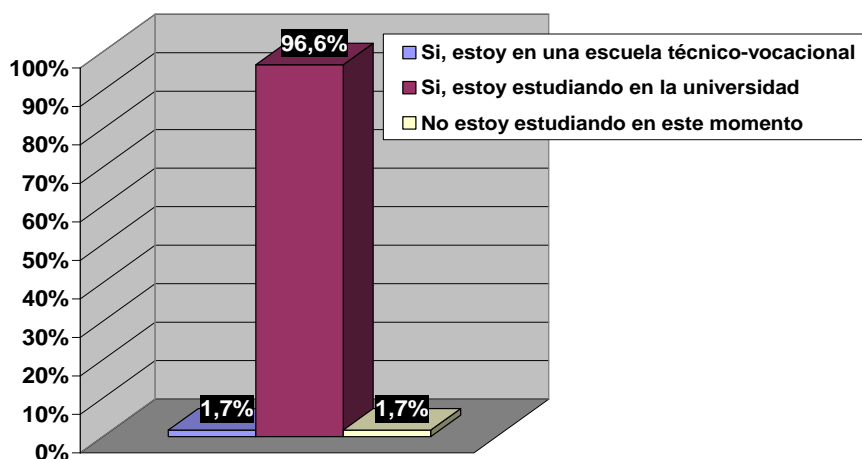


Figura 4. ¿Estás estudiando actualmente?

Como era de esperarse, según la Tabla y Figura 4, la gran mayoría de los estudiantes participantes (96.6%) se encuentran matriculados en sus respectivos semestres a la fecha de realización de esta investigación. Sólo muy pocos se encontraban sin matricularse, debido probablemente a problemas económicos o de tipo personal que esperaban solucionar, por lo que tienden a permanecer asistiendo libremente a clases.

En síntesis, se trata de estudiantes de Ciencias de la Salud, hombres y mujeres, de 18 a 24 años de edad, en su mayoría mujeres, que se dedican a estudiar, originarios de Santa Marta, ciudad caribeña, con una cultura machista y actividad comercial predominante.

6.2 Presencia de Maltrato Físico.

Tabla 5. Presencia de Maltrato Físico.

	TIPO DE MALTRATO	MASCULINO			FEMENINO		
		SI	NO	NR	SI	NO	NR
	FISICO						
7	¿Alguna persona te pegó o golpeó duramente que te lastimara?	13,9	25,7	0,9	19,1	40	0,4
8	¿Alguna persona te pateó tan duramente de tal manera que te lastimara?	3	37,1		3	56,9	
9	Alguna persona te golpeó tan duramente con un objeto de tal manera que te lastimara	17,7	22,4		22	37,9	
10	¿Alguna persona te estrujó tan duramente de tal manera que te lastimara?	5,6	32,8	1,7	9,1	50,9	
11	¿Alguna persona te apuñaleó con un objeto cortopunzante?	1,7	38,4		4	59,5	

La Tabla 5 muestra datos sobre la presencia de maltrato físico recibido por los participantes cuando eran menores de edad. Se observa que tanto las mujeres como los hombres recibieron maltrato físico, siendo éste de mayor presencia en las mujeres. Ambos géneros afirman haber sido golpeados duramente y con un objeto, con un porcentaje significativo. El 14% de los hombres y el 20% de las mujeres fueron golpeados duramente por una persona hasta que los lastimara; siendo esto con un objeto, tal vez correa, cuerda o palo, en el 17 % de los hombres y 22% de las mujeres. Definitivamente, en nuestra sociedad de corte machista, las mujeres han sufrido, y probablemente sufren, mayor maltrato físico que los hombres.

A continuación se presentan las Tablas y Gráficas de cada una de las 5 preguntas que caracterizan el tipo de maltrato físico infringido, considerando sólo a aquellos que respondieron afirmativamente, tanto hombres como mujeres. En estos resultados no se

Experiencias Tempranas de Maltrato en estudiantes de Ciencias de la Salud 47 tomaron en cuenta las respuestas de quienes contestaron negativamente haber recibido algún tipo de maltrato físico en su niñez.

PREGUNTA	M			F		
	SI	NO	NR	SI	NO	NR
7 ¿Alguna persona te pegó o golpeó duramente que te lastimara?	13,9	25,7	0,9	19,1	40	0,4

Tabla 6. Si esto ocurrió ¿En que momento de tu vida pasó esto? * Sexo

		Sexo		Total
		Masculino	Femenino	
Antes de los 5 años	Recuento	1	4	5
	% del total	1,4%	5,4%	6,8%
Entre los 5 y 9 años	Recuento	7	18	25
	% del total	9,5%	24,3%	33,8%
Entre los 10 y 13 años	Recuento	20	14	34
	% del total	27,0%	18,9%	45,9%
Entre los 14 y 17 años	Recuento	3	7	10
	% del total	4,1%	9,5%	13,5%
Total	Recuento	31	43	74
	% del total	41,9%	58,1%	100,0%

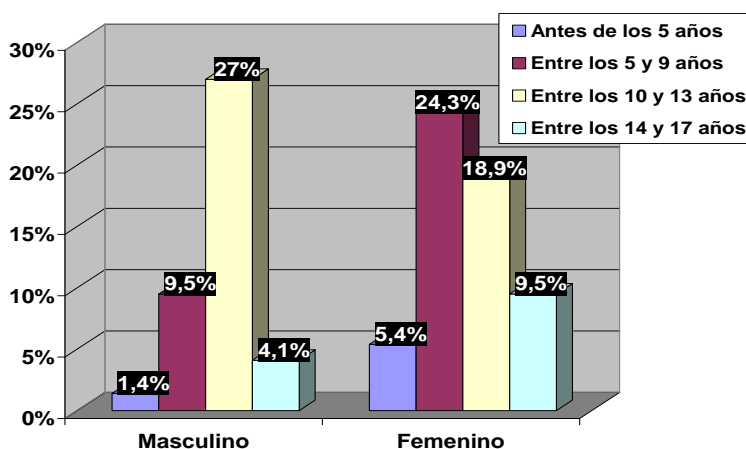


Figura 6. Si esto ocurrió ¿En que momento de tu vida pasó esto? * Sexo

De todos los estudiantes que manifestaron haber recibido golpes tan duramente que lo lastimaran, el 27% de los hombres los recibió entre los 10 y 13 años de edad y el 9% entre los 5 y 9 años de edad; mientras que, para el caso de las mujeres fue a la inversa, es decir,

Experiencias Tempranas de Maltrato en estudiantes de Ciencias de la Salud 48
 que la gran mayoría (24%) los recibió cuando tenían entre los 5 y 9 años de edad, seguido del 19% que lo recibieron cuando tenían entre 10 y 13 años de edad. En otras palabras, las mujeres sufrieron golpes cuando tenían menos de 10 años de edad, mientras que los hombres los recibieron cuando tenían más de 10 años de edad.

Tabla 7. ¿Que personas te hicieron esto? Adulto mujer * Sexo

		Sexo		Total	
		Masculino	Femenino		
¿	Mama	Recuento	13	24	37
		% del total	27,1%	50,0%	77,1%
	Madrastra	Recuento	1	0	1
		% del total	2,1%	,0%	2,1%
	Abuela	Recuento	1	0	1
		% del total	2,1%	,0%	2,1%
	Hermanas mayores	Recuento	2	1	3
		% del total	4,2%	2,1%	6,3%
	Otros parientes	Recuento	1	0	1
		% del total	2,1%	,0%	2,1%
	Mujer de la comunidad o vecindario	Recuento	0	1	1
		% del total	,0%	2,1%	2,1%
	Profesora	Recuento	3	1	4
		% del total	6,3%	2,1%	8,3%
Total	Recuento	21	27	48	
	% del total	43,8%	56,3%	100,0%	

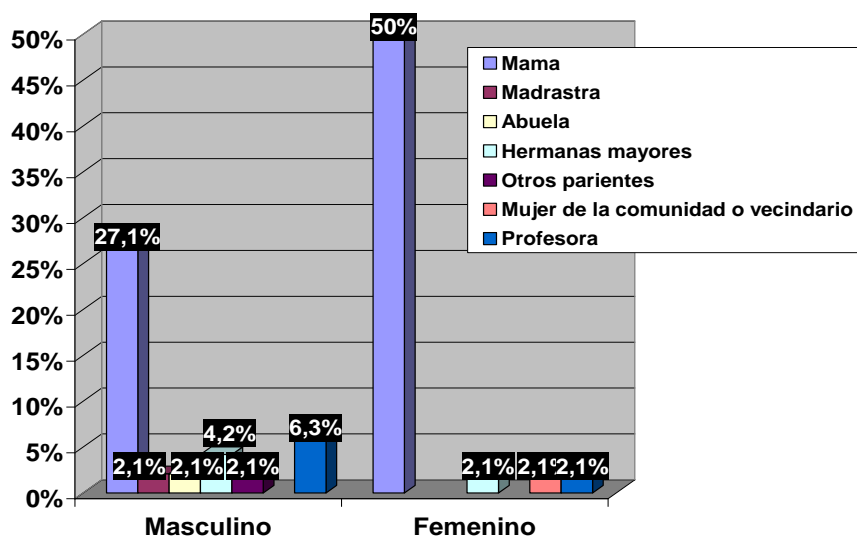


Figura 7. ¿Que personas te hicieron esto? Adulto mujer * Sexo

De acuerdo con la Tabla 7 y Figura 7, la mujer adulta encargada de aplicar golpes tan duramente que lastimara al niño fue la madre en ambos sexos, al 27% de los niños y al 50% de las niñas. Una vez más, las madres suelen castigar más a las hijas que a los hijos, tal vez por ser las más débiles en esta sociedad machista.

Tabla 8. ¿Qué personas te hicieron esto? Adulto hombre * Sexo

		Sexo		Total
		Masculino	Femenino	
Hombre	Recuento	18	19	37
	% del total	34,6%	36,5%	71,2%
Padrastro	Recuento	1	2	3
	% del total	1,9%	3,8%	5,8%
Padre sustituto	Recuento	0	1	1
	% del total	,0%	1,9%	1,9%
Abuelo	Recuento	1	0	1
	% del total	1,9%	,0%	1,9%
Hermanos mayores	Recuento	3	3	6
	% del total	5,8%	5,8%	11,5%
Otros parientes	Recuento	1	1	2
	% del total	1,9%	1,9%	3,8%
Hombre de la comunidad	Recuento	0	1	1
	% del total	,0%	1,9%	1,9%
Hombre mayor extraño	Recuento	1	0	1
	% del total	1,9%	,0%	1,9%
Total	Recuento	25	27	52
	% del total	48,1%	51,9%	100,0%

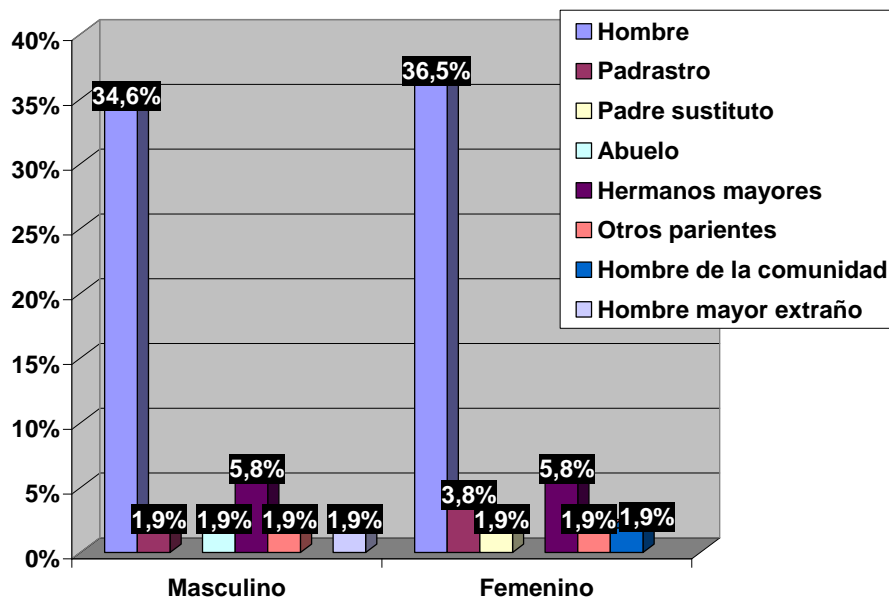


Figura 8. ¿Qué personas te hicieron esto? Adulto hombre * Sexo

En el caso del adulto hombre que propinó los golpes tan duramente que lastimaron a los niños, se encontró que el castigador principal es el propio padre, siendo así en el 34.6% de los niños y en el 36.5 % de las niñas castigadas. (Tabla 8 y Figura 8).

Tabla 9. ¿Qué personas te hicieron esto? chica de tu edad o más joven * Sexo

		Sexo		Total
		Masculino	Femenino	
Hermana o hermanastra	Recuento	1	2	3
	% del total	14,3%	28,6%	42,9%
Prima	Recuento	0	1	1
	% del total	,0%	14,3%	14,3%
Chicas del colegio	Recuento	1	1	2
	% del total	14,3%	14,3%	28,6%
Niña del vecindario	Recuento	0	1	1
	% del total	,0%	14,3%	14,3%
Total	Recuento	2	5	7
	% del total	28,6%	71,4%	100,0%

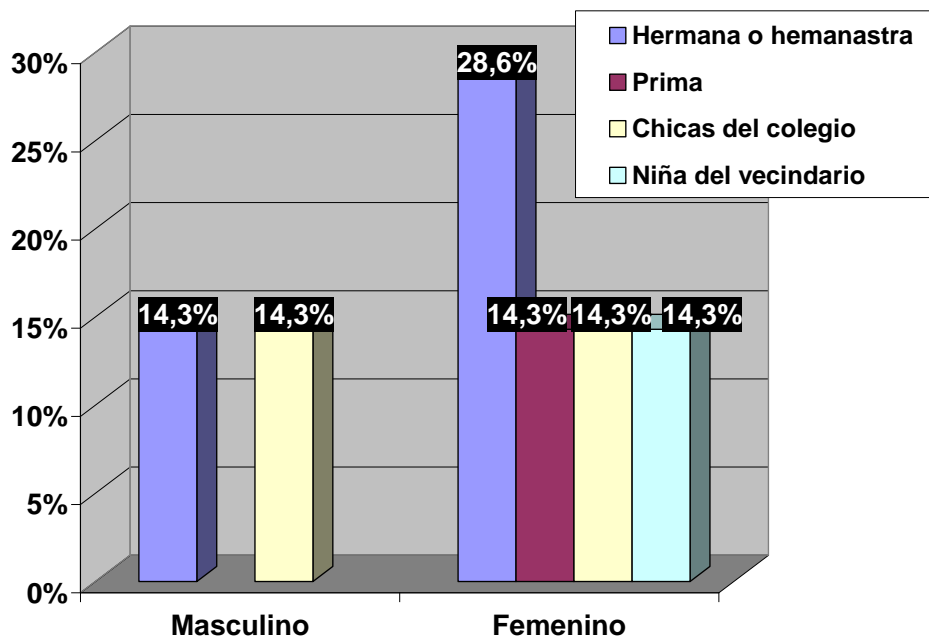


Figura 9. ¿Qué personas te hicieron esto? chica de tu edad o más joven * Sexo

De igual manera, según la Tabla 9 y Figura 9, la hermana y las compañeras del Colegio, generalmente mayores, se encuentran entre las coetáneas que infringieron golpes tan duramente que lastimaron a quienes lo recibieron. En el caso de los hombres, el 14%

Experiencias Tempranas de Maltrato en estudiantes de Ciencias de la Salud 51 recibieron golpes de las hermanas y en igual porcentaje de las compañeras de Colegio. Para el caso de las mujeres, el 28% de ellas recibió golpes de su propia hermana y el 14% de compañeras del Colegio.

Tabla 10. ¿Qué personas te hicieron esto? chico de tu edad o más joven * Sexo

		Sexo		Total
		Masculino	Femenino	
Hermano o hemanastro	Recuento	2	3	5
	% del total	20,0%	30,0%	50,0%
Primo	Recuento	1	0	1
	% del total	10,0%	,0%	10,0%
Novio o exnovio	Recuento	0	1	1
	% del total	,0%	10,0%	10,0%
Chicos del colegio	Recuento	2	1	3
	% del total	20,0%	10,0%	30,0%
Total	Recuento	5	5	10
	% del total	50,0%	50,0%	100,0%

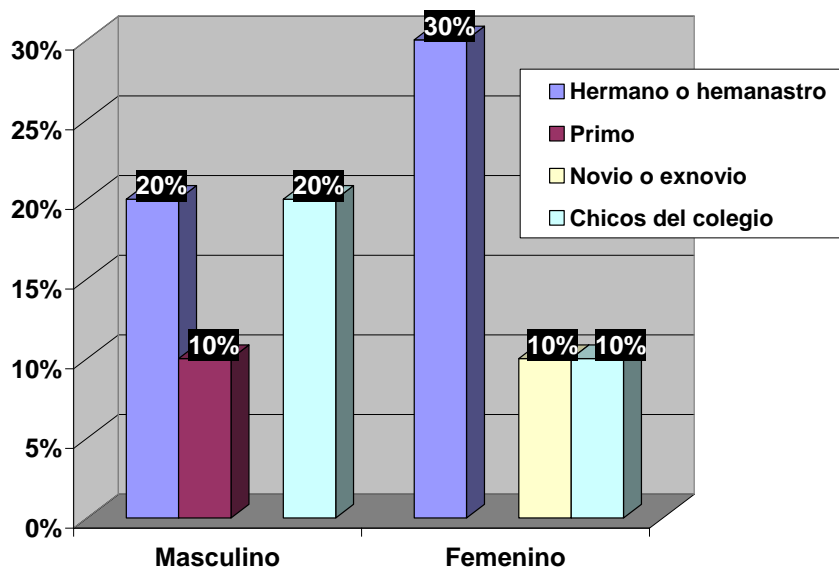


Figura 10. ¿Qué personas te hicieron esto? chico de tu edad o mas joven * Sexo

En el mismo sentido, de acuerdo a la Tabla 10, el hermano y los compañeros del Colegio, generalmente mayores que ellos, se encuentran entre los coetáneos que infringieron golpes a los estudiantes participantes cuando estos eran niños. Para el caso de los hombres, el 20% recibió golpes de sus propios hermanos y en igual porcentaje de los

Experiencias Tempranas de Maltrato en estudiantes de Ciencias de la Salud 52
 compañeros de Colegio. Para el caso de las mujeres, el 30% de ellas recibió golpes de su
 propio hermano y el 10% de compañeros del Colegio. Llama la atención que el 10% de las
 niñas recibió golpes de sus novios.

Tabla 11. ¿Cuando te pegaron te causaron morados? * Sexo

		Sexo		Total
		Masculino	Femenino	
Si	Recuento	9	24	33
	% del total	12,5%	33,3%	45,8%
No	Recuento	22	17	39
	% del total	30,6%	23,6%	54,2%
Total	Recuento	31	41	72
	% del total	43,1%	56,9%	100,0%

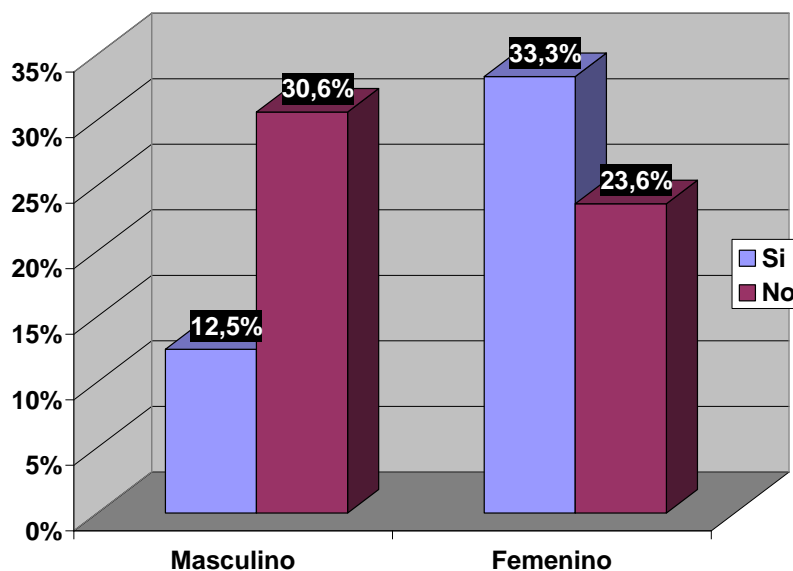


Figura 11. ¿Cuando te pegaron te causaron morados? * Sexo

A la pregunta de si los golpes recibidos le causaron “morados” en el cuerpo, los
 estudiantes universitarios que recibieron golpes de los cuales quedaron “moretones”, fueron
 mayormente mujeres en una proporción de casi tres veces más que en los hombres. De
 acuerdo con la Tabla 11 y Figura 11, al 33 % de las mujeres los golpes recibidos les
 causaron “moretones” en el cuerpo, mientras que eso fue así sólo en el 12.5% de los

varones. Al parecer, las mujeres tienen menos posibilidades de escapar a este tipo de castigos.

Tabla 12. ¿Alguna vez te pegaron o golpearon tan duramente que tu... * Sexo.

		Sexo		Total
		Masculino	Femenino	
Tuviste la necesidad de ir al medico, a un hospital o a un curandero	Recuento	1	0	1
	% del total	1,8%	,0%	1,8%
Tuviste que faltar al colegio, escuela o trabajo debido a las lesiones	Recuento	1	4	5
	% del total	1,8%	7,3%	9,1%
Tuviste que quedarte en casa por las lesiones	Recuento	2	5	7
	% del total	3,6%	9,1%	12,7%
Nunca me han pegado tan duramente que me hayan causado estos problemas	Recuento	15	26	41
	% del total	27,3%	47,3%	74,5%
No responde	Recuento	1	0	1
	% del total	1,8%	,0%	1,8%
Total	Recuento	20	35	55
	% del total	36,4%	63,6%	100,0%

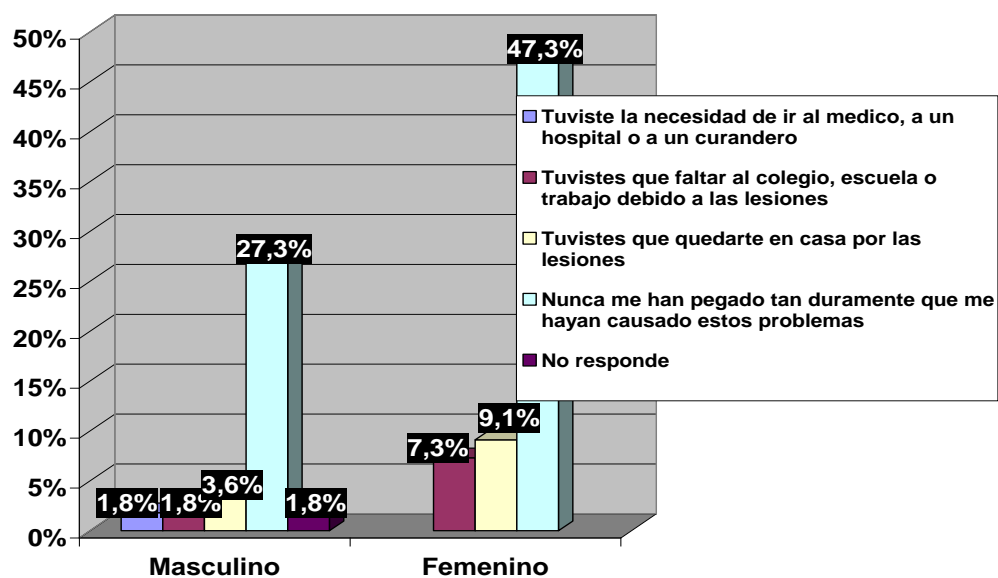


Figura 12. ¿Alguna vez te pegaron o golpearon tan duramente que tu... * Sexo

A pesar de la presencia de golpes entre los jóvenes universitarios participantes cuando estos eran niños, para el 27% de los hombres y el 47% de las mujeres que los recibieron, estos no fueron tan duros que los hayan afectado en sus quehaceres diarios o su salud. Sin

Experiencias Tempranas de Maltrato en estudiantes de Ciencias de la Salud 54 embargo, llama la atención que de las mujeres que recibieron golpes cuando niñas, el 7% tuvo que faltar al Colegio por las lesiones causadas y, el 9% tuvo que quedarse en casa debido a ello, en comparación a solo el 3% de los hombres. (Tabla 12 y Figura 12).

		M			F		
		SI	NO	NR	SI	NO	NR
8	¿Alguna persona te pateó tan duramente de tal manera que te lastimara?	3	37,1		3	56,9	

Tabla 13. Si esto ocurrió ¿En que momento de tu vida pasó esto? * Sexo

		Sexo		Total
		Masculino	Femenino	
Antes de los 5 años	Recuento	1	0	1
	% del total	7,1%	,0%	7,1%
Entre los 5 y 9 años	Recuento	2	2	4
	% del total	14,3%	14,3%	28,6%
Entre los 10 y 13 años	Recuento	4	3	7
	% del total	28,6%	21,4%	50,0%
Entre los 14 y 17 años	Recuento	0	2	2
	% del total	,0%	14,3%	14,3%
Total	Recuento	7	7	14
	% del total	50,0%	50,0%	100,0%

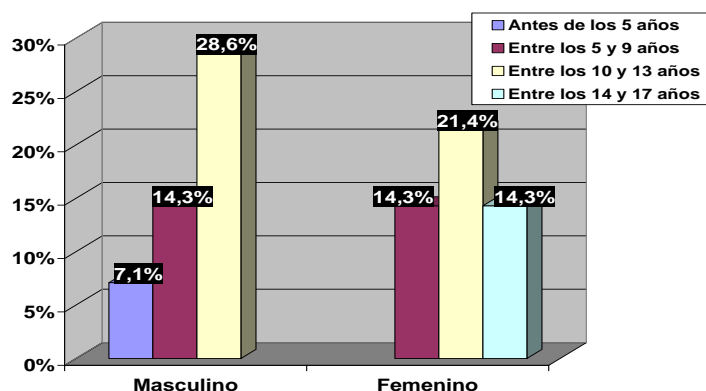


Figura 13. Si esto ocurrió ¿En qué momento de tu vida pasó esto? * Sexo.

De acuerdo a la Tabla 13, algunos de los participantes recibieron patadas cuando tenían entre los 5 y 13 años de edad, extendiéndose en el 14% de las mujeres hasta los 17 años de edad. Así, el 14 % de los participantes recibieron patadas tan duramente cuando tenían entre 5 y 9 años de edad; mientras que el 28 % de los hombres y el 21% de las mujeres

Experiencias Tempranas de Maltrato en estudiantes de Ciencias de la Salud 55
 sufrieron este tipo de castigo físico entre los 10 y 13 años de edad. Llama la atención que el
 14% de las mujeres que recibieron patadas duramente tenían entre los 14 y 17 años de edad,
 es decir, en plena adolescencia.

Tabla 14. ¿Qué personas te hicieron esto? Adulto mujer * Sexo.

		Sexo		Total
		Masculino	Femenino	
Mama	Recuento	2	0	2
	% del total	66,7%	,0%	66,7%
Mujer de la comunidad o vecindario	Recuento	0	1	1
	% del total	,0%	33,3%	33,3%
Total	Recuento	2	1	3
	% del total	66,7%	33,3%	100,0%

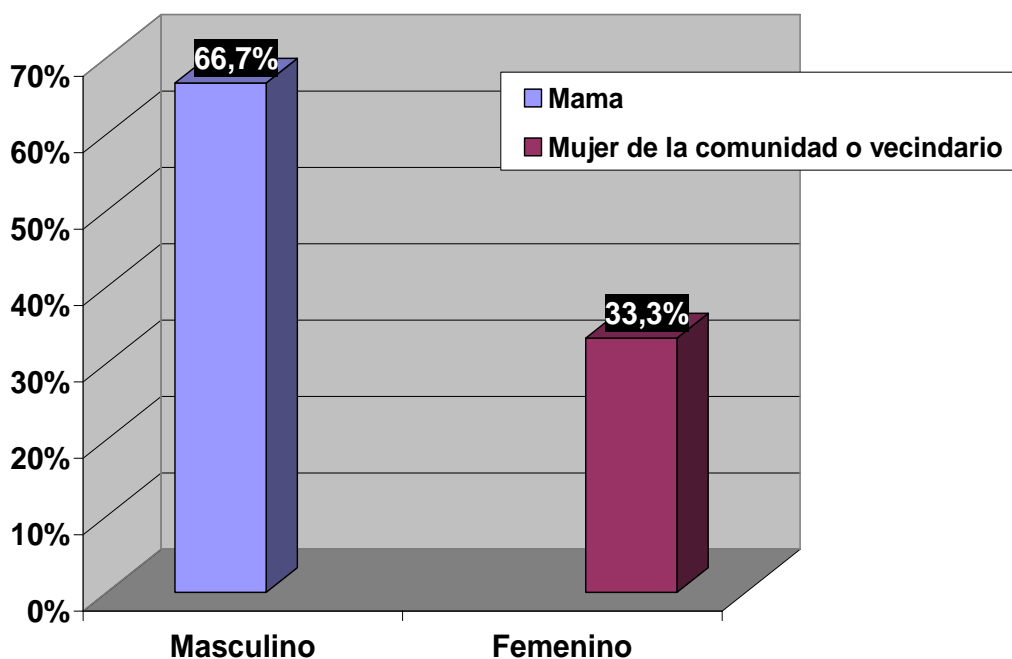


Figura 14. ¿Qué personas te hicieron esto? Adulto mujer * Sexo

De las mujeres adultas castigadoras, según la Tabla 14, este tipo de castigo (patadas) fue
 recibido de la propia mamá en el 66.7% de los hombres; y, de una vecina o mujer de la

Experiencias Tempranas de Maltrato en estudiantes de Ciencias de la Salud 56
 comunidad encargada de su cuidado, en el 33% de las mujeres que recibieron este tipo de
 castigo físico incapacitante (patadas).

Tabla 15. ¿Qué personas te hicieron esto? Adulto hombre * Sexo.

		Sexo		Total
		Masculino	Femenino	
Hombre	Recuento	5	0	5
	% del total	71,4%	,0%	71,4%
Hermanos mayores	Recuento	1	0	1
	% del total	14,3%	,0%	14,3%
Otro	Recuento	0	1	1
	% del total	,0%	14,3%	14,3%
Total	Recuento	6	1	7
	% del total	85,7%	14,3%	100,0%

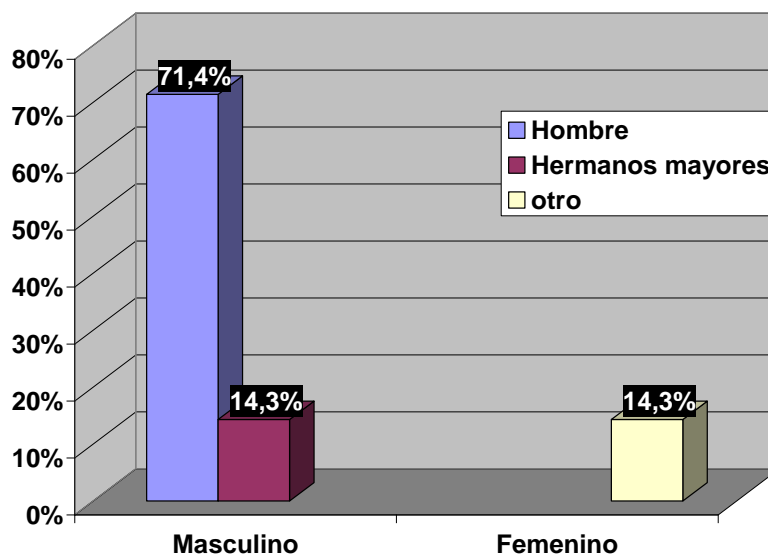


Figura 15. ¿Qué personas te hicieron esto? Adulto hombre * Sexo.

De los hombres adultos castigadores, según la Tabla 15, este tipo de castigo físico incapacitante (patadas) fue recibido de parte del padre de los niños en el 71% de los casos; y, de los hermanos mayores en el 14% de los casos. Las niñas recibieron este tipo de castigo incapacitante (patadas) de parte de otro adulto, diferente a padre o hermanos.

Tabla 16. ¿Qué personas te hicieron esto? chica de tu edad o mas joven * Sexo.

		Sexo		Total
		Masculino	Femenino	
Hermana o hermanastra	Recuento	0	1	1
	% del total	,0%	33,3%	33,3%
Chicas del colegio	Recuento	1	0	1
	% del total	33,3%	,0%	33,3%
Niña del vecindario	Recuento	0	1	1
	% del total	,0%	33,3%	33,3%
Total	Recuento	1	2	3
	% del total	33,3%	66,7%	100,0%

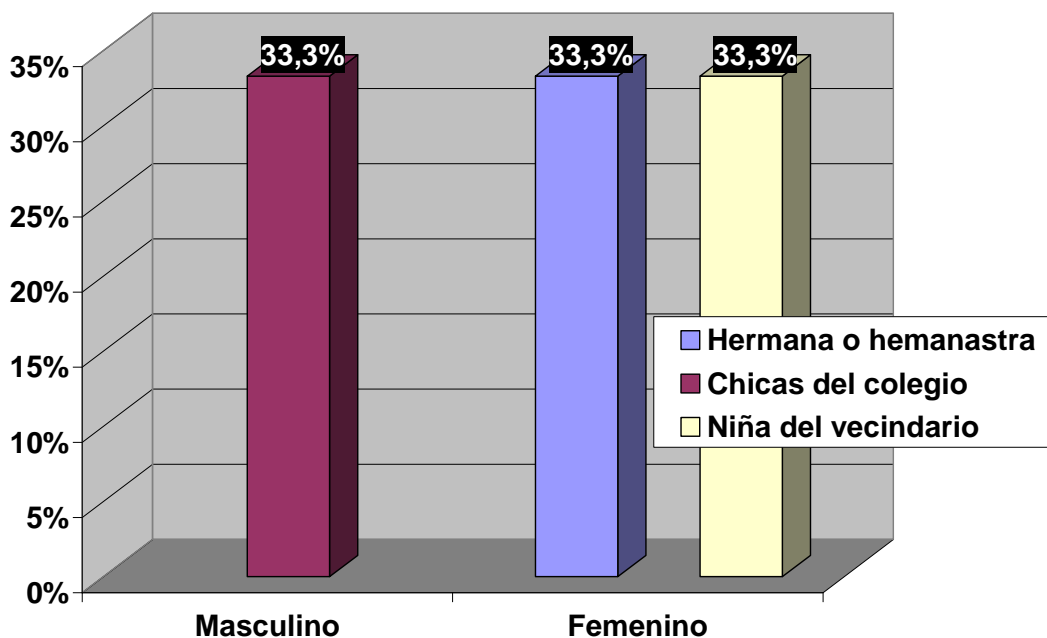


Figura 16. ¿Qué personas te hicieron esto? chica de tu edad o mas joven * Sexo.

De las mujeres coetáneas castigadoras, según la Tabla 16, este tipo de castigo físico incapacitante (patadas) fue recibido de parte de las compañeras del Colegio en el 33% de los casos de los niños castigados; y, de parte de las hermanas mayores en el 33% de los casos de niñas castigadas; y, de otras niñas del vecindario por parte del 33% de estas niñas castigadas duramente mediante patadas.

Tabla 17. ¿Qué personas te hicieron esto? chico de tu edad o mas joven * Sexo

		Sexo		Total
		Masculino	Femenino	
Hermano o hemanastro	Recuento	0	2	2
	% del total	,0%	28,6%	28,6%
Novio o exnovio	Recuento	1	0	1
	% del total	14,3%	,0%	14,3%
Chicos del colegio	Recuento	2	1	3
	% del total	28,6%	14,3%	42,9%
Niño del vecindario	Recuento	0	1	1
	% del total	,0%	14,3%	14,3%
Total	Recuento	3	4	7
	% del total	42,9%	57,1%	100,0%

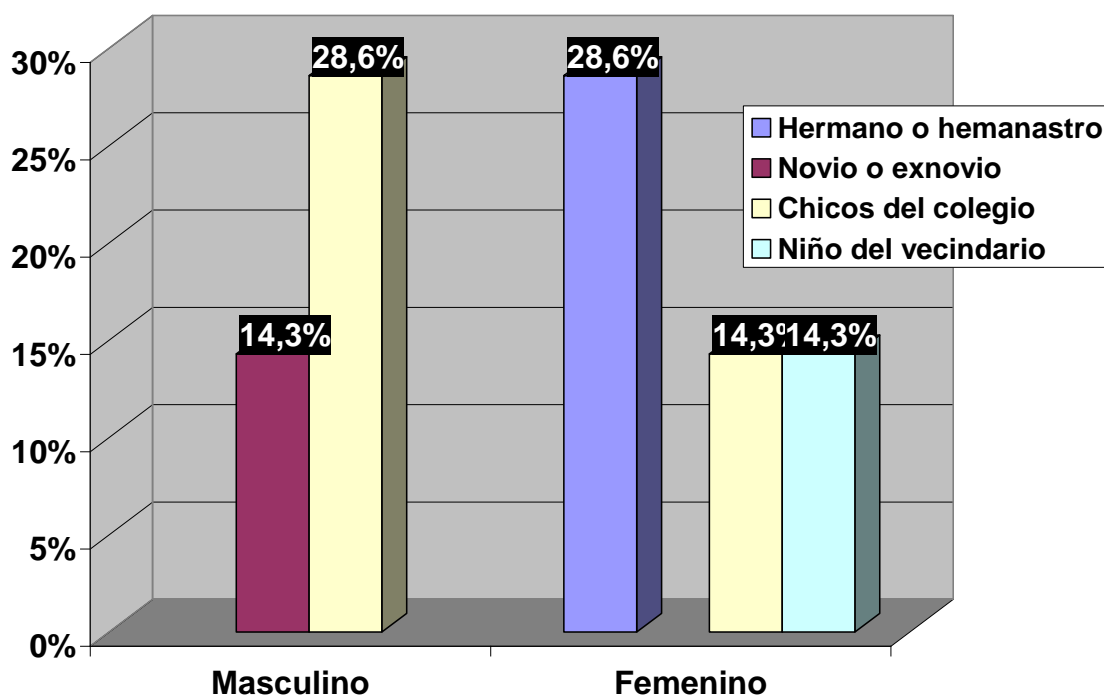


Figura 17. ¿Qué personas te hicieron esto? chico de tu edad o mas joven * Sexo.

De los varones coetáneos castigadores, el 28% de los estudiantes castigados duramente mediante patadas lo recibieron de parte de sus compañeros de Colegio; mientras que el 28% de las niñas recibieron este tipo de castigo (patadas) de parte de sus propios hermanos mayores; el 14% de algunos chicos compañeros del Colegio; y, otro 14% lo recibieron de parte de algunos muchachos del vecindario.

Tabla 18. ¿Alguna vez te pegaron o golpearon tan duramente que tu... * Sexo.

		Sexo		Total
		Masculino	Femenino	
Tuviste la necesidad de ir al medico, a un hospital o a un curandero	Recuento	0	2	2
	% del total	,0%	18,2%	18,2%
Tuviste que quedarte en casa por las lesiones	Recuento	1	1	2
	% del total	9,1%	9,1%	18,2%
Tuviste una lesión con consecuencias permanentes (pérdida de la audición, de dientes, cicatrices en la piel, dificultad)	Recuento	1	0	1
	% del total	9,1%	,0%	9,1%
Nunca me han pegado tan duramente que me hayan causado estos problemas	Recuento	2	4	6
	% del total	18,2%	36,4%	54,5%
Total	Recuento	4	7	11
	% del total	36,4%	63,6%	100,0%

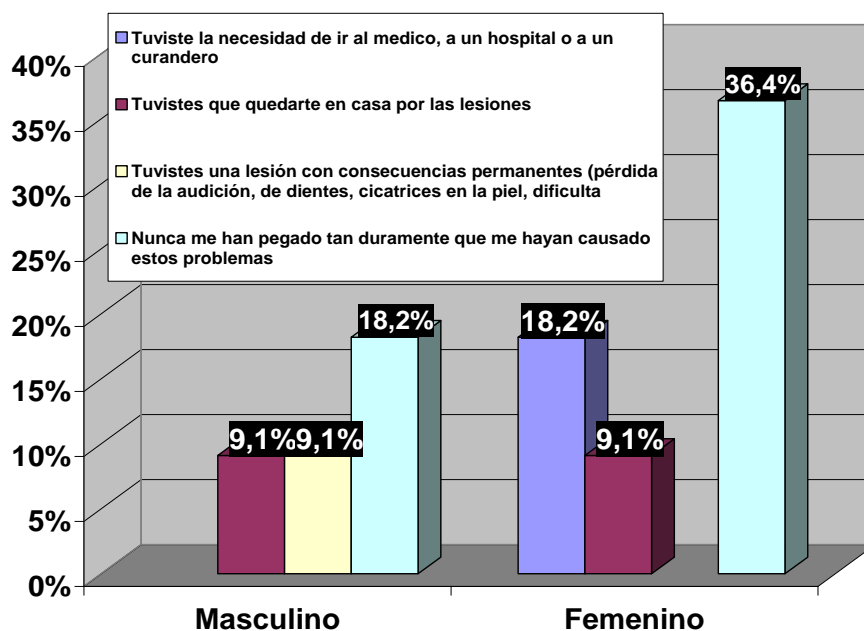


Figura 18. ¿Alguna vez te pegaron o golpearon tan duramente que tu... * Sexo.

A la pregunta de si el castigo recibido (patadas) impidió que asistiera al Colegio o lo obligó a recibir tratamiento médico, la mayoría de los que recibieron este tipo de castigo físico (patadas), hombres y mujeres, manifestaron no haber sufrido esas situaciones. Sin embargo, el 18% de las mujeres maltratadas señalaron que tuvieron que ir al médico o al curandero como consecuencia de las patadas recibidas.

		M			F		
		SI	NO	NR	SI	NO	NR
9	Alguna persona te golpeó tan duramente con un objeto de tal manera que te lastimara	17,7	22,4		22	37,9	

Tabla 19. Si esto ocurrió ¿En qué momento de tu vida pasó esto? * Sexo

		Sexo		Total
		Masculino	Femenino	
Antes de los 5 años	Recuento	1	0	1
	% del total	1,1%	,0%	1,1%
Entre los 5 y 9 años	Recuento	11	19	30
	% del total	12,0%	20,7%	32,6%
Entre los 10 y 13 años	Recuento	26	24	50
	% del total	28,3%	26,1%	54,3%
Entre los 14 y 17 años	Recuento	3	8	11
	% del total	3,3%	8,7%	12,0%
Total	Recuento	41	51	92
	% del total	44,6%	55,4%	100,0%

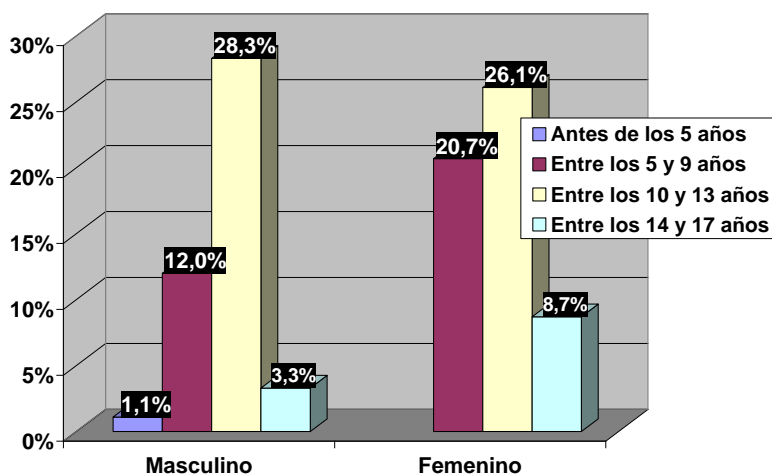


Figura 19. Si esto ocurrió ¿En qué momento de tu vida pasó esto? * Sexo

De los participantes que afirmaron ser golpeados tan duramente con un objeto de tal manera que lo lastimaran, el 28% de los varones y el 26% de las mujeres recibieron esos golpes cuando tenían entre 10 y 13 años de edad. En un menor porcentaje, recibieron ese tipo de castigos los jóvenes universitarios cuando tenían entre los 5 y 9 años de edad. En general, hombres y mujeres recibieron golpes duramente con un objeto cuando tenían entre 5 y 13 años de edad (Tabla 19 y Figura 19).

Tabla 20. ¿Qué personas te hicieron esto? Adulto mujer * Sexo.

		Sexo		Total
		Masculino	Femenino	
Mama	Recuento	21	32	53
	% del total	34,4%	52,5%	86,9%
Madre sustituta	Recuento	1	0	1
	% del total	1,6%	,0%	1,6%
Abuela	Recuento	3	2	5
	% del total	4,9%	3,3%	8,2%
Hermanas mayores	Recuento	1	0	1
	% del total	1,6%	,0%	1,6%
Otros parientes	Recuento	0	1	1
	% del total	,0%	1,6%	1,6%
Total	Recuento	26	35	61
	% del total	42,6%	57,4%	100,0%

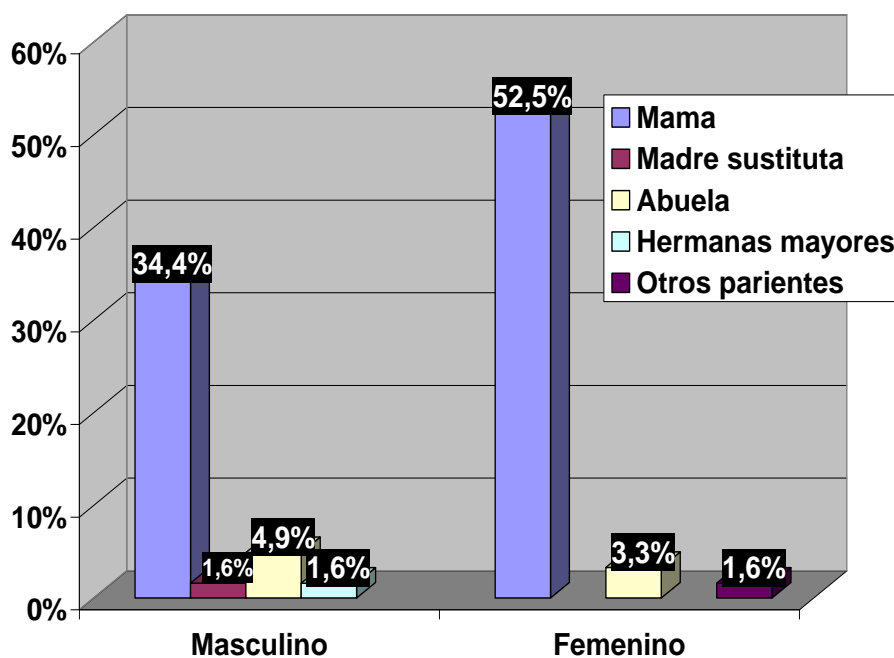


Figura 20. ¿Qué personas te hicieron esto? Adulto mujer * Sexo

El castigo físico mediante golpes con un objeto, fue aplicado principalmente por la propia madre, al 34% de los varones y al 52% de las mujeres (Tabla 20 y Figura 20)

Tabla 21. ¿Qué personas te hicieron esto? Adulto hombre * Sexo.

		Sexo		Total
		Masculino	Femenino	
Hombre	Recuento	22	30	52
	% del total	33,8%	46,2%	80,0%
Padraastro	Recuento	3	1	4
	% del total	4,6%	1,5%	6,2%
Abuelo	Recuento	2	1	3
	% del total	3,1%	1,5%	4,6%
Hermanos mayores	Recuento	1	2	3
	% del total	1,5%	3,1%	4,6%
Otros parientes	Recuento	2	0	2
	% del total	3,1%	,0%	3,1%
Amigo de la familia mayor	Recuento	1	0	1
	% del total	1,5%	,0%	1,5%
Total	Recuento	31	34	65
	% del total	47,7%	52,3%	100,0%

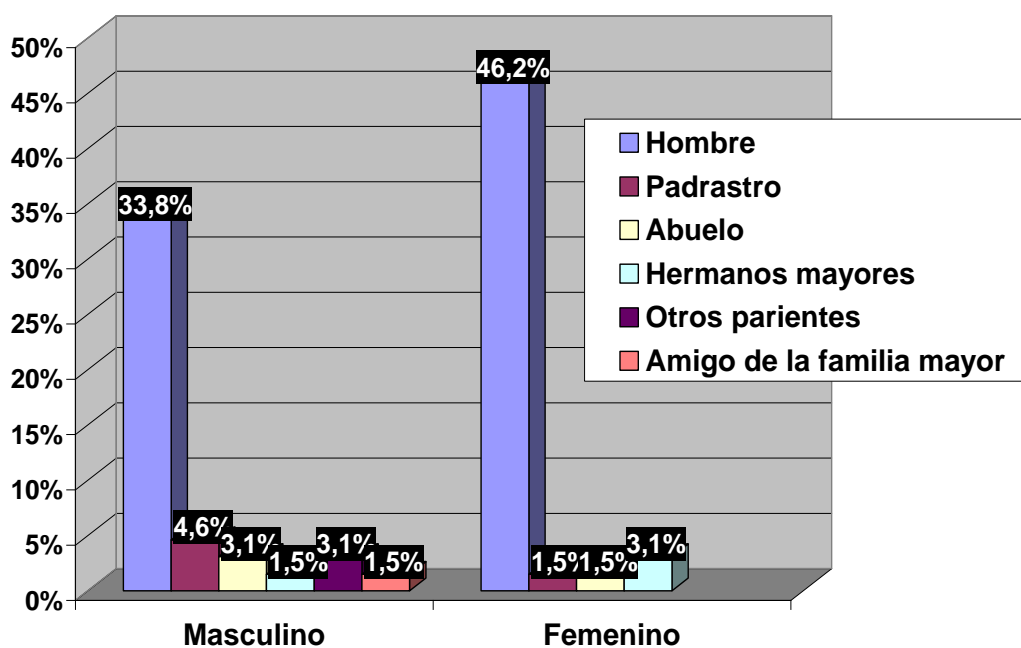


Figura 21. ¿Qué personas te hicieron esto? Adulto hombre * Sexo.

Este tipo de castigo contundente mediante golpes con un objeto, fue aplicado principalmente por el propio padre, al 33% de los varones y al 46% de las mujeres (Tabla 21 y Figura 21).

Tabla 22. ¿Qué personas te hicieron esto? chica de tu edad o más joven * Sexo.

		Sexo		Total
		Masculino	Femenino	
Hermana o hermanastra	Recuento	1	1	2
	% del total	20,0%	20,0%	40,0%
Prima	Recuento	1	0	1
	% del total	20,0%	,0%	20,0%
Chicas del colegio	Recuento	1	0	1
	% del total	20,0%	,0%	20,0%
Niña del vecindario	Recuento	0	1	1
	% del total	,0%	20,0%	20,0%
Total	Recuento	3	2	5
	% del total	60,0%	40,0%	100,0%

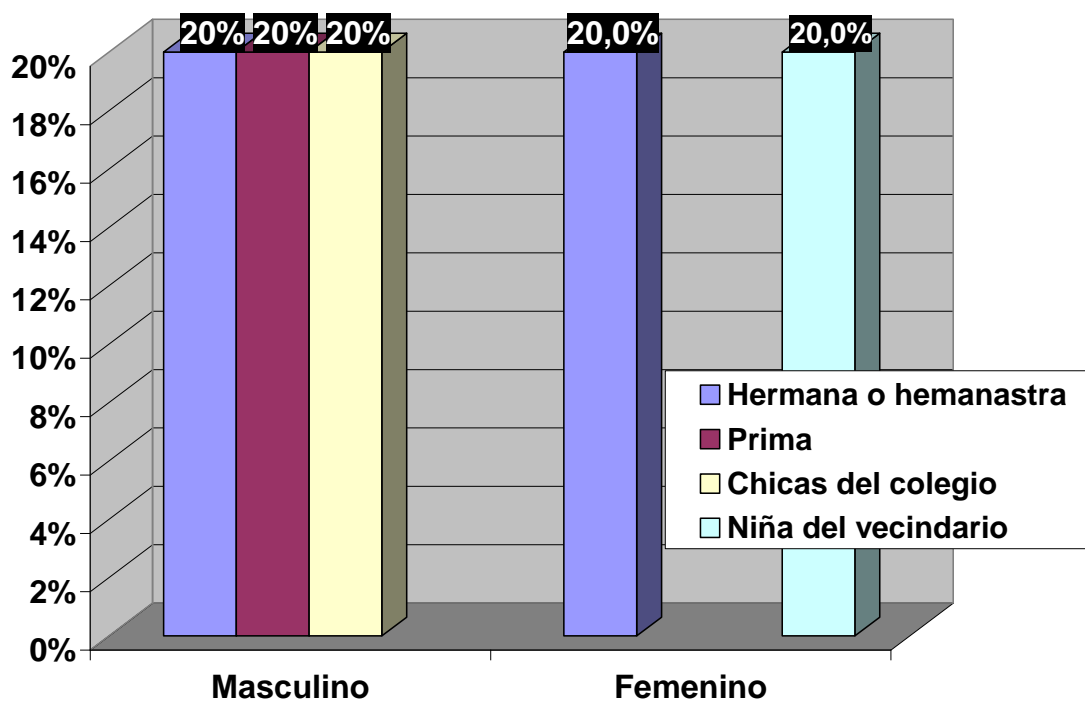


Figura 22. ¿Qué personas te hicieron esto? chica de tu edad o más joven * Sexo.

El castigo contundente mediante golpes con un objeto, aplicado por coetáneas, fue ejercido por el 20% de las hermanas, el 20% por las primas y el 20% por otras chicas compañeras de Colegio, para el caso de los hombres. Para el caso de las mujeres, este tipo de castigo fue aplicado por las hermanas (20%) y otras niñas del vecindario (20%). (Tabla 22 y Figura 22).

Tabla 23. ¿Qué personas te hicieron esto? chico de tu edad o más joven * Sexo.

		Sexo		Total
		Masculino	Femenino	Masculino
Hermano o hemanastro	Recuento	0	2	2
	% del total	,0%	40,0%	40,0%
Chicos del colegio	Recuento	1	0	1
	% del total	20,0%	,0%	20,0%
Niño del vecindario	Recuento	1	0	1
	% del total	20,0%	,0%	20,0%
Hombre joven extraño	Recuento	1	0	1
	% del total	20,0%	,0%	20,0%
Total	Recuento	3	2	5
	% del total	60,0%	40,0%	100,0%

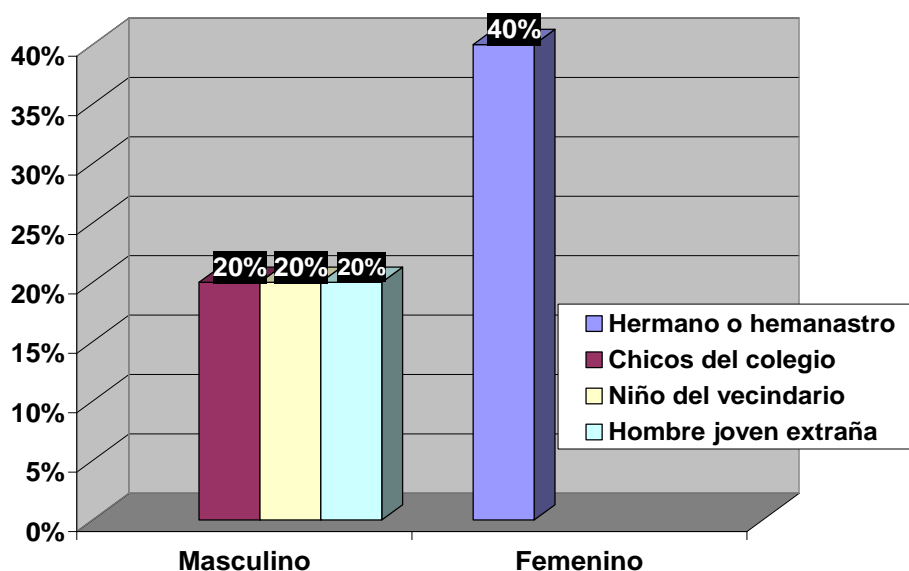


Figura 23. ¿Qué personas te hicieron esto? chico de tu edad o más joven * Sexo.

Para el caso de los varones, el castigo contundente mediante golpes con un objeto, aplicado por coetáneos, fue ejercido por el 20% de los compañeros de colegio, el 20% por los chicos del vecindario y otro 20% por jóvenes extraños. Para el caso de las mujeres, este tipo de castigo fue aplicado principalmente por el hermano mayor (40%). (Tabla 23 y Figura 23).

Tabla 24. ¿Alguna vez te pegaron o golpearon tan duramente que tu... * Sexo

		Sexo		Total
		Masculino	Femenino	Masculino
Tuviste que faltar al colegio, escuela o trabajo debido a las lesiones	Recuento	0	2	2
	% del	,0%	3,3%	3,3%
Tuviste que quedarte en casa por las lesiones	Recuento	4	3	7
	% del	6,6%	4,9%	11,5%
Nunca me han pegado tan duramente que me hayan causado estos problemas	Recuento	18	34	52
	% del	29,5%	55,7%	85,2%
Total	Recuento	22	39	61
	% del	36,1%	63,9%	100,0%

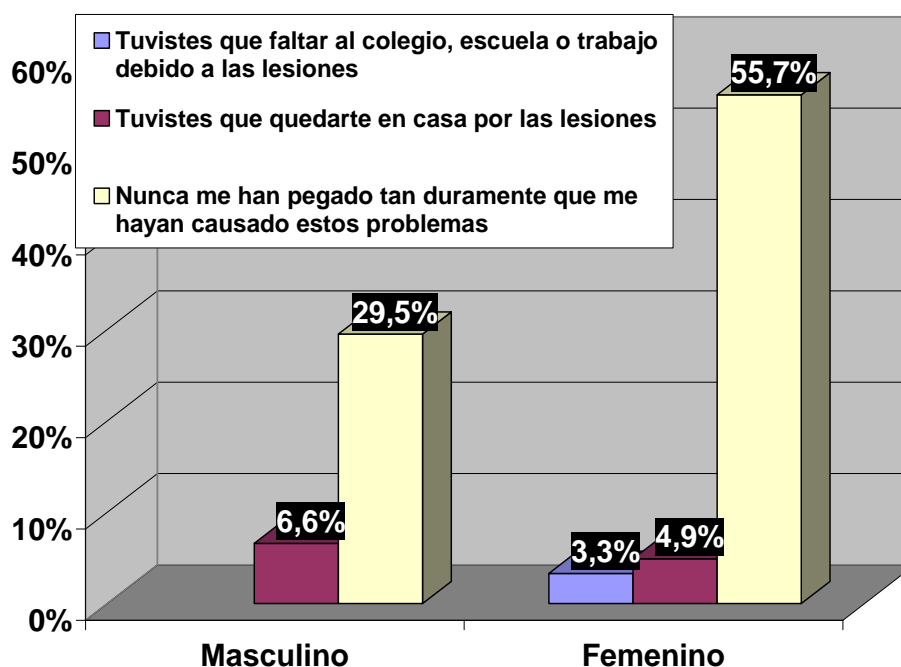


Figura 24. ¿Alguna vez te pegaron o golpearon tan duramente que tu... * Sexo

A pesar de la presencia de castigo contundente mediante golpes con un objeto en la población participante, la gran mayoría de ellos refiere que nunca lo han golpeado tan duramente que le hayan causado problemas para asistir a clases o no poder salir de su casa. Así, el 29% de los varones y el 55% de las mujeres, refieren que nunca fueron golpeados tan duramente que tuvieran que dejar sus compromisos diarios, como faltar a clases o quedarse en casa. (Tabla y Figura 24).

PREGUNTA		M			F		
		SI	NO	NR	SI	NO	NR
10	¿Alguna persona te estrujó tan duramente de tal manera que te lastimara?	SI	NO	NR	SI	NO	NR
		5,6	32,8	1,7	9,1	50,9	

Tabla 25. Si esto ocurrió ¿En qué momento de tu vida pasó esto? * Sexo

		Sexo		Total
		Masculino	Femenino	Masculino
Antes de los 5 años	Recuento	1	0	1
	% del total	2,9%	,0%	2,9%
Entre los 5 y 9 años	Recuento	3	5	8
	% del total	8,8%	14,7%	23,5%
Entre los 10 y 13 años	Recuento	8	5	13
	% del total	23,5%	14,7%	38,2%
Entre los 14 y 17 años	Recuento	1	11	12
	% del total	2,9%	32,4%	35,3%
Total	Recuento	13	21	34
	% del total	38,2%	61,8%	100,0%

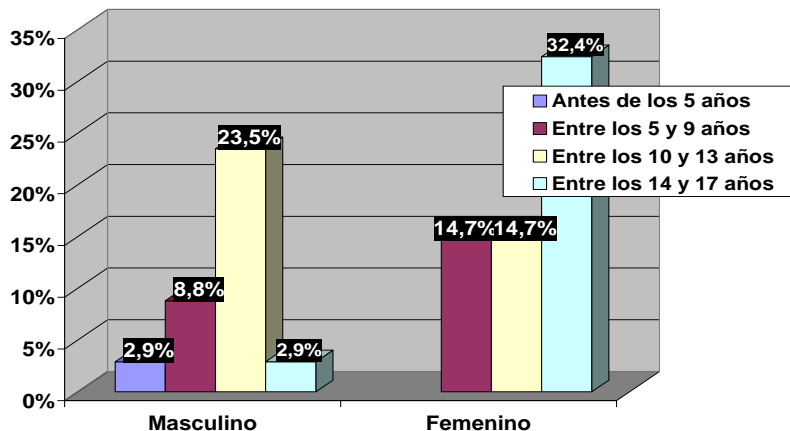


Figura 25. Si esto ocurrió ¿En qué momento de tu vida pasó esto? * Sexo

Respecto a la pregunta sobre si alguna persona estrujó tan duramente al niño/a de tal manera que lo lastimara, no se encontraron datos significativos; pues, sólo sufrieron esta situación el 5% de los hombres y el 9% de las mujeres. Esto ocurrió principalmente en el 23% de los varones participantes cuando estos tenían entre 10 y 13 años edad; y, en el 32%

Experiencias Tempranas de Maltrato en estudiantes de Ciencias de la Salud 67 de las mujeres cuando estas tenían entre 14 y 17 años de edad, aunque en el caso de las mujeres este tipo de castigo se presenta desde los 5 hasta los 17 años de edad.

Tabla 26. ¿Qué personas te hicieron esto? Adulto mujer * Sexo

		Sexo		Total
		Masculino	Femenino	Masculino
Mama	Recuento	2	8	10
	% del total	11,1%	44,4%	55,6%
Abuela	Recuento	2	1	3
	% del total	11,1%	5,6%	16,7%
Hermanas mayores	Recuento	1	1	2
	% del total	5,6%	5,6%	11,1%
Profesora	Recuento	0	3	3
	% del total	,0%	16,7%	16,7%
Total	Recuento	5	13	18
	% del total	27,8%	72,2%	100,0%

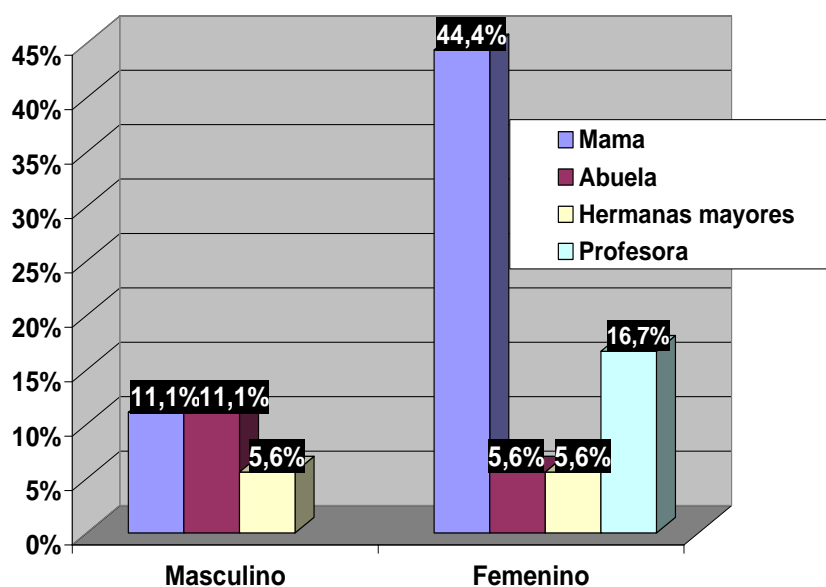


Figura 26. ¿Qué personas te hicieron esto? Adulto mujer * Sexo.

La mujer adulta que ocasionó este tipo de castigo consistente en estrujar tan duramente al niño/a de tal manera que lo lastime, fue aplicada por la madre (11%) y la abuela (11%) en el caso de los hombres. Para el caso de las mujeres, este tipo de castigo físico fue aplicado principalmente por la propia madre (44%) y la Profesora (16%).

Tabla 27. ¿Qué personas te hicieron esto? Adulto hombre * Sexo

		Sexo		Total
		Masculino	Femenino	Masculino
Hombre	Recuento	7	9	16
	% del total	29,2%	37,5%	66,7%
Padrastro	Recuento	1	1	2
	% del total	4,2%	4,2%	8,3%
Hermanos mayores	Recuento	2	1	3
	% del total	8,3%	4,2%	12,5%
Amigo de la familia mayor	Recuento	1	0	1
	% del total	4,2%	,0%	4,2%
Profesor	Recuento	0	1	1
	% del total	,0%	4,2%	4,2%
Otro	Recuento	0	1	1
	% del total	,0%	4,2%	4,2%
Total	Recuento	11	13	24
	% del total	45,8%	54,2%	100,0%

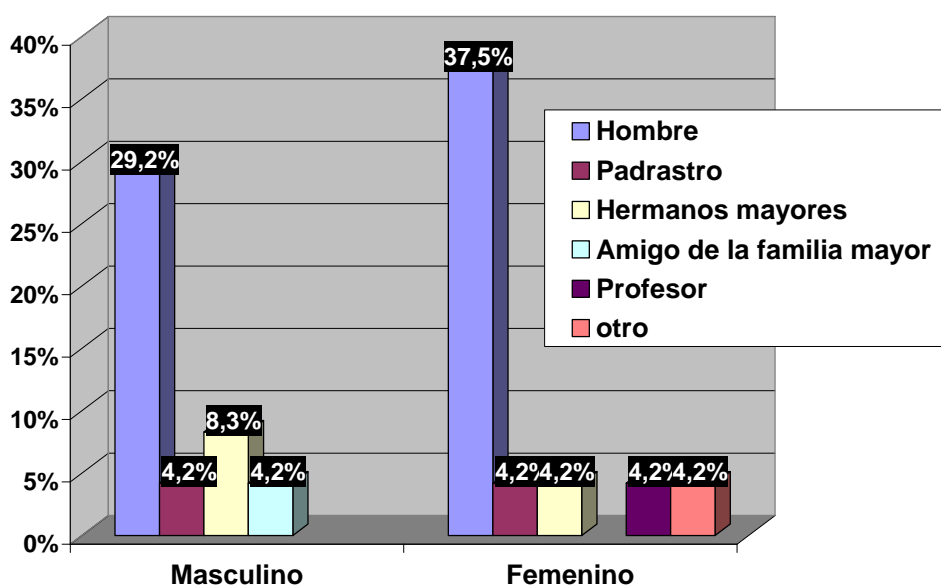


Figura 27. ¿Qué personas te hicieron esto? Adulto hombre * Sexo

El hombre adulto que ocasionó este tipo de castigo consistente en estrujar tan duramente al niño/a de tal manera que lo lastime, fue el padre (29%) y los hermanos mayores (8%), para el caso de los hombres. Para el caso de las mujeres, este tipo de castigo físico fue aplicado principalmente por el padre (37%).

Tabla 28. ¿Qué personas te hicieron esto? chica de tu edad o mas joven * Sexo

		Sexo		Total
		Masculino	Femenino	
Hermana o hermanastra	Recuento	0	1	1
	% del total	,0%	33,3%	33,3%
Chicas del colegio	Recuento	0	1	1
	% del total	,0%	33,3%	33,3%
Niña del vecindario	Recuento	1	0	1
	% del total	33,3%	,0%	33,3%
Total	Recuento	1	2	3
	% del total	33,3%	66,7%	100,0%

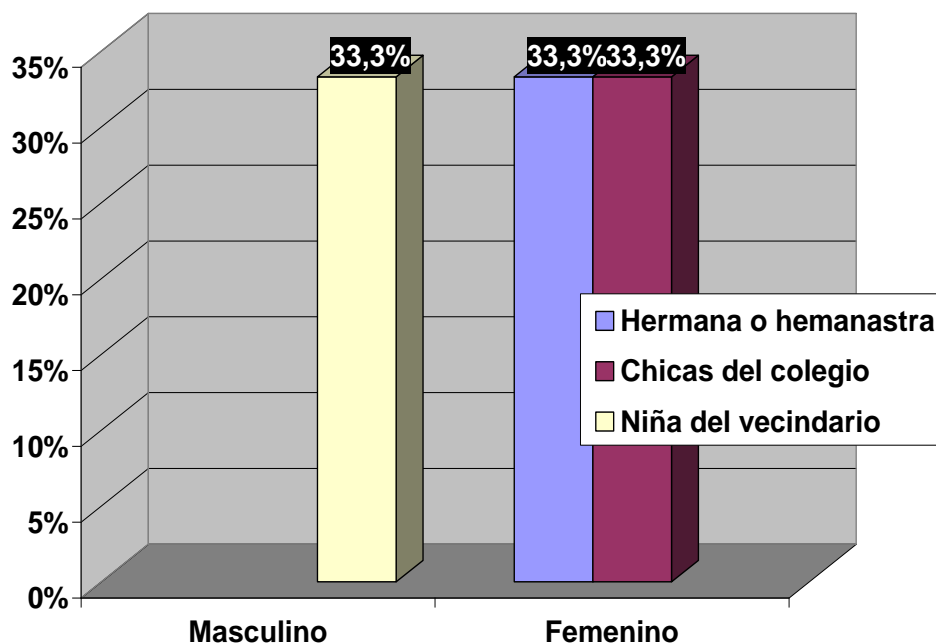


Figura 28. ¿Qué personas te hicieron esto? chica de tu edad o mas joven * Sexo

Entre las mujeres de la misma edad que infringieron castigo físico consistente en estrujar tan duramente al niño/a de tal manera que lo lastime, se encuentran principalmente las muchachas del vecindario (33%) para el caso de los varones. Para el caso de las mujeres, este tipo de castigo fue ejecutado por la hermana mayor (33%) o por las chicas o compañeras del Colegio (33%).

Tabla 29. ¿Qué personas te hicieron esto? chico de tu edad o mas joven * Sexo

		Sexo		Total
		Masculino	Femenino	Masculino
Hermano o hemanastro	Recuento	0	1	1
	% del total	,0%	14,3%	14,3%
Novio o exnovio	Recuento	0	1	1
	% del total	,0%	14,3%	14,3%
Chicos del colegio	Recuento	2	0	2
	% del total	28,6%	,0%	28,6%
Niño del vecindario	Recuento	2	0	2
	% del total	28,6%	,0%	28,6%
Hombre joven extraña	Recuento	1	0	1
	% del total	14,3%	,0%	14,3%
Total	Recuento	5	2	7
	% del total	71,4%	28,6%	100,0%

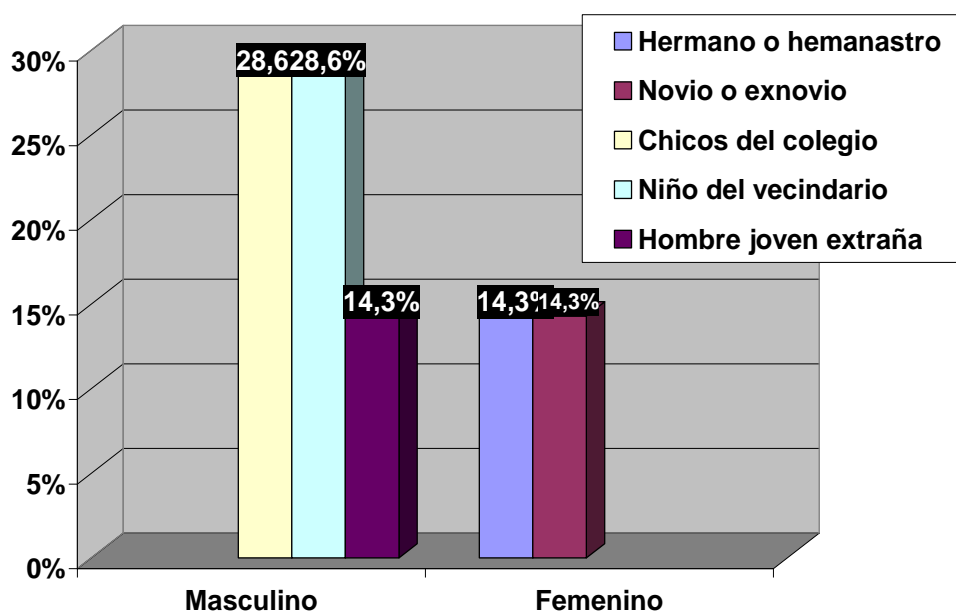


Figura 29. ¿Qué personas te hicieron esto? chico de tu edad o mas joven * Sexo

Por su parte, entre las varones de la misma edad que infringieron castigo físico consistente en estrujar tan duramente al niño/a de tal manera que lo lastime, se encuentran principalmente los compañeros de Colegio (28%) y las muchachas del vecindario (28%) para el caso de los varones. Para el caso de las mujeres, este tipo de castigo fue ejecutado por el hermano mayor (14%) y por el novio (14%).

Tabla 30. ¿Alguna vez te pegaron o golpearon tan duramente que tu... * Sexo

		Sexo		Total
		Masculino	Femenino	Masculino
Tuviste que faltar al colegio, escuela o trabajo debido a las lesiones	Recuento	0	1	1
	% del total	,0%	5,9%	5,9%
Nunca me han pegado tan duramente que me hayan causado estos problemas	Recuento	7	9	16
	% del total	41,2%	52,9%	94,1%
Total	Recuento	7	10	17
	% del total	41,2%	58,8%	100,0%

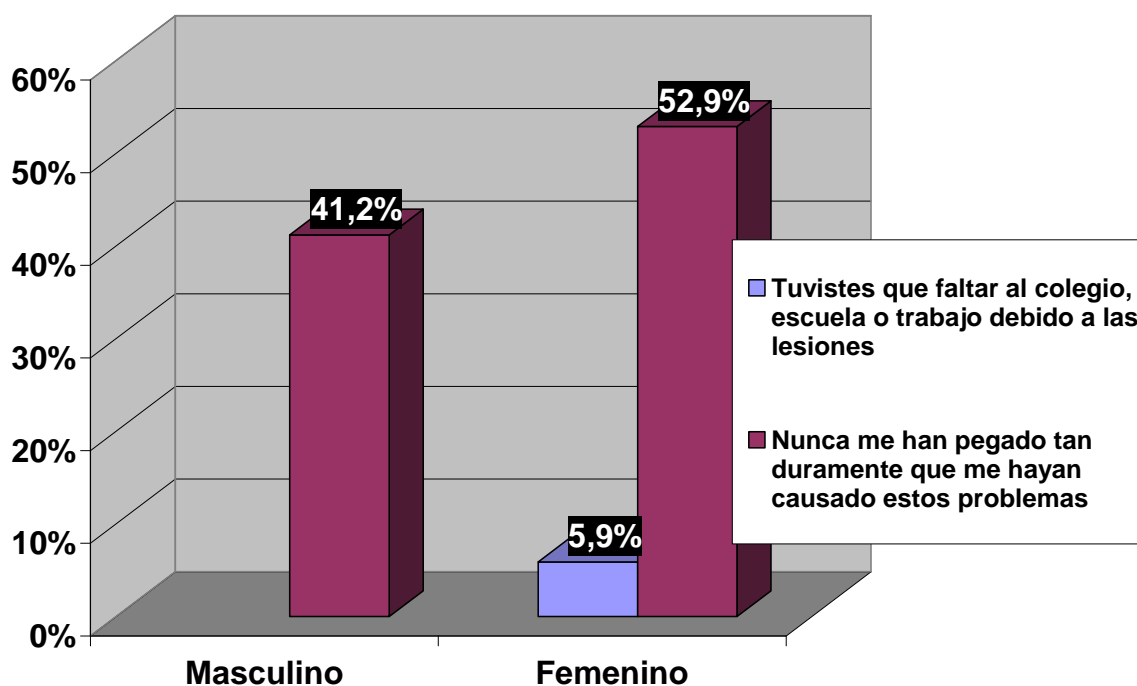


Figura 30. ¿Alguna vez te pegaron o golpearon tan duramente que tu... * Sexo

A pesar de la existencia de algunos casos de maltrato físico en esta población, tanto hombres (41%) como mujeres (52%) señalan que este tipo de castigo físico de estrujar tan duramente al niño/a de tal manera que lo lastime, no fue lo suficientemente duro como para que los niños faltaran al Colegio o se quedaran en casa por ello.

		M			F		
		SI	NO	NR	SI	NO	NR
11	¿Alguna persona te apuñaleó con un objeto cortopunzante?	SI	NO	NR	SI	NO	NR
		1,7	38,4		4	59,5	

Tabla 31. Si esto ocurrió ¿En que momento de tu vida pasó esto? * Sexo

		Sexo		Total
		Masculino	Femenino	Masculino
Entre los 5 y 9 años	Recuento	1	0	1
	% del total	25,0%	,0%	25,0%
Entre los 10 y 13 años	Recuento	2	1	3
	% del total	50,0%	25,0%	75,0%
Total	Recuento	3	1	4
	% del total	75,0%	25,0%	100,0%

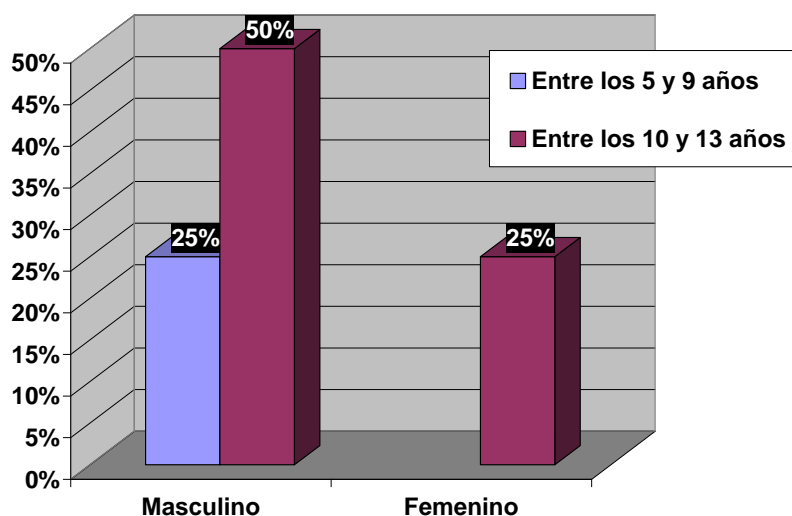


Figura 31. Si esto ocurrió ¿En que momento de tu vida pasó esto? * Sexo

De los que sufrieron algún tipo de maltrato físico, el 38% de los varones y el 59% de las mujeres respondieron que no a la pregunta de si alguna vez fue apuñaleado con algún objeto cortopunzante, No se encuentran datos significativos positivos para esta pregunta en hombres y mujeres; en total sólo se encontraron 3 casos de varones y 1 de mujer (Tabla 31 y Figura 31), quienes fueron agredidos de esta manera especialmente cuando tenían entre 10 y 13 años de edad.

Debido a la escasa significación estadística de las respuestas positivas a esta pregunta sobre la agresión física con objeto cortopunzante, los autores sugieren no hacer mayores análisis para no sesgar la investigación y evitar llegar a conclusiones falsas. Sin embargo, presentamos a continuación las respectivas Tablas y Figuras. Veamos.

Tabla 32. ¿Qué personas te hicieron esto? Adulto mujer * Sexo

		Sexo	Total
		Masculino	
Mama	Recuento	1	1
	% del total	100,0%	100,0%
Total	Recuento	1	1
	% del total	100,0%	100,0%

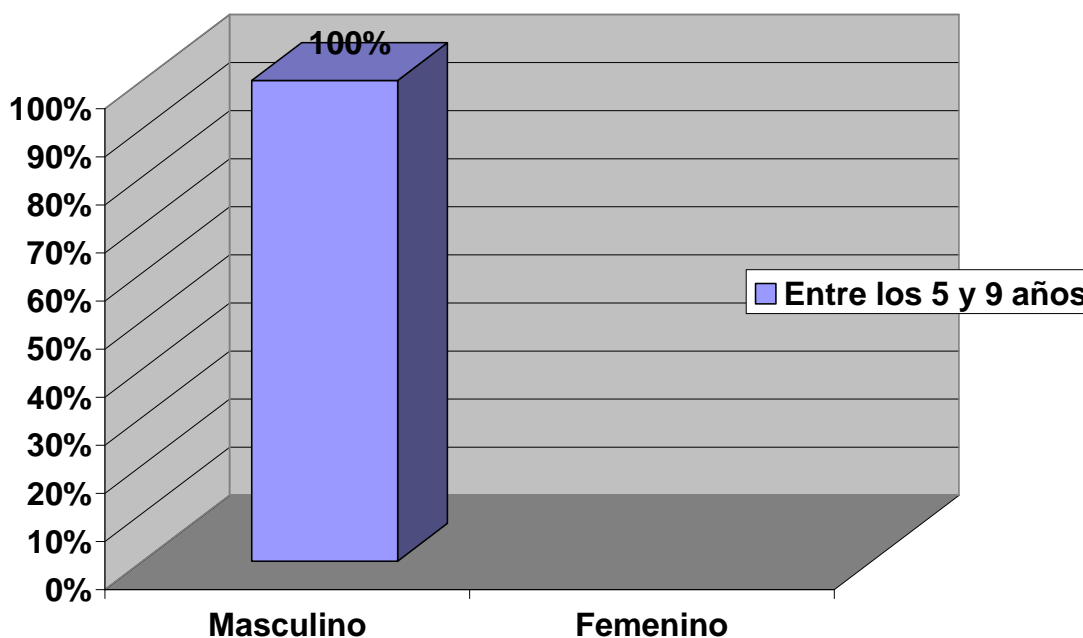


Figura 32. ¿Qué personas te hicieron esto? Adulto mujer * Sexo

Tabla 33. ¿Qué personas te hicieron esto? Adulto hombre * Sexo

		Sexo	Total
		Masculino	
Profesor	Recuento	1	1
	% del total	50,0%	50,0%
Otro	Recuento	1	1
	% del total	50,0%	50,0%
Total	Recuento	2	2
	% del total	100,0%	100,0%

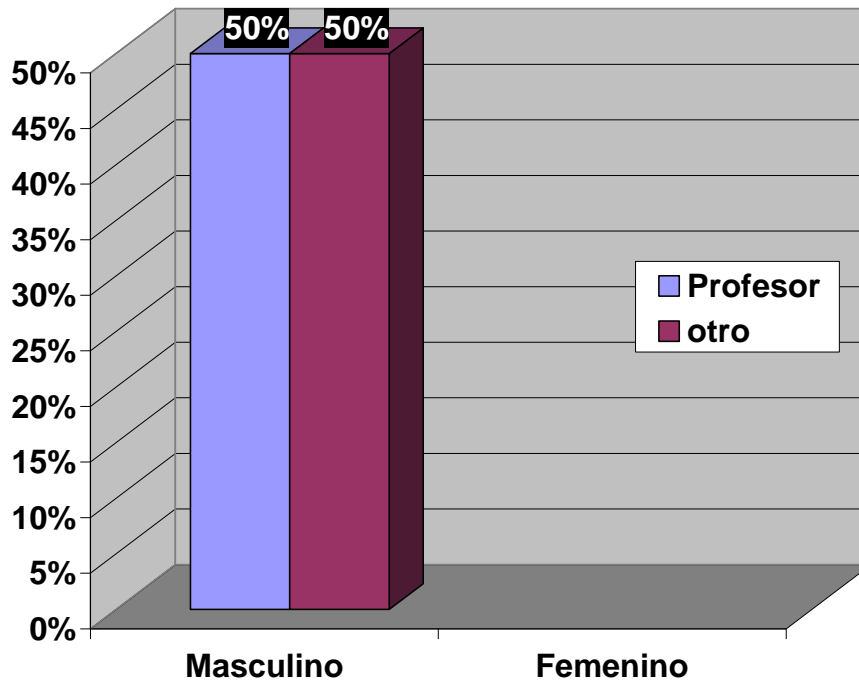


Figura 33. ¿Qué personas te hicieron esto? Adulto hombre * Sexo

Tabla 34. ¿Alguna vez te pegaron o golpearon tan duramente que tu: * Sexo.

		Sexo	Total
		Masculino	
Tuviste la necesidad de ir al medico, a un hospital o a un curandero	Recuento	1	1
	% del total	50,0%	50,0%
Tuvistes una lesión con consecuencias permanentes (pérdida de la audición, de dientes, cicatrices en la piel, dificultad)	Recuento	1	1
	% del total	50,0%	50,0%
Total	Recuento	2	2
	% del total	100,0%	100,0%

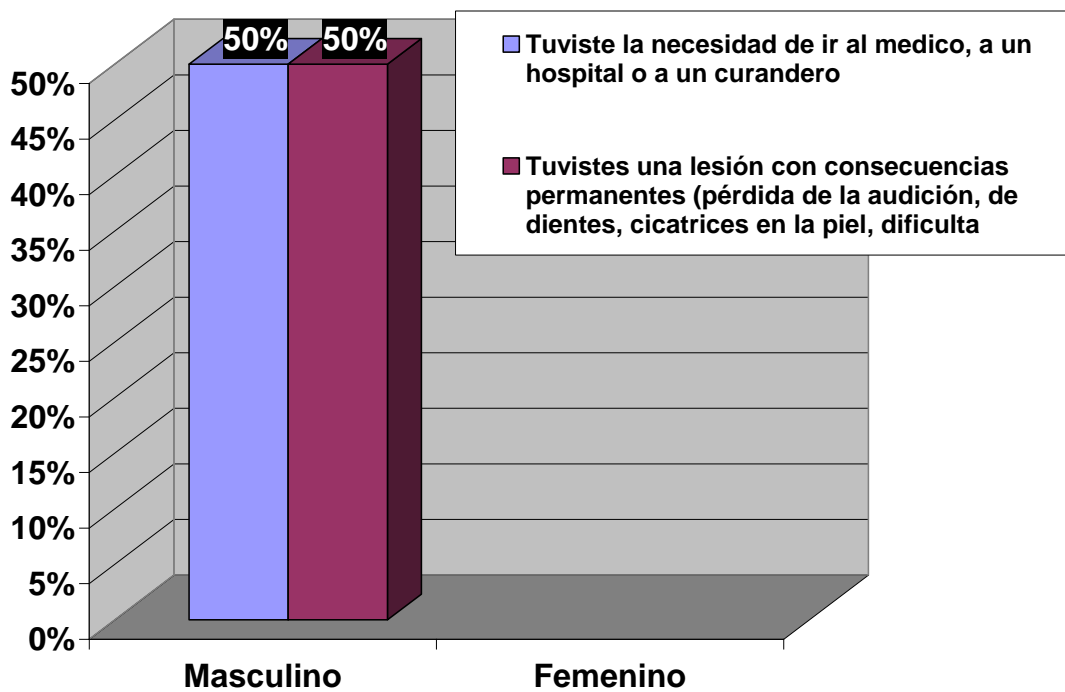


Figura 34. ¿Alguna vez te pegaron o golpearon tan duramente que tu: * Sexo

Tabla 35. ¿Qué personas te hicieron esto? chica de tu edad o mas joven * Sexo.

		Sexo		Total
		Masculino	Femenino	
Hermana o hermanastra	Recuento	0	1	1
	% del total	,0%	50,0%	50,0%
Novia o exnovia	Recuento	1	0	1
	% del total	50,0%	,0%	50,0%
Total	Recuento	1	1	2
	% del total	50,0%	50,0%	100,0%

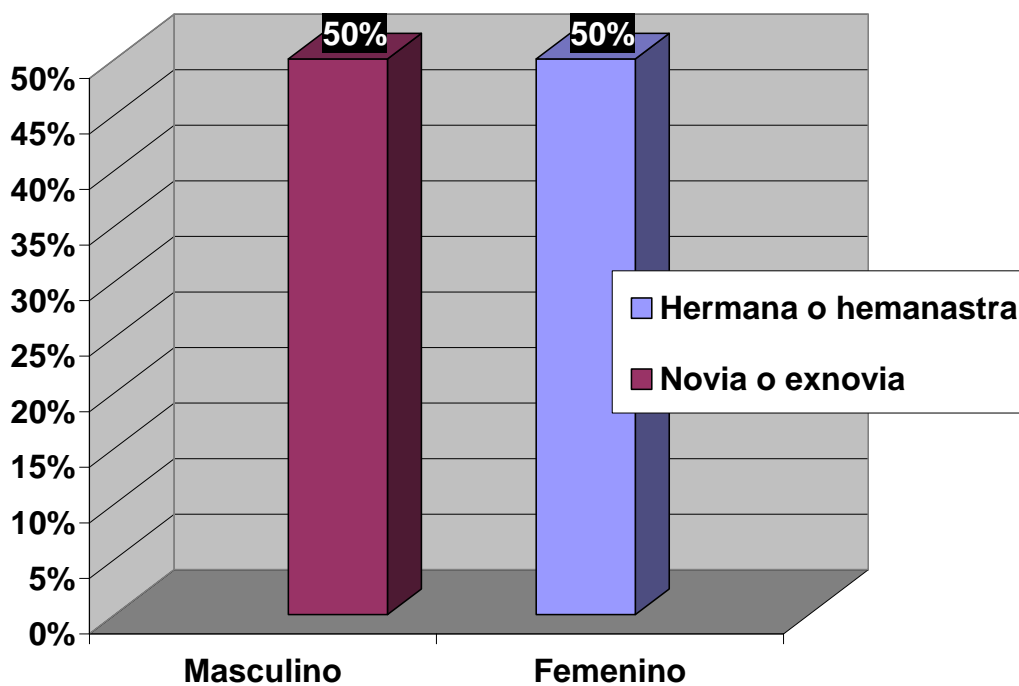


Figura 35. ¿Qué personas te hicieron esto? chica de tu edad o mas joven * Sexo.

Tabla 36. ¿Qué personas te hicieron esto? chico de tu edad o más joven * Sexo.

		Sexo		Total
		Masculino	Femenino	
Hermano o hemanastro	Recuento	1	0	1
	% del total	25,0%	,0%	25,0%
Primo	Recuento	1	0	1
	% del total	25,0%	,0%	25,0%
Niño del vecindario	Recuento	1	1	2
	% del total	25,0%	25,0%	50,0%
Total	Recuento	3	1	4
	% del total	75,0%	25,0%	100,0%

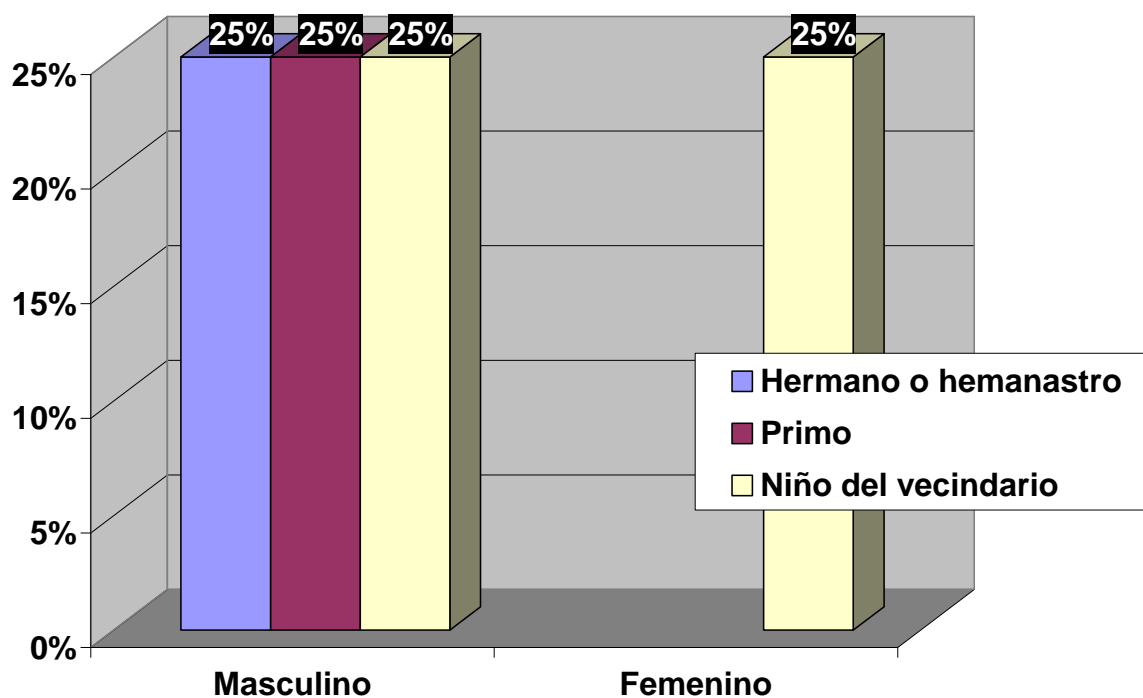


Figura 36. ¿Qué personas te hicieron esto? chico de tu edad o más joven * Sexo.

Tabla 37. Pregunta 12: ¿Qué piensas de tu infancia ahora? * Sexo

¿Qué piensas de tu infancia ahora?	Sexo		Total
	Masculino	Femenino	
A mi nadie me lastimó con intención	13,8%	25,9%	39,7%
Me pegaron por disciplina aunque era razonable	19,0%	22,8%	41,8%
Me pegaron pero por disciplina no era razonable	6,5%	10,3%	16,8%
Me pegaron pero no fue por disciplina ni era razonable	,4%	,9%	1,3%
No responde	,4%		,4%
Total	93	139	232

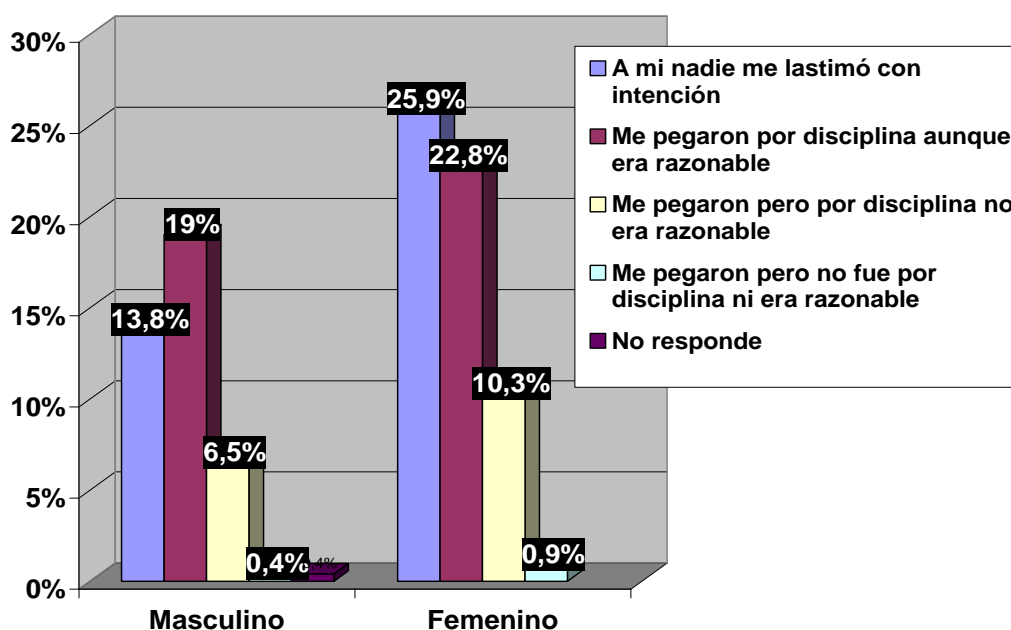


Figura 37. Pregunta 12: ¿Qué piensas de tu infancia ahora? * Sexo

Luego de analizar la situación del maltrato físico sufrido en la infancia, se les pregunta a los participantes qué piensan de su infancia actualmente? Se observa que tanto hombres como mujeres tratan de justificar el maltrato físico recibido y aceptarlo como “normal” o “necesario”. Así tenemos que, para el 19% de los varones y el 22% de las mujeres, el castigo recibido fue por disciplina y lo consideran como razonable. Igualmente, para el 13% de los varones y el 25% de las mujeres el maltrato físico recibido no fue con intención. Con ello, se configura toda una cultura que acepta y reproduce este tipo de maltrato.

Tabla 38. Pregunta 13: ¿Con qué frecuencia te lastimaron físicamente (golpes palizas u otras acciones) comparados con otros niños (as) de tu edad en ese momento? * Sexo.

¿Con qué frecuencia te lastimaron físicamente (golpes palizas u otras acciones) comparados con otros niños (as) de tu edad en ese momento?	Sexo		Total
	Masculino	Femenino	
Mucho menos que los otros niños(as)	22,8%	38,4%	61,2%
Un poquito menos que la mayoría de los niños(as)	5,6%	6,9%	12,5%
Casi igual que la mayoría de los niños(as)	6,9%	11,2%	18,1%
Un poquito mas que los otros niños(as)	2,6%	3,0%	5,6%
Mucho mas que los otros niños(as)	,9%		,9%
No responde	1,3%	,4%	1,7%
Total	40,1%	59,9%	100,0%

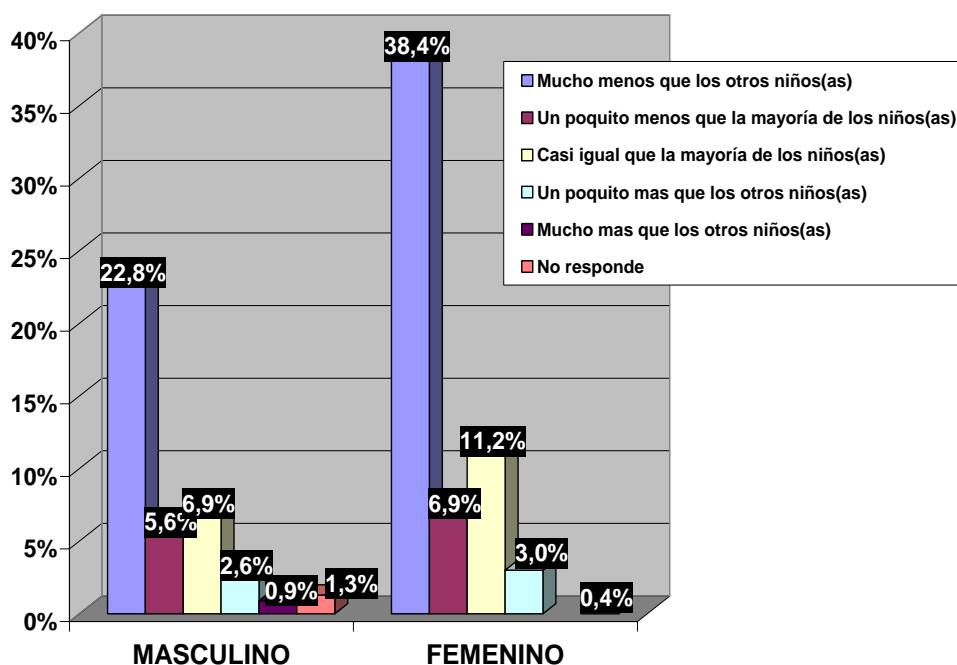


Figura 38. Pregunta 13: ¿Con qué frecuencia te lastimaron físicamente (golpes palizas u otras acciones) comparados con otros niños (as) de tu edad en ese momento? * Sexo.

En la Tabla 38 se observa que la mayoría de los estudiantes universitarios participantes, hombres y mujeres, que fueron maltratados físicamente cuando niños, consideran que la frecuencia con que fueron castigados fue mucho menor que la de otros. Con ello, se observa la tendencia a considerar el maltrato físico como un problema individual que no lo explicitan, debido a que lo consideran sin importancia en relación a lo que le ocurre a los demás menores.

6.3 Presencia de Maltrato Psicológico.

Tabla 39. Presencia de Maltrato Psicológico.

	TIPO DE MALTRATO	MASCULINO			FEMENINO		
		SI	NO	NR	SI	NO	NR
	PSICOLOGICO						
14	¿Alguien te insultó para tratar de hacerte sentir malo, estúpido o sin valor?	20,7	17,17	1,7	28	31,5	0,4
15	¿Alguien de tu familia te dijo que no eras querido o no deberías haber nacido?	2,6	36,6	0,9	4,7	47,7	0,4
16	¿Alguien de tu familia dijo que no deberías haber nacido o haber nacido muerto?	1,3	37,7	0,9	1,7	58,2	
17	¿Alguna vez fuiste amenazado de tal manera que te iban a lastimar o a matar?	3,4	36,6		1,7	58,2	
18	¿Alguien en tu familia amenazó con abandonarte, o negó dejarte vivir en la casa?	0,9	38,8	0,4	2,2	57,8	

De acuerdo con la Tabla 39, se encontró que la mayor frecuencia de maltrato psicológico recibido por los participantes cuando eran menores, se ejerce contra las mujeres, especialmente en la forma de degradación y minusvaloración. Aquí se encontró que el 20% de los hombres y el 28% de las mujeres recibieron maltrato psicológico cuando pequeños, en la forma de insulto para hacerlos sentir como malos/as, estúpidos/as o sin valor.

En las siguientes Tablas y Figuras se caracteriza este tipo de maltrato psicológico recibido por la población participante cuando eran niños. Sólo se consideran a los que respondieron afirmativamente a la presencia del maltrato físico y no a todo el conjunto de participantes. Cada una de las preguntas recibe una caracterización, con el fin de profundizar en su conocimiento y cumplir con los objetivos de la investigación.

		M			F		
		SI	NO	NR	SI	NO	NR
14	¿Alguien te insultó para tratar de hacerte sentir malo, estúpido o sin valor?	20,7	17,17	1,7	28	31,5	0,4

Tabla 40. Si esto ocurrió ¿En que momento de tu vida pasó esto? * Sexo.

		Sexo		Total
		Masculino	Femenino	
Antes de los 5 años	Recuento	1	0	1
	% del total	,9%	,0%	,9%
Entre los 5 y 9 años	Recuento	8	8	16
	% del total	7,1%	7,1%	14,3%
Entre los 10 y 13 años	Recuento	21	29	50
	% del total	18,8%	25,9%	44,6%
Entre los 14 y 17 años	Recuento	18	27	45
	% del total	16,1%	24,1%	40,2%
Total	Recuento	48	64	112
	% del total	42,9%	57,1%	100,0%

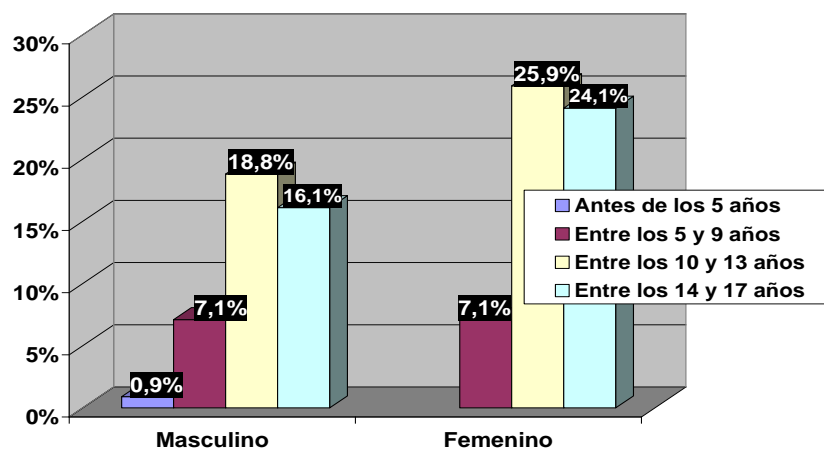


Figura 39. Si esto ocurrió ¿En qué momento de tu vida pasó esto? * Sexo.

De acuerdo con la Tabla 40, el maltrato psicológico recibido consistente en hacer sentir malo, estúpido y sin valor a los menores, ocurrió cuando tenían entre 10 y 17 años de edad, en pleno desarrollo adolescente. El 18% de los hombres y el 25% de las mujeres señalaron que esto ocurrió cuando tenían entre 10 y 13 años de edad; sin embargo, para el 16% de los varones y el 24% de las mujeres, esto ocurrió entre los 14 y 17 años de edad. De acuerdo con ello, son las mujeres las que más experimentaron este tipo de maltrato psicológico, con lo que se promueve una cultura sumisa de la mujer desde la familia.

Tabla 41. ¿Qué personas te hicieron esto? Adulto mujer * Sexo.

		Sexo		Total
		Masculino	Femenino	
Mama	Recuento	13	24	37
	% del total	18,8%	34,8%	53,6%
Madrastra	Recuento	1	0	1
	% del total	1,4%	,0%	1,4%
Madre sustituta	Recuento	2	0	2
	% del total	2,9%	,0%	2,9%
Abuela	Recuento	1	0	1
	% del total	1,4%	,0%	1,4%
Hermanas mayores	Recuento	2	7	9
	% del total	2,9%	10,1%	13,0%
Otros parientes	Recuento	2	2	4
	% del total	2,9%	2,9%	5,8%
Amiga de la familia mayor	Recuento	1	0	1
	% del total	1,4%	,0%	1,4%
Mujer de la comunidad o vecindario	Recuento	3	2	5
	% del total	4,3%	2,9%	7,2%
Profesora	Recuento	2	2	4
	% del total	2,9%	2,9%	5,8%
Otro	Recuento	1	4	5
	% del total	1,4%	5,8%	7,2%
Total	Recuento	28	41	69
	% del total	40,6%	59,4%	100,0%

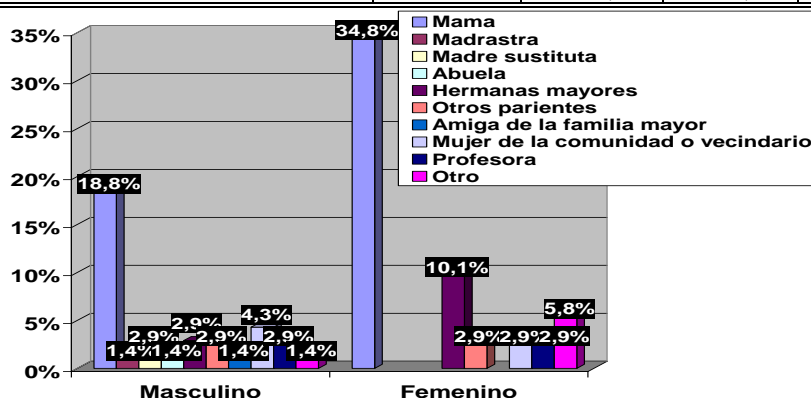


Figura 40. ¿Qué personas te hicieron esto? Adulto mujer * Sexo.

De acuerdo con la Tabla 41, la mujer adulta que maltrató psicológicamente a los menores haciéndolos sentir malo, estúpido y sin valor, fue principalmente la madre en ambos géneros (18% para los hombres y 34% para las mujeres). Para el caso de las mujeres, este tipo de maltrato fue recibido también de las hermanas mayores en un 10%. De esta manera, se observa que el maltrato psicológico se produce y reproduce en el seno familiar, especialmente por parte de las mujeres.

Tabla 42. ¿Qué personas te hicieron esto? Adulto hombre * Sexo.

		Sexo		Total
		Masculino	Femenino	
Hombre	Recuento	12	24	36
	% del total	19,7%	39,3%	59,0%
Padrastro	Recuento	2	2	4
	% del total	3,3%	3,3%	6,6%
Abuelo	Recuento	1	0	1
	% del total	1,6%	,0%	1,6%
Hermanos mayores	Recuento	1	4	5
	% del total	1,6%	6,6%	8,2%
Otros parientes	Recuento	1	0	1
	% del total	1,6%	,0%	1,6%
Amigo de la familia mayor	Recuento	2	0	2
	% del total	3,3%	,0%	3,3%
Hombre de la comunidad	Recuento	2	2	4
	% del total	3,3%	3,3%	6,6%
Profesor	Recuento	2	2	4
	% del total	3,3%	3,3%	6,6%
Hombre mayor extraño	Recuento	2	0	2
	% del total	3,3%	,0%	3,3%
otro	Recuento	1	1	2
	% del total	1,6%	1,6%	3,3%
Total	Recuento	26	35	61
	% del total	42,6%	57,4%	100%

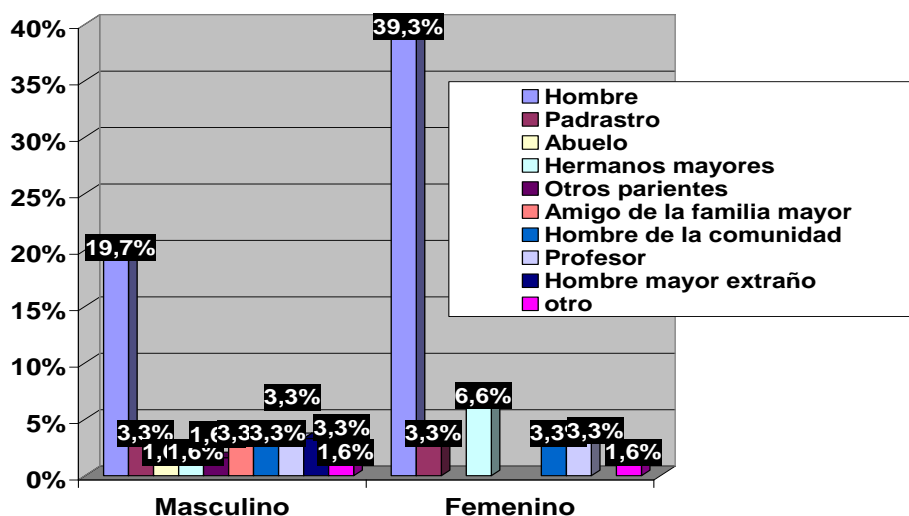


Figura 41. ¿Qué personas te hicieron esto? Adulto hombre * Sexo.

En cuanto a los adultos varones que utilizan el maltrato psicológico haciendo sentir malo, estúpido y sin valor a los menores, son principalmente los padres para el 19% de los hombres y el 39% de las mujeres. (Tabla 42).

Tabla 43. ¿Qué personas te hicieron esto? chica de tu edad o más joven * Sexo.

		Sexo		Total
		Masculino	Femenino	
Hermana o hermanastra	Recuento	3	2	5
	% del total	7,3%	4,9%	12,2%
Prima	Recuento	0	2	2
	% del total	,0%	4,9%	4,9%
Novia o exnovia	Recuento	1	0	1
	% del total	2,4%	,0%	2,4%
Chicas del colegio	Recuento	6	23	29
	% del total	14,6%	56,1%	70,7%
Niña del vecindario	Recuento	1	3	4
	% del total	2,4%	7,3%	9,8%
Total	Recuento	11	30	41
	% del total	26,8%	73,2%	100,0%

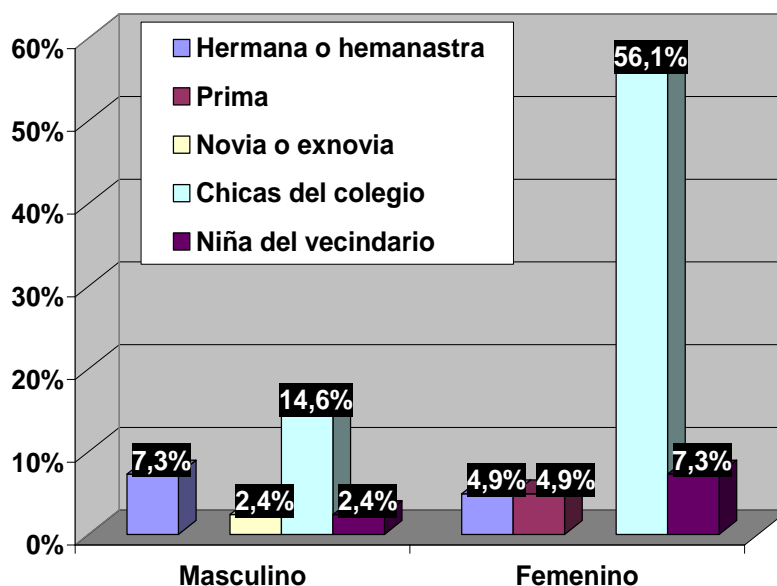


Figura 42. ¿Qué personas te hicieron esto? chica de tu edad o más joven * Sexo.

En la Tabla 43 se observa que el maltrato psicológico haciendo sentir malo, estúpido y sin valor a los menores, fue ocasionado por las compañeras de Colegio principalmente. Así fue para el 14% de los varones y el 56% de las mujeres, demostrando la importancia de las coetáneas escolares en la generación, aceptación y reproducción del maltrato psicológico, especialmente contra las mismas mujeres.

Tabla 44. ¿Qué personas te hicieron esto? chico de tu edad o mas joven * Sexo

		Sexo		Total
		Masculino	Femenino	
Hermano o hemanastro	Recuento	0	4	4
	% del total	,0%	11,1%	11,1%
Novio o exnovio	Recuento	1	0	1
	% del total	2,8%	,0%	2,8%
Chicos del colegio	Recuento	16	12	28
	% del total	44,4%	33,3%	77,8%
Niño del vecindario	Recuento	1	1	2
	% del total	2,8%	2,8%	5,6%
Hombre joven extraña	Recuento	1	0	1
	% del total	2,8%	,0%	2,8%
Total	Recuento	19	17	36
	% del total	52,8%	47,2%	100,0%

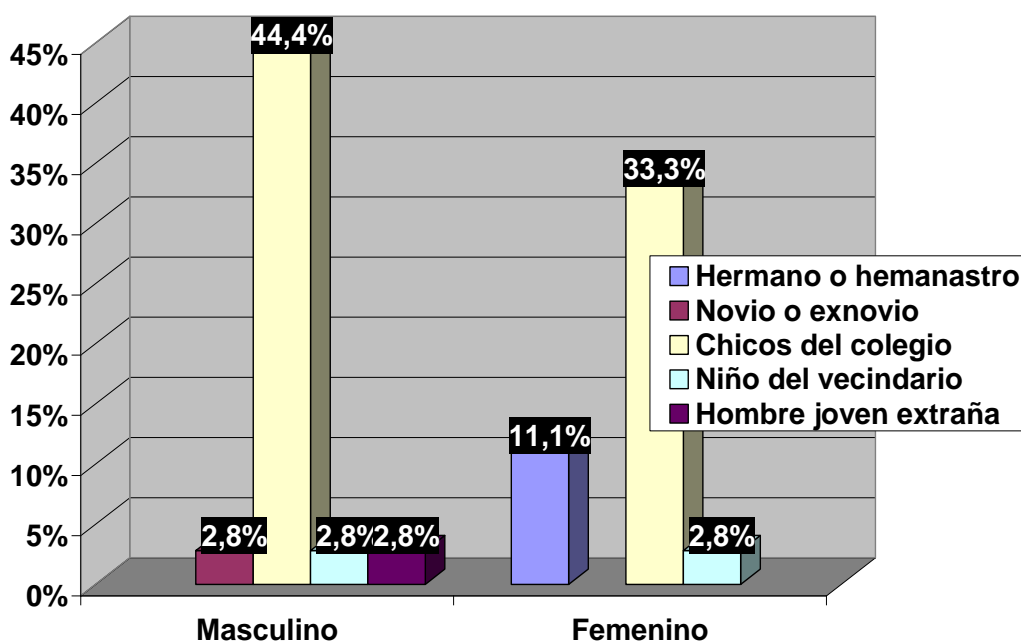


Figura 43. ¿Qué personas te hicieron esto? chico de tu edad o mas joven * Sexo.

Respecto a los chicos que utilizaron el maltrato psicológico para hacer sentir malo, estúpido y sin valor a los menores, fueron principalmente los compañeros de Colegio, en el 44% para los varones y 33% para las mujeres. Por su parte, el 11% de las mujeres también recibieron este tipo de maltrato psicológico de parte de sus hermanos mayores. De ello se puede colegir que este tipo de maltrato tiene mucha importancia las inadecuadas relaciones interpersonales que se desarrollan en la Escuela.

		M			F		
		SI	NO	NR	SI	NO	NR
15	¿Alguien de tu familia te dijo que no eras querido o no deberías haber nacido?	2,6	36,6	0,9	4,7	47,7	0,4

Tal como se puede observar, la respuesta a la pregunta 15 del Cuestionario no presenta datos estadísticamente significativos de la población (menos del 5% de los que fueron maltratados psicológicamente), por lo que no se realizará un análisis detallado sobre esta pregunta y Tablas correspondientes, con el fin de no sesgar los resultados y correr el riesgo de llegar a conclusiones equivocadas. Por lo anterior, se presentan a continuación todas las Tablas, con sus respectivas figuras, de la pregunta correspondiente.

Tabla 45. Si esto ocurrió ¿En qué momento de tu vida pasó esto? * Sexo.

		Sexo		Total
		Masculino	Femenino	
Entre los 10 y 13 años	Recuento	4	6	10
	% del total	23,5%	35,3%	58,8%
Entre los 14 y 17 años	Recuento	2	5	7
	% del total	11,8%	29,4%	41,2%
Total	Recuento	6	11	17
	% del total	35,3%	64,7%	100,0%

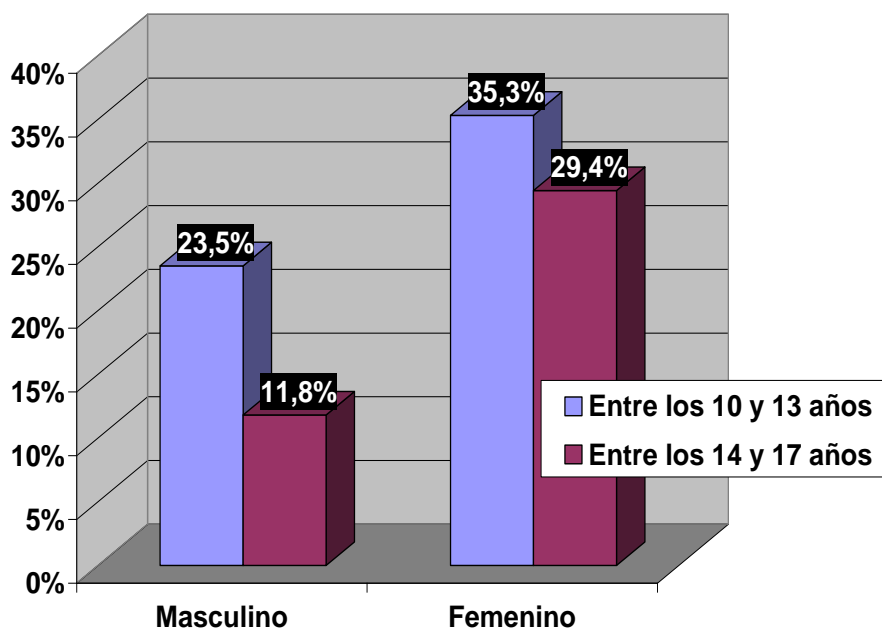


Figura 44. Si esto ocurrió ¿En qué momento de tu vida pasó esto? * Sexo.

Tabla 46. ¿Qué personas te hicieron esto? Adulto mujer * Sexo.

		Sexo		Total
		Masculino	Femenino	
Mama	Recuento	1	3	4
	% del total	14,3%	42,9%	57,1%
Otros parientes	Recuento	0	1	1
	% del total	,0%	14,3%	14,3%
Mujer mayor extraña	Recuento	0	1	1
	% del total	,0%	14,3%	14,3%
Otro	Recuento	0	1	1
	% del total	,0%	14,3%	14,3%
Total	Recuento	1	6	7
	% del total	14,3%	85,7%	100,0%

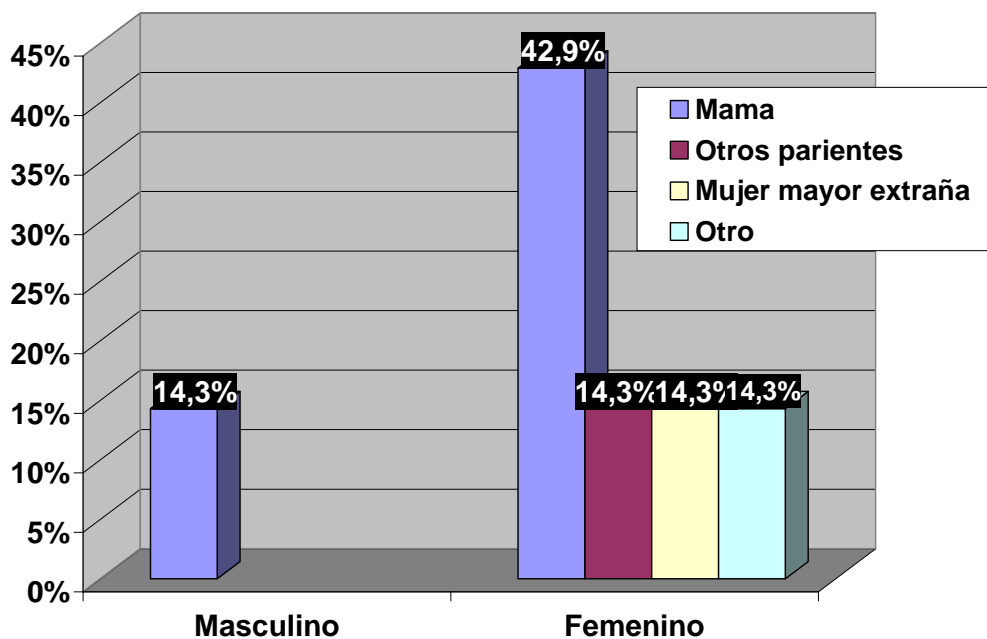


Figura 45. ¿Qué personas te hicieron esto? Adulto mujer * Sexo.

Tabla 47. ¿Qué personas te hicieron esto? Adulto hombre * Sexo.

		Sexo		Total
		Masculino	Femenino	
Hombre	Recuento	5	2	7
	% del total	45,5%	18,2%	63,6%
Padrastro	Recuento	0	1	1
	% del total	,0%	9,1%	9,1%
Hermanos mayores	Recuento	1	1	2
	% del total	9,1%	9,1%	18,2%
otro	Recuento	0	1	1
	% del total	,0%	9,1%	9,1%
Total	Recuento	6	5	11
	% del total	54,5%	45,5%	100,0%

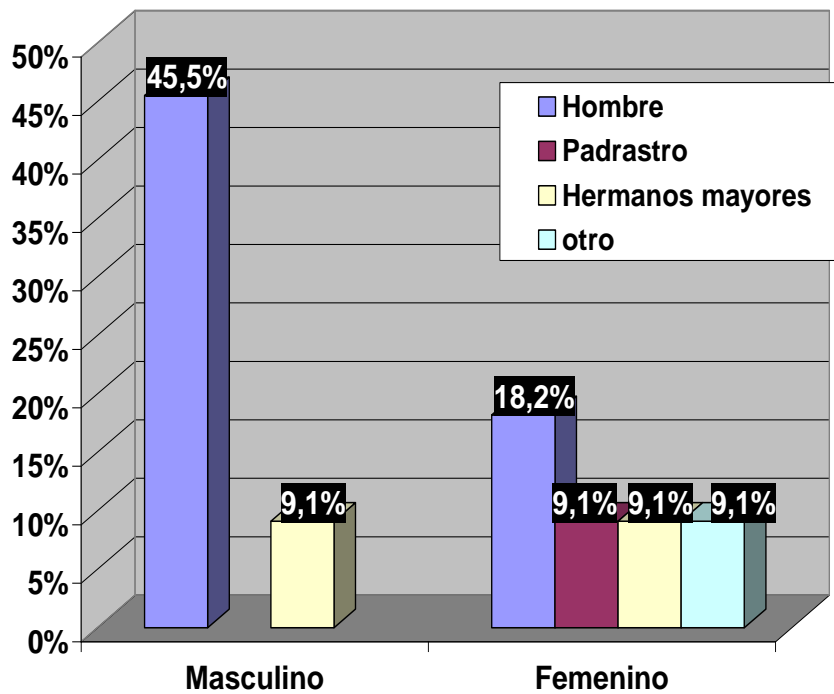


Figura 46. ¿Qué personas te hicieron esto? Adulto hombre * Sexo.

		M			F		
		SI	NO	NR	SI	NO	NR
16	¿Alguien de tu familia dijo que no deberías haber nacido o haber nacido muerto?	1,3	37,7	0,9	1,7	58,2	0,0

Al igual que en la pregunta anterior, los resultados obtenidos de parte de aquellos que han sufrido maltrato psicológico, respecto a esta pregunta, no son estadísticamente significativos ya que representan menos del 2% de ellos, por lo que no se realizarán análisis que pueden llevar a sesgar los resultados y correr el riesgo de arribar a conclusiones erróneas. Por lo anterior, se relaciona las Tablas y Figuras correspondientes.

Tabla 48. Si esto ocurrió ¿En que momento de tu vida pasó esto? * Sexo

		Sexo		Total
		Masculino	Femenino	
Antes de los 5 años	Recuento	0	1	1
	% del total	,0%	16,7%	16,7%
Entre los 10 y 13 años	Recuento	0	2	2
	% del total	,0%	33,3%	33,3%
Entre los 14 y 17 años	Recuento	2	1	3
	% del total	33,3%	16,7%	50,0%
Total	Recuento	2	4	6
	% del total	33,3%	66,7%	100,0%

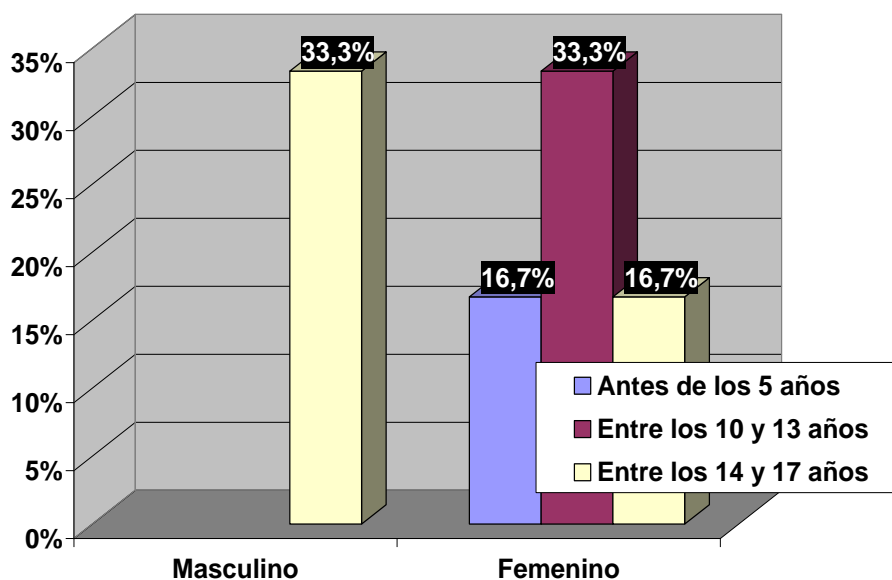


Figura 47. Si esto ocurrió ¿En que momento de tu vida pasó esto? * Sexo

Tabla 49. ¿Qué personas te hicieron esto? Adulto mujer * Sexo.

		Sexo		Total
		Masculino	Femenino	
Mama	Recuento	1	2	3
	% del total	16,7%	33,3%	50,0%
Abuela	Recuento	1	0	1
	% del total	16,7%	,0%	16,7%
Hermanas mayores	Recuento	0	1	1
	% del total	,0%	16,7%	16,7%
Otro	Recuento	1	0	1
	% del total	16,7%	,0%	16,7%
Total	Recuento	3	3	6
	% del total	50,0%	50,0%	100,0%

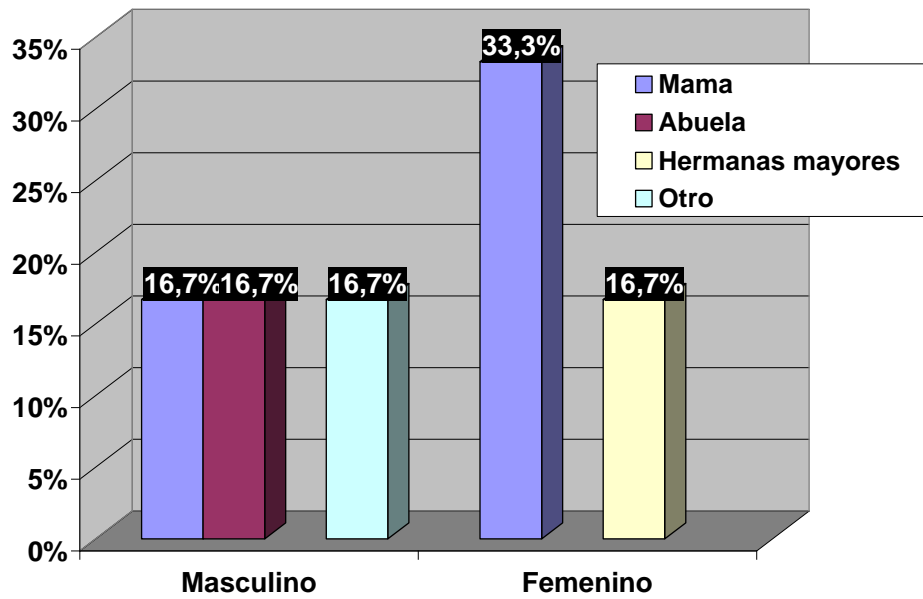


Figura 48. ¿Qué personas te hicieron esto? Adulto mujer * Sexo.

Tabla 50. ¿Qué personas te hicieron esto? Adulto hombre * Sexo.

		Sexo	Total
		Femenino	
Padraastro	Recuento	1	1
	% del total	50,0%	50,0%
Hermanos mayores	Recuento	1	1
	% del total	50,0%	50,0%
Total	Recuento	2	2
	% del total	100,0%	100,0%

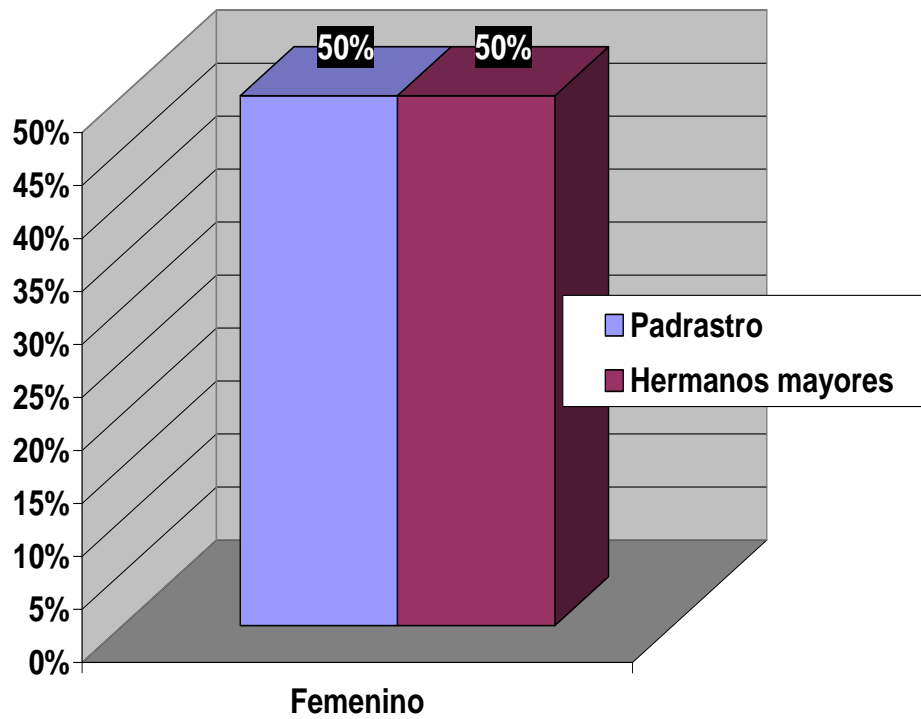


Figura 49. ¿Qué personas te hicieron esto? Adulto hombre * Sexo.

		M			F		
		SI	NO	NR	SI	NO	NR
17	¿Alguna vez fuiste amenazado de tal manera que te iban a lastimar o a matar?	3,4	36,6		1,7	58,2	

Debido a que los resultados de la pregunta 17 del Cuestionario aplicado no son estadísticamente significativos, ya que representan menos del 3% de los que han recibido algún tipo de maltrato psicológico, no se analizarán con detalle, ya que se puede sesgar la investigación y correr el riesgo de llegar a conclusiones erróneas. Por lo anterior, sólo se relacionan a continuación las respectivas Tablas y Gráficas referentes a esta Pregunta.

Tabla 51. Si esto ocurrió ¿En que momento de tu vida pasó esto? * Sexo.

		Sexo		Total
		Masculino	Femenino	
Entre los 5 y 9 años	Recuento	2	0	2
	% del total	16,7%	,0%	16,7%
Entre los 10 y 13 años	Recuento	2	2	4
	% del total	16,7%	16,7%	33,3%
Entre los 14 y 17 años	Recuento	4	2	6
	% del total	33,3%	16,7%	50,0%
Total	Recuento	8	4	12
	% del total	66,7%	33,3%	100,0%

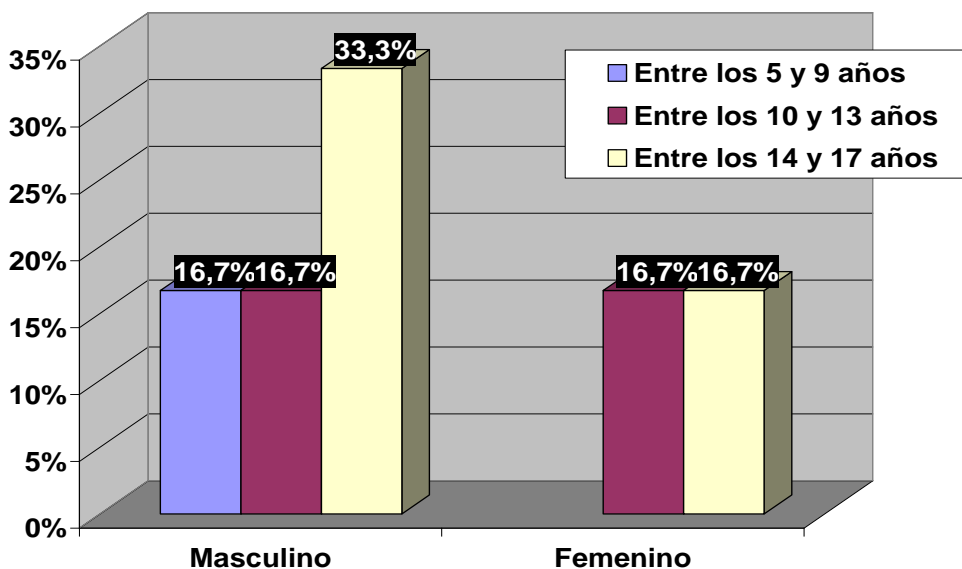


Figura 50. Si esto ocurrió ¿En que momento de tu vida pasó esto? * Sexo.

Tabla 52. ¿En dónde sucedió esto? * Sexo.

		Sexo		Total
		Masculino	Femenino	
En tu casa	Recuento	1	2	3
	% del total	9,1%	18,2%	27,3%
En tu barrio	Recuento	4	1	5
	% del total	36,4%	9,1%	45,5%
En tu escuela	Recuento	1	0	1
	% del total	9,1%	,0%	9,1%
Otro lugar	Recuento	1	1	2
	% del total	9,1%	9,1%	18,2%
Total	Recuento	7	4	11
	% del total	63,6%	36,4%	100,0%

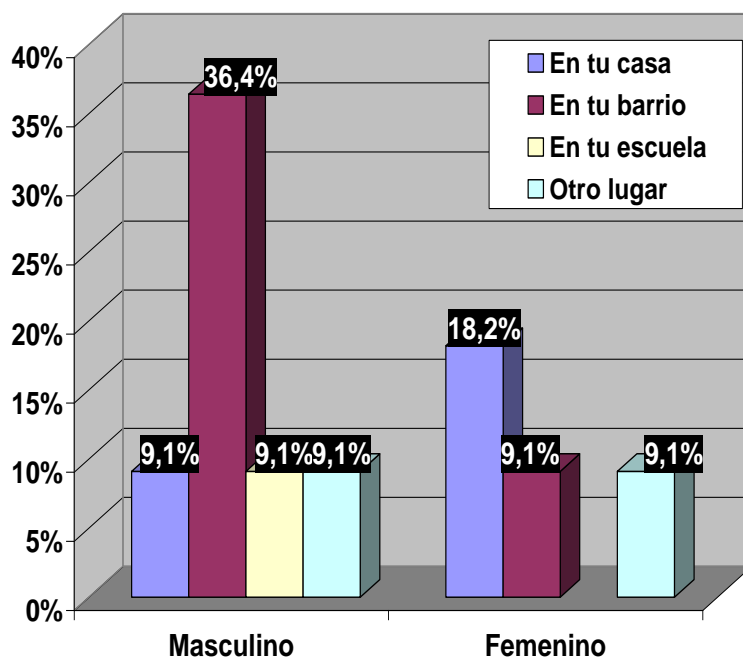


Figura 51. ¿En dónde sucedió esto? * Sexo.

Tabla 53. ¿Qué personas te hicieron esto? Adulto mujer * Sexo.

		Sexo		Total
		Masculino	Femenino	
Mama	Recuento	1	1	2
	% del total	50,0%	50,0%	100,0%
Total	Recuento	1	1	2
	% del total	50,0%	50,0%	100,0%

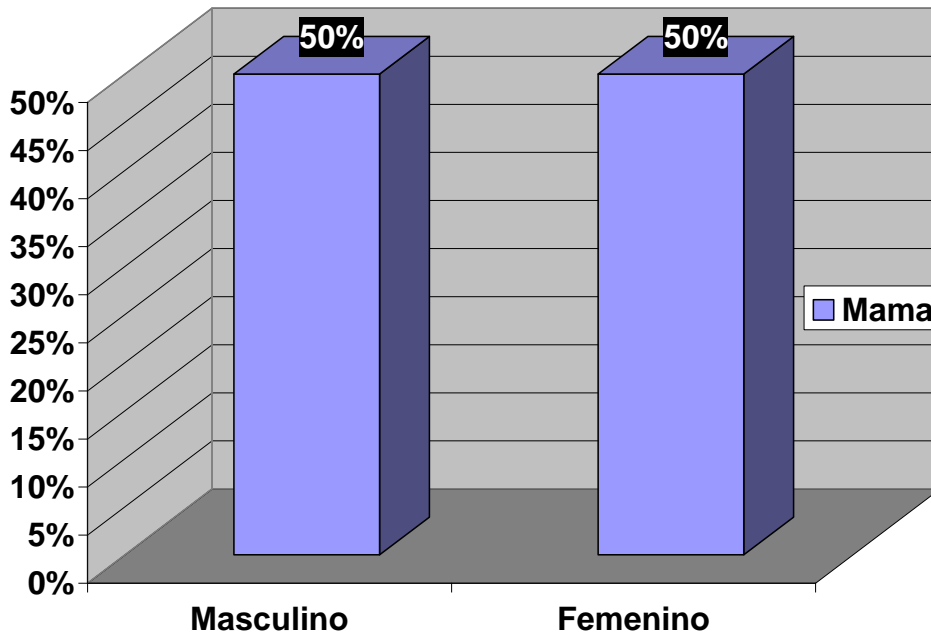


Figura 52. ¿Qué personas te hicieron esto? Adulto mujer * Sexo.

Tabla 54. ¿Qué personas te hicieron esto? Adulto hombre * Sexo.

		Sexo		Total
		Masculino	Femenino	
Hombre	Recuento	1	0	1
	% del total	12,5%	,0%	12,5%
Hermanos mayores	Recuento	1	0	1
	% del total	12,5%	,0%	12,5%
Otros parientes	Recuento	0	1	1
	% del total	,0%	12,5%	12,5%
Hombre mayor extraño	Recuento	2	0	2
	% del total	25,0%	,0%	25,0%
otro	Recuento	1	2	3
	% del total	12,5%	25,0%	37,5%
Total	Recuento	5	3	8
	% del total	62,5%	37,5%	100,0%

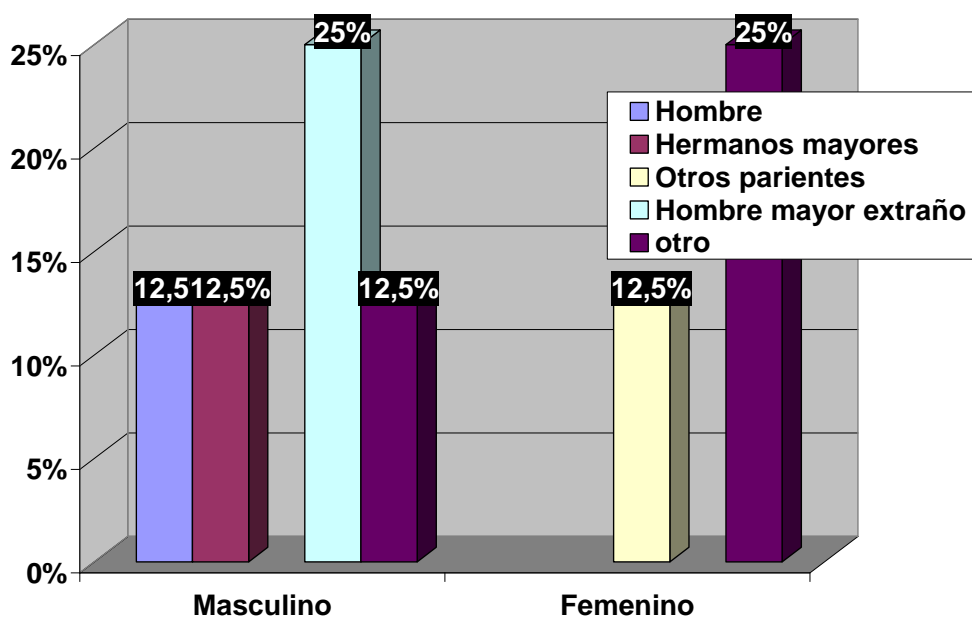


Figura 53. ¿Qué personas te hicieron esto? Adulto hombre * Sexo.

Tabla 55. ¿Qué personas te hicieron esto? chico de tu edad o mas joven * Sexo.

		Sexo		Total
		Masculino	Femenino	
Chicos del colegio	Recuento	1	0	1
	% del total	25,0%	,0%	25,0%
Hombre joven extraña	Recuento	2	0	2
	% del total	50,0%	,0%	50,0%
Otro	Recuento	0	1	1
	% del total	,0%	25,0%	25,0%
Total	Recuento	3	1	4
	% del total	75,0%	25,0%	100,0%

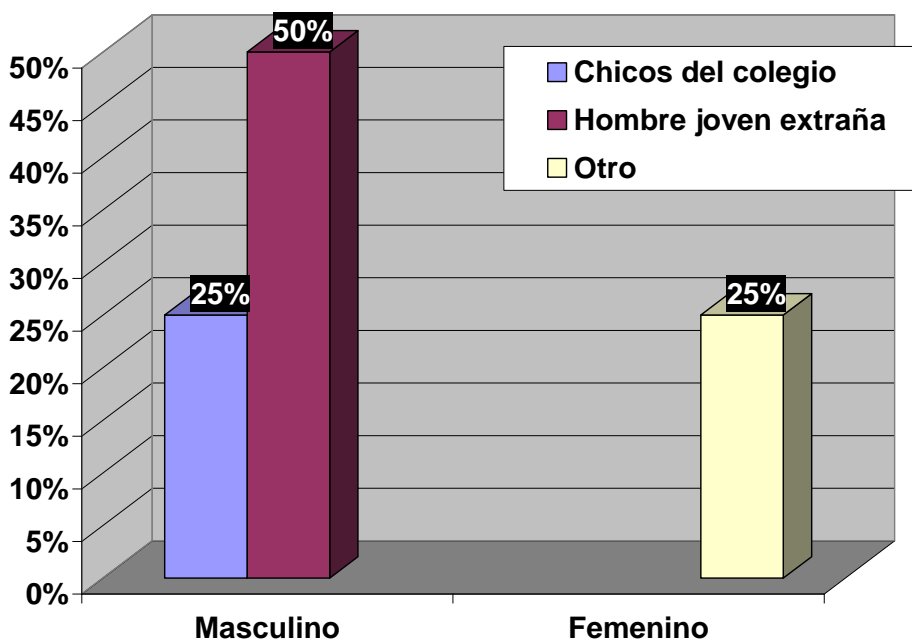


Figura 54. ¿Qué personas te hicieron esto? chico de tu edad o mas joven * Sexo.

		M			F		
		SI	NO	NR	SI	NO	NR
18	¿Alguien en tu familia amenazó con abandonarte, o negó dejarte vivir en la casa?	0,9	38,8	0,4	2,2	57,8	

Debido a que los resultados obtenidos en la presente pregunta no son estadísticamente significativos, puesto que representan menos del 2% de los que han recibido algún tipo de maltrato, no se analizarán en detalle. En consecuencia, a continuación sólo se presentarán las Tablas con sus respectivas gráficas.

Tabla 56. Si esto ocurrió ¿En que momento de tu vida pasó esto? * Sexo.

		Sexo		Total
		Masculino	Femenino	
Entre los 10 y 13 años	Recuento	2	3	5
	% del total	28,6%	42,9%	71,4%
Entre los 14 y 17 años	Recuento	0	2	2
	% del total	,0%	28,6%	28,6%
Total	Recuento	2	5	7
	% del total	28,6%	71,4%	100,0%

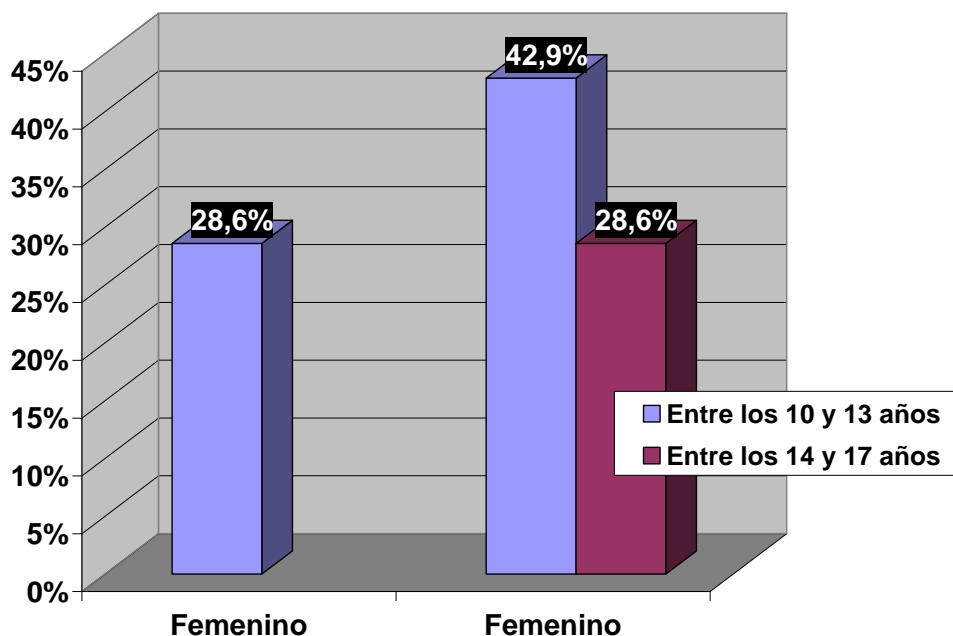


Figura 55. Si esto ocurrió ¿En que momento de tu vida pasó esto? * Sexo.

Tabla 57. ¿Qué personas te hicieron esto? Adulto mujer * Sexo.

		Sexo		Total
		Masculino	Femenino	
Mama	Recuento	1	4	5
	% del total	20,0%	80,0%	100,0%
Total	Recuento	1	4	5
	% del total	20,0%	80,0%	100,0%

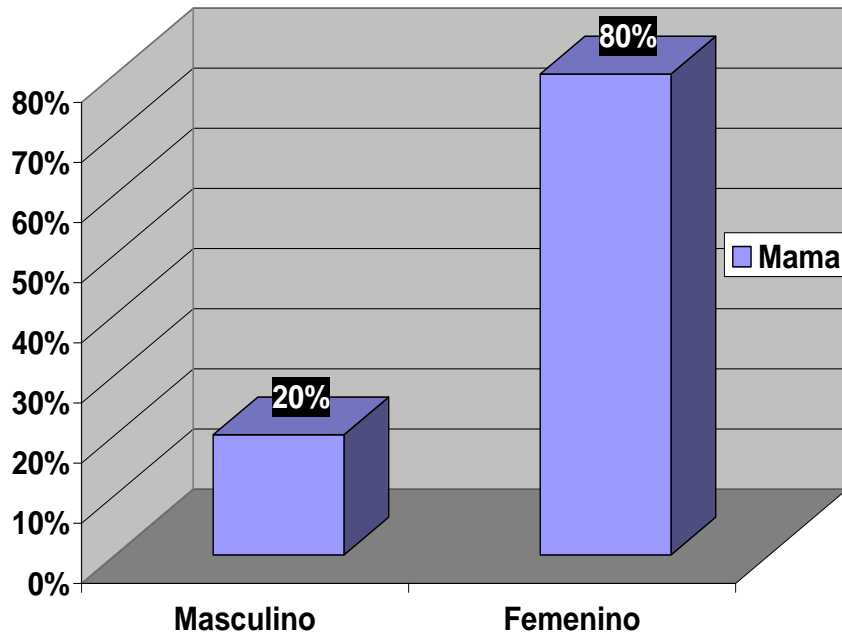


Figura 56. ¿Qué personas te hicieron esto? Adulto mujer * Sexo.

Tabla 58. ¿Qué personas te hicieron esto? Adulto hombre * Sexo.

		Sexo	Total
		Masculino	
Papa	Recuento	2	2
	% del total	100,0%	100,0%
Total	Recuento	2	2
	% del total	100,0%	100,0%

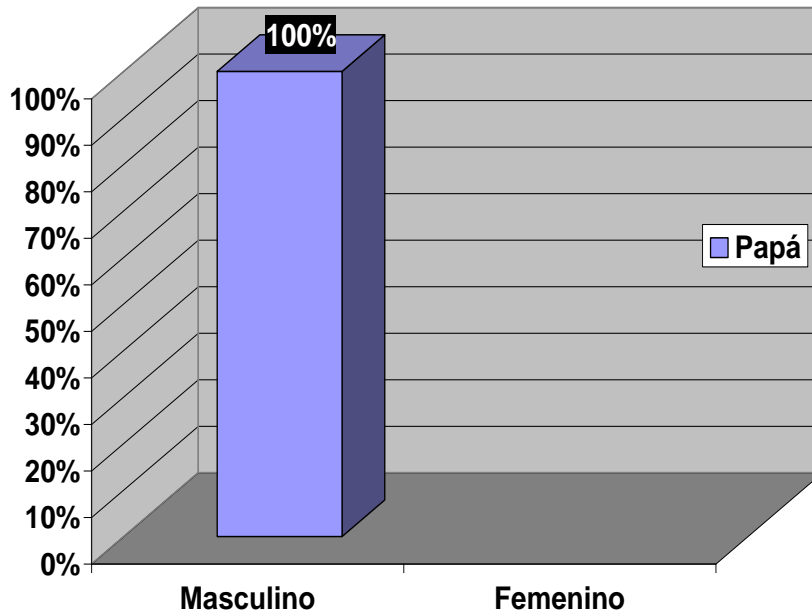


Figura 57. ¿Qué personas te hicieron esto? Adulto hombre * Sexo.

Tabla 59. Pregunta 19. Muchos niños han sido amenazados e insultados ¿Qué piensas de tu infancia ahora?

Muchos niños han sido amenazados e insultados ¿Qué piensas de tu infancia ahora?	Sexo		Total
	Masculino	Femenino	
Nunca me insultaron o amenazaron.	19,0%	34,5%	53,4%
Cuando me insultaron o amenazaron, fue por disciplina y era razonable.	12,1%	12,9%	25,0%
Cuando me insultaron o me amenazaron, fue por disciplina pero no era razonable.	5,6%	7,3%	12,9%
Cuando me insultaron o me amenazaron, no fue por disciplina y no tenía justificación.	3,4%	5,2%	8,6%
Total	40,1%	59,9%	100,0%

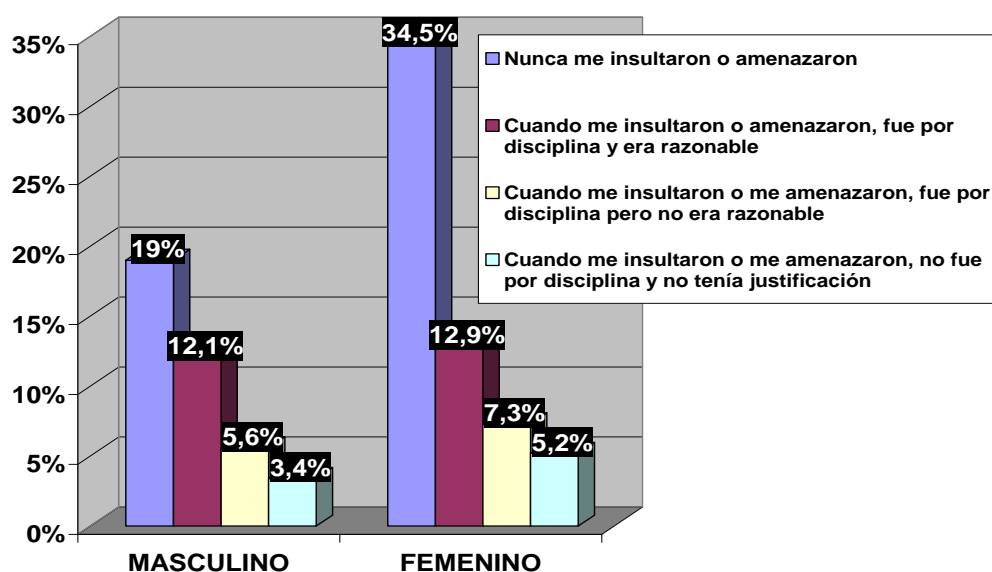


Figura 58. Pregunta 19. Muchos niños han sido amenazados e insultados ¿Qué piensas de tu infancia ahora?

A pesar de la presencia de maltrato psicológico en la población, en la Tabla 59, los estudiantes participantes justifican el uso de este tipo de maltrato en alguna época de su crianza o desarrollo por parte de alguno de los miembros de su familia. Así, para el 12% de ellos, hombres y mujeres, consideran que cuando lo insultaron o amenazaron fue por disciplina y era razonable o por su bien. Sólo el 3% de ellos consideró que esto no fue por disciplina y no era justificable este tipo de maltrato. Sin embargo, el 19% y el 34% de los participantes refieren que no recibieron este tipo de maltrato psicológico. (Tabla 59).

Tabla 60. Pregunta 20: Antes de los 18 años ¿Con qué frecuencia te insultaron o amenazaron comparado con los otros niños(as)?

Antes de los 18 años ¿Con qué frecuencia te insultaron o amenazaron comparado con los otros niños(as)?	Sexo		Total
	Masculino	Femenino	
Mucho menos que los otros niños(as)	25,9%	46,1%	72,0%
Un poquito menos que la mayoría de los niños(as)	3,9%	5,6%	9,5%
Casi igual que la mayoría de los niños(as)	7,3%	5,2%	12,5%
Un poquito mas que los otros niños(as)	2,6%	2,2%	4,7%
Mucho mas que los otros niños(as)	,4%	,9%	1,3%
Total	40,1%	59,9%	100,0%

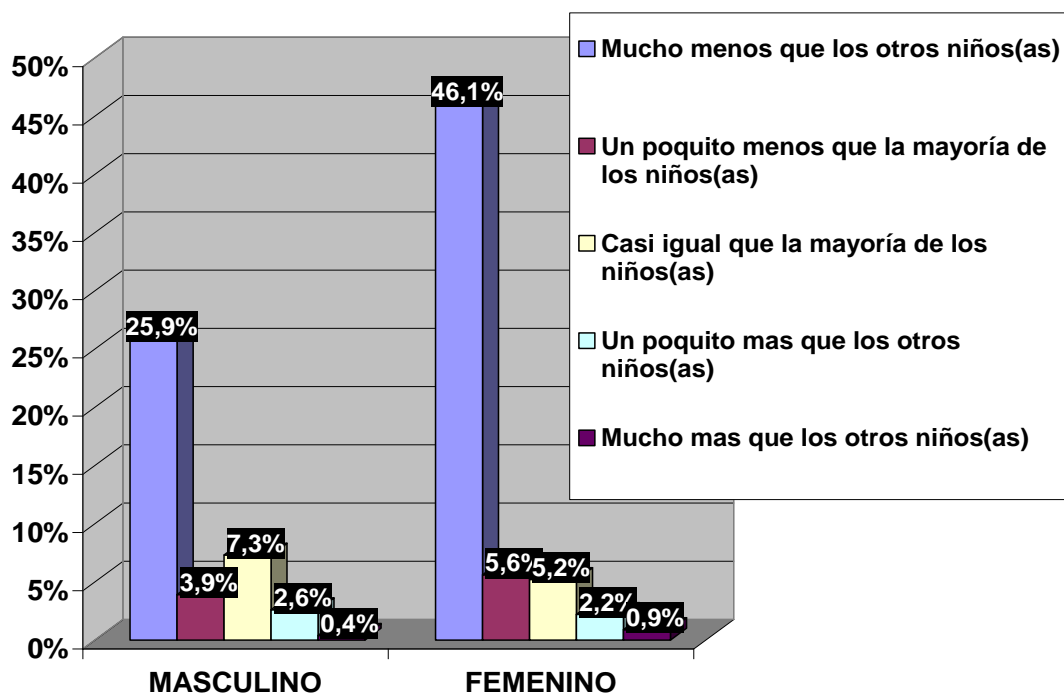


Figura 59. Pregunta 19. Muchos niños han sido amenazados e insultados ¿Qué piensas de tu infancia ahora?

De igual manera, el 25% de los hombres y el 46% de las mujeres minimizan la presencia de este tipo de maltrato, ya que para el 25% de los hombres y el 46% de las mujeres, el maltrato sufrido es “mucho menos que la de otros niños”, posiblemente considerando que ello se lo merecen y que es adecuado aceptarlos, con lo que se estaría aceptando este tipo de comportamientos y generando una cultura del maltrato en la crianza de los hijos (Tabla 60).

6.4 Presencia de Maltrato de Tipo Sexual.**Tabla 61. Presencia de Maltrato Sexual.**

	TIPO DE MALTRATO	MASCULINO			FEMENINO		
		SI	NO	NR	SI	NO	NR
	SEXUAL						
21	¿Alguien te mostró sus partes privadas?	4,3	35,8		5,6	54,3	
22	¿Alguien te hizo posar desnudo sin que tu quisieras hacerlo?		40,1			59,9	
23	¿Alguien te tocó tus partes privadas (genitales) cuando tu no querías	3	37,1		7,3	52,6	
24	¿Alguien te hizo tocar las partes privadas de esa persona cuando no querías?	2,6	37,5		1,7	58,2	
25	¿Alguien tuvo un coito o relación sexual (cuando tu no querías)?	1,3	38,8		0,4	59,5	
26	¿Has contado estas experiencias sexuales no deseadas a alguna persona?	1,7	38,4		5,2	54,7	

De acuerdo con la Tabla 61, no se encontró presencia significativa de maltrato sexual en la población de hombres y mujeres participantes en la investigación. Sin embargo, se hallaron algunos casos en los que alguien mostró sus partes privadas al estudiante cuando era menor, al 4.3% de los hombres y al 5.6% de las mujeres. Igualmente, alguien, generalmente un adulto, tocó sus genitales aún cuando no lo quería, al 3% de los hombres y al 7.3% de las mujeres. Debido a su escasa presencia, podría tratarse de acciones no intencionales de abuso sexual sino de prácticas culturales propias de la región en la que muchos padres o hermanos acostumbran a bañarse juntos, aún cuando para algunos de los menores esto no sea aceptado.

A continuación se presentan las Tablas y Gráficas de cada pregunta relacionada con el maltrato o abuso sexual en la infancia que, por ser estadísticamente no significativas no se analizan en detalle. La pregunta 22 no fue contestada por los participantes.

		M			F		
		SI	NO	NR	SI	NO	NR
21	¿Alguien te mostró sus partes privadas?	4,3	35,8		5,6	54,3	

Tabla 62. Si esto ocurrió ¿En qué momento de tu vida pasó esto? * Sexo.

		Sexo		Total
		Masculino	Femenino	Masculino
Antes de los 5 años	Recuento	1	1	2
	% del total	4,3%	4,3%	8,7%
Entre los 5 y 9 años	Recuento	4	7	11
	% del total	17,4%	30,4%	47,8%
Entre los 10 y 13 años	Recuento	4	4	8
	% del total	17,4%	17,4%	34,8%
Entre los 14 y 17 años	Recuento	1	1	2
	% del total	4,3%	4,3%	8,7%
Total	Recuento	10	13	23
	% del total	43,5%	56,5%	100,0%

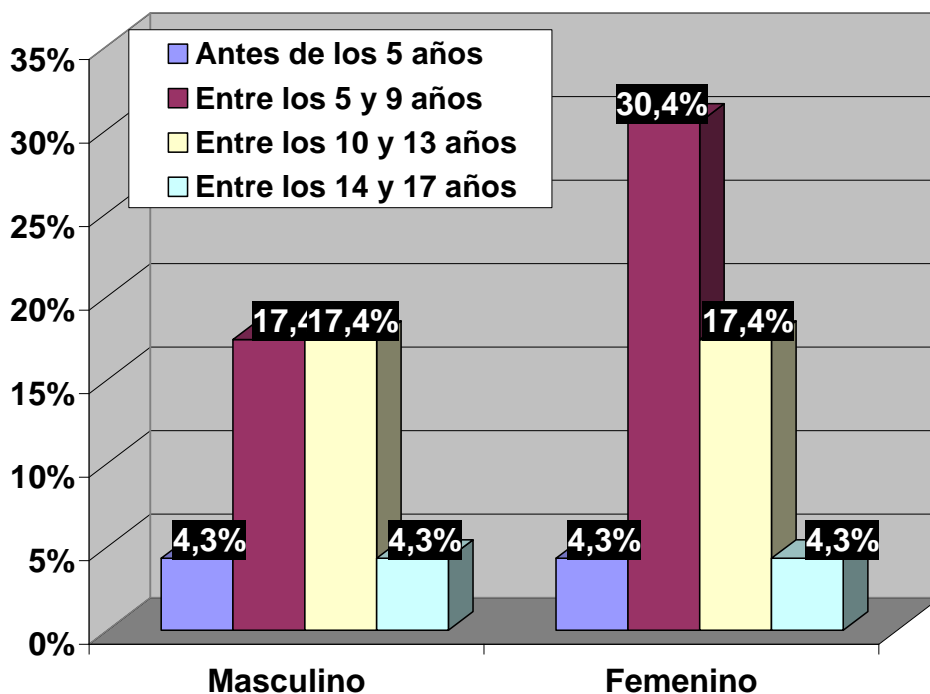


Figura 60. Si esto ocurrió ¿En qué momento de tu vida pasó esto? * Sexo.

Tabla 63. ¿Qué personas te hicieron esto? Adulto mujer * Sexo.

		Sexo		Total
		Masculino	Femenino	Masculino
Madrastra	Recuento	0	2	2
	% del total	,0%	50,0%	50,0%
Otros parientes	Recuento	1	0	1
	% del total	25,0%	,0%	25,0%
Mujer de la comunidad o vecindario	Recuento	0	1	1
	% del total	,0%	25,0%	25,0%
Total	Recuento	1	3	4
	% del total	25,0%	75,0%	100,0%

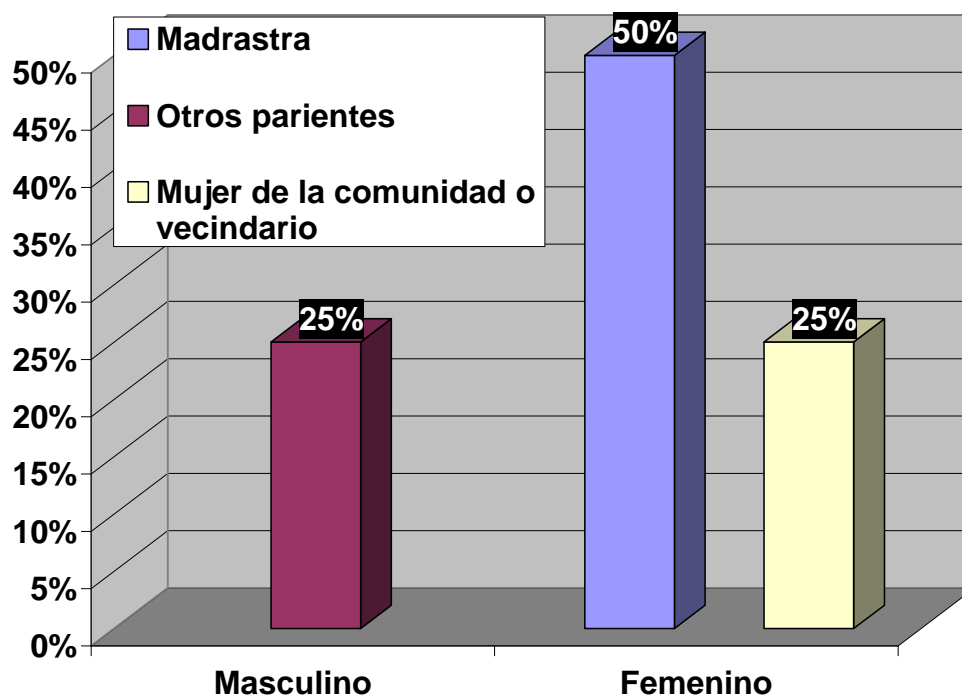


Figura 61. ¿Qué personas te hicieron esto? Adulto mujer * Sexo.

Tabla 64. ¿Qué personas te hicieron esto? Adulto hombre * Sexo.

		Sexo		Total
		Masculino	Femenino	Masculino
Padrastro	Recuento	0	2	2
	% del total	,0%	10,0%	10,0%
Otros parientes	Recuento	3	3	6
	% del total	15,0%	15,0%	30,0%
Amigo de la familia mayor	Recuento	2	1	3
	% del total	10,0%	5,0%	15,0%
Hombre de la comunidad	Recuento	0	5	5
	% del total	,0%	25,0%	25,0%
Hombre mayor extraño	Recuento	3	1	4
	% del total	15,0%	5,0%	20,0%
Total	Recuento	8	12	20
	% del total	40,0%	60,0%	100,0%

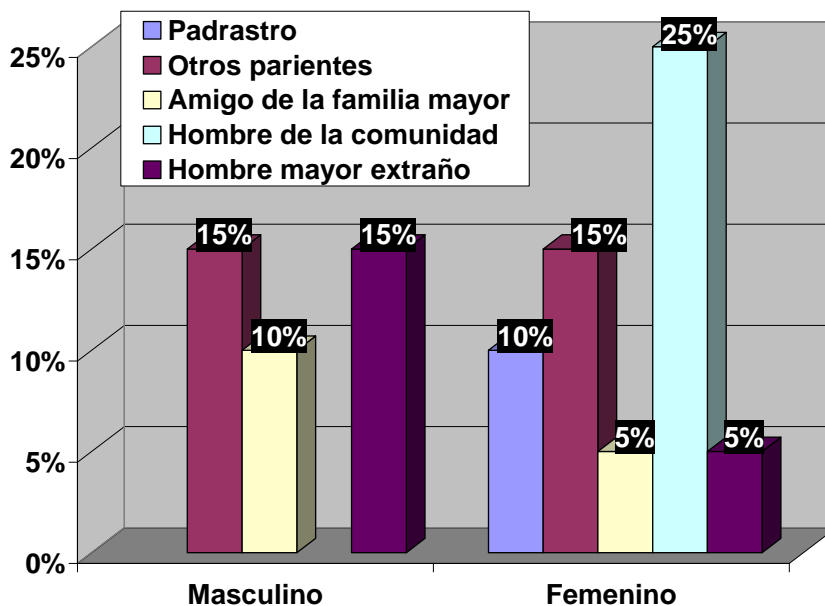


Figura 62. ¿Qué personas te hicieron esto? Adulto hombre * Sexo.

Tabla 65. ¿Qué personas te hicieron esto? chica de tu edad o más joven * Sexo.

		Sexo	Total
		Masculino	Masculino
Niña del vecindario	Recuento	1	1
	% del total	100,0%	100,0%
Total	Recuento	1	1
	% del total	100,0%	100,0%

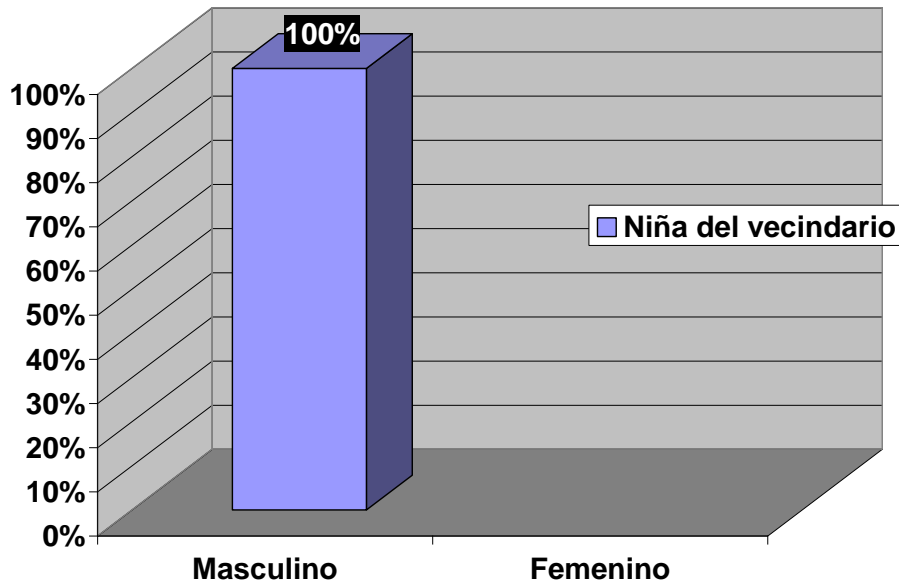


Figura 63. ¿Qué personas te hicieron esto? chica de tu edad o más joven * Sexo.

Tabla 66. ¿Qué personas te hicieron esto? chico de tu edad o mas joven * Sexo.

		Sexo		Total
		Masculino	Femenino	Masculino
Chicos del colegio	Recuento	2	0	2
	% del total	40,0%	,0%	40,0%
Niño del vecindario	Recuento	1	1	2
	% del total	20,0%	20,0%	40,0%
Hombre joven extraña	Recuento	0	1	1
	% del total	,0%	20,0%	20,0%
Total	Recuento	3	2	5
	% del total	60,0%	40,0%	100,0%

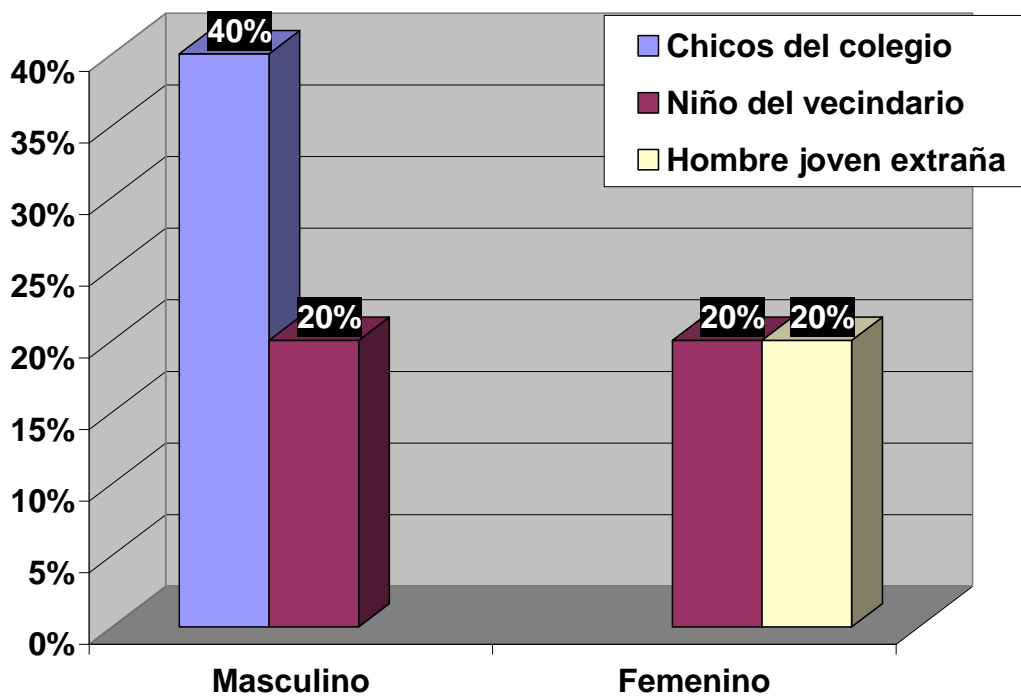


Figura 64. ¿Qué personas te hicieron esto? chico de tu edad o mas joven * Sexo.

		M			F		
		SI	NO	NR	SI	NO	NR
23	¿Alguien te tocó tus partes privadas (Genitales) cuando tú no querías?	3	37,1		7,3	52,6	

De acuerdo con los datos obtenidos en la Pregunta 23, al 3% de los hombres y 7% de las mujeres que manifestaron haber sufrido algún tipo de maltrato, alguien les tocó sus partes privadas (genitales) sin su consentimiento. Sin embargo, estos datos no se consideran estadísticamente significativos, por lo que no se harán mayores interpretaciones, ya que esto podría sesgar los resultados y cometer errores en la interpretación global y/o las conclusiones. Por ello, sólo se relaciona a continuación las respectivas Tablas y Figuras.

Tabla 67. Si esto ocurrió ¿En qué momento de tu vida pasó esto? * Sexo.

		Sexo		Total
		Masculino	Femenino	
Antes de los 5 años	Recuento	0	1	1
	% del total	,0%	4,2%	4,2%
Entre los 5 y 9 años	Recuento	3	7	10
	% del total	12,5%	29,2%	41,7%
Entre los 10 y 13 años	Recuento	2	7	9
	% del total	8,3%	29,2%	37,5%
Entre los 14 y 17 años	Recuento	2	2	4
	% del total	8,3%	8,3%	16,7%
Total	Recuento	7	17	24
	% del total	29,2%	70,8%	100,0%

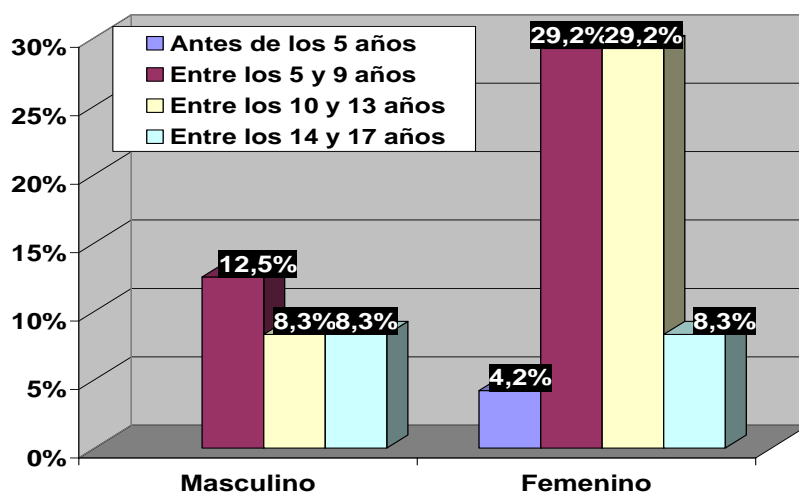


Figura 65. Si esto ocurrió ¿En qué momento de tu vida pasó esto? * Sexo.

Tabla 68. ¿Qué personas te hicieron esto? Adulto mujer * Sexo.

		Sexo	Total
		Masculino	
Mujer de la comunidad	Recuento	1	1
	% del total	50,0%	50,0%
Otro	Recuento	1	1
	% del total	50,0%	50,0%
Total	Recuento	2	2
	% del total	100,0%	100,0%

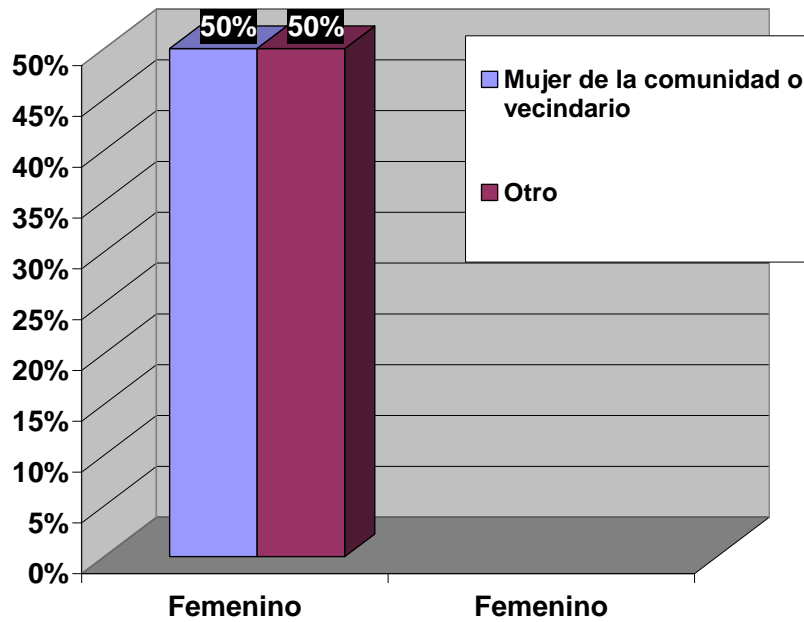


Figura 66. ¿Qué personas te hicieron esto? Adulto mujer * Sexo.

Tabla 69. ¿Qué personas te hicieron esto? Adulto hombre * Sexo.

		Sexo		Total
		Masculino	Femenino	
Padraastro	Recuento	0	2	2
	% del total	,0%	11,8%	11,8%
Otros parientes	Recuento	2	4	6
	% del total	11,8%	23,5%	35,3%
Amigo de la familia mayor	Recuento	1	2	3
	% del total	5,9%	11,8%	17,6%
Hombre de la comunidad	Recuento	1	1	2
	% del total	5,9%	5,9%	11,8%
Hombre mayor extraño	Recuento	0	1	1
	% del total	,0%	5,9%	5,9%
Otro	Recuento	0	3	3
	% del total	,0%	17,6%	17,6%
Total	Recuento	4	13	17
	% del total	23,5%	76,5%	100,0%

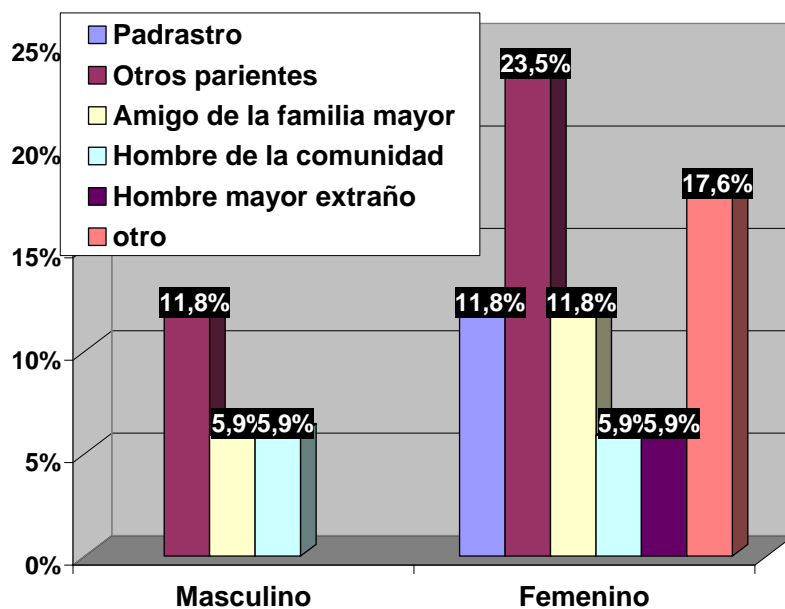


Figura 67. ¿Qué personas te hicieron esto? Adulto hombre * Sexo.

Tabla 70. ¿Qué personas te hicieron esto? chica de tu edad o más joven * Sexo.

		Sexo	Total
		Femenino	
Mujer joven extraña	Recuento	1	1
	% del total	50,0%	50,0%
Otra	Recuento	1	1
	% del total	50,0%	50,0%
Total	Recuento	2	2
	% del total	100,0%	100,0%

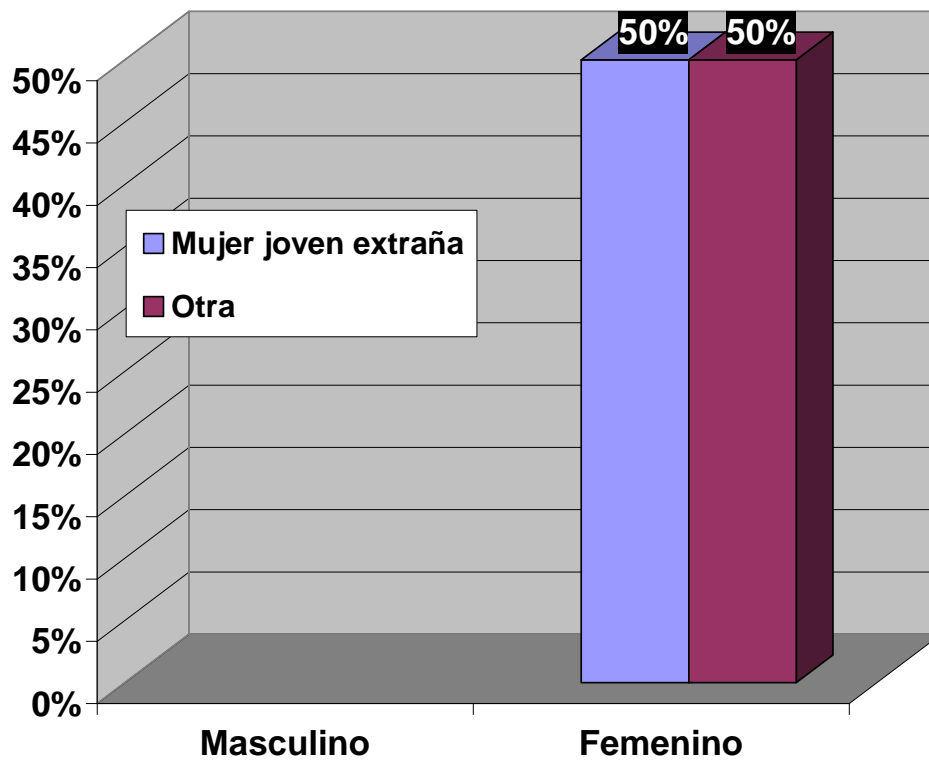


Figura 68. ¿Qué personas te hicieron esto? chica de tu edad o más joven * Sexo.

Tabla 71. ¿Qué personas te hicieron esto? chico de tu edad o más joven * Sexo.

		Sexo		Total
		Masculino	Femenino	
Primo	Recuento	1	0	1
	% del total	20,0%	,0%	20,0%
Niño del vecindario	Recuento	1	2	3
	% del total	20,0%	40,0%	60,0%
Hombre joven extraña	Recuento	0	1	1
	% del total	,0%	20,0%	20,0%
Total	Recuento	2	3	5
	% del total	40,0%	60,0%	100,0%

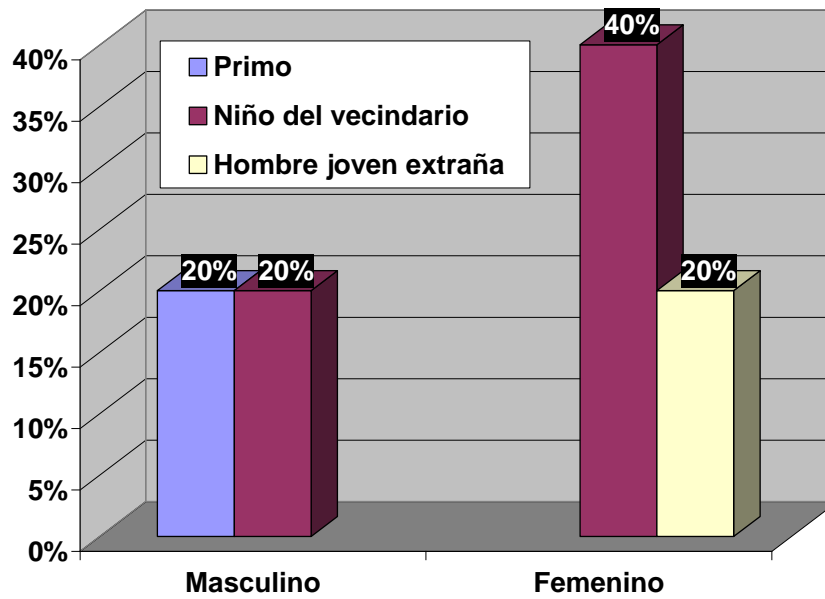


Figura 69. ¿Qué personas te hicieron esto? chico de tu edad o más joven * Sexo.

		M			F		
		SI	NO	NR	SI	NO	NR
24	¿Alguien te hizo tocar las partes privadas de esa persona cuando no querías?	2,6	37,5		1,7	58,2	

Como se puede observar, en esta pregunta tampoco se encuentran datos estadísticamente significativos sobre maltrato sexual a los jóvenes participantes. Por ello, a continuación se presentan las respectivas Tablas y Figuras que caracterizan esta pregunta, a fin de evitar sesgos o inadecuadas interpretaciones.

Tabla 72. Si esto ocurrió ¿En que momento de tu vida pasó esto? * Sexo.

		Sexo		Total
		Masculino	Femenino	
Entre los 5 y 9 años	Recuento	2	2	4
	% del total	22,2%	22,2%	44,4%
Entre los 10 y 13 años	Recuento	2	2	4
	% del total	22,2%	22,2%	44,4%
Entre los 14 y 17 años	Recuento	1	0	1
	% del total	11,1%	,0%	11,1%
Total	Recuento	5	4	9
	% del total	55,6%	44,4%	100,0%

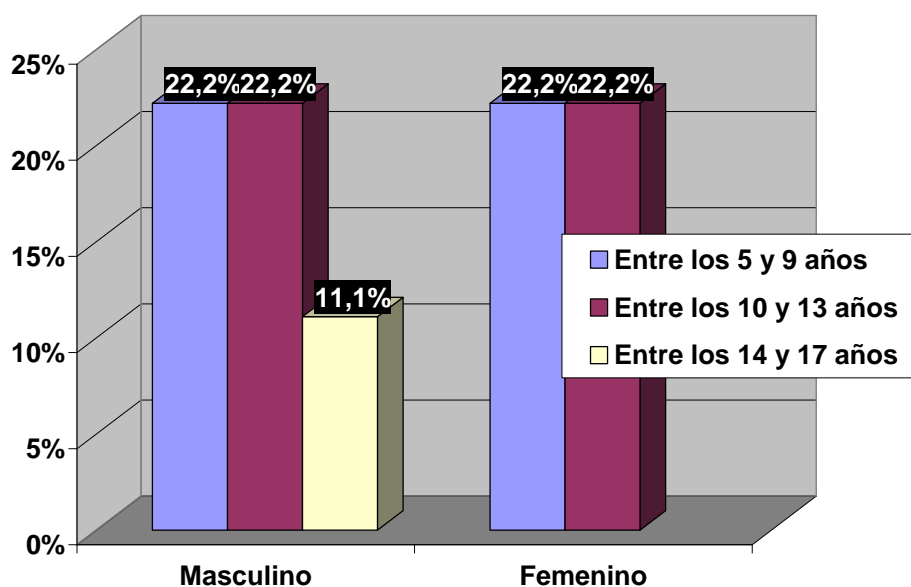


Figura 70. Si esto ocurrió ¿En que momento de tu vida pasó esto? * Sexo.

Tabla 73. ¿Qué personas te hicieron esto? Adulto mujer * Sexo.

		Sexo	Total
		Masculino	
Mujer de la comunidad o vecindario	Recuento	1	1
	% del total	50,0%	50,0%
Otro	Recuento	1	1
	% del total	50,0%	50,0%
Total	Recuento	2	2
	% del total	100,0%	100,0%

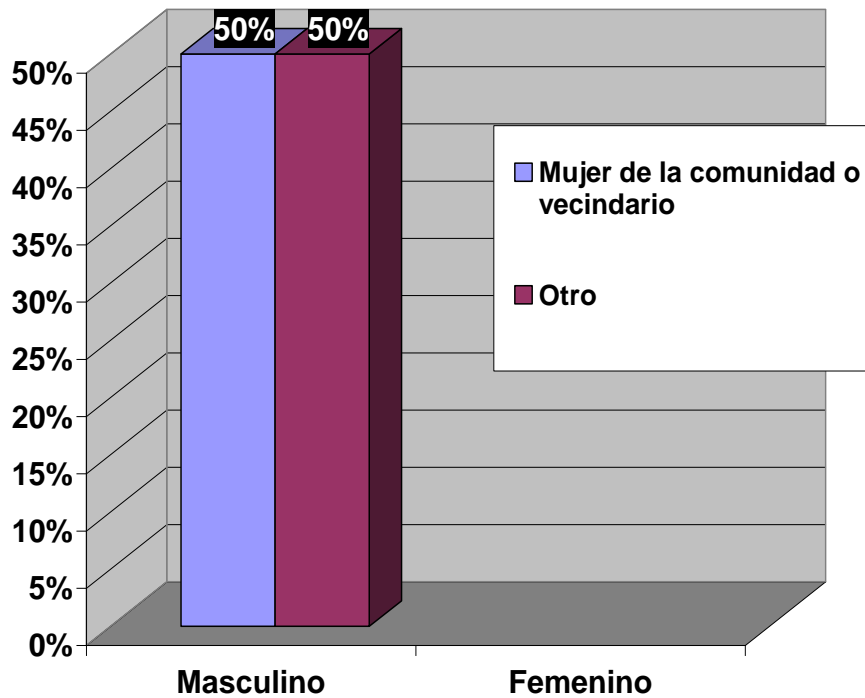


figura 71. ¿Qué personas te hicieron esto? Adulto mujer * Sexo.

Tabla 74. ¿Qué personas te hicieron esto? Adulto hombre * Sexo.

		Sexo		Total
		Masculino	Femenino	
Padrastró	Recuento	0	1	1
	% del total	,0%	16,7%	16,7%
Otros parientes	Recuento	0	2	2
	% del total	,0%	33,3%	33,3%
Amigo de la familia mayor	Recuento	1	0	1
	% del total	16,7%	,0%	16,7%
Hombre de la comunidad	Recuento	1	1	2
	% del total	16,7%	16,7%	33,3%
Total	Recuento	2	4	6
	% del total	33,3%	66,7%	100,0%

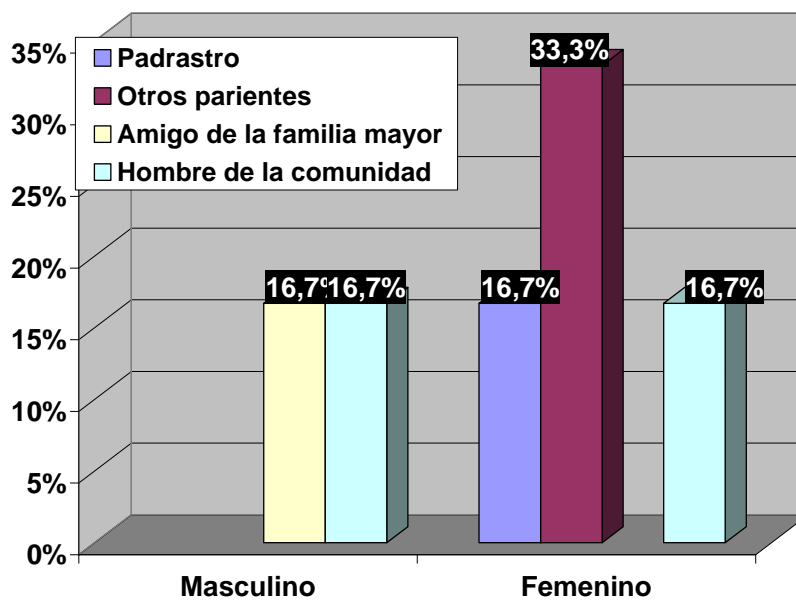


Figura 72. ¿Qué personas te hicieron esto? Adulto mujer * Sexo.

Tabla 75. ¿Qué personas te hicieron esto? chico de tu edad o mas joven * Sexo.

		Sexo		Total
		Masculino	Femenino	
Chicos del colegio	Recuento	1	0	1
	% del total	50,0%	,0%	50%
Niño del vecindario	Recuento	0	1	1
	% del total	,0%	50,0%	50%
Total	Recuento	1	1	2
	% del total	50,0%	50,0%	100%

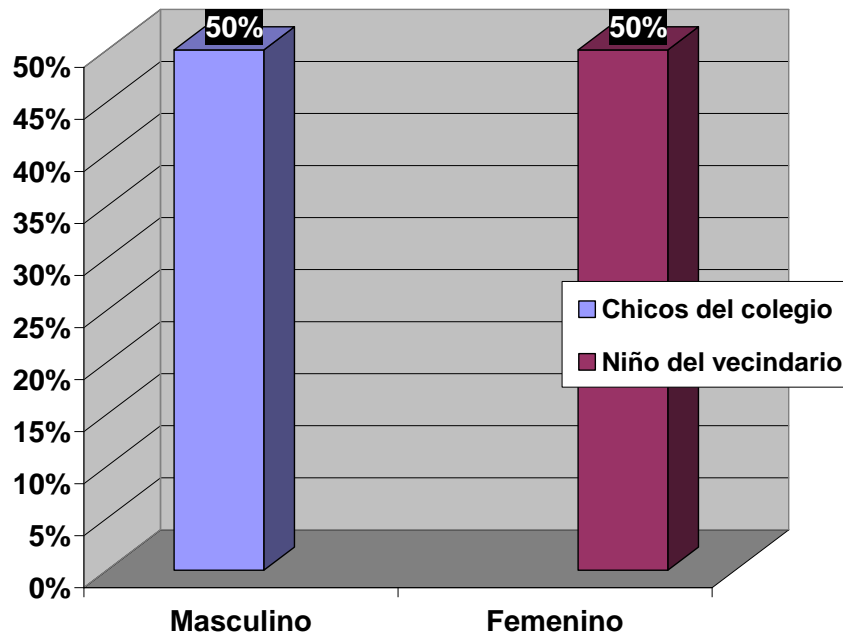


Figura 73. ¿Qué personas te hicieron esto? chico de tu edad o mas joven * Sexo.

		M			F		
		SI	NO	NR	SI	NO	NR
25	¿Alguien tuvo un coito o relación sexual (cuando tú no querías)?	1,3	38,8		0,4	59,5	

Tal como se aprecia en la pregunta 25, la respuesta a esta pregunta sobre el maltrato sexual no es significativa estadísticamente, ya que la gran mayoría señaló que no ha sufrido este tipo de maltrato, por lo que no se hacen análisis descriptivo sobre ello. Sin embargo, a continuación se presentan las Tablas con los datos encontrados.

Tabla 76. Si esto ocurrió ¿En que momento de tu vida pasó esto? * Sexo

		Sexo		Total
		Masculino	Femenino	Masculino
Entre los 5 y 9 años	Recuento	1	1	2
	% del total	25,0%	25,0%	50,0%
Entre los 14 y 17 años	Recuento	2	0	2
	% del total	50,0%	,0%	50,0%
Total	Recuento	3	1	4
	% del total	75,0%	25,0%	100,0%

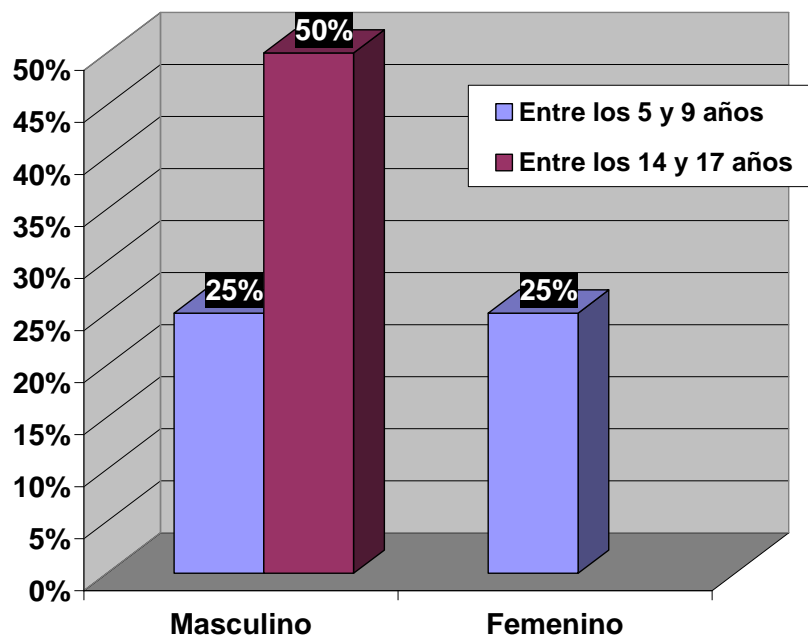


Figura 74. Si esto ocurrió ¿En que momento de tu vida pasó esto? * Sexo

Tabla 77. ¿Qué personas te hicieron esto? Adulto mujer * Sexo.

		Sexo	Total
		Masculino	Masculino
Mujer de la comunidad o vecindario	Recuento	1	1
	% del total	100,0%	100,0%
Total	Recuento	1	1
	% del total	100,0%	100,0%

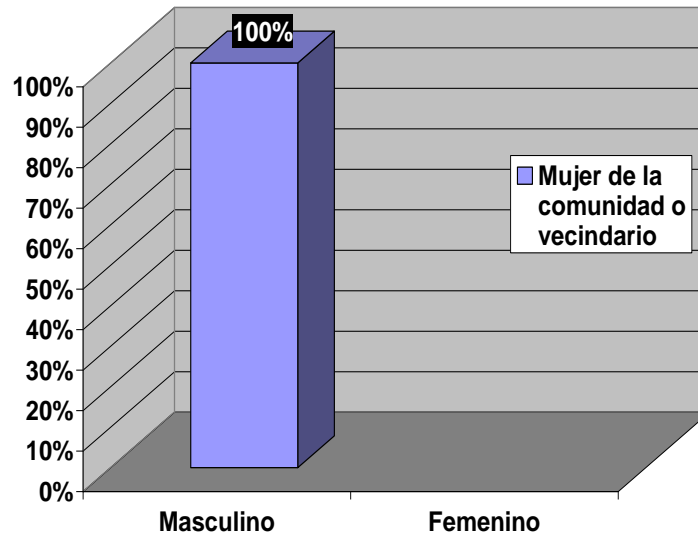


Figura 75. ¿Qué personas te hicieron esto? Adulto mujer * Sexo.

Tabla 78. ¿Qué personas te hicieron esto? Adulto hombre * Sexo.

		Sexo		Total
		Masculino	Femenino	Masculino
Abuelo	Recuento	1	0	1
	% del total	33,3%	,0%	33,3%
Otros parientes	Recuento	0	1	1
	% del total	,0%	33,3%	33,3%
Amigo de la familia mayor	Recuento	1	0	1
	% del total	33,3%	,0%	33,3%
Total	Recuento	2	1	3
	% del total	66,7%	33,3%	100,0%

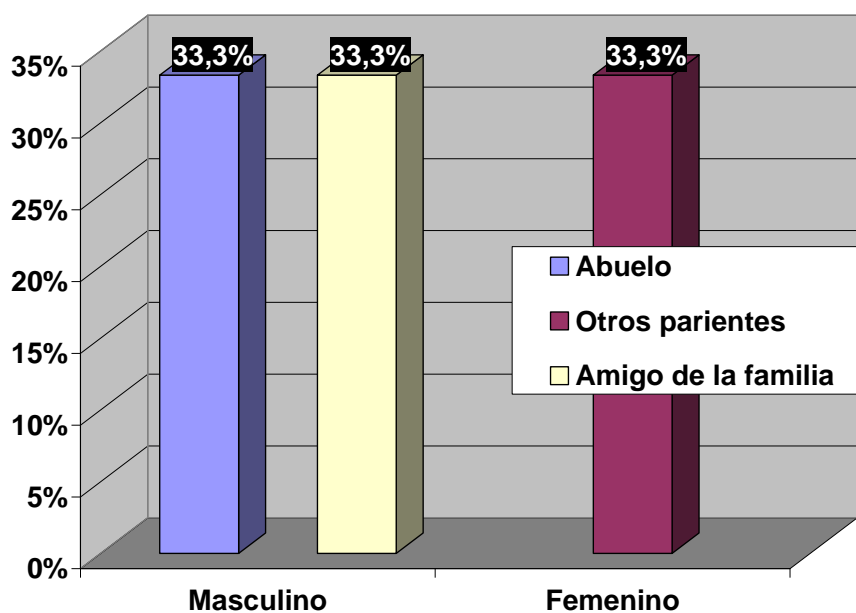


Figura 76. ¿Qué personas te hicieron esto? Adulto hombre * Sexo.

		M			F		
		SI	NO	NR	SI	NO	NR
26	¿Has contado estas experiencias sexuales no deseadas a alguna persona?	1,7	38,4		5,2	54,7	

Tal como se observa, el maltrato sexual no ha sido frecuente en esta población, por lo que los datos referentes a la respuesta 26 del Cuestionario no arrojan datos estadísticamente significativos, por lo que no se realizarán análisis descriptivos. Por ello, a continuación sólo se presentan los datos de las Tablas y Gráficas correspondientes a dicha caracterización.

Tabla 79. ¿Has contado estas experiencias sexuales no deseadas a alguna persona, anterior a este momento? *
Sexo.

		Sexo		Total
		Masculino	Femenino	
Si	Recuento	4	12	16
	% del total	1,7%	5,2%	6,9%
No	Recuento	89	127	216
	% del total	38,4%	54,7%	93,1%
Total	Recuento	93	139	232
	% del total	40,1%	59,9%	100,0%

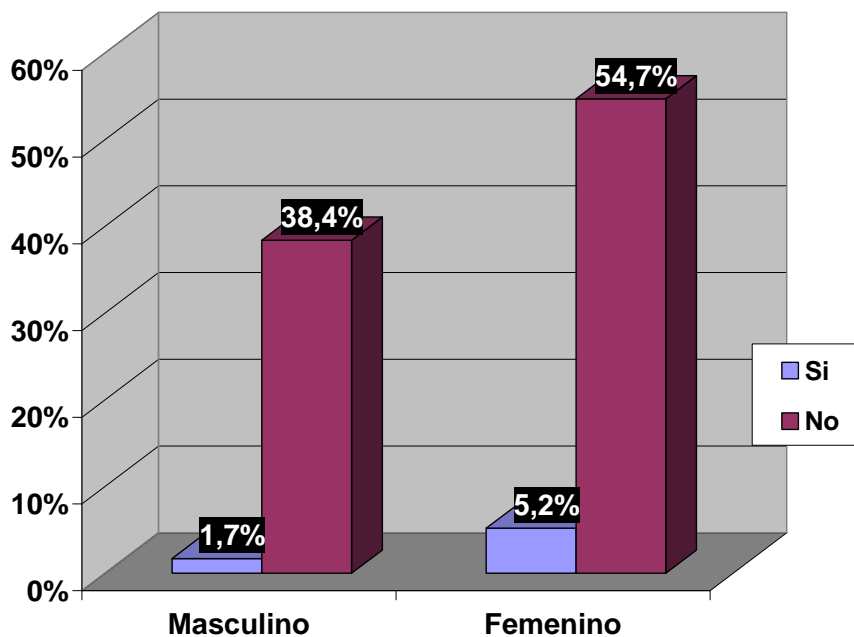


Figura 77. ¿Has contado estas experiencias sexuales no deseadas a alguna persona, anterior a este momento? *
Sexo.

Tabla 80. ¿Cuál de las siguientes personas le has contado sobre esto? * Sexo.

		Sexo		Total
		Masculino	Femenino	
Mama	Recuento	1	8	9
	% del total	6,3%	50,0%	56,3%
Novio/novia	Recuento	2	2	4
	% del total	12,5%	12,5%	25,0%
Amigas mujeres	Recuento	0	2	2
	% del total	,0%	12,5%	12,5%
Padre o madre de algún amigo	Recuento	1	0	1
	% del total	6,3%	,0%	6,3%
Total	Recuento	4	12	16
	% del total	25,0%	75,0%	100,0%

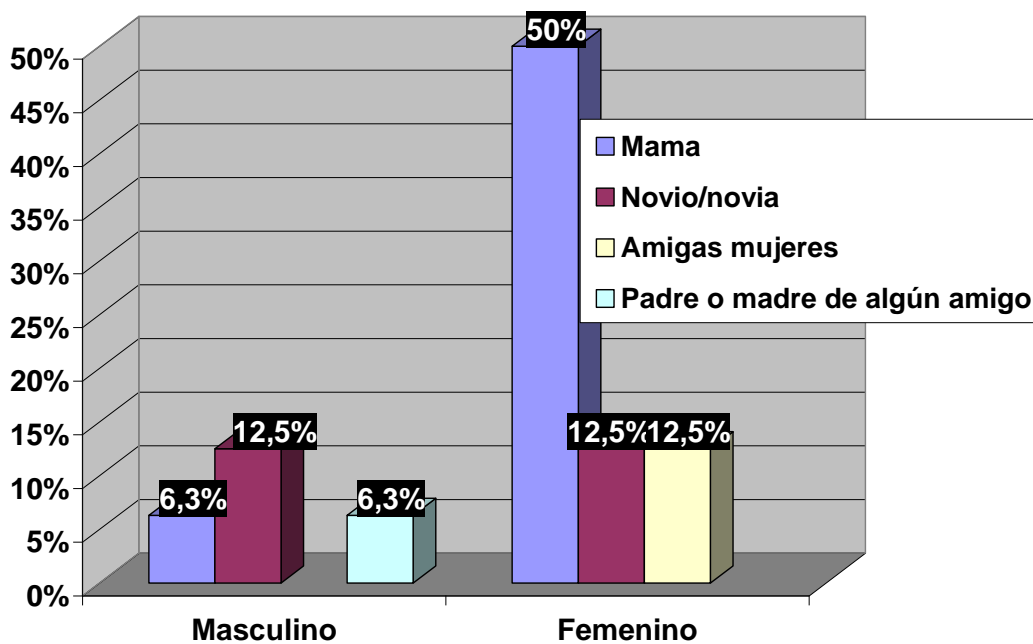


Figura 78. ¿Cuál de las siguientes personas le has contado sobre esto? * Sexo.

Tabla 81. ¿Cuánto tiempo pasó antes de que le cuenten por primera vez a alguien sobre este acto (s) sexual no deseado? * Sexo.

		Sexo		Total
		Masculino	Femenino	
Un día	Recuento	0	1	1
	% del total	,0%	6,3%	6,3%
Después de unos pocos días	Recuento	0	2	2
	% del total	,0%	12,5%	12,5%
Después de algunas semanas	Recuento	0	1	1
	% del total	,0%	6,3%	6,3%
Después de unos meses	Recuento	0	1	1
	% del total	,0%	6,3%	6,3%
Después de un año o dos	Recuento	0	1	1
	% del total	,0%	6,3%	6,3%
Después de tres años o más	Recuento	4	6	10
	% del total	25,0%	37,5%	62,5%
Total	Recuento	4	12	16
	% del total	25,0%	75,0%	100,0%

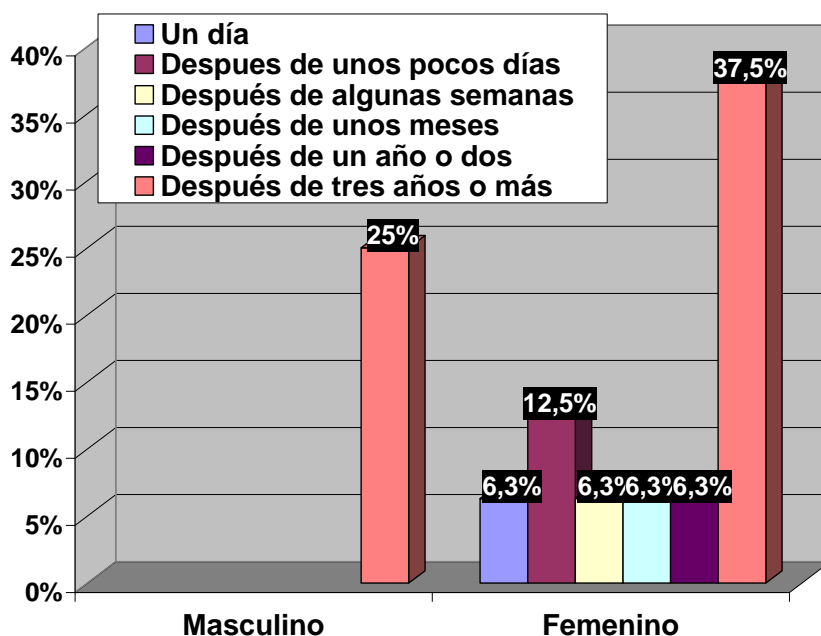


Figura 79. ¿Cuánto tiempo pasó antes de que le cuenten por primera vez a alguien sobre este acto (s) sexual no deseado? * Sexo.

Tabla 82. ¿Cuando tu lo contaste por primera vez a alguien ¿Cómo reaccionó esa persona? * Sexo.

		Sexo		Total
		Masculino	Femenino	
Me creyeron y me apoyaron	Recuento	2	10	12
	% del total	12,5%	62,5%	75,0%
me creyeron pero no les importó	Recuento	2	1	3
	% del total	12,5%	6,3%	18,8%
me culparon por lo que sucedió	Recuento	0	1	1
	% del total	,0%	6,3%	6,3%
Total	Recuento	4	12	16
	% del total	25,0%	75,0%	100,0%

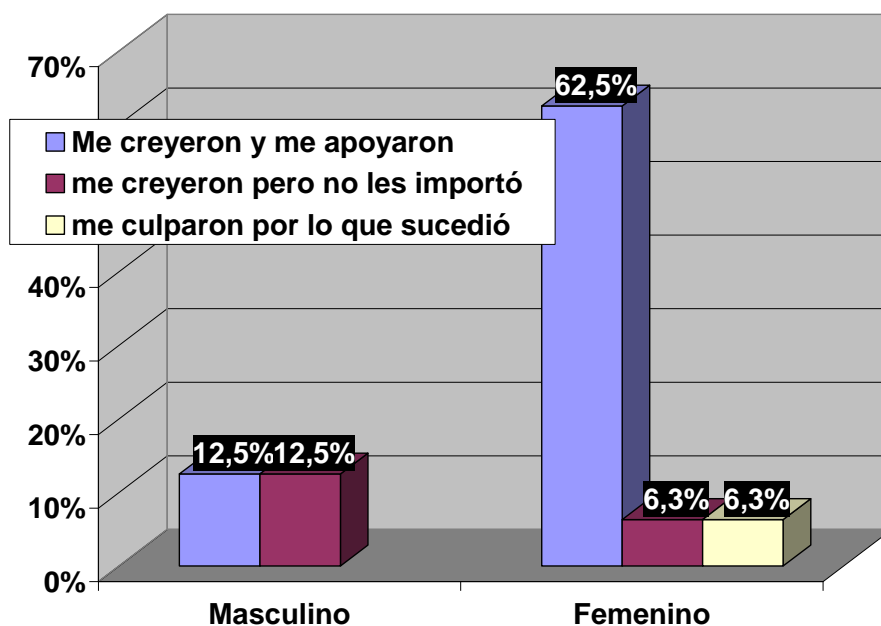


Figura 80. ¿Cuando tu lo contaste por primera vez a alguien ¿Cómo reaccionó esa persona? * Sexo.

Finalmente, en cuanto a la prevalencia del maltrato sufrido por la población participante en edades tempranas, se observa una mayor prevalencia del maltrato físico y psicológico que el maltrato de tipo sexual (Tablas 5, 39 y 61). En primer lugar prevalece el maltrato físico, infringido más a hombres que a mujeres, generalmente entre los 10 y 17 años de edad, en la forma de golpes con alguna parte del cuerpo o con un objeto. En segundo lugar se encontró el maltrato psicológico, también presente más en mujeres que en hombres en edades tempranas, de 10 a 17 años de edad, especialmente en la forma de insultos para denigrar y hacer sentir mal a la persona. El maltrato sexual no se presentó de manera significativa en esta población, a excepción de dos casos no precisados.

7. DISCUSIÓN

La investigación realizada sobre experiencias de maltrato en edades tempranas de la población de estudiantes universitarios de últimos semestres (7°, 8° y 9°), de las Carreras de Medicina, Psicología, Enfermería y Odontología, pertenecientes a la Facultad de Ciencias de la Salud de la Universidad participante, ha permitido responder a los objetivos planteados de identificarlas y describirlas, con lo cual nos encontramos en mejores posibilidades de explicar este problema social del uso del maltrato en la infancia.

La población se caracterizó por ser estudiantes de Ciencias de la Salud, hombres y mujeres, de 18 a 24 años de edad, en su mayoría mujeres, que se dedican a estudiar, originarios de Santa Marta, ciudad caribeña, con una cultura machista y actividad comercial predominante.

De acuerdo con los resultados, uno de los tipos de maltrato más utilizados por los padres y adultos de los estudiantes universitarios de Ciencias de la Salud especialmente, fue el maltrato físico, seguido del psicológico y con casi nula presencia del maltrato sexual.

Respecto al maltrato físico, se encontró que éste fue recibido principalmente por las mujeres más que por los hombres, en edades diferentes, siendo más prevalente en las mujeres cuando estas tenían menos de 10 años de edad, y en los hombres cuando estos tenían más de 10 años de edad. De acuerdo con ello, las mujeres suelen ser castigadas desde temprana edad, con lo cual mantienen un grado de temor, sumisión y dependencia que puede llegar a influenciar en su desarrollo y fortalecer la cultura machista predominante en la sociedad.

Igualmente, se encontró que son los propios padres los que infringen este tipo de maltrato a sus hijos, especialmente la madre. Esto es coherente con lo encontrado por Herrenkohl (1983) (Citado en Aracena, Castillo, Haz, Cumsille, Muñoz, Bustos, Román. 2000), quien estima una prevalencia de historias de abuso entre padres abusivos de un 56% y entre un 38% de los no abusivos. Este investigador concluye que el riesgo parental de usar una disciplina severamente castigadora se incrementa cuando se tuvo padres abusivos. Sin embargo, existe un 53% de personas que siendo maltratadas cuando niños, no maltratan a sus hijos en la actualidad.

A pesar del castigo físico recibido, estos menores, especialmente las niñas, consideran que el castigo recibido no ha sido tan fuerte ni le ha causado impedimentos en sus actividades diarias, tratando de justificar el maltrato recibido como una forma de “disciplina” impuesta por los padres y que ellos tiene que aceptar sumisamente, con escasas posibilidades de escape de esa situación. De acuerdo con ello, la influencia de los modelos de crianza a partir de los cuales el maltrato está plenamente justificado, puede crear conceptos negativos en el desarrollo de la personalidad del individuo, así como la dificultad para establecer las demandas y necesidades de los miembros, no existiendo comprensión de los lenguajes para llamar la atención o para pedir ayuda (Álvarez y Barcelata, 2005).

Con ello, como hemos afirmado en líneas anteriores, se configura toda una cultura que acepta y reproduce este tipo de maltrato en la sociedad, afectando el desarrollo prosocial del niño, tal como lo señalan Kaufman y Zigler (1987) (Citado en Castillo y Haz, 2002), quienes afirman que las experiencias de haber sido maltratado físicamente como niño, se transforma en un factor predisponente para convertirse en un adulto físicamente maltratador. Según estos autores, la incidencia de este factor es difícil de determinar, por cuanto los resultados de las diferentes investigaciones al respecto presentan variaciones metodológicas. A pesar de este problema, llegan a establecer que la tasa de transmisión intergeneracional sería de un 30% aproximadamente, lo que sugiere que un tercio de todos los individuos que han sufrido de abuso físico, sexual o descuido en su infancia, llegarán a maltratar en alguna de estas formas a sus propios hijos, esta tasa es aproximadamente seis veces mayor que la tasa de violencia intrafamiliar en la población en general.

En relación al maltrato psicológico, se encontró que éste se presenta en el 28% de las mujeres y el 20% de los hombres, en la forma de insulto para hacerlos sentir como malos/as, estúpidos/as o sin valor. Los estudiantes recuerdan que este tipo de maltrato sucedió principalmente cuando tenían entre 10 y 13 años de edad, extendiéndose para el caso de las mujeres hasta los 17 años de edad, en plena adolescencia. Al respecto, entre los 3 y 6 años de edad, los niños tienen mayores problemas expresando y reconociendo afectos. También expresan más emociones negativas y no saben animarse unos a otros a vencer las dificultades que se presentan en una tarea. Por último, presentan patrones distorsionados de interacción, tanto con sus maestros como con sus compañeros (Herruzo y Pino, 2000).

Son las mujeres las que más experimentaron este tipo de maltrato psicológico, con lo que se promueve una cultura sumisa de la mujer desde la familia. Al igual que con el castigo físico, éste es infringido especialmente por la madre a ambos géneros, pero con mayor frecuencia a las niñas. Llama la atención que este tipo de maltrato es también

Experiencias Tempranas de Maltrato en estudiantes de Ciencias de la Salud 127
aplicado por los hermanos mayores, en especial por las hermanas, con lo cual se evidencia el aprendizaje y la reproducción del maltrato desde la familia. Al respecto, Corsi (1999) (Citado en Álvarez y Barcelata, 2005), considera que la dinámica de la violencia doméstica tiene dos características: a) su carácter cíclico y b) su intensidad creciente: identificando tres fases de violencia en la pareja: la primera fase denominada la “fase de acumulación de la tensión”; una segunda fase llamada “episodio agudo” y una tercera, “luna de miel”, a partir de la cual se reinicia el ciclo.

Respecto al maltrato sexual, no se hallaron datos significativos en esta población, tal vez porque no ocurrieron de esa manera o porque se consideran temas privados que los participantes no desean compartir, posiblemente por las limitaciones de confidencialidad y objetividad en la aplicación del Cuestionario, en este tipo de investigación.

Finalmente, con base en los resultados encontrados se puede concluir que el maltrato físico y psicológico prevalecen como forma de interacción y “disciplina”, ejercida por los padres desde edades tempranas, en la población estudiada. Ante ello, se recomienda continuar con otras investigaciones acerca del tema, especialmente en la dinámica familiar, con el fin de generar estrategias psicológicas para comenzar a modificar este comportamiento social negativo hacia la búsqueda de un comportamiento social saludable y constructivo, para la persona y la sociedad.

8. REFERENCIAS BIBLIOGRÁFICAS

- Álvarez, E. y Barcelata, B. (2005). Patrones de Interacción de madre y padres generadores de violencia y maltrato infantil. *Acta colombiana de psicología*, 13, 35-45.
- Antuña, M. y Rodríguez, J. (2005). Psicología y violencia domestica: Un viejo reto hacia un viejo problema. *Acta colombiana de Psicología*, 6, 67-76.
- Aracena, M., Castillo, R, Haz, A., Cumsille, F., Muñoz, S., Bustos, L., Román, F. (2000). Resiliencia al maltrato físico infantil: variables que diferencian a los sujetos que maltratan y no maltratan físicamente a sus hijos. *Revista de Psicología*. Año/volumen. IX. Universidad de Chile. Santiago de Chile. pág. 5.
- BBC MUNDO, (2005). BBC MUNDO Mujeres en Peligro. Extraído el 25 de Noviembre de 2007 desde http://news.bbc.co.uk/hi/spanish/misc/newsid_4457000/4457920.stm
- Buitrago, A. (2006). Violencia intrafamiliar: sistema penal acusatorio y sistema inquisitivo mixto, Colombia Congreso internacional de violencia intrafamiliar, (pp. 65-66). Memorias Instituto Colombiano de Bienestar familiar.
- Burgos, G. (2006). Colombia congreso internacional de violencia intrafamiliar (pp.11-12), Memorias Instituto Colombiano de Bienestar familiar.
- Calvo, M. (2006). Violencia, sistema legal y modelo de intervención control y prevención frente a la violencia de genero, Colombia Congreso internacional de violencia intrafamiliar, (pp. 69-87). Memorias Instituto Colombiano de Bienestar familiar.
- Castillo, N., (2006). Tipos de maltrato. Extraído el 3 de abril de 2008, de la sección de artículos de www.psicopedagogia.com .
- Castillo, R. y Haz, A. (2002), Variables psicosociales que diferencian a padres que maltratan y no maltratan físicamente a sus hijos en el presente, y que tienen similar

Experiencias Tempranas de Maltrato en estudiantes de Ciencias de la Salud 129
historia de maltrato físico en la infancia. Revista latinoamericana de psicología, 34, 3,
217-228.

Congreso de Colombia (2006). Ley 1090 del 6 Setiembre 2006. Por la cual se reglamenta el
ejercicio de la profesión de Psicología, se dicta el código deontológico y bioético y otras
disposiciones.

Corsi, J. (2006). Violencia Intrafamiliar: Concepto y enfoque, Colombia congreso
internacional de violencia intrafamiliar (pp.17-21), Memorias Instituto Colombiano de
Bienestar Familiar

Crittenden, P. M. (1992). The social ecology of treatment: case study of a service for
maltrated children. American Journal of Orthopsychiatry, 62, 22-35.

Defensoría del Pueblo (1995). Extraído el 20 de Noviembre del 2008 desde
www.defensoria.org.co

Gobernación del Magdalena (2003). El Magdalena en cifras. Extraído el 22 de Noviembre
de 2007 desde
<http://www.gobmagdalena.gov.co/default.asp?id=27&ACT=5&content=44&mnu=27>

Hernández, G. (2006) Maltrato Infantil. Extraído el 29 de Noviembre de 2007 desde
www.espacioLogopedico.com/articulo2.php?Id_articulo=866.

Hernández, R., Fernández, C. y Baptista, P. (2000). Metodología de la investigación. 2ª Ed.
México: Mc Graw Hill.

Herruzo, J. y Pino, M. (2000). Consecuencia de los malos tratos sobre el desarrollo
psicológico. Revista latinoamericana de psicología. 32, 2, 253-275

Hewitt, N. (2005). Factores cognoscitivos de los padres, asociados con la co-ocurrencia del
consumo de alcohol y el maltrato físico a los hijos. Acta colombiana de psicología, 13,
7-34.

Jokin B. (2006). Estudio de la OMS sobre la violencia contra los niños y la guía para prevenirla, Extraído el 22 de Marzo de 2008 desde

<http://argijokin.blogcindario.com/2006/12/05678-estudio-de-la-oms-sobre-violencia-contra-los-ninos-y-guia-para-prevenirla.html>

Knutson, J. F. (1995). Psychological characteristic of maltreated children. Putative risk factors and consequences. *Annual Review Psychological*, 46, 401-431.

Larraín, S. (1997). *Perspectiva psicosocial y jurídica de la violencia familiar*. Santiago, Chile: Departamento de Psicología. Facultad de Ciencias Sociales. Universidad de Chile.

Leoncio, B. (2007). Datos Estadísticos de Maltrato suministrado por la Gobernación Del Magdalena. Periódico Informador 8 de Septiembre de 2007., extraído el 20 de octubre de 2007 desde http://miradoroeste.blogspot.com/2007_09_01_archive.html

López, E. y Álvarez, M. (1996). *Guía del maltrato infantil para maestros*. Facultad de Psicología. Universidad de Murcia., Extraído el 10 de Diciembre de 2008 desde <http://www.um.es/facpsi/maltrato/#p1>

Mestre, M., Nacer, M., Samper, P. y Tur, A. (2007). Estilos de crianza en la adolescencia y su relación con el comportamiento prosocial. *Revista latinoamericana de psicología*, 39, 2, 211-225.

Meyer, M. (2003). La Casa de Justicia, un actor cercano para atender la violencia intrafamiliar y proteger a las víctimas, *Señales de convivencia (Boletín trimestral de la casa de justicia)*, Num. 5, Extraído el 3 de abril de 2008 desde http://www.pfyaj.com/hecchi/publicaciones/SExALES_No_5.pdf

Ministerio de Salud de Colombia. (1993). Resolución 8430.

Montañes, P. y Moyano, M., (2006). Violencia de géneros sobre inmigrantes en España un análisis psicosocial. *Pensamiento Psicológico*. 2, 6, 21-32.

- Morales, J. M. y Costa, M. (1997). Tendencias actuales en la investigación del maltrato infantil. En J. Casado, J. A. Díaz y C. Martínez (Edits.). Niños maltratados (pp. 309-323). Madrid. España: Díaz de Santos.
- Pereda, B. (2006). Malestar Psicológico en estudiantes universitarios Víctimas de Abuso Sexual Infantil y otros Estresores. Tesis Doctoral Publicada Facultad de Psicología, Barcelona, Universidad de Barcelona.
- Pérez, V. (2006). Colombia congreso internacional de violencia intrafamiliar (pp.13-15). Memorias Instituto Colombiano de Bienestar familiar.
- Pinto, C. y Díaz, C. (2006). Colombia congreso internacional de violencia intrafamiliar, Memorias Instituto Colombiano de Bienestar familiar.
- Ramírez, C. (2002). Modelo integrado de evaluación clínica en el maltrato infantil: una aproximación cognoscitivo-conductual, Acta colombiana de psicología, 7, 61-69.
- Ramírez, C. (2003). La transmisión intergeneracional, la clase del vínculo y los factores intrapersonales como predictores de la co-ocurrencia de comportamientos violentos y adictivos en jóvenes. Acta colombiana de psicología, 9, 51-69.

9. CRONOGRAMA

FASES DEL PROYECTO Y/O ACTIVIDADES	MESES															
	Diciembre 2008				Enero 2009				Febrero 2009				Marzo 2009			
	1	2	3	4	1	2	3	4	1	2	3	4	1	2	3	4
Elaboración y Presentación del Proyecto de Trabajo de Grado.	■															
Evaluación del Proyecto por parte de los Jurados.		■														
Ajustes al Proyecto.			■													
Aprobación del Proyecto por parte de los Jurados y preparación para la aplicación del instrumento.				■												
Recolección de la información de fuente primaria y procesamiento de datos.					■											
Análisis e interpretación de la información.						■										
Presentación formal de los resultados y de las recomendaciones para revisión de los Jurados.							■									
Ajustes, Aprobación y Sustentación del Informe Final.													■			

10. PRESUPUESTO

EGRESOS	TOTAL PARCIAL	TOTAL
Director	\$ 300,000	
Jurados	500,000	
Overhead	50,000	
Transcripciones	250,000	
Transporte	200,000	
Procesamiento	150,000	
Gastos papelería	250,000	
TOTAL		\$ 1'700.000
INGRESOS (Fuentes)	TOTAL PARCIAL	TOTAL
Aportes Propios	\$ 850,000	
Aportes UNIMAG	850,000	
TOTAL		\$1.700.000

11. ANEXOS

Anexo A. Instrumento Internacional para el Tamizaje del Abuso Infantil (IITAI)

(Para Adultos Jóvenes de 18-24 años)

Nos gustaría hacerte unas preguntas sobre tu infancia, desde cuando eras un niño pequeño hasta cuando cumpliste los 18 años. Las preguntas son sobre situaciones violentas o tristes que les pueden ocurrir a los niños/as y a la gente joven. Cualquier cosa que tú digas es de carácter privado. No pongas tu nombre en el cuestionario. Nadie de tu familia, tu vecindario o comunidad, ni tampoco de las autoridades sabrán lo que tú nos has dicho. Nosotros necesitamos aprender acerca de la vida de las personas en este país. Por favor, contesta todas las preguntas, incluso si tú piensas que algunas de estas no aplican en tu caso.

Primero que todo, cuéntanos un poquito acerca de ti mismo.

1. ¿Eres hombre o mujer? (marca con una equis (X) una de las casillas, únicamente)

Hombre

Mujer

2. ¿Cuántos años tienes? _____ (años cumplidos)

3. ¿Cuántos años de escolaridad tienes? (marca con una equis (X) una de las casillas, únicamente)

Ninguna escolaridad

1-5 años

6 o 7 años

8 o 9 años

10 ú 11 años

12 o más

4. Mientras tú crecías, ¿Dónde haz vivido la mayor parte del tiempo?

(marca con una equis (X) una de las casillas, únicamente)

- En una finca, o en un pueblo
- En una ciudad pequeña o intermedia
- En una ciudad grande
- Otra (por favor especifica _____)

5. ¿Trabajas? *(marca con una equis (X) una de las casillas, únicamente)*

- Sí, tengo trabajo remunerado de tiempo completo
- Sí, tengo trabajo remunerado de medio tiempo.
- Trabajo sin remuneración
- No, no trabajo

6. Estás estudiando actualmente (Esto incluye estudios en modalidad a distancia)

(marca con una equis (X) una de las casillas, únicamente)

- Si, estoy todavía en primaria o bachillerato
- Sí, estoy en una escuela técnico-vocacional
- Sí, estoy estudiando en Universidad
- No, no estoy estudiando en este momento

A continuación, tenemos algunas preguntas sobre eventos violentos o entristecedores que pueden pasarle a la gente joven. Por favor, piense en los años antes que cumpliera los 18 años.

7. Mientras crecías (antes de los 18 años), ¿alguna persona te pegó o golpeó tan duramente que te lastimara?

- Sí
- No (ir a la pregunta 8)
- No recuerda (ir a la pregunta 8)

Si esto ocurrió, ¿con qué frecuencia pasó esto?

- 1 o 2 veces
- Entre 3 y 10 veces
- Más de 10 veces

Si esto ocurrió ¿en qué momentos de tu vida te pasó esto? (Marca con una equis (X) todas las casillas posibles)

- Antes de los cinco años
 Entre los 5 y 9 años
 Entre los 10 y los 13 años
 Entre los 14 y 17 años

¿Qué personas te hicieron esto? (Marca con una equis (X) todas las casillas posibles)

Adulto Mujer

(o mujer cinco años mayor que tú en ése momento)

- Mamá
 Madrastra
 Madre Sustituta/Madre Adoptiva
 Abuela
 Hermanas mayores (incluye hermanastras o hermanas adoptivas)
 Otros parientes (p.e. tía o prima)
 Amiga de la familia mayor
 Mujer de la comunidad o el vecindario
 Profesora
 Jefe mujer u otra compañera de trabajo
 Líder religiosa
 Mujer mayor extraña
 Otro (por favor escriba _____)
 (empleada doméstica, cuidadora, líder juvenil, policía. etc)

Adulto Hombre

(ú hombre cinco años mayor que tú en ese momento)

- Papá
 Padrastra
 Padre Sustituto/Padre Adoptivo
 Abuelo
 Hermanos Mayores (incluye hermanastros y hermanos adoptivos)
 Otros parientes (p.e. tío, primo)
 Amigo de la familia mayor
 Hombre de la comunidad o vecindario
 Profesor
 Jefe hombre u otro compañero de trabajo
 Líder religioso o sacerdote
 Hombre mayor extraño
 Otro (por favor escriba _____)
 empleada doméstica, cuidador, líder juvenil, policía. etc)

Mujer (de tu edad o más joven que tú en ese momento)

- Hermana (incluye hermanastra o hermana adoptiva)
 Prima u otra pariente femenina
 Novia o ex-novia
 Chicas del colegio
 Niña del vecindario
 Mujer joven extraña
 Otra (por favor escriba _____)

Hombre (de tu edad o más joven que tú en ése momento)

- Hermano (incluye hermanastro o hermano adoptivo)
 Primo u otro pariente masculino
 Novio, ex-novio
 Chicos del colegio
 Niño del vecindario
 Hombre joven extraño
 Otra (por favor escriba _____)

¿Cuando te pegaron o golpearon, esto te causó morados, fractura de huesos, dientes rotos o sangraste?

- Sí
 No (Ir a pregunta 8)

Alguna vez te golpearon o pegaron tan duramente que tú: (Marca con una equis (X) todas las casillas posibles)

- Tuviste la necesidad de ir al médico, a un hospital o clínica o a un curandero
- Tuviste que faltar al colegio, escuela o trabajo debido a las lesiones
- Tuviste que quedarte en casa por las lesiones
- Tuviste una lesión con consecuencias permanentes (pérdida de la audición, pérdida de dientes, cicatrices en la piel, dificultad para caminar.
- Nunca me han pegado tan duramente que me hayan causado estos problemas

8. Antes que tuvieras 18 años, ¿alguna persona te pateó tan duramente de tal manera que te lastimara?

- Sí
- No (Ir a la pregunta 9)
- No recuerda (Ir a la pregunta 9)

Si esto ocurrió, ¿con qué frecuencia pasó esto?

- 1 o 2 veces
- Entre 3 y 10 veces
- Más de 10 veces

Si esto ocurrió ¿en qué momentos de tu vida te pasó esto? (Marca con una equis (X) todas las casillas posibles).

- Antes de los 5 años
- Entre los 5 y 9 años
- Entre los 10 y 13 años
- Entre los 14 y 17 años

¿Qué personas te hicieron esto? (Marca con una equis (X) todas las casillas posibles)

- Adulto Mujer
(o mujer cinco años mayor que tú en ese momento)
- Mamá
 - Madrastra
 - Madre Sustituta/Madre Adoptiva
 - Abuela
 - Hermanas mayores (incluye hermanastras o hermanas adoptivas)
 - Otros parientes (p.e. tía o prima)
 - Amiga de la familia mayor
 - Mujer de la comunidad o el vecindario
 - Profesora
 - Jefe mujer u otra compañera de trabajo
 - Líder religiosa
 - Mujer mayor extraña
 - Otro (por favor escriba _____)
(empleada doméstica, cuidadora, líder juvenil, policía. etc.)

- Adulto Hombre
(ú hombre cinco años mayor que tú en ese momento)
- Papá
 - Padrastro
 - Padre Sustituto/Padre Adoptivo
 - Abuelo
 - Hermanos Mayores (incluye hermanastros y hermanos adoptivos)
 - Otros parientes (p.e. tío, primo)
 - Amigo de la familia mayor
 - Hombre de la comunidad o vecindario
 - Profesor
 - Jefe hombre u otro compañero de trabajo
 - Líder religioso o sacerdote
 - Hombre mayor extraño
 - Otro (por favor escriba _____)
(empleada doméstica, cuidador, líder juvenil, policía. etc.)

Mujer (de tu edad o más joven que tú en ese momento)

- Hermana (incluye hermanastra o hermana adoptiva)
- Prima u otra pariente femenina
- Novia o ex-novia
- Chicas del colegio
- Niña del vecindario
- Mujer joven extraña
- Otra (por favor escriba _____)

Hombre (de tu edad o más joven que tú en ese momento)

- Hermano (incluye hermanoastro o hermano adoptivo)
- Primo u otro pariente masculino
- Novio, ex-novio
- Chicos del colegio
- Boy in my neighborhood
- Hombre joven extraño
- Otra (por favor escriba _____)

Alguna vez te patearon tan duramente que tú: (Marca con una equis (X) todas las casillas posibles)

- Tuviste la necesidad de ir al médico, a un hospital o clínica o a un curandero
- Tuviste que faltar al colegio, escuela o trabajo debido a las lesiones
- Tuviste que quedarte en casa por las lesiones
- Tuviste una lesión con consecuencias permanentes (pérdida de la audición, pérdida de dientes, cicatrices en la piel, dificultad para caminar.
- Nunca me han pegado tan duramente que me hayan causado estos problemas

9. Antes que tuvieras 18 años, ¿alguna persona te golpeó tan duramente con un objeto como un palo, una vara, una correa o cinturón de tal manera que te lastimara?

- Sí
- No (Ir a la pregunta 10)
- No recuerda (Ir a la pregunta 10)

Si esto ocurrió, ¿con qué frecuencia pasó esto?

- 1 o 2 veces
- Entre 3 y 10 veces
- Más de 10 veces

Si esto ocurrió ¿en qué momentos de tu vida te pasó esto? (Marca con una equis (X) todas las casillas posibles)

- Antes de los 5 años
- Entre los 5 y 9 años
- Entre los 10 y 13 años
- Entre los 14 y 17 años

¿Qué personas te hicieron esto? (Marca con una equis (X) todas las casillas posibles)

Adulto Mujer

(o mujer cinco años mayor que tú en ese momento)

Adulto Hombre

(ú hombre cinco años mayor que tú en ese momento)

- Mamá
- Madrastra
- Madre sustituta/Madre Adoptiva
- Abuela
- Hermanas mayores (incluye hermanastras o hermanas adoptivas)
- Otros parientes (p.e. tía o prima)
- Amiga de la familia mayor
- Mujer de la comunidad o el vecindario
- Profesora
- Jefe mujer u otra compañera de trabajo
- Líder religiosa
- Mujer mayor extraña
- Otro (por favor escriba _____)
(empleada doméstica, cuidadora, líder juvenil, policía. etc.)

- Papá
- Padrastro
- Padre Sustituto/Padre Adoptivo
- Abuelo
- Hermanos Mayores (incluye hermanastros y hermanos adoptivos)
- Otros parientes (p.e. tío, primo)
- Amigo de la familia mayor
- Hombre de la comunidad o vecindario
- Profesor
- Jefe hombre u otro compañero de trabajo
- Líder religioso o sacerdote
- Hombre mayor extraño
- Otro (por favor escriba _____)
(empleada doméstica, cuidador, líder juvenil, policía. etc.)

Mujer (de tu edad o más joven que tú en ese momento)

- Hermana (incluye hermanastra o hermana adoptiva)
- Prima u otra pariente femenina
- Novia o ex-novia
- Chicas del colegio
- Niña del vecindario
- Mujer joven extraña
- Otra (por favor escriba _____)

Hombre (de tu edad o más joven que tú en ese momento)

- Hermano (incluye hermanastro o hermano adoptivo)
- Primo u otro pariente masculino
- Novio, ex-novio
- Chicos del colegio
- Boy in my neighborhood
- Hombre joven extraño
- Otra (por favor escriba _____)

Alguna vez te golpearon tan duramente con un palo, una vara que tú: (Marca con una equis (X) todas las casillas posibles)

- Tuviste la necesidad de ir al médico, a un hospital o clínica o a un curandero
- Tuviste que faltar al colegio, escuela o trabajo debido a las lesiones
- Tuviste que quedarte en casa por las lesiones
- Tuviste una lesión con consecuencias permanentes (pérdida de la audición, pérdida de dientes, cicatrices en la piel, dificultad para caminar.
- Nunca me han golpeado tan duramente que me hayan causado estos problemas

10. Antes que tuvieras 18 años, ¿alguna persona te estrujó tan duramente de tal manera que te lastimara?

- Sí No (Ir a la pregunta 11) No recuerda (Ir a la pregunta 11)

Si esto ocurrió, ¿con qué frecuencia pasó esto?

- 1 o 2 veces Entre 3 y 10 veces Más de 10 veces

Si esto ocurrió ¿en qué momentos de tu vida te pasó esto? (Marca con una equis (X) todas las casillas posibles)

- Antes de los 5 años Entre los 5 y 9 años Entre los 10 y 13 años Entre los 14 y 17 años

¿Qué personas te hicieron esto? (Marca con una equis (X) todas las casillas posibles)

Adulto Mujer

(o mujer cinco años mayor que tú en ese momento)

- Mamá
 Madrastra
 Madre Sustituta/Madre Adoptiva
 Abuela
 Hermanas mayores (incluye hermanastras o hermanas adoptivas)
 Otros parientes (p.e. tía o prima)
 Amiga de la familia mayor
 Mujer de la comunidad o el vecindario
 Profesora
 Jefe mujer u otra compañera de trabajo
 Líder religiosa
 Mujer mayor extraña
 Otro (por favor escriba _____)
 (empleada doméstica, cuidadora, líder juvenil, policía. etc.)

Adulto Hombre

(ú hombre cinco años mayor que tú en ese momento)

- Papá
 Padrastro
 Padre Sustituto/Padre Adoptivo
 Abuelo
 Hermanos Mayores (incluye hermanastros y hermanos adoptivos)
 Otros parientes (p.e. tío, primo)
 Amigo de la familia mayor
 Hombre de la comunidad o vecindario
 Profesor
 Jefe hombre u otro compañero de trabajo
 Líder religioso o sacerdote
 Hombre mayor extraño
 Otro (por favor escriba _____)
 empleada doméstica, cuidador, líder juvenil, policía. etc.)

Mujer (de tu edad o más joven que tú en ese momento)

- Hermana (incluye hermanastra o hermana adoptiva)
 Prima u otra pariente femenina
 Novia o ex-novia

Hombre (de tu edad o más joven que tú en ese momento)

- Hermano (incluye hermanastro o hermano adoptivo)
 Primo u otro pariente masculino
 Novio, ex-novio

- | | |
|---|---|
| <input type="checkbox"/> Chicas del colegio | <input type="checkbox"/> Chicos del colegio |
| <input type="checkbox"/> Niña del vecindario | <input type="checkbox"/> Boy in my neighborhood |
| <input type="checkbox"/> Mujer joven extraña | <input type="checkbox"/> Hombre joven extraño |
| <input type="checkbox"/> Otra (por favor escriba _____) | <input type="checkbox"/> Otra (por favor escriba _____) |

Alguna vez te estrujaron tan duramente que tú: (Marca con una equis (X) todas las casillas posibles)

- Tuviste la necesidad de ir al médico, a un hospital o clínica o a un curandero
- Tuviste que faltar al colegio, escuela o trabajo debido a las lesiones
- Tuviste que quedarte en casa por las lesiones
- Tuviste una lesión con consecuencias permanentes (pérdida de la audición, pérdida de dientes, cicatrices en la piel, dificultad para caminar.
- Nunca me han estrujado de tal manera que me hayan causado estos problemas

11. Antes que tuvieras 18 años, ¿alguna persona te apuñaleó o te cortó con un cuchillo o con un objeto cortopunzante de tal manera que te lastimaran

- Sí No (Ir a la pregunta 12) No recuerda (Ir a la pregunta 12)

Si esto ocurrió, ¿con qué frecuencia pasó esto?

- 1 o 2 veces Entre 3 y 10 veces Más de 10 veces

Si esto ocurrió ¿en qué momentos de tu vida te pasó esto? (Marca con una equis (X) todas las casillas posibles)

- Antes de los 5 años Entre los 5 y 9 años Entre los 10 y 13 años Entre los 14 y 17 años

¿Qué personas te hicieron esto? (Marca con una equis (X) todas las casillas posibles)

Adulto Mujer

(o mujer cinco años mayor que tú en ése momento)

- Mamá
- Madrastra
- Madre Sustituta/Madre Adoptiva
- Abuela
- Hermanas mayores (incluye hermanastras o hermanas adoptivas)
- Otros parientes (p.e. tía o prima)

Adulto Hombre

(ú hombre cinco años mayor que tú en ese momento)

- Papá
- Padrastro
- Padre Sustituto/Padre Adoptivo
- Abuelo
- Hermanos Mayores (incluye hermanastros y hermanos adoptivos)
- Otros parientes (p.e. tío, primo)

- Amiga de la familia mayor
- Mujer de la comunidad o el vecindario
- Profesora
- Jefe mujer u otra compañera de trabajo
- Líder religiosa
- Mujer mayor extraña
- Otro (por favor escriba _____)
(empleada doméstica, cuidadora, líder juvenil, policía. etc.)

- Amigo de la familia mayor
- Hombre de la comunidad o vecindario
- Profesor
- Jefe hombre u otro compañero de trabajo
- Líder religioso o sacerdote
- Hombre mayor extraño
- Otro (por favor escriba _____)
empleada doméstica, cuidador líder juvenil, policía. etc.)

Mujer (de tu edad o más joven que tú en ese momento)

- Hermana (incluye hermanastra o hermana adoptiva)
- Prima u otra pariente femenina
- Novia o ex-novia
- Chicas del colegio
- Niña del vecindario
- Mujer joven extraña
- Otra (por favor escriba _____)

Hombre (de tu edad o más joven que tú en ese momento)

- Hermano (incluye hermanastro o hermano adoptivo)
- Primo u otro pariente masculino
- Novio, ex-novio
- Chicos del colegio
- Boy in my neighborhood
- Hombre joven extraño
- Otra (por favor escriba _____)

Alguna vez te apuñalearon o cortaron de tal manera que tú: (Marca con una equis (X) todas las casillas posibles)

- Tuviste la necesidad de ir al médico, a un hospital o clínica o a un curandero
- Tuviste que faltar al colegio, escuela o trabajo debido a las lesiones
- Tuviste que quedarte en casa por las lesiones
- Tuviste una lesión con consecuencias permanentes (pérdida de la audición, pérdida de dientes, cicatrices en la piel, dificultad para caminar.
- Nunca me han apuñaleado o cortado de tal manera que me hayan causado estos problemas

12. Muchos niños y niñas han tenido experiencias en las cuales alguien los lastima en alguna parte de su cuerpo con intención, pegándoles, golpeándolos o haciendo otras cosas. Esto puede que te haya sucedido.

En general, ¿qué piensas de tu infancia ahora?

- A mí nadie me lastimó con intención.

- Cuando alguien me golpeó o me pegó, la mayoría de veces fue por disciplina y era razonable y j
- Cuando alguien me golpeó o me pegó, la mayoría de veces fue por disciplina pero NO era razon justificado
- Cuando alguien me golpeó o me pegó, la mayoría de veces no fue por disciplina y no tenía justi

13. En general, antes que tuvieras 18 años, ¿con qué frecuencia te lastimaron físicamente (golpes, palizas u otras acciones) comparado con otros niños/as de tu edad en ese momento?

- Mucho menos que los otros niños/as
- Un poquito menos que la mayoría de los niños/as
- Casi igual que la mayoría de los niños/as
- Un poquito más que la mayoría de los niños/as
- Mucho más que los otros niños/as

Algunas veces suceden cosas que asustan o preocupan a los niños/as. También los puede hacer sentir avergonzados, apenados o sin amor

Por favor, conteste cada una de las preguntas sobre los eventos que te pueden haber pasado antes que tuvieras 18 años.

14. Cuando estabas creciendo (antes de los 18 años) ¿alguien te insultó o criticó, para tratar de hacerte sentir malo, estúpido o sin valor?

- Sí
- No (Ir a la pregunta 15)
- No recuerda (Ir a la pregunta 15)

Si esto ocurrió, ¿con qué frecuencia pasó esto?

- 1 o 2 veces
- Entre 3 y 10 veces
- Más de 10 veces

Si esto ocurrió ¿en qué momentos de tu vida te pasó esto? (Marca con una equis (X) todas las casillas posibles)

- Antes de los 5 años
- Entre los 5 y 9 años
- Entre los 10 y 13 años
- Entre los 14 y 17 años

¿Qué personas te hicieron esto? (Marca con una equis (X) todas las casillas posibles)

Adulto Mujer

(o mujer cinco años mayor que tú en ése momento)

- Mamá
- Madrastra

Adulto Hombre

(ú hombre cinco años mayor que tú en ese momento)

- Papá
- Padrastro

- Madre Sustituta/Madre Adoptiva
- Abuela
- Hermanas mayores (incluye hermanastras o hermanas adoptivas)
- Otros parientes (p.e. tía o prima)
- Amiga de la familia mayor
- Mujer de la comunidad o el vecindario
- Profesora
- Jefe mujer u otra compañera de trabajo
- Líder religiosa
- Mujer mayor extraña
- Otro (por favor escriba _____)
(empleada doméstica, cuidadora, líder juvenil, policía. etc.)

- Foster Father/Padre Adoptivo
- Abuelo
- Hermanos Mayores (incluye hermanastros y hermanos adoptivos)
- Otros parientes (p.e. tío, primo)
- Amigo de la familia mayor
- Hombre de la comunidad o vecindario
- Profesor
- Jefe hombre u otro compañero de trabajo
- Líder religioso o sacerdote
- Hombre mayor extraño
- Otro (por favor escriba _____)
(empleada doméstica, cuidador, líder juvenil, policía. etc.)

Mujer (de tu edad o más joven que tú en ese momento)

- Hermana (incluye hermanastra o hermana adoptiva)
- Prima u otra pariente femenina
- Novia o ex-novia
- Chicas del colegio
- Niña del vecindario
- Mujer joven extraña
- Otra (por favor escriba _____)

Hombre (de tu edad o más joven que tú en ese momento)

- Hermano (incluye hermanastro o hermano adoptivo)
- Primo u otro pariente masculino
- Novio, ex-novio
- Chicos del colegio
- Niño del vecindario
- Hombre joven extraño
- Otra (por favor escriba _____)

15. Antes de los 18 años, ¿algún miembro de tu familia u hogar te dijo que no eras querido o que no te merecías ser querido?

- Sí
- No (Ir a la pregunta 16)
- No recuerda (Ir a la pregunta 16)

Si esto ocurrió, ¿con qué frecuencia pasó esto?

- 1 o 2 veces
- Entre 3 y 10 veces
- Más de 10 veces

Si esto ocurrió ¿en qué momentos de tu vida te pasó esto? (Marca con una equis (X) todas las casillas posibles)

- Antes de los 5 años
- Entre los 5 y 9 años
- Entre los 10 y 13 años
- Entre los 14 y 17 años

¿Qué personas te hicieron esto? (Marca con una equis (X) todas las casillas posibles)

Adulto Mujer

Adulto Hombre

(o mujer cinco años mayor que tú en ese

(ú hombre cinco años mayor que tú en ese

momento)

momento)

- Mamá
 Madrastra
 Madre Sustituta/Madre Adoptiva
 Abuela
 Hermanas mayores (incluye hermanastras o hermanas adoptivas)
 Otros parientes (p.e. tía o prima)
 Mujer adulta de la casa no relacionada
 Otro (por favor escriba _____)

- Papá
 Padrastro
 Padre Sustituto/Padre Adoptivo
 Abuelo
 Hermanos Mayores (incluye hermanastros y hermanos adoptivos)
 Otros parientes (p.e. tío, primo)
 Hombre adulto de la casa no relacionado
 Otro (por favor escriba _____)

16. Antes de los 18 años, algún miembro de t6u familia u hogar te dijo que no deberías haber nacido, o que deberías estar muerto?

- Sí No (Ir a la pregunta 17) No recuerda (Ir a la pregunta 17)

Si esto ocurrió, ¿con qué frecuencia pasó esto?

- 1 o 2 veces Entre 3 y 10 veces Más de 10 veces

Si esto ocurrió ¿en qué momentos de tu vida te pasó esto? (Marca con una equis (X) todas las casillas posibles)

- Antes de los 5 años Entre los 5 y 9 años Entre los 10 y 13 años Entre los 14 y 17 años

¿Qué personas te hicieron esto? (Marca con una equis (X) todas las casillas posibles)

Adulto Mujer

Adulto Hombre

(o mujer cinco años mayor que tú en ése momento)

(ú hombre cinco años mayor que tú en ese momento)

- Mamá
 Madrastra
 Madre Sustituta/Madre Adoptiva
 Abuela
 Hermanas mayores (incluye hermanastras o hermanas adoptivas)
 Otros parientes (p.e. tía o prima)
 Mujer adulta de la casa no relacionada

- Papá
 Padrastro
 Padre Sustituto/Padre Adoptivo
 Abuelo
 Hermanos Mayores (incluye hermanastros y hermanos adoptivos)
 Otros parientes (p.e. tío, primo)
 Hombre adulto de la casa no relacionado

Otro (por favor escriba_____)

Otro (por favor escriba_____)

17. Antes de los 18 años, ¿alguna vez fuiste amenazado de tal manera que te iban a lastimar o a matar?

Sí No (Ir a la pregunta a 18) No recuerda (Ir a la pregunta 18)

Si esto ocurrió, ¿con qué frecuencia pasó esto?

1 o 2 veces Entre 3 y 10 veces Más de 10 veces

Si esto ocurrió ¿en qué momentos de tu vida te pasó esto? (Marca con una equis (X) todas las casillas posibles)

Antes de los 5 años Entre los 5 y 9 años Entre los 10 y 13 años Entre los 14 y 17 años

¿En donde te sucedió esto?

- En tu casa
- En tu barrio o vecindario
- En tu escuela
- En el lugar donde trabajas
- Otros lugares (por favor escriba_____)

¿Qué personas amenazaron con lastimarte o matarte?

Adulto Mujer

(o mujer cinco años mayor que tú en ése momento)

- Mamá
- Madrastra
- Madre Sustituta/Madre Adoptiva
- Abuela
- Hermanas mayores (incluye hermanastras o hermanas adoptivas)
- Otros parientes (p.e. tía o prima)
- Amiga de la familia mayor
- Mujer de la comunidad o el vecindario
- Profesora
- Jefe mujer u otra compañera de trabajo
- Líder religiosa

Adulto Hombre

(ú hombre cinco años mayor que tú en ese momento)

- Papá
- Padrastro
- Padre Sustituto/Padre Adoptivo
- Abuelo
- Hermanos Mayores (incluye hermanastros y hermanos adoptivos)
- Otros parientes (p.e. tío, primo)
- Amigo de la familia mayor
- Hombre de la comunidad o vecindario
- Profesor
- Jefe hombre u otro compañero de trabajo
- Líder religioso o sacerdote

- Mujer mayor extraña
 Otro (por favor escriba _____)
 (empleada doméstica, cuidadora, líder juvenil, policía. etc.)

- Hombre mayor extraño
 Otro (por favor escriba _____)
 empleada doméstica, cuidador, líder juvenil, policía. etc.)

Mujer (de tu edad o más joven que tú en ese momento)

Hombre (de tu edad o más joven que tú en ese momento)

- Hermana (incluye hermanastra o hermana adoptiva)
 Prima u otra pariente femenina
 Novia o ex-novia
 Chicas del colegio
 Niña del vecindario
 Mujer joven extraña
 Otra (por favor escriba _____)

- Hermano (incluye hermanostra o hermano adoptivo)
 Primo u otro pariente masculino
 Novio, ex-novio
 Chicos del colegio
 Niño del vecindario
 Hombre joven extraño
 Otra (por favor escriba _____)

18. Antes de los 18 años, ¿alguna vez en tu familia o en tu hogar te amenazaron con abandonarte, o se negaron a dejarte vivir en la casa?

- Sí No (Ir a la pregunta 17) No recuerda (Ir a la pregunta 17)

Si esto ocurrió, ¿con qué frecuencia pasó esto?

- 1 o 2 veces Entre 3 y 10 veces Más de 10 veces

Si esto ocurrió ¿en qué momentos de tu vida te pasó esto? (Marca con una equis (X) todas las casillas posibles)

- Antes de los 5 años Entre los 5 y 9 años Entre los 10 y 13 años Entre los 14 y 17 años

¿Qué personas te hicieron esto? (Marca con una equis (X) todas las casillas posibles)

Adulto Mujer

Adulto Hombre

(o mujer cinco años mayor que tú en ese momento)

(ú hombre cinco años mayor que tú en ese momento)

- Mamá
 Madrastra
 Madre Sustituta/Madre Adoptiva

- Papá
 Padrastro
 Padre Sustituto/Padre Adoptivo

- | | |
|---|---|
| <input type="checkbox"/> Abuela | <input type="checkbox"/> Abuelo |
| <input type="checkbox"/> Hermanas mayores (incluye hermanastras o hermanas adoptivas) | <input type="checkbox"/> Hermanos Mayores (incluye hermanastros y hermanos adoptivos) |
| <input type="checkbox"/> Otros parientes (p.e. tía o prima) | <input type="checkbox"/> Otros parientes (p.e. tío, primo) |
| <input type="checkbox"/> Mujer adulta de la casa no relacionada | <input type="checkbox"/> Hombre adulto de la casa no relacionado |
| <input type="checkbox"/> Otro (por favor escriba_____) | <input type="checkbox"/> Otro (por favor escriba_____) |

19. Muchos niños y niñas han sido insultados o amenazados en algún momento durante su vida. Esto puede haberte sucedido. En general, ¿qué piensas de tu infancia ahora?

- Nunca me insultaron o me amenazaron
- Cuando me insultaron o me amenazaron, fue por disciplina y fue razonable y justificable
- Cuando me insultaron o me amenazaron, fue por disciplina y NO fue razonable ni justificable
- Cuando me insultaron o me amenazaron, NO fue por disciplina y no fue justificable

20. En general, antes de los 18 años. Con qué frecuencia te insultaron o amenazaron comparado con otros niños/as de tu edad en ese momento?

- Mucho menos que la mayoría de los niños/as
- Un poquito menos que la mayoría de los niños/as
- Igual que la mayoría de los niños/as
- Un poquito más que la mayoría de los niños/as
- Mucho más que la mayoría de los niños/as

Las preguntas siguientes son sobre las situaciones sexuales que a veces pueden ocurrirle a los niños/as y a la gente joven. Es importante tener en cuenta que todas las preguntas, se refieren a acciones sexuales que pueden haber pasado antes de los 18 años, cuando tú no querías que pasaran

21. ¿Cuándo estabas creciendo (antes de los 18 años), alguien te mostró sus partes privadas (genitales) cuando tú no querías?

- Sí
- No (Ir a la pregunta 22)
- No recuerda (Ir a la pregunta 22)

Si esto ocurrió, ¿con qué frecuencia pasó esto?

- 1 o 2 veces Entre 3 y 10 veces Más de 10 veces

Si esto ocurrió ¿en qué momentos de tu vida te pasó esto? (Marca con una equis (X) todas las casillas posibles)

- Antes de los 5 años Entre los 5 y 9 años Entre los 10 y 13 años Entre los 14 y 17 años

¿Cuáles de las siguientes personas te hicieron esto? (Marca con una X en una o más casillas probables)

- | Adulto Mujer
(o mujer cinco años mayor que tú en ese momento) | Adulto Hombre
(ú hombre cinco años mayor que tú en ese momento) |
|---|---|
| <input type="checkbox"/> Mamá | <input type="checkbox"/> Papá |
| <input type="checkbox"/> Madrastra | <input type="checkbox"/> Padrastro |
| <input type="checkbox"/> Madre Sustituta/Madre Adoptiva | <input type="checkbox"/> Padre Sustituto/Padre Adoptivo |
| <input type="checkbox"/> Abuela | <input type="checkbox"/> Abuelo |
| <input type="checkbox"/> Hermanas mayores (incluye hermanastras o hermanas adoptivas) | <input type="checkbox"/> Hermanos Mayores (incluye hermanastros y hermanos adoptivos) |
| <input type="checkbox"/> Otros parientes (p.e. tía o prima) | <input type="checkbox"/> Otros parientes (p.e. tío, primo) |
| <input type="checkbox"/> Amiga de la familia mayor | <input type="checkbox"/> Amigo de la familia mayor |
| <input type="checkbox"/> Mujer de la comunidad o el vecindario | <input type="checkbox"/> Hombre de la comunidad o vecindario |
| <input type="checkbox"/> Profesora | <input type="checkbox"/> Profesor |
| <input type="checkbox"/> Jefe mujer u otra compañera de trabajo | <input type="checkbox"/> Jefe hombre u otro compañero de trabajo |
| <input type="checkbox"/> Líder religiosa | <input type="checkbox"/> Líder religioso o sacerdote |
| <input type="checkbox"/> Mujer mayor extraña | <input type="checkbox"/> Hombre mayor extraño |
| <input type="checkbox"/> Otro (por favor escriba_____) | <input type="checkbox"/> Otro (por favor escriba_____) |
| (empleada doméstica, cuidadora, líder juvenil, policía. etc.) | (empleada doméstica, cuidador, líder juvenil, policía. etc.) |

- Mujer (de tu edad o más joven que tú en ese momento)
- Hermana (incluye hermanastra o hermana adoptiva)
- Prima u otra pariente femenina
- Novia o ex-novia
- Chicas del colegio
- Niña del vecindario
- Mujer joven extraña

- Hombre (de tu edad o más joven que tú en ese momento)
- Hermano (incluye hermanastro o hermano adoptivo)
- Primo u otro pariente masculino
- Novio, ex-novio
- Chicos del colegio
- Niño del vecindario
- Hombre joven extraño

Otra (por favor escriba _____) Otra (por favor escriba _____)

22. Antes de los 18 años, ¿alguien te hizo posar desnudo (a) frente a otras personas, para tomar fotografías o delante de una cámara de video o de Internet, sin que tú quisieras hacerlo?

Sí No (Ir a la pregunta 23) No recuerda (Ir a la pregunta 23)

Si esto ocurrió, ¿con qué frecuencia pasó esto?

1 o 2 veces Entre 3 y 10 veces Más de 10 veces

Si esto ocurrió ¿en qué momentos de tu vida te pasó esto? (Marca con una equis (X) todas las casillas posibles)

Antes de los 5 años Entre los 5 y 9 años Entre los 10 y 13 años Entre los 14 y 17 años

¿Cuáles de las siguientes personas te hicieron esto? (Marca con una X en una o más casillas probables)

Adulto Mujer

(o mujer cinco años mayor que tú en ese momento)

- Mamá
- Madrastra
- Madre Sustituta/Madre Adoptiva
- Abuela
- Hermanas mayores (incluye hermanastras o hermanas adoptivas)
- Otros parientes (p.e. tía o prima)
- Amiga de la familia mayor
- Mujer de la comunidad o el vecindario
- Profesora
- Jefe mujer u otra compañera de trabajo
- Líder religiosa
- Mujer mayor extraña
- Otro (por favor escriba _____)

(empleada doméstica, cuidadora, líder juvenil, policía. etc.)

Adulto Hombre

(ú hombre cinco años mayor que tú en ese momento)

- Papá
- Padrastro
- Padre Sustituto/Padre Adoptivo
- Abuelo
- Hermanos Mayores (incluye hermanastros y hermanos adoptivos)
- Otros parientes (p.e. tío, primo)
- Amigo de la familia mayor
- Hombre de la comunidad o vecindario
- Profesor
- Jefe hombre u otro compañero de trabajo
- Líder religioso o sacerdote
- Hombre mayor extraño
- Otro (por favor escriba _____)

(empleada doméstica, cuidador, líder juvenil, policía. etc.)

Mujer (de tu edad o más joven que tú en ese momento)

- Hermana (incluye hermanastra o hermana adoptiva)
- Prima u otra pariente femenina
- Novia o ex-novia
- Chicas del colegio
- Niña del vecindario
- Mujer joven extraña
- Otra (por favor escriba _____)

Hombre (de tu edad o más joven que tú en ese momento)

- Hermano (incluye hermanastro o hermano adoptivo)
- Primo u otro pariente masculino
- Novio, ex-novio
- Chicos del colegio
- Niño del vecindario
- Hombre joven extraño
- Otra (por favor escriba _____)

23. Antes de los 18 años, ¿alguien te tocó tus partes privadas (genitales) cuando tú no querías?

- Sí
- No (Ir a la pregunta 23)
- No recuerda (Ir a la pregunta 23)

Si esto ocurrió, ¿con qué frecuencia pasó esto?

- 1 o 2 veces
- Entre 3 y 10 veces
- Más de 10 veces

Si esto ocurrió ¿en qué momentos de tu vida te pasó esto? (Marca con una equis (X) todas las casillas posibles)

- Antes de los 5 años
- Entre los 5 y 9 años
- Entre los 10 y 13 años
- Entre los 14 y 17 años

¿Cuáles de las siguientes personas te hicieron esto? (Marca con una X en una o más casillas probables)

Adulto Mujer

(o mujer cinco años mayor que tú en ese momento)

- Mamá
- Madrastra
- Madre Sustituta/Madre Adoptiva
- Abuela
- Hermanas mayores (incluye hermanastras o hermanas adoptivas)
- Otros parientes (p.e. tía o prima)
- Amiga de la familia mayor
- Mujer de la comunidad o el vecindario
- Profesora
- Jefe mujer u otra compañera de trabajo

Adulto Hombre

(ú hombre cinco años mayor que tú en ese momento)

- Papá
- Padrastro
- Padre Sustituto/Padre Adoptivo
- Abuelo
- Hermanos Mayores (incluye hermanastros y hermanos adoptivos)
- Otros parientes (p.e. tío, primo)
- Amigo de la familia mayor
- Hombre de la comunidad o vecindario
- Profesor
- Jefe hombre u otro compañero de trabajo

- Líder religiosa
 Mujer mayor extraña
 Otro (por favor escriba _____)
 (empleada doméstica, cuidadora, líder juvenil, policía. etc.)

- Líder religioso o sacerdote
 Hombre mayor extraño
 Otro (por favor escriba _____)
 empleada doméstica, cuidador, líder juvenil, policía. etc.)

Mujer (de tu edad o más joven que tú en ese momento)

Hombre (de tu edad o más joven que tú en ese momento)

- Hermana (incluye hermanastra o hermana adoptiva)
 Prima u otra pariente femenina
 Novia o ex-novia
 Chicas del colegio
 Niña del vecindario
 Mujer joven extraña
 Otra (por favor escriba _____)

- Hermano (incluye hermanastro o hermano adoptivo)
 Primo u otro pariente masculino
 Novio, ex-novio
 Chicos del colegio
 Niño del vecindario
 Hombre joven extraño
 Otra (por favor escriba _____)

24. Antes de los 18 años, ¿alguien te hizo tocar las partes de privadas (genitales) de esa persona, cuando tú no querías?

- Sí No (Ir a la pregunta 23) No recuerda (Ir a la pregunta 23)

Si esto ocurrió, ¿con qué frecuencia pasó esto?

- 1 o 2 veces Entre 3 y 10 veces Más de 10 veces

Si esto ocurrió ¿en qué momentos de tu vida te pasó esto? (Marca con una equis (X) todas las casillas posibles)

- Antes de los 5 años Entre los 5 y 9 años Entre los 10 y 13 años Entre los 14 y 17 años

¿Cuáles de las siguientes personas te hicieron esto? (Marca con una X en una o más casillas probables)

Adulto Mujer

Adulto Hombre

(o mujer cinco años mayor que tú en ese momento)

(ú hombre cinco años mayor que tú en ese momento)

- Mamá
 Madrastra
 Madre Sustituta/Madre Adoptiva
 Abuela

- Papá
 Padrastro
 Padre Sustituto/Padre Adoptivo
 Abuelo

- | | |
|---|---|
| <input type="checkbox"/> Hermanas mayores (incluye hermanastras o hermanas adoptivas) | <input type="checkbox"/> Hermanos Mayores (incluye hermanastros y hermanos adoptivos) |
| <input type="checkbox"/> Otros parientes (p.e. tía o prima) | <input type="checkbox"/> Otros parientes (p.e. tío, primo) |
| <input type="checkbox"/> Amiga de la familia mayor | <input type="checkbox"/> Amigo de la familia mayor |
| <input type="checkbox"/> Mujer de la comunidad o el vecindario | <input type="checkbox"/> Hombre de la comunidad o vecindario |
| <input type="checkbox"/> Profesora | <input type="checkbox"/> Profesor |
| <input type="checkbox"/> Jefe mujer u otra compañera de trabajo | <input type="checkbox"/> Jefe hombre u otro compañero de trabajo |
| <input type="checkbox"/> Líder religiosa | <input type="checkbox"/> Líder religioso o sacerdote |
| <input type="checkbox"/> Mujer mayor extraña | <input type="checkbox"/> Hombre mayor extraño |
| <input type="checkbox"/> Otro (por favor escriba_____) | <input type="checkbox"/> Otro (por favor escriba_____) |
| (empleada doméstica, cuidadora, líder juvenil, policía. etc.) | (empleada doméstica, cuidador, líder juvenil, policía. etc.) |

Mujer (de tu edad o más joven que tú en ese momento)

- Hermana (incluye hermanastra o hermana adoptiva)
- Prima u otra pariente femenina
- Novia o ex-novia
- Chicas del colegio
- Niña del vecindario
- Mujer joven extraña
- Otra (por favor escriba _____)

Hombre (de tu edad o más joven que tú en ese momento)

- Hermano (incluye hermanastro o hermano adoptivo)
- Primo u otro pariente masculino
- Novio, ex-novio
- Chicos del colegio
- Niño del vecindario
- Hombre joven extraño
- Otra (por favor escriba _____)

25. Antes de los 18 años alguien tuvo un coito o relación sexual, ¿cuando tú no querías? (relación sexual o coito significa, la introducción del pene dentro de la vagina o el ano)

- Sí No (Ir a la pregunta 23) No recuerda (Ir a la pregunta 23)

Si esto ocurrió, ¿con qué frecuencia pasó esto?

- 1 o 2 veces Entre 3 y 10 veces Más de 10 veces

Si esto ocurrió ¿en qué momentos de tu vida te pasó esto? (Marca con una equis (X) todas las casillas posibles)

- Antes de los 5 años Entre los 5 y 9 años Entre los 10 y 13 años Entre los 14 y 17 años

¿Cuáles de las siguientes personas te hicieron esto? (Marca con una X en una o más casillas probables)

Adulto Mujer

(o mujer cinco años mayor que tú en ése momento)

- Mamá
- Madrastra
- Madre Sustituta/Madre Adoptiva
- Abuela
- Hermanas mayores (incluye hermanastras o hermanas adoptivas)
- Otros parientes (p.e. tía o prima)
- Amiga de la familia mayor
- Mujer de la comunidad o el vecindario
- Profesora
- Jefe mujer u otra compañera de trabajo
- Líder religiosa
- Mujer mayor extraña
- Otro (por favor escriba _____)
(empleada doméstica, cuidadora, líder juvenil, policía. etc.)

Adulto Hombre

(ú hombre cinco años mayor que tú en ese momento)

- Papá
- Padrastra
- Padre Sustituto/Padre Adoptivo
- Abuelo
- Hermanos Mayores (incluye hermanastros y hermanos adoptivos)
- Otros parientes (p.e. tío, primo)
- Amigo de la familia mayor
- Hombre de la comunidad o vecindario
- Profesor
- Jefe hombre u otro compañero de trabajo
- Líder religioso o sacerdote
- Hombre mayor extraño
- Otro (por favor escriba _____)
(empleada doméstica, cuidador, líder juvenil, policía. etc.)

Mujer (de tu edad o más joven que tú en ese momento)

- Hermana (incluye hermanastra o hermana adoptiva)
- Prima u otra pariente femenina
- Novia o ex-novia
- Chicas del colegio
- Niña del vecindario
- Mujer joven extraña
- Otra (por favor escriba _____)

Hombre (de tu edad o más joven que tú en ése momento)

- Hermano (incluye hermanastro o hermano adoptivo)
- Primo u otro pariente masculino
- Novio, ex-novio
- Chicos del colegio
- Niño del vecindario
- Hombre joven extraño
- Otra (por favor escriba _____)

Ahora, por favor conteste las siguientes preguntas si algunas de las siguientes experiencias sexuales no deseadas te ocurrieron a ti.

Si ninguna experiencia sexual no deseada te ocurrió, entonces haz completado todas las preguntas

26. ¿Haz contado estas experiencias sexuales no deseadas a alguna persona, anterior a este momento?

--

- Sí
 No (finalización del cuestionario)

Si la respuesta es sí, ¿a cuál de las siguientes personas le haz contado sobre esto?

- | | |
|--|---|
| <input type="checkbox"/> Mamá
<input type="checkbox"/> Madrastra/Madre adoptiva o Sustituta
<input type="checkbox"/> Papá
<input type="checkbox"/> Padrastro/Padre Adoptivo/Padre sustituto
<input type="checkbox"/> Esposo/esposa
<input type="checkbox"/> Novio/Novia
<input type="checkbox"/> Hermano o Hermana
<input type="checkbox"/> Otros parientes (abuelo, tia/tío, primo/a)
<input type="checkbox"/> Amigas mujeres
<input type="checkbox"/> Amigos hombres
<input type="checkbox"/> Padre o madre de algún amigo | <input type="checkbox"/> Vecino adulto
<input type="checkbox"/> Línea de ayuda (telefónica/Internet)
<input type="checkbox"/> Policía
<input type="checkbox"/> Profesor o maestro
<input type="checkbox"/> Un médico
<input type="checkbox"/> Un consejero/trabajador social
<input type="checkbox"/> Líder religioso o sacerdote
<input type="checkbox"/> Jefe de trabajo o compañeros
<input type="checkbox"/> Otros niños/as de la escuela
<input type="checkbox"/> Otros niños/as del barrio o vecindario
<input type="checkbox"/> Otro (por favor escriba _____) |
|--|---|

Cuánto tiempo pasó antes que tú le contaras por primera vez a alguien sobre este acto o actos sexuales no deseados (Marca equis(X) en una sola opción).

- Un día
- Después de unos pocos días
- Después de algunas semanas
- Después de unos meses
- Después de un año o dos
- Después de tres años o más

¿Cuando tú contaste por primera vez a alguien, cómo reaccionó esta persona? (Marca equis(X) en una sola opción).

- Me creyeron y me apoyaron
- Me creyeron pero no les importó
- Me culparon por lo que sucedió
- No me creyeron

El IITAI (ICAST) ha sido desarrollado por Michael Dunne, Bonnie Macfarlane, Des Runyan, Kimberly Svevo y Barbara Bonner, en apoyo a la Sociedad Internacional para la prevención del Abuso y la Negligencia Infantil