



Kystfiskeriet på Fyn, foråret 2017

Foreløbige tal for undersøgelsen

Skov, Christian; Gundelund, Casper

Published in:

Havørred Fyn - fiskemagasin

Publication date:

2018

Document Version

Også kaldet Forlagets PDF

[Link back to DTU Orbit](#)

Citation (APA):

Skov, C., & Gundelund, C. (2018). Kystfiskeriet på Fyn, foråret 2017: Foreløbige tal for undersøgelsen. Havørred Fyn - fiskemagasin , (April), 23-27.

General rights

Copyright and moral rights for the publications made accessible in the public portal are retained by the authors and/or other copyright owners and it is a condition of accessing publications that users recognise and abide by the legal requirements associated with these rights.

- Users may download and print one copy of any publication from the public portal for the purpose of private study or research.
- You may not further distribute the material or use it for any profit-making activity or commercial gain
- You may freely distribute the URL identifying the publication in the public portal

If you believe that this document breaches copyright please contact us providing details, and we will remove access to the work immediately and investigate your claim.



HAVØRRED FYN

HAVØRRED FYN

20#18



#PLASTICINTHEBASKET  HAVØRREDER PÅ GUMMI 
DER ER INGEN FREMTID I DØDE FISK  GONE FISHING FYN
SOMMERNÆTTER VED DE SYDFYNSKE KYSTER  TIPS&TRICKS

www.seatrout.dk

HAVØRRED FYNS WEBSITE: HER KAN DU FINDE ALT HVAD DU SKAL BRUGE TIL DIN JAGT PÅ HAVØRREDER – UNDTAGEN SALTVAND.

Tjek det interaktive kort over havørred-øernes 1.100 km kystlinje: For første gang er ALT du skal bruge samlet på ét havørred-kort. Her er 117 fiskepladser med satellitfotos, topografiske kort, beskrivelser af fiskepladser, sæson-anbefalinger, fredningszoner, særlige regler osv. – alt sammen lige ved hånden når du skal bruge det!



Du kan også:

- Finde overnatning hos et certificeret lystfisker-overnatningssted
- Booke øens bedste havørredfisker som din egen guide
- Se film om havørredfiskeriet
- Følge vores arbejde med at ophjælpe bestanden af fynske havørreder
- Læse nyheder fra kysterne, fiskeguides og partnere
- Få ny viden om havørreder og praktisk fiskeri
- Se fredninger og regler for fiskeri på de fynske kyster

**HVOR
FANGER
JEG
HAVØRREDER**

#?!🐟

FIND HAVØRRED FYN PÅ




HAVØRREDFISKERI

FLERE OG STØRRE HAVØRREDER er lige netop dét, man som sportsfisker altid vil sætte øverst på ønskelisten. Derfor arbejder vi i Havørred Fyn på flere fronter, for at bidrage til at opfylde ønsket.

HAVØRRED FYN har været på banen siden 1990. Vi har i de foregående 10 år eksisteret som et samarbejdsprojekt mellem de 10 fynske kommuner, hvor netop samarbejdet på tværs - uden smålig skelen til kommunegrænser - har været styrken i projektet. De aftaler som blev etableret i 2007 om samarbejdet, står overfor udløb netop i disse år. Det bliver derfor afgørende, at der er politisk vilje til, at lave aftaler om et fortsat samarbejde om Havørred Fyn, såfremt den store faglige og økonomiske indsats indenfor vandløbsrestaurering og udsætninger skal fortsættes i årene fremover. Her er det væsentligt at huske på, at Havørred Fyn ikke udelukkende fokuserer på miljøet alene, men også i høj grad er et fynsk erhvervs-initiativ: Som det eneste sportsfisker-turismeprojekt i Danmark har vi nøgletal, der kan bevise værdien af vores arbejde: Havørred Fyn genererer årlig min. 55.000 overnatninger på Fyn og øerne fra havørredfiskende turister alene. Det skaber en lokal meromsætning på knap. 60 mio. kr. og har foreløbigt skabt 38 fuldtidsstillinger. Tallene her er kun et udtryk for hvad vi kan dokumentere, men vi tror, at tallene i virkeligheden er væsentligt højere. Havørred Fyn er meget mere end havørreder, og det er vi stolte over.

VI ARBEJDER målrettet med at forbedre havørredens levevilkår i de fynske vandløb, så bestanden af fisk naturligt kan trives og forøges. Her har de 10 fynske kommuner i Havørred Fyn en vigtig rolle med at få gennemført restaureringsprojekter ad frivillighedens vej med de berørte lodsejere. Særligt i disse tider, hvor den overordnede politiske retorik omkring vandløb og vandområdeplaner kan virke hård i forhold til, at sikre væsentlige naturinteresser i vores vandløb, er det vigtigt at kommunerne helt lavpraktisk får lavet aftaler med de heldigvis mange positive lodsejere på Fyn, Langeland og Ærø.



MEN IKKE KUN de fysiske rammer for en fin havørredbestand skal være på plads. Målet til opfyldelse af ønskelisten kan også opnås ved at regulere på fangsten af havørreder. Det kan ske af frivillighedens vej, og det kan ske via national regulering gennem fredningsbekendtgørelser. Også her vil Havørred Fyn gøre hvad der skal til, for at skubbe udviklingen i en retning, der på sigt bidrager til et endnu mere bæredygtigt lystfiskeri efter havørred på kysten. Fredningsbekendtgørelsen for Fyn og Øerne skal revideres i 2019.

Nøglefiskerprojektet viser os, at Havørred Fyns samarbejde med Fyns Laksefisk også i en årrække fremover vil være nødvendigt, for at ophjælpe bestanden af fynske havørreder. I den sammenhæng er også de frivillige fynske sportsfiskere i Vandpleje Fyn en uundværlig del for gennemførelse af navnlig el-fiskeriet og vandløbsrestaureringerne.

Sidst, men ikke mindst - hvordan fanger jeg de uberegnelige havørreder? Det kan du også få mere viden om i dette års udgave af vores fiskemagasin. Rigtig god læselyst og knæk & bræk derude.



Jan H. Kjeldsen,
PROJEKTLEDER FOR HAVØRRED FYN

DER ER INGEN FREM TID I DØDE FISK

BÆREDYGTIGT HAVØRREDFISKERI & GENUDSÆTNINGER: NOGLE STEDER I VERDEN ER GENUDSÆTNING AF FANGEDE FISK DIREKTE FORBUDT, ANDRE STEDER ER DET PÅTVUNGET, OG PÅ FYN OG ØERNE ER VALGET HELT OP TIL DEN ENKELTE HAVØRREDFISKER. DÉT TVINGER EN TIL AT TAGE STILLING TIL GENUDSÆTNING, HVER GANG MAN ER LYKKEDES MED, AT FÅ EN HAVØRRED MELLE M HÆNDERNE. GRUNDLÆGGENDE SET ER ENHVER HAVØRRED FØR ELLER SIDEN EN GYDEFISK, SOM – NÅR DEN FÅR CHANCEN – VIL GØRE DET FYSKE HAVØRREDFISKERI ENDNU BEDRE.

SEATROUT.DK
e20#18

TEKST: MARTIN JENSEN
FOTO: FREDERIK LORENTZEN OG
LARS KYHNAU



VI HAR FREMTIDEN I EGNE HÆNDER

Der er næppe nogen sportsfiskere som er uenige i, at vi på Fyn og øerne gerne vil have endnu flere og større havørreder. Og på Fyn, Ærø og Langeland har vi også i særlig grad potentialet til sådan en fremtid. Den fremtid er vi heldigvis – langt hen ad vejen – selv herre over. For smoltudsætningerne og vandløbsrestaureringer fra Havørred Fyn og Vandpleje Fyn gør det ikke alene.

Fredningstider, mindste- og størstemål, fangstbegrænsninger, omsætningsforbud og fredede områder er velkendte forvaltningsmetoder til at beskytte fiskebestande. Både beskyttelse og benyttelse af lokale havørredbestande er noget, som vi alle har en interesse i. Men 'catch & release' er i

alle tilfælde den metode, som vi sportsfiskere i mest bogstavelige forstand har i egne hænder.

Vi er mange forskellige sportsfiskere langs kysten, og vores forskellige holdninger til C&R er på ingen måde ny. Derimod kommer der løbende ny forskning og regulær viden frem om emnet. Vi får gradvist større og større indsigt i, hvordan forskellige arter af fisk i forskellige habitater påvirkes af mødet med vi sportsfiskere. Helt enkelt gælder det dog, at hvis du vil fange flere og større havørreder – og det vil du vel? – ja, så skal du også genudsætte flere havørreder. Det er naturligvis okay at hjemtage en egnet og lovlig spisefisk, men tænk engang på Lee Wulffs citat her, næste gang du står med fisken mellem hænderne:

"The finest gift you can give to any fisherman is to put a good fish back, and who knows if the fish that you caught isn't someone else's gift to you?"

- Lee Wulff





DET SIMPLE REGNESTYKKE

På Fyn er vi mange lokale sportsfiskere, organiseret i næsten 30 foreninger, som er meget engagerede i arbejdet med de fynske havørreder, særligt via vores foreninger og Vandpleje Fyn. Engagementet er imponerende, når der frivilligt skal restaureres vandløb, el-fiskes, udlægges mange ton grus til ørredernes gydning i vandløbene osv. Engagementet kommer af omsorg og interesse for naturen og fiskene. Og naturligvis interessen i, at bestanden af havørreder vokser og trives. Dét giver respekt for bestanden af de lokale fisk, som man har arbejdet hårdt for at hjælpe tilbage på fode. Der er kommet en stor bevidsthed om, at genudsætning af en fanget havørred, også er et helt konkret bidrag til en større bestand af (større!) fisk. Dertil kommer også, at Havørred Fyns langsigtede mål netop er, at opnå en selvreproducerende fynsk bestand af havørreder, sådan at smoltudsætningerne kan ophøre i fremtiden.

Regnestykket er simpelt: En genudsat havørred er en havørred mere, som potentielt kan formere sig. Der skal naturligvis overholdes gældende regler om fredningstider og om, hvorvidt fisken er i gydedragt eller ej. Men grundlæggende set er enhver fisk før eller siden en gydefisk: En stålblank havørred fanget

på yderkysten i juni, er lige så meget en gydefisk, som den havørred der fanges i gyde-dragt i efterårs-åen. Det er vurderet, at alene sportsfiskere i Danmark hvert år fanger ca. 1 mio. havørreder. Af disse fisk hjemtages ca. 316.000 stk. (Kilde: DTU Aqua Report No. 240-2011: Eel, sea trout and cod catches in Danish recreational fishing, s. 18-19). Hvor meget bedre vil det fynske havørredfiskeri ikke blive, hvis vi genudsatte flere af disse 316.000 potentielle gydefisk?

Det er netop de større trofæ-fisk, som har den højeste værdi for bestandens reproduktion. Her er navnlig de store havørred-hunner helt uvurderlige. Men alene et frivilligt og selvpålagt mindstemål over de gældende 40 cm. (Odense Fjord: 45 cm.) vil betyde, at flere havørreder bliver større. Derved gør man selv sit bedste til, at en fuldt kønsmoden havørred gives muligheden for at gyde mindst en gang. Dét giver flere fynske fisk.

INGENTING KOMMER AF SIG SELV

På Fyn, Langeland og Ærø har vi mange havørreder. Nogle er små, andre er store. Naturligvis har en bestands størrelse betydning for, hvor stor et udtag af gydefisk den kan bære. Omvendt er havørrederne ikke kommet af sig selv – for 25-30 år siden var her næsten

igen havørreder i forhold til i dag. Det er værd at huske. Der er flere faktorer, som har betydning for, hvordan genudsætningen af havørreden forløber og hvorvidt at fisken vil overleve: Hvor har du kroget din fangst? Hvor længe fighter du fisken? Hvordan håndterer du havørreden efter at fangsten er lykkedes? Ønsker man at genudsætte sin fangst, er der få og enkle forholdsregler, som giver en mere hensynsfuld håndtering af din havørred. For at øge havørredens chancer for overlevelse efter genudsætning, anbefales følgende af Danmarks Tekniske Universitet:

- En lang håndteringstid reducerer fiskens chancer for overlevelse: Undgå at udtrætte fisken mere end højst nødvendigt i løbet af fighten
- Begræns tidsperioden, hvor fisken er ude af vandet: Overvej om det overhovedet er nødvendigt for dig, at løfte fisken fri af vandet? "Keep 'em wet" som mange siger – og gør
- Håndland fisken (med våd hånd) eller brug et knudeløst fangstnet
- Undgå al unødige berøring af fisken: Beskyt dens vigtige slimlag
- Har du mulighed for det, så afkrog havørreden under vand. Et ekstra element kan være, at bruge

modhageløse kroge – de tager desuden kun et øjeblik at fjerne fra fiskens mund

- Brug så små kroge som muligt. De reducerer risici for blødende skader i fiskens svælg og i gæller. Blødere dør: Studier fra rekreativt geddefiskeri viser, at dødelighed efter afkrogning og genudsætning har en tæt sammenhæng med dybe og blødende krogninger i fiskens svælg og gæller
- Brug en krogløser-tang eller –værktøj
- Skal du have fisken op af vandet, eks. til et foto, så løft den nænsomt og vandret under gæller/hoved og under bugen. Et fangstnet kan være et fint alternativt og en stor hjælp, eks. med en netpose af blød silikone
- Når du genudsætter fisken, så hjælp den nænsomt på vej. Slip den ikke før end den selv svømmer afsted.

Du kan læse mere om gode råd og anbefalinger på websitet for Danmarks Tekniske Universitet, DTU AQUA, i deres online-artikel "Anbefalinger til skånsomt lystfiskeri" på www.fiskepleje.dk og hos Havørred Fyn på www.seatROUT.dk

Knæk og bræk derude.



FISKEGUIDEBOG



SEATROUT.DK
20#18

FYN, ÆRØ OG LANGELAND BYDER PÅ KILOMETER EFTER KILOMETER AF KYST, DER ER SOM SKABT TIL HAVØRREDER OG HAVØRREDFISKERE. HER VENTER MERE END 1.100 KILOMETER KYST, OG DER ER NÆPPE EN METER AF KYSTLINJEN, HVOR DER IKKE PÅ ET GIVENT TIDSPUNKT KAN FANGES EN HAVØRRED.

**MEN HVOR SKAL MAN BEGYNDE?
HVILKE FISKEPLADSER ER GODE PÅ DE FORSKELLIGE
ÅRSTIDER? OG HVAD MED VIND OG STRØM –
HVORDAN PÅVIRKER DET DE FORSKELLIGE
KYSTPLADSER?**



117
KYSTPLADSER#!

Disse og mange andre spørgsmål får du gode svar på i vores bog, der guider dig til 117 toppladser omkring Fyn, Langeland og Ærø. En række af øernes allerskrappeste kystfiskere har bidraget til bogen og øser af deres fiskererfaring. Her er masser af inspiration til både den garvede og den mindre erfarne havørredfisker. Gode kort og præcise beskrivelser gør det nemt at finde den helt rigtige fiskeplads – alt efter årstid, fiskemetode og vindretning.

*Køb bogen hos din fynske
fiskegrejsforhandler*

BOGEN INDEHOLDER:

- 117 kystpladser på Fyn, Langeland, Ærø og de mange mindre havørred-øer.
- Luftfotos af hver enkelt fiskeplads giver fiskeriet en helt ny dimension.
- 15 detaljerede kort med dybdekurver.
- Bedste sæson og vindretning for hver fiskeplads.
- Gode råd om grej, fiskestrategi og fiskeri året rundt.
- Nyttig viden om havørreden.
- Guide til revler, rev, 'badekar' og andre kysttyper.
- 10 spændende fiskehistorier fra nogle af bogens pladser.

TIPS, TRICKS & ET KIG I GREJBOKSEN



AF CLAUD EKLUNDH CHRISTENSEN, CERTIFICERET FISKEGUIDE

SEATROUT.DK
e20#18

TÆNK LIDT ANDERLEDES OG VÆR MOBIL

Der er ingen tvivl om, at der er noget ganske særligt ved at være den først på en fiskeplads, for så er chancen for at fange en havørred meget større. Intet er bedre end at vide at man er den første, der fisker pladsen den pågældende dag. Det er ofte første fisker, som får fiskene på pladsen. Jeg smutter ofte videre til en anden lokation, hvis jeg ser en eller flere fiskere på den kyststrækning, som jeg havde udset mig.

Hvis jeg alligevel vælger at fiske pladsen, hvor der er eller lige har været andre fiskere, så prøver jeg at fiske anderledes end den der har været over pladsen før mig. Dette er naturligvis med respekt og hensyn til de andre omkringværende lystfiskere, der var på pladsen først.

Hvis der f.eks. har gået en fluefisker på pladsen, så har du som spinnefisker mulighed for at udnytte den ekstra kastelængde som spinnestangen giver. Har der gået en spinnefisker med blink, så fisker jeg pladsen

af med bombardera.

Vær meget mobil - det gælder både på den enkelte plads, og antallet af pladser du fisker i løber af en dag. Ofte har jeg favoritstræk på den enkelte plads, som jeg affisker først. Det er ikke altid at fiskene findes på favoritpladserne, så derfor er det vigtigt at få dækket noget vand af. Hvis ikke man finder fisk på strækket i løbet af 1-2 timer, bør man skifte til en anden plads. Det betyder at man ofte prøver 3-4 lokationer, i løbet af en god fiskedag.

Som hovedregel skal du vælge dine fiskepladser efter årstiden, men det kan nogle gange godt betale sig at tænke lidt ud af boksen. Dette gælder også med hensyn til valg af fiskeplads.

Ved at fiske flere pladser i løbet af dagen, øges chancerne for at finde fisk betydeligt. De dage hvor der er tid til at prøve flere forskellige pladser, afprøver jeg ofte en helt ukendt plads eller en som jeg ikke fisker særligt ofte. Det betyder at jeg hvert år finder nye eller genopdager gamle fiskepladser. Det er

ekstra fedt at finde en håndfuld havørreder på et helt nyt sted, hvor man ikke har fisket før. En plads kan sagtens fiske forrygende, selvom den ikke er beskrevet i en guide.

Når du skal fiske mobilt, er det vigtigt at du overvejer hvor meget grej, tøj og mad du har behov for under dit fiskeri. Lad så meget som muligt blive i bilen. Pak kun det, du kan have i din vadejakke og glem alt om rygsækstole og store grejbokse. Det vigtigste er at kunne bevæge sig frit, uden at skulle tage hensyn til at du har en taske eller andet til at stå et eller andet sted på stranden.

HVAD ER DER I GREJBOKSEN?

Nu bliver det lidt hemmeligt og farligt. Der er meget delte meninger om hvilke agn der er gode, og om hvor og hvornår de virker optimalt. Min erfaring siger mig, at der naturligvis er agn der er bedre end andre. Det vigtigste er dog, at man selv tror på det man fisker med virker.

Jeg er mest til agn med "naturlige" farver, men om vinteren kan der dog godt snige sig lidt pink og røde farver ind ;-) Det jeg synes der er vigtigt at have i grejboksen, er agn i forskellige størrelser og forskellige densiteter. Nogle dage er det store agn fisket hurtigt, som havørrederne vil have. Andre dage er det store agn, fisket langsom over lavt vand der virker, for så den tredje dag at reagere på små agn fisket utroligt langsomt. Dette stiller forskellige krav til valget af endegrej og her gælder det om, at have diversitet i sin grejboks.

Indspinningsteknik er det vigtigste at have fokus på som spinnefisker. Det er her man kan gøre en stor forskel

på den enkelte dag, hvor fiskene ellers er svære at få i tale. Der skal varieres i indspinningen indtil man finder det mønster der passer på dagen. Lige fra speedspin med få spinstop til langsom indspinning, krydret med en blanding af korte og lange spinstop. På nogle dage skal agnen ned at ligge på bunden, for at blive taget i det øjeblik den rejser sig, og andre dage må den gerne bryde overfladen under indtagning. Kort fortalt, prøv alt!

OPHÆNGERFLUE, HVORFOR OG HVORDAN?

Jeg fisker næsten altid med en ophænger foran blinket, og det giver klart flere kontakter, end når man fisker uden. Når man har vænnet sig til ophængerens, virker det nærmest forkert at fiske uden. I perioder er det mere end 50% af fiskene, der tager ophængerfluen.

Jeg fisker altid med et glidende ophænger-setup; Jeg bruger et ca. 60-70 cm langt fluorcarbon-forfang i tykkelsen 0,30-0,36, som er fastgjort til hovedlinen i den ene ende og blinket i den anden. Ophængerlinen er bundet fast i en 3 mm rigring, som holdes på plads af gummistop. Jeg bruger 2 gummistop under rigringen for at sikre en ordentlig krogning og 1 over for at sikre at rigringen ikke sidder "fast" i knuden (se billede).

Man kan eksperimentere med forskellige fluemønstre som ophænger. Jeg bruger ofte ret simple og ubelastede hackle fluer som for eksempel Omøbørsten og Agerhønen. Om vinteren når vandet er koldt kommer der ofte en pink Glimmerreje på som ophænger. Det er blinket, der bestemmer i hvilken dybde og mønster fluen bevæger sig. Ubelastede fluer har en mindre tendens, til at sno sig om forfanget og samtidig bevæger de sig mere frit under praktisk fiskeri.





BOMBARDAFISKERI – NUP TO FLUER MED ET SMÆK

Når jeg fisker med bombarder, er der stort set altid 2 fluer på forfanget. Det giver mulighed for at præsentere 2 forskellige fluer for fisken. På denne måde optimeres muligheden, for at få den til at hugge. Ofte er det to vidt forskellige fluer, som sidder på forfanget, enten stor/lille, lys/mørk, rejemimitation/fiskeimitation. På den måde bliver det nemmere at pejle sig ind på, hvilke fluetyper der fungerer den pågældende dag. Selvom man har fundet fluen, der fungerer på den pågældende dag, kan det stadig give mening at fiske med to fluer. Når ørrederne rigtig er i hugget, kan man opleve at fange to ørreder på en gang. Det går som oftest okay, når der er tale om mindre fisk. Hvis man derimod er heldig at løbe ind i to gode fisk på en gang, så gælder det om at fiske med et solidt forfang. Desuden giver to fluer på forfanget også muligheden for at fiske med de sjove fluer. Dem som man nogle gange får frembragt ved fluestykket, og som måske ellers ikke ville være bundet

på forfanget.

Når man fisker med to fluer på forfanget, kræver det lidt tilvænning og en rolig kasteteknik. Der er Ingen tvivl om at det giver flere filtrerede forfang, men de øgede fangster opvejer til fulde for dette. Jeg kan kun anbefale at bruge to fluer på forfanget, på trods af de udfordringer det til tider giver. Du bliver som oftest belønnet for bøvlet. Bombardeforfanget består af ca. 3 meter 0,26-0,30 fluorcarbon og dernæst ca. en halv meter 0,23-0,25, der bindes sammen med en blodknode. En ca. 10 cm lang linestump fra den kraftige del af forfang, som også er den tykkeste, efterlades og heri bindes ophængerfluen.

Dette er en måde at tilgå valget af kystplads, samt udvælgelsen af endegrej til den pågældende dag. Det vigtigste er dog at komme afsted, og selvfølgelig tro på at fiskene er der. Klar til at bide på den agn som du har valgt...

GOD TUR OG K



NÆK OG

FAKTABOKS:

Stang:

9 til 10 fod med kastevægt på 7 – 30 gram

Hjul:

fastspolehjul størrelse 2500 til 4000

Line:

flettet line 0,11 – 0,16 mm

Rig- og forfangs materiale:

fluorocarbon 0,26 – 0,36 mm

Bombardaflåd:

Intermedia 15-25 gram

Et udvalg af gennemløbere, woblere og blink på 10 – 25 gram

bræk



#PLASTICINTHEBASKET



ET HAV AF PLASTIK

Overalt ved verdens kyster vil man kunne finde spor fra mennesker. Et af de spor er plastik. Plastik, som fylder de danske kyster. Plastik, som forurener vores miljø. Plastik, som findes i vores havørreder. Du kan kæmpe for mindre plastik, på hver eneste fisketur og putte #PlasticInTheBasket.


Kysterne på Fyn er nogle af de smukkeste i Danmark. Hele øen rundt finder man smukke klinter der skråner ned mod vandet, utallige vige som bugter sig gennem landskabet og uendelige strande med små stenrev, træer som læner sig ud mod solen og masser af liv. Men nede mellem stenene finder man også andet end naturens juveler. Kigger man godt efter, vil man hurtigt kunne se gamle flasker, legetøj, bestik, krus og alverdens andre ting mellem stenene. Mange af disse elementer er lavet af plastik.

DETTE ER HVAD VI GØR MOD NATUREN

Forskere har fundet frem til at der hvert år bliver dumpet mellem 8-10 millioner tons plastik ud i havet. Det har resulteret i at over 90 % af alle havfugle har plastik i maven. Dette er skræmmende tal, som hvert år bliver højere og højere, fordi produktionen af plastik stiger i takt med at vi bliver flere mennesker på jorden. En stor del af denne plastik kommer fra flasker og engangs plastik, som f.eks. sugerør, indkøbsposer og indpkningsplast. Når en plastik flaske kommer ud i havet begynder den langsomt at nedbrydes. Det værste er dog at plasten ikke forsvinder. Den bliver nedbrudt til det som populært bliver kaldt for mikroplast. Denne mikroplast er næsten usynlig og findes overalt i havet. Størstedelen forbliver oppe i det øverste vandlag, hvor der er risiko for at det kan blive spist af fugle, rejer og små fisk. De små fisk bliver så spist af større fisk, hvilket får de øverste rovdyr i fødekæden til at ophobe større mængder af plast. Så når vi fanger en havørred, er der en meget stor risiko for, at den indeholder spor af plast.

HVAD ER PLASTIK?

Den første syntetiske plastik blev opfundet i 1907 og er et helt fantastisk produkt. Det kan holde til at blive strukket, indeholde væsker, blive kastet med og kan formes til uendelig mange faconer. Råvaren til plastik er



råolie, som bliver destilleret i et olieraffinaderi, hvor den tunge råolie separeres i lettere olieprodukter. Nafta er et af de letteste olieprodukter og er den helt afgørende i fremstillingen af plastik. Plastik findes dog i tusindvis af sammensætninger, som hver har sine egenskaber. Derfor bliver plastik i dag brugt i medicinal industrien, i computere og alverdens fantastiske produkter. Problemet er, at meget af den plastik som bliver produceret har en meget kort levetid. En plastikpose har gennemsnitligt, et funktionelt liv på omkring 15 min. I USA bruger man 500 millioner sugerør om dagen - OM DAGEN! Vidste du godt at du kan drikke væsker med munden uden sugerør? Siden plastikkens tilblivelse i 1907 er intet af det plastik, som er endt ude i naturen blevet nedbrudt. Det tager ca. 400 år for at, eksempelvis en plastikflaske bliver nedbrudt. Til forskel tager det 2 uger for pap, 6 uger for en avis og 200 år for øldåser.

DU KAN HJÆLPE

Hashtagget #PlasticInTheBasket kom til live på en fisketur. Det havde været en god dag med lidt fisk i hånden, men på turen hjem begyndte kysten at være farverig. Røde, blå, grønne, gennemsigtige og beskidte plaststykker lå spredt ud over hele kysten. Det var en frygtelig realitet at indse, hvad vore flotte kyster bliver udsat for. Lystfiskerne ville gøre noget, men de eneste de havde på sig, var den linekurv, som blev brugt til fiskeriet. Den var perfekt. På under 5 min var linekurven fyldt til renden. Der lå måske 2 kg plastik i kurven, men

mange hundrede kilo tilbage på kysten. Hvad kunne man gøre. Efter en kort tænkepause blev det besluttet dele frustrationerne på de sociale medier. Det blev til hashtagget #PlasticInTheBasket. Kort efter blev tanken anerkendt og delt af mange mennesker. Skal lystfiskere og almindelige mennesker gøre en forskel, skal opsamlingen af plastik, blive en ligeså naturlig handling som at trække vejret. Har du overskud til at bruge 5 min på hjemturen, så brug dem på at samle #PlasticInTheBasket.

HVOR MEGET KAN VI GØRE?

På Fyn ved man at der er 55.000 overnattende gæster om året, som udelukkende fisker efter havørreder. Der er nok langt flere fiskere i alt, men tager man udgangspunkt i dette og antager at alle lystfiskere

samlar 2 kg plastik i deres linekurv eller i en medbragt pose, så ville man kunne indsamle 110.000 kg om året langs de fynske kyster alene. Det ville være noget af en præstation. Det ser ikke ud til at udviklingen af plastik i havet kommer til at stoppe over de næste mange år, så der er rigeligt med plastik at samle op langs de danske kyster. Hvis du vil gøre endnu mere for naturen, så tænk over dit eget forbrug. Jo mindre plastik du som person bruger, jo mindre ender ude i havet. Derfor bør du bruge genanvendelige drikkeflasker, bestik, poser og opbevaringsbeholdere, som holder i mange år fremover. Når du skal have noget hurtigt mad eller drikke på farten, så undgå engangs plastik, hvor emballagen bliver smidt væk efter brug. På den måde, er du med til at vende udviklingen mod en bedre natur og flere sunde fisk.



FAKTA OM PLASTIK

- Vi smider over 8 millioner tons plastik ud i havet om året
- Over 90 % af alle havfugle har plastik i maven
- Der findes ca. 5.000.000.000.000.000 mikroplast partikler i havet
- En plastikpose har en gennemsnitlig forbrugslevetid på ca 15 min

ÉN FISKEDAG ER ALTID FOR LIDT!

SEATROUT.DK
e20#18

SKAL DU JAGTE FYNISKE HAVØRREDER I FLERE DAGE, SÅ ER DER GODT NYT TIL DIG OG DIN FISKEMAKKER: BO I ET ÆGTE LYSTFISKER-HUS OG FÅ MERE FISKETID VED VANDET.



LANGS MED KYSTERNE PÅ FYN, ÆRØ OG LANGELAND LIGGER OVER 30 CERTIFICEREDE OVERNATNINGSSTEDER, SOM ALLE BYDER SÆRLIGT VI LYSTFISKERE VELKOMNE. DET BETYDER, AT DÉR ER TÆNKT PÅ DET, SOM VI SÆTTER PRIS PÅ. OVERNATNINGSSTEDERNE HAR LOKAL VIDEN OM FISKERIET, DE KAN HJÆLPE MED CERTIFICEREDE HAVØRRED-GUIDES, FISKETEGN, DU KAN TØRRE OG OPBEVARE DIT GEAR OG ENDDA LEJE FISKEBÅDE OG -KAJAKKER OG MEGET MERE!



ALLE STEDERNE FINDER DU PÅ
www.seatrout.dk
OG DU KAN KENDE DEM ALLE
PÅ SKILTET: HAVØRRED FYN
PARTNER.




SOMMERNÆTTER VED DE SYDFYNSKE KYSTER

SEATROUT.DK
e20#18

TEKST: TERKEL BROE CHRISTENSEN
FOTO: TERKEL BROE CHRISTENSEN,
MAURO BARBACCI

HAVØRREDFISKERI I SOMMERNATTEN OG FIDUSER
TIL, HVORDAN DU FÅR LOKKET FAMILIEN MED
PÅ SOMMERFERIE, I NÆRHEDEN AF EN AF FYNS
BEDSTE KYSTPLADSER.



MIN GAMLE KAMMERAT
KARSTEN ER I TELEFONEN:
"KOMMER I IKKE PÅ BESØG
I SOMMERHUSET. DU OG
FAMILIEN? VI KAN SIGE
TIL KONERNE, AT VI NOK
SKAL AKTIVERE DRENGENE
MED GEDDEFISKERI
VOLDGRAVEN, MEN DET
VIGTIGSTE ER, AT DU TAGER
KYSTGREJET MED. HVIS DU
HAR ET SÆT JEG KAN LÅNE,
VIL DET VÆRE FINT. SÅ KAN
VI SMUTTE PÅ KYSTEN, NÅR
DET BLIVER MØRKT. MEN
UNDLAD AT SIGE NOGET OM
DET SIDSTE TIL KONERNE.
JEG TROR IKKE DET VIL
VÆRE PASSENDE, HVIS VI
STIKKER AF."

HAR SAVNET KYSTEN I 25 ÅR

Da vi var knægte fiskede Karsten og jeg sammen altid. I åen, ude i den store verden og ikke mindst på de fynske kyster. Det er mange år siden nu. Karsten rejste nemlig til Canada for næsten 25 år siden, og hver gang vi snakker sammen, ævler han om to ting: 1. Om at købe hus på Sydfyn. 2. Om det fynske kystfiskeri efter havørreder.

EN SNEDIG PLAN

Husdrømmen realiseres i første omgang kun på leje- og ugebasis. Han har nemlig installeret sig selv og sin familie i Den Gamle Vandmølle, ved Broholm Slot. Stedet giver adgang til fiskeri i voldgraven, rundt om slottet. Lige noget for drenge på 10 år og deres fædre. Nogle gedder får vi på land i løbet af dagen. Det er ikke de største fisk i verden, men når man er en lille dreng, er en gedde på 60 centimeter også stor. At de får at vide, at voldgraven huser kæmpestore gedder, som æder voksne ænder, og at de ikke må gå for langt ud i vandet på grund af risiko for geddeangreb er nok til at holde spændingen er i top. Vi har en hyggelig dag.

Med god mad, geddefighter samt snakke om gamle dage og ikke mindst om kystfiskeri.

Karsten foreslår, at vi spiser tidligt, så det ikke bliver så sent. Hans kone Olga er endnu ikke indviet i planerne om kystfiskeri. Men da hun tilfældig ser alt mit grej i bagagerummet i bilen, gennemskuer hun straks Karstens planer. "Spise tidligt. Den er god med jer." Et par timere senere da vi har siddet pænt ved bordet og konverseret høfligt, giver Olga sig: "Se nu bare at komme afsted. Det er ikke til at holde ud at se jer to på den måde".

ELSEHOVED DEN PERFEKTE SOMMERPLADS

Sommernattens mørke lægger sig over Store Bælt, da vi parkerer ved Havørred Fyns p-plads ved Elsehoved. Elsehoved er en klassisk sommerplads på Sydfyn. Efter fem minutters gang sætter vi os op ad det gamle fyrtårn, som allerede er tændt og som kaster sit lys ud til skibene på Storebælt. Vi drikker en kop kaffe og venter på, at det bliver helt mørkt. Jo mørkere des bedre. Først da det er helt mørkt, og månen er på vej



op, gør vi os klar til at fiske. Mens vi vader ud, udbryder Karsten: "Du drømmer ikke om, hvor meget jeg har glædet mig til det her."

DYK I MØRKET

Ude på bæltet i det fjerne, kan vi se lyset fra en af de store containerskibe, der sejle sydover. Jeg trækker flueline af hjulet. Karsten har allerede kastet sit bombardaflod ud i mørket. Vinden har for længst lagt sig, og vandet er spejlblankt. Med mørket kommer der gang i dyrelivet på havbunden. Det er svært at forestille sig, hvilken forskel der er, i forhold til når det er lyst eller mørkt.

Jeg fortæller Karsten om min første og foreløbig eneste oplevelse som UV-jæger. En kammerat har lokket mig til Svendborg Sund en novemberaften året før. Vi skal ud og skyde nogle skrubber. Han har sørget for en ty våddragt, lommelygte og harpun til mig. Jeg skal blot sørge for masser af varm kaffe. Vi er klar inden solnedgang og springer i vandet med det samme. Det er en hammerkold oplevelse. Min kammerats

ekstradrugt passer mig ikke helt godt, så vandet kan strømme ned ad i nakken og ryggen. Støvler og dragt når heller ikke helt sammen, som de helst skal. Så 4 grader koldt vand er – ja, rigtig koldt. Efter nogle minutter overvinder man gysen. Mens vi langsomt glider med strømmen og havbunden bliver afsøgt for bytte fortrænger spændingen utrolig nok kulden. En enkelt skrubbe ser jeg forsvinde i det fjerne, ellers er der ikke meget liv at se.

EN ANDEN VERDEN

Efter en halv time er jeg nødt til at stå op af vandet. Mine tæer og hænder er følelsesløse. Vi sætter os op i bilen. Det tager en time med fuld blus på motorvarmen og masser af skoldhed kaffe før, jeg får varmen igen. Jeg få ikke lov til at sidde ret meget længere. For ifølge min kammerat, så er det nu, det sker. Nu hvor mørket er faldet på. Der går lige nogle minutter, inden man igen har vænnet sig til kulden, og det går op for en, at man er kommet ned i en helt anden verden.

Nu hvor det er mørkt, myldre bunden og vandet med liv.



Overalt uanset hvor man peger lyskeglen hen, er der noget levende som bevæger sig. Der er ikke en kvadratmeter uden liv. Man ser småtorske, kutlinger, både små og store skrubber – de store skyder vi, eller vi forsøger idet mindste. Der er også masser af rejjer, børsteorm og andre lækkerier. Sagt på en anden måde, havørredernes byttedyr er kommet frem fra deres skjul på det dybe vand, fra huller eller sandet på havbunden eller i vegetationen.

PERFEKTE FORHOLD

Et halvt års tid senere på denne dejlige juli nat er det blevet meget varmere. Men dyrelivet har helt sikkert reageret på samme måde, nu hvor det er blevet mørkt. Vi kan i hvert fald høre liv ude i mørket. Hvad der bryder overfladen eller smasker derude er ikke til at sige. Det kan være småtorskene, som altid kommer ind til kysten, når mørket falder på. Det kan også være havørreder, der jager på det store tagselvbord. Til andet er bevist, tror vi på, at det er havørreder, der jager i overfladen. Selvfølgelig store havørreder. Hvis det ikke er nu, Karsten skal have sin første havørred i mange år, hvornår skal det så være? Forholdene er i hvert fald perfekte. Strømmen løber fint, og de mange byttedyr foran os føler sig trygge i sommernattens mørke vand.

ER DER EN ER DER OGSÅ FLERE

Vi går og fisker med nogle få meters afstand mellem os. Det er måske ikke det mest effektive, men vi er også på tur for at hygge os. Jeg går med en mørk og fyldig flue, som fisker højt i vandet. Det er meningen, den skal gå så højt, så fiskene på lang afstand kan se den som en silhuet mod overfladen. Karsten har bundet et blink på linen. Efter en halv time mærker jeg nogle små nap i fluen. Der er helt sikkert en fisk, der jagter foran os.

Havørrederne trækker som regel altid rundt i små stimer. Det er nu, der skal kastes, og jeg fortæller Karsten i hvilken retning, jeg mærkede fisk. Kast klokken 11 og omkring 15 meter ud. Fiskene hugger normalt første gang, de ser fluen, så de skal bare have blinket eller fluen i hovedet, eller hvis det er muligt nogle meter bagved. Og så skal der spindes hurtigt ind. Han må have kastet helt rigtig, for øjeblikke senere hugger fisken. Han giver et skrig fra sig. Jeg tænker straks, det må være en af de store. Det viser sig lidt senere, at det er det altså ikke. Men begejstringen er der ingen, der kan tage fra min gamle ven. Han virker lige så glad og nervøs som i 1987, da vi var på kysten sammen, og han fangede sin første havørred. Også den gang var han jublende lykkelig, selv om det var en mager og grå nedfaldsfisk, som havde hugget på hans røde/gule



Gladsaxe-wobler.

STORFISK I MØRKET

En halv time senere sker der igen noget ude i mørket. Jeg mærker fisk slå til min flue. Jeg lægger fluestangen under højre arm, så jeg med begge hænder kan trække fluelinen ind. Jeg arbejder lige så hurtigt, som mine hænder kan følge med. Snart er skydehovedet inde. I en rolig bevægelse fører jeg stangen bagud, så linen laver en cirkel bag mig, mens fluen følger efter i vandet, til den ligger et par meter foran mig. Et øjeblik senere gør jeg klar til at lægge et nyt kast ud i mørket og accelerere fluen. En kæmpe hvirvl og et plask lyder lige foran mig. En stor fisk er fulgt med ind foran mine fødder og hugger samtidig med, at fluen forsvinder ud af vandet.

”Den var godt nok stor”, lyder det fra Karsten, der står 10-15 meter væk. Jeg kan kun give ham ret. Efter en snes forgæves forsøg på at lokke fisken til hug igen, sker der ikke mere. Så tre timers fiskeri blev det til. Som Karsten udtrykte det,

tre timer i paradiset.

FAKTA

FAKTA 1:

Indrøm det bare. Hos jer er det også konen, som bestemmer hvor familiens sommerferie går hen, og hvad I skal lave på turen. Men med lidt snilde og en række gode argumenter kan det faktisk godt lade sig gøre at få planlagt den perfekte familieferie, som kan toppes med klassefiskeri efter havørreder i sommernatten.

Vælger du Sydøstfyn som destination, kan I selvfølgelig bo på Broholm Slot som Karsten og hans familie gjorde. Men der er også fine muligheder for at leje et sommerhus direkte ved kysten eller I kan bo på en af områdets mange campingpladser. Og nu kommer alle de gode argumenter, du kan bruge, hvis du skal lokke familien i nærheden af Elsehoved og Sydøstfyn.

Det vigtigste er selvfølgelig kystfiskeriet efter havørreder. Men det må du aldrig nævne. Og hvis du gør det alligevel, så skal det nævnes i en bisætning og som det sidste argument.



Grunden til I skal tage til Sydøstfyn er de mange fine badestrande, som børnene vil elske og selvfølgelig naturen. De fine shoppingmuligheder i hyggelige Svendborg, og hvis der er behov for mere shopping, så ligger H. C. Andersens Odense indenfor en halv times kørsel.

Seværdigheder er der også masser af i området. For eksempel Naturama, Svendborgs naturhistoriske museum og Egeskov Slot, som de i turistbrochuren siger er et eventyr for hele familien på Fyn. Der er også en gorillapark i området og mange andre muligheder.

Der er masser af aktiviteter, du kan holde familien beskæftiget med i løbet af dagen, inden der skal grilles, børnene kan lægges i seng og det er tid til en "kort" smut til kysten. For eksempel til en plads som Elsehoved.

FAKTA 2:

Elsehoved

Elsehoved er en klassisk fynsk havørredplads beliggende på Storebælts-kysten 10 kilometer nordøst for Svendborg. Den er en af Sydøstfyns bedste kystpladser, der fisker året rundt, og som i særdeleshed byder på et fantastisk natfiskeri om sommeren.

Man kan parkere ved Havørred Fyns p-skilt. Derfra er der et minut gang til kysten og fem minutter til fyret.

Pladsen, der består af et lille rev med nogle få store sten ligger lige nedenfor fyret, og det er her fiskene fanges om natten. Der er selvfølgelig også fisk på kyststrækningerne på begge sider, men særligt omkring fyret er fiskene koncentreret. Vær opmærksom på at ørrederne går helt ind på det lave vand om natten. Derfor skal du altid huske at fiske det knædybe vand af før du vader ud, hvis altså du kan komme til for blæretangen.

På Fyn findes der en række andre pynter og rev med god strøm, som også byder på topunderholdning sommeren igennem. Som for eksempel ved: Sønderby Klint, Sønderhjørne, Lillebælt omkring Middelfart for eksempel ved Strib Fyr eller på Fynshoved. I Havørred Fyns guide, 117 fine fynske fiskepladser kan du læse meget mere om de enkelte pladser.

FAKTA 3:

Vælg dage med bedst strøm på pladsen

Er du til at nørde og optimere dit fiskeri, skal du kende Forsvarets Center for Operativ Oceanografi (fcoo.dk). De har en superfin hjemmeside, som varsler sejladsudsigt ikke en vejrudsigt, men en sejludsigt, der laver prognoser blandt andet om strømforholdene i de indre danske farvande. God strøm over rev og pynter er ofte lig med godt fiskeri. Så har du kun en nat eller to til rådighed, er det en god idé tjekke siden og derefter vælge de dage, hvor strømmen er bedst.



ELSEHOVED LIGGER PÅ SYDØSTFYN, OG ER EN AF EN RÆKKE INTERESSANTE FISKEPLADSER TIL SOMMERNATTENS HAVØRREDFISKERI

KYSTFISKERIET PÅ FYN, FORÅRET 2017: FORELØBIGE TAL FRA UNDERSØGELSEN

DTU AQUA UDFØRTE I 2017 EN GRUNDIG UNDERSØGELSE AF KYSTFISKERIET OMKRING FYN. BLANDT ANDET BLEV MERE END 650 LYSTFISKERE INTERVIEWET UDE PÅ FISKEPLADSERNE OG SPURGT OM DERES FANGSTER OG FISKETURE. NÅR FISKETUREN VAR SLUT SENDTE VI DEM DESUDEN ET ELEKTRONISK SPØRGESKEMA MED NOGLE FLERE SPØRGSMAÅL. SAMTIDIG FORETOG VI LUFTTÆLLINGER FRA FLY AF ANTALLET AF FISKERE, DER STOD OG FISKEDE LANGS DEN FYNISKE KYST. SIDST MEN IKKE MINDST FIK VI ETABLERET ET KORPS AF LYSTFISKERE, DER HAR INDRAPPORTERET FANGSTER OG FISKETURE VIA DTU AQUAS ELEKTRONISKE FANGSTJOURNAL. HER PRÆSENTERER VI LIDT FORELØBIGE TAL FRA UNDERSØGELSEN.

SEATROUT.DK
e20#18

CHRISTIAN SKOV OG CASPER GUNDELUND,
DTU Aqua

VIDEN OM LYSTFISKERI KAN SIKRE SUNDE FISKEBESTANDE


Undersøgelsen blev udført for at få bedre viden omkring hvordan man kan sikre sunde bestande at fiske på fremover. Et vigtigt skridt på vejen er at blive klogere på hvordan man bedst får brugbare tal omkring fiskeriet. I den forbindelse er der ikke lavet mange danske undersøgelser af, hvordan man bedst indsamler viden fra lystfiskere, som står spredt over et stort areal, fx langs hundrede af kilometer kyststrækning. Hovedvægten i undersøgelsen, som bliver afrapporteret i 2018/2019, var derfor lagt på at undersøge og teste forskellige metoder til at kortlægge

viden om lystfiskeri.

FYN ER POPULÆR

Undersøgelsen fokuserede på lystfiskeriet langs de fynske kyster fordi det er et godt eksempel på dansk lystfiskeri fra kyst. Fyn har desuden en stor lystfiskerturisme, hvor folk kommer fra nær og fjern, ikke mindst om foråret. Det bekræfter foreløbige tal fra interviewundersøgelsen hvor 35% af de interviewede lystfiskere var udenlandske turister, 16,5% var danskere med postnummer udenfor Fyn og 48,5% var fra Fyn. Blandt de udenlandske turister dominerede tyske turister (65%) og hollandske turister (14%).





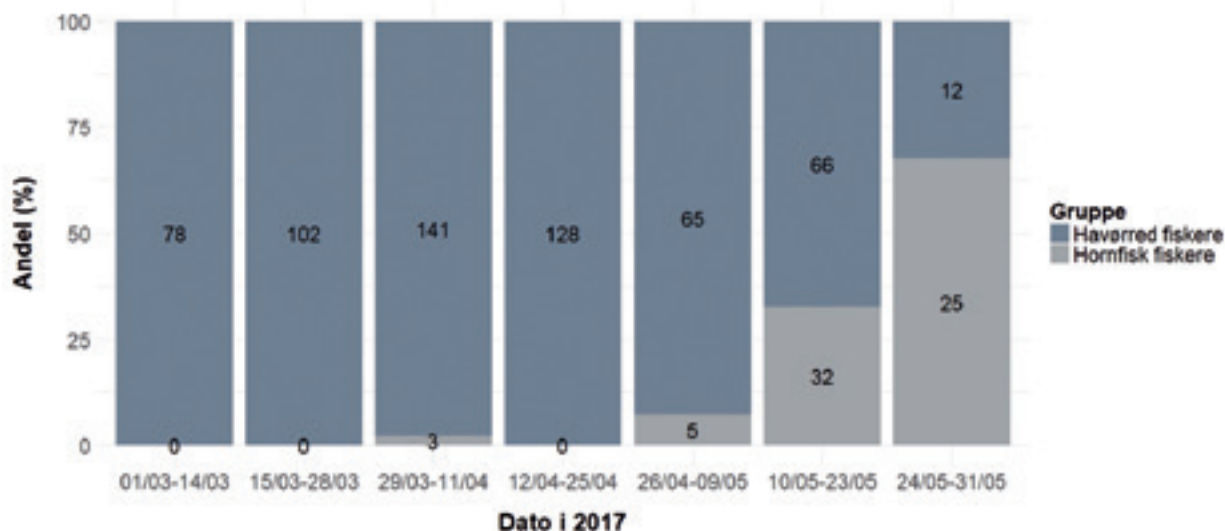
Fordelingen af nationalitet blandt de 634 forskellige lystfiskere som blev interviewet i foråret 2017.

HAVØRREDFISKERIET DOMINERER

Langt de fleste interviewede lystfiskere fiskede efter havørreder (88%) men sidst i interview perioden (1. marts-31.maj) var også hornfisk en populær art. (Figur) Interview-undersøgelsen afslørede også at 81% af de fangede havørreder blev genudsat, enten fordi de var under mindstemålet eller af andre årsager. F.eks. bliver

7,5 % genudsat fordi de er farvede nedgængere og/eller i dårlig kondition, 2 % genudsættes fordi lystfiskerne ikke kan lide smagen af fisk, 74 % genudsættes fordi de er under det nationale mindstemål og 16,5 % genudsættes fordi lystfiskerne har et personligt mindstemål (der er højere end det nationale) eller af princip altid genudsætter deres fisk.





Oversigt over antallet af personer som blev interviewet på de fynske kystpladser i foråret 2017 (tallene i hver søjle) og den relative fordeling af lystfiskere som henholdsvis fiskede efter havørreder eller hornfisk. I løbet af maj måned stiger andelen af lystfiskere som primært fisker efter hornfisk.

LYSTFISKERE HJÆLPER VED AT BRUGE "FANGSTJOURNALEN"

DTU Aqua har udviklet en app til mobiltelefoner hvor lystfiskere kan registrere deres fisketure og fangster og dermed bidrage med deres viden til forskning og fiskepleje (BOX). En anden del af undersøgelsen på Fyn handlede om at undersøge anvendeligheden af denne app kaldet "Fangstjournalen". Vi mangler stadig at gennemføre flere sammenligninger mellem Fangstjournalen og de andre metoder, men de foreløbige tal peger på at metoden har potentiale. Der blev i foråret 2017 indrapporteret 894 havørreder fra Fyn i "Fangstjournalen". Af disse blev 717 markeret som "genudsat" hvilket svarer til 80 % af de stangfangede havørreder. På den måde stemmer genudsætningsraterne fundet via "Fangstjournalen" fint

overens med genudsætningsraten (81%) fundet via den mere kosttunge interview undersøgelse. Det støtter op om at tal indsamlet fra lystfisker-apps kan give brugbar viden om lystfiskeriet.

HER BLEV DER FISKET

"Fangstjournalen" gav også et bud på hvor der i foråret 2017 især blev dyrket lystfiskeri på Fyn og hvad der blev fanget af havørreder i forskellige områder pr time. Samlet set for de tre måneder ser der ud til at være indrapporteret en højere fangstrate (fisk fanget pr time) på de vestlige pladser i forhold til de nordlige og sydlige pladser. Det er brugbar viden, at kunne følge udviklingen i fangstrater de kommende år, og håber at lystfiskere på Fyn vil hjælpe med dette.





Figuren viser hvor på Fyn lystfiskerne via "Fangstjournalen" har indrapporteret deres fisketure i foråret 2017. Der er flest fisketure i de gule/røde områder og færre i de blå. Tallene for de 4 områder er udelukkende baseret på fisketure fra marts, april og maj 2017 og fra fisketure hvor brugeren har angivet havørred som målarart. I "Fangstjournalen" er det muligt at gøre fangster og fisketure hemmelige og disse hemmelige fisketure, er ikke medtaget på kortet. Der er i alt indrapporteret 1457 fisketure efter havørred, af knap 300 forskellige brugere.

BRUG "FANGSTJOURNALEN" OG GIV FISKENE EN HÅND

"Fangstjournalen" er udviklet af forskere ved DTU Aqua som et redskab der kan gøre det nemt for lystfiskere at hjælpe med at indsamle brugbar viden om vores fiskebestande til glæde for den fremtidige pleje af vores fiskebestande. Der er ikke midler til at gennemføre dyre interviewundersøgelser og flytællinger hvert år, så vi håber at lystfiskerne på Fyn vil bruge "Fangstjournalen" i fremtiden på alle deres fisketure. På den måde kan vi følge udviklingen i fiskebestandenes ve og vel på en billig måde. Appen findes også i en engelsk og en tysk version, så turisterne kan også være med.

EN DEL AF REKREA-PROJEKTET

Undersøgelsen af kystfiskeriet på Fyn er en del af REKREA-projektet, som også omfatter undersøgelser af torskefiskeri i Øresund, laksefiskeri i Østersøen og ålefiskeri i Storebælt. Projektet er støttet af den Europæiske Hav- og Fiskerifond, som administreres af Miljø- og Fødevareministeriet.



"Fangstjournalen" er en praktisk app, hvor lystfiskere kan samle fangster, fisketure, fotos og andre oplysninger. Desuden kan man vinde præmier, se statistik over fiskevande, holde fiskepladser hemmelige og meget mere. Vigtigst af alt, så er "Fangstjournalen" udviklet af forskere med det formål at indsamle viden om fiskebestandene – til gavn for os alle. Du kan downloade "Fangstjournalen" der hvor du henter dine apps, eller tilgå den direkte på internettet.



Du kan også følge Fangstjournalen på Facebook.

BOOK ØERNES BEDSTE HAVØRREDFISKERE

PRISER:
1/2 dag (4 timer):
DKK 2.000
1/1 dag (8 timer):
DKK 3.000
Mød os på
WWW.SEATROUT.DK

SEATROUT.DK
e20#18



FISKEGUIDES PÅ FYN, ÆRØ OG LANGELAND

SÆT TURBO PÅ DIT HAVØRREDFISKERI: HAVØRRED FYN ER 1.100 KM HAVØRRED-KYST FORDELT PÅ 90 ØER – OG NØGLEN TIL ET SUCCESFULDT FISKERI ER AT VIDE, NETOP HVOR, HVORNÅR OG HVORDAN DU SKAL FISKE. DU KAN MØDES MED EN PROFESSIONEL FISKEGUIDE, SOM MED LOKAL OG AKTUEL VIDEN OM KYSTERNE, VIL GØRE EN VERDEN TIL FORSKEL FOR DIG OG DIT FISKERI.



RENÉ GERKEN

Mit navn er René Gerken, jeg er oprindeligt fra Jylland, men er flyttet til Fyn for syv år siden og har næsten hele mit liv fisket efter ørred, gedde, laks og havørred i salt- og ferskvand.

Jeg er uddannet som jordbrugsteknolog i natur og miljø fra Dalum Landbrugsskole, og efterfølgende uddannet mig som professionel guide på det svenske Sportsfiskeakademi i Forshaga, Sverige. Jeg er certificeret Master Casting Instruktør i enhånds-fluekast (MCI), samt tohånds Casting Instruktør (THCI) ved International Federation of Flyfishers og instruktør for Loop

Tackle Sverige. Derfor afholder jeg mange kastekurser og demoer for lystfiskere, lystfiskeriklubber og -butikker i Danmark. Når jeg ikke guider eller underviser, kan du finde mig i butikken Ækvator Sport i Odense.

Jeg finder alt hvad der har at gøre med fluefiskeri interessant, og derfor har jeg også guidet i lande som Irland, Sverige, Norge, Argentina og på Island. I 2012 begyndte jeg at køre Lakseskolen i Mandal i Norge og jeg er turlleder på flere destinationer – eks. til Punta Allen i Mexico og Lainio i Sverige for Atlantik Travel.

At hjælpe andre til at blive en bedre fluekaster eller hjælpe dem med at få en vellykket dag ved vandet, er noget, som jeg sætter stor pris på.



NIKLAS ALBRECHTSEN

Niklas er som en af de få i Danmark blevet certificeret igennem Danmarks Sportsfiskerforbund og det er din garanti for en høj kvalitet og ikke mindst den nødvendige viden omkring fiskeriet. Niklas er ligeledes guide hos både Go-Fishing og Denmark Fishing and Outdoor Lodge på Fyn.

Niklas har igennem sin snart 30-årige erfaring med havørredfiskeriet, og sit daglige arbejde i Go-Fishing, en stor kontakt til en masse lystfiskere, og det giver ham den nødvendige viden om, hvor fiskeriet er 'hot' lige nu. Niklas vil på dagen give dig en masse informationer om, hvilke pladser der fisker godt, lære

dig at aflæse kysten samt hvordan du fanger flere fisk - og ikke mindste hvilke agn du skal benytte for at få succes. Niklas vil hjælpe med at planlægge dit fiskeri under dit ophold, så der bliver taget hensyn til vejforholdene og andre vigtige faktorer, der kan påvirke fiskeriet.



GONE FISHING FYN


ET FILMPROJEKT OM LYSTFISKERI

FROSTEN HAR LAGT SIG OVER LANDET. ISKRYSSTALLER GLIMTER I DEN TIDLIGE MORGENSOL I DE GRÆSSTRÅ, DER MED NØD OG NÆPPE KIGGER FREM FRA SNEEN, SOM FALDT I RIGELIGE MÆNGDER I AFTES.

SMUKT ER DET AT SE PÅ, MEN UMIDDELBART ER DET IKKE DE BEDSTE FORHOLD, TIL FISKETUR PÅ KYSTEN - TERMOMETERET I VANDKANTEN VISER BARE 1 SØLLE GRAD.

SEATROUT.DK
20#18

TEXT: CHRIS GREGERS HALLING
PHOTOS: JEPPE SVENDSEN



Bilerne holder parkeret ved Agernæs Havn, et godt udgangspunkt for dagens fiskeri i Helnæs bugten. Martin og jeg står og tripper i kulden - vi er i den grad klar til at gå mod vandet. Alt grejet er gjort klar hjemmefra, monteret med blink og fluer. Tasken er pakket og enhver genstand har fundet sin faste plads i vadejakken, så dyrebar fisketid ikke går til spilde. Fiskefeberen raser, men vi må ikke gå endnu. I dag handler det nemlig ikke kun om os, og vores umættelige trang til at fiske. Det handler om noget større - om andres fiskeri og om at formidle og videregive det vi elsker allermost.

Hjemmefra har vi gjort os tanker om ting vi normalt tager for givet, og vi har genkaldt os, hvorfor vi gør som vi gør, når vi er herude - på kysten med fiskestangen i hånden.

En tankestreg om dagens kolde vejr, og de hårde odds vi er oppe i mod, bliver afbrudt af Jeppe, som gerne vil montere mikrofoner på Martin og jeg.

Turen i dag, er på flere måder en ualmindelig fisketur.

“Er i klar til at optage intro om lidt?”, spørger Jeppe. Martin og jeg griner lidt – det er en stående joke at vi



Teamet klar til optagelse på Langelands østkyst.



Jeppes fik idéen til Gone Fishing Fyn, efter at have været fotograf på tv serien "Tanev ude med snøren"



Under en pause tjekker Teis og Jeppe en undervands optagelse på GoPro

altid venter på Jeppe, når vi er på optagelse. TV tager tid - og særligt når man har høje ambitioner.

Der skal filmes intro til pladsen, beskrivelse af grejet, snakkes strategi for dagen, lægges taktik, udtrykkes stor begejstring og fremlægges forventninger. Til alle scener skal der skydes dækbilleder, lyttebilleder, undervandsbilleder og dronebilleder. Vi kæmper for at holde koncentrationen, i mens Jeppe entusiastisk dirigerer med os.

Fiskefeberen raser i kroppen, og vi kan næsten ikke være i os selv - men vi kæmper, for dette er vigtigt! Det er dokumentation af alt det, som kommer helt naturligt - på en normal fisketur.

Det er netop det Gone Fishing Fyn handler om. At dokumentere fisketure og formidle glæde og viden. Viden om hvor, hvornår og hvordan man fanger de magiske havørreder på kysterne, og forevigelse af de mange fantastiske momenter, som fiskeriet også består af. Edderfuglen på vandet. Svanen der står på hovedet og snadrer i tangplanterne. Et spottet marsvin. Livet under overfladen.

Det er alle er de indtryk, som tilsammen udgør totaloplevelsen ved fiskeriet - og dette på alle årstider og under alle forhold. Også de svære af slagsen. Og i dag er det svært.

Det er faktisk tæt på at være en umulig mission, Jeppe har sendt os ud på.

Med kameraet foran ansigtet, beder han os rykke to meter længere til venstre, da det giver en bedre vinkel i forhold til solens flotte lys.

Vi er nået ned til kysten og tripper i vores waders, for at få lov til at fiske det lækre tangbælte vi har foran os, men inden vi får lov skal vi forklare, hvordan vi vil angribe pladsen - og hvorfor.

Det skal vi fordi vi i dag, ikke bare skal underholde med fisk på krogen, vi skal også være den der lille info boks i slutningen af artiklen, der giver folk de rette værktøjer, til selv at komme i gang.

"Martin hvis du lægger ud med, at spørge ind til vandtemperaturen, og hvad den betyder for fiskeriet i dag - så tager vi den der fra.", instruerer Jeppe. Vi kigger begge ned i det kolde vand og tager fat på snakken.

Ideen til Gone Fishing Fyn opstod efter at Jeppe efter havde været fotograf på "Tanev ude med Snøren", en serie om lystfiskeri på TV2 Fri.

Mødet med de mange entusiastiske lystfiskere havde inspireret ham og fiskeriet skulle helt uundgåeligt blive hans nye hobby.

Som det medie menneske han nu engang er, var der intet mere naturligt, end at søge information omkring den nyfundne passion på internettet. Skrifter omkring havørredfiskeri kunne han finde i rigelige mængder, men Jeppe ville have billeder - levende billeder.

Dem var der såmænd også mange af, men de var sjældent forbundet med megen hjælp.

Fights af prægtige og store havørreder kunne han finde i hobetal, men hvor var vidensdelingen henne?

Hvor var informationerne omkring vigtigheden af vandskifte, agn valg, tidspunkt på døgnet, året og vigtigst af alt - valget af fiskeplads?

En gnist var blevet tændt. Frøet til Gone Fishing Fyn var sået.

"Sig det lige igen Chris." råber Jeppe på afstand. Han kan høre alt hvad vi siger gennem vores mikrofoner, og snakken, mellem Martin og jeg, var faldet på de hug vi endnu manglede at mærke.

Havørreden er ikke en bestillingsvare. Den kommer ikke af sig selv, blot for at være hovedperson i dagens film.



Thomas er programmernes vært. Det er hans job at stille alle de rigtige spørgsmål



Jeppe med fisk

Den skal stadigvæk fanges, overlisteres, tirres til hug med lokkende agn, fisket på den helt rigtige måde i dagens forhold.

Vi har bevæget os nogle hundrede meter i det kolde vand, ned langs kysten, med Jeppe gående imellem os. "Det kunne være rart med en havørred lige nu." tænker jeg, mens Jeppe holder kameraet fokuseret i netop dette øjeblik.

"Hvis den hugger lige nu - sikke et øjeblik det ville give på film." kommer næste tanke, i mens jeg lægger linen ud, tæt på tangbusken foran mig.

"Chris, det ser totalt fedt ud med solen bag dig lige nu, så fang bare en havørred!" kommer det bekræftende fra Jeppe, i et lunefuldt toneleje, og jeg smiler ved tanken.

Men sådan går det ikke. Havørreden er langt mere uforudsigelig end fiskeren, der vil fange den. Den hugger ofte når man mindst venter det, og vi skal holde os fokuserede så vi ikke misser det. Det gælder også Jeppe bag kameraet, så det magiske øjeblik bliver forevigtet på film.

Magien er altafgørende på film. Uden den mister vi hurtigt interessen.

Derfor blev det hurtigt en ambition, i Gone Fishing Fyn projektet, at skabe medrivende og underholdende film, der samtidig formidler masser af viden.

Kort tid efter den første gnist var tændt, havde det første oplæg til projektet allerede taget form.

Jeppe ville lave kortere fiskefilm, hvor fakta omkring havørredfiskeriet skulle videreformidles. Til gavn for alle, der har stået i samme situation som ham selv; skuende ud over de uendelige kyster, hvor troen på egen formåen, hurtigt kan betvivles.

Filmen skulle inspirere og give seeren lyst til at komme ud på kysten, og opleve det selv. Det var ikke "fiskeporno" Jeppe ville skabe, det kunne der findes rigeligt af på nettet allerede. Nej, Jeppe ville skabe historier. Historier fortalt af fiskere - til fiskere. Historier om fiskepladser, fiskeforhold, fiskegrej og glæden ved fiskeriet. Historier om netop det, at være havørredfisker med en lille agn på en stor kyst.

"Det næste stræk her ser godt ud" siger jeg til kameraet.

Fisken har før vist sig i tangbuskene længere henne og der er kun 50 meter derhen. Jeg begynder ubevidst at bevæge mig lidt hurtigere over den mudrede bund.

"Vent lige Chris, jeg sætter lige dronen op. Kan i gå lidt tilbage og fiske det samme stræk igen?", lyder det fra Jeppe.

Det gibber i mig for blot at fiske videre, men jeg ved det er vigtigt. Det er en vigtig del af oplevelsen, eller undervisningen om du vil, at vise den bund vi fisker over.

Vi har fortalt om bunden vi går på. Fortalt om fødeemner i vandet og om, at vi nu bevæger os hen imod pladsens egentlige hotspot. For det er detaljen, der gør dette projekt levedygtigt. At os guider, der kender de enkelte pladser, formidler den viden vi har omkring pladsen og hvornår den er bedst at besøge. Visionen med Gone Fishing Fyn har Jeppe overgivet til os foran kameraet - teamet af guider.

Den glæde vi oplever herude ved vandet, bør alle havørredfiskere have adgang til. På lige fod med dem, der har brugt mange år på at erhverve sig speciel viden,

omkring en særlig fiskeplads.

Gennem Gone Fishing Fyn udlever vi nu, hvad der er blevet til en fælles drøm, om at skabe en levende guide til fiskepladser – fra lystfiskere til lystfiskere og det skal ikke bare være kloge ord; det skal være smukt, sjovt, overraskende, informativt og behageligt.

Dette er vores mission med projektet. Dette er Gone Fishing Fyns mission.

Martin og jeg bevæger os ud mod pynten. Det sidste stræk på pladsen.

Bunden har skiftet karakter og vandet forandrer sig.

Vi fisker ikke længere i det vand vi tror på og som var dagens oplæg; mudderbund og lavt vand, med lav salinitet.

Alt hvad vi ville sige er sagt, plus alt det som vi glemte, men som Jeppe venligt mindede os om.

Vi mangler kun fisken - for hvad er en fiskefilm uden den blanke hovedperson?

"Det her er en bund jeg kender bedre." Siger Martin til kameraet.

Martin fisker normalt på den åbne kyst, og det her minder ganske rigtigt om den åbne kyst.

Vi fisker i en dyb rende, med kraftig strøm og vinden er taget til. Vi fornemmer at regnen er lige om hjørnet.

"Lad os gå på land herhenne ved pynten, og lave en afrunding.", lyder det fra Jeppe.

Jeg erkender at mulighederne er små for at få fisken der skal til, for at kunne kalde dagen for en succes.

Jeg lægger dog alligevel line ud. Der er stadig 20-30 gode kast før vi når pynten.

Og da mærker jeg det. Det føles som et slag i håndleddet og det skaber en refleks, hvor fluestangen i en hård bevægelse føres tilbage i et tilslag. Det tydelige dunk indikerer fast fisk og dette udløser en anden lystfiskerrefleks; "Så er der fisk!", nærmest råber jeg og ser mig over skulderen. Kameraet ruller! Selvfølgelig gør det det, og en bølge af lettelse flyder igennem mig. Hovedpersonen har indfundet sig, og skal nu op på den store scene. Sølvblinket i overfladen - den her fisk skal med hjem!

Havørreden ruller i overfladen. En strategi der har kostet mange fiskere trofæet. Den er ligeglads med kamera, vinkler, lysindfald eller teorier omkring, hvordan den fanges.

Et imponerende halerør viser sig over vandet .

"Det er en + 3'er!", råber Martin bag mig, og Jeppe løfter sin venstre arm i jubel.

Det er godt med jer, tænker jeg for mig selv. Den her fisk er ikke på land endnu, og den har oddsene på sin side, da den trækker ned ad kysten i et kort men kontant udløb.

"Nøj, hvor er den god!", hører jeg Martin sige igen, inden han med en hjælpende hånd skubber havørreden den sidste meter op på stranden. Det var ikke elegant, men det var vigtigt.

Der er stille et kort øjeblik, i mens oplevelsen synker ind, hvorefter stilheden afløses af spontan jubel.

På afstand må det have set underligt ud; to mænd der storkrammer hinanden og en tredje der filmer seancen.



Det er vigtigt for Gone Fishing Fyn, at have det sjovt under optagelserne. Selv når fiskene ikke vil lege med

Men de tre mænd er ligeglade. Glæden de føler er ægte og ikke instrueret, og det er glæde på et meget højt plan, som når fodboldspilleren scorer det vigtige mål og overfalder af sine medspillere i en glædesrus. Dette er en fælles fisk. Det er holdets og projektets fisk, og lige netop denne havørred, er på alle måder kulminationen af hårdt arbejde.

Det er en smuk havørred, jeg nu står med i mine arme. En overspringer på lige over 3 kg.

På nærmest magisk vis bryder solen igennem skylaget og stråler ned på det store flotte stykke sølv. Havde jeg været troende, var der nok en del signaler, der kunne tydes i netop dette øjeblik.

Vi filmer den afsluttende scene på pynten og fortæller kort om andre attraktive pladser i området - for vi formidler fisketure. Det er det, der driver dette projekt. Glæden ved at hjælpe andre ud på kysten, hvor de spændende oplevelser venter.

Den forventede regn ankommer og Jeppe pakker grejet. Vi er færdige og roen begynder at indfinde sig i kroppen.

Dagens indtryk glider forbi mine øjne som var det en film, de opsummeres og lagres. Det har været en god dag på kysten.

Jeg erkender at jeg er glad for at være en del af dette store projekt, som i al sin simpelthen går ud på, at der en dag skal stå en anden lystfisker lige her, hvor jeg står nu, og glæde sig over en tilsvarende uforglemmelig oplevelse.

Måske efter at have ladet sig inspirere af Gone Fishing Fyn – man har jo lov at håbe.



Chris Halling med belønningen for dagens arbejde i det kolde vejr.



OPPORTUNISTISK SOM HAVØRREDEN – SOFTBAITS



AF NICKLAS ENGELBRECHT SØRENSEN

SEATROUT.DK
20#18

HAVØRREDEN ER ET OPPORTUNISTISK VÆSEN, DER KONSTANT MÅ VÆRE OMSTILLINGSPARAT FOR AT OVERLEVE. MED HØJ FART I FINNERNE OG DENS SYLESPIDSE TÆNDER, ER DEN KLAR

TIL AT LUKKE KÆBERNE OM NÆSTEN ET HVERT FØDEEMNE, SOM SKULLE PASSERE. GENNEM MANGE TUSINDER ÅR AF TILPASNING, HAR ØRREDEN LANGS VORE KYSTER, SPECIALISERET FORSKELLIGE JAGTMØNSTRE. VI SOM KYSTFISKERE MÅ YDMYGT BETRAGTE DISSE, OG SELV FORSØGE AT VÆRE OMSTILLINGSPARATE, FOR AT HOLDE TRIT MED HAVØRREDEN. DU MÅ DERFOR VÆRE OPPORTUNISTISK SOM HAVØRREDEN, OG EKSPERIMENTERE MED NYE METODER OG AGN VALG. GUMMI – JA, SOFTBAITS HAR PÅ TRADITIONELT VIS VÆRET POPULÆRE AGN GENNEM MANGE ÅRTIER, MEN IKKE TIL HAVØRREDFISKERIET. HER TAGER VI FAT PÅ FORSKELLIGE TYPER AF GUMMI AGN, DER HVIS DE FISKES RIGTIGT, KAN VÆRE UTROLIGT EFFEKTIVE!

EKSPERIMENTÉR!

Jeg vandrer gennem skoven, mens mine øjne følger de dalende blade. Gule, brune og til dels røde farver, der indikerer efterårets indtog. Jeg registrerer lyden af mine tunge støvler, der med ivrige skridt, vader gennem de tørre blade. Kysten er ikke langt herfra. Den karakteristiske duft af saltvand, forplanter sig først i næsen, og breder sig senere til resten af kroppen. På nuværende tidspunkt, kan jeg allerede fornemme havørredernes tilstedeværelse, og det er ikke til at vente.

Tyngden af min gamle, slidte rygsæk vækker begejstring. Både fordi jeg har varm kaffe med, men også fordi jeg har nye uprøvede agn med. I grejæsken ligger der jighoveder og gummi tobis-imitationer i et væld af pastelfarver.

Jeg når kysten, skuer over det bølgeberuste vand og sætter mig på et stort stykke drivtømmer. "klik", grejæsken åbnes, og blikket falder på de nye agn. Jeg mindes et afsnit, fra en ældgammel bog, jeg har arvet. Et citat, som står knivskarpt i min erindring, og som har inspireret utrolig mange sportsfiskere verden over.

"... Dersom jeg var i besiddelse af det 'universal-agn', jeg altid har drømt om, ville fiskeriet miste sin charme. Jeg ville blive træt af det og derved gaa glip af min største fornøjelse og min bedste rekreation. Vi bør tænke på, at fiskeriets højeste nydelse ligger i en stadig ny, stadig gentaget eksperimenteren." – Juhani Aho

Og med det, rigger jeg en turkisfarvet gummi slug, der skal imitere en stor tobis. For der skal eksperimenteres, skal der ikke? Kastene falder på stribe, og der går ikke længe før der er bud efter agnen. En fin halvmeters fisk,

vrider sig i overfladen, helt ude i kastet. Få sekunder senere bander og svovler jeg. Jighovedets krog har vristet sig fri af sit greb og fiskens kæbeparti, hvilket bringer mig tilbage på det store stykke drivtømmer. Hvad gik der galt? Jighovedets knap så agile kroghold måtte have været medvirkende til, at fisken nemmere kunne smide krogen. En stinger konstrueret af en kort tjavs fluorocarbon og en lille Owner trekrog, skulle kunne gøre jobbet.

Ganske rigtig – Få minutter senere flexer stangen, og en stor fisk vælter rundt ude i horisonten. Denne gang løsnedes krogholdet ikke. Man må derfor altid revurdere et sådant scenarie, hvad gik galt? Hvad fungerede ikke, og hvordan får man det til at fungere. En garvet sportsfisker vil mene, at en evig eksperimenteren, altid vil kaste flere fisk af sig.



HAVØRREDEN – EN OPPORTUNIST

Årstiderne skifter, og med dem også hvilke fødeemner, der færdes langs de danske kyster. Fra de indre fjorde til den ydre kyst - havørredens jagtrevirer er mange og forskellige. I takt med disse variationer, ændrer havørredens jagtmønstre sig også. På de åbne kyster er tobiserne og til dels brislingerne talrige, hvor de mange forskellige typer børsteorm, specielt trives godt inde i de sedimentbelagte fjorde. Der bliver sågar fanget havørreder med blæksprutter og krabber i maverne. Ikke dermed sagt, at man må gå ud og forsøge at imitere en blæksprutte, men idéen i de forskellige fødeemners imitationer. Med traditionelt spinnegrej, og de agn-typer, der findes på markedet, kan det være noget nært umuligt, at imitere visse fødeemner. Her kunne man eksemplificere børsteormens facon, der for fluefiskeren er noget nemmere. Men det behøver ikke at være umuligt for spinnefiskeren. Derfor skal der eksperimenteres med utraditionelle agn, som hvis de fiskes på den rette måde, kan være utroligt effektive.

TRADITIONELLE SOFTBAITS

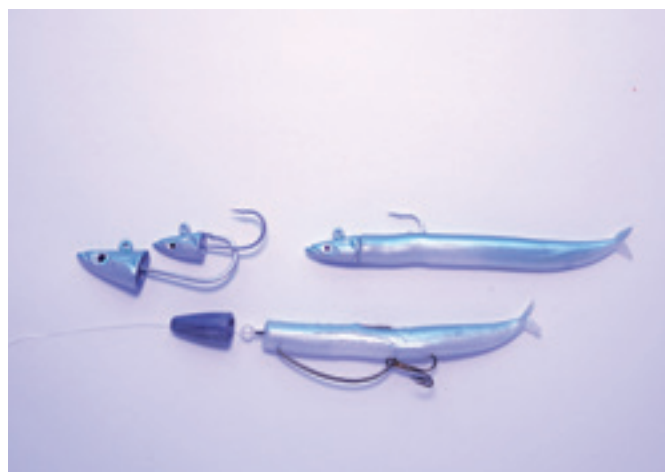
Den traditionelle softbait består af en gummi shad, eventuelt med en paddle-tail, kombineret med et traditionelt jighoved. Sådanne jigs har gennem mange år været favoritagten til aborren, men anvendes også i høj grad til gedden. Med en gummi shad, er det muligt at imitere sild, brisling, tobis, hundestejler og andre fisk af samme facon.

Fordelen ved jigs er, at man kan justere vægten på jighovedet. Anvendes lettere jighoveder, kan agnen fiskes utrolig langsom, og eller tættere på overfladen. Opjusteres vægten, kan agnen fiskes over dybe partier og eller strømfuldt vand. Ulempen ved de traditionelle agn er, at krogholdet ofte ikke er agilt, og man kan derfor opleve at miste lidt flere fisk. En anden grund er, at havørreder modsat aborre-fisk, ikke inhalere sit bytte i samme grad. Derfor anvendes en stinger oftest. Desuden er det vigtigt, at vægte på jighovedet indstilles korrekt, så man ikke konstant oplever bundhug. Anviste tobis slugs på billederne, har vist sig utroligt effektive. Til dels fordi agnen er meget naturtro, men også fordi halen laver langt mindre udslag, end eksempelvis traditionelle blink. De meget små hurtige udslag, imiterer tobisen perfekt.



TEXAS- OG CAROLINA RIGS

Texas- og carolina rigs er sammen med drop shot, nok nogle af de mindst uprøvede metoder til havørredfiskeriet. På trods af dette, har flere danske kystfiskere eksperimenteret med disse metoder, og de har i visse situationer vist sig at være udslagsgivende. Texas- og carolina rigs stammer fra Amerika, og har gennem det seneste århundrede været anvendt til Bass fiskeriet. Det er først det seneste årti, at disse metoder rigtigt er blevet adopteret af europæerne. Populariteten har været stigende de seneste år, og med god grund. Texas- og carolina rigs gør det nemlig muligt at fiske agnen langsomt, nær bunden og eller mellem tangfyldte områder. En off-set krog monteres i gummi agnen, så den ikke er blottet, hvilket gør den agil i rigtig mange situationer. Forrest monteres en bullet weight, der er en klump bly eller tungsten, der har til formål at skabe vægt. Denne bullet weight kan rutsje frit langs forfanget, og gør setuppet mere agilt. Forskellen på Texas og carolina rigget er meget simpelt. På Texas rigget er bullet weighten monteret frit helt nede ved agnen. Modsat er bullet weighten sat fast med et flådstop længere oppe ad forfanget, på et carolina rig. Til dette fiskeri kan en normal spinnestang anvendes.



Dog kan man anvende en lettere stang, hvis man vælger de helt lette agn. Det vigtige er, at man tilpasser grejet til sine fiskemetoder- og teknikker.

GREJ TIL TEXAS- OG CAROLINA RIGS:

- FLUOROCARBON FORFANG
- SOFTBAIT MED SLANK FACON
- OFFSET KROG
- BULLET WEIGHT (4-15 GRAM)
- PERLER
- FLÅDSTOP

topaction, altså blød stangspids og god ryggrad i den nederste del. Topactionen anvendes for at kunne indikere lette hug, man ellers ikke ville have opfanget.

GREJ TIL DROP SHOT RIGS:

- FLUOROCARBON FORFANG
- KROG MED BREDT KROGGAB
- DROP SHOT AGN
- DROP SHOT WEIGHT

DROP SHOT

Drop shot er, som sagt, nok en af de mindst uprøvede metoder til havørredfiskeriet. Men lige så uprøvet metoden er, ligeså effektiv kan den være. Specielt inde i fjordene eller i badekarrene, kan denne finesse teknik være udslagsgivende. Metoden gør det muligt at fiske med små og meget lette agn. Disse agn kan imitere fiskeyngel eller specielt ved drop shot fiskeriet, har man mulighed for at imitere børsteormene, hvilket man ikke ville have under traditionelt spinnefiskeri. De små nyk man giver stangen, der forplanter sig i den lille fine agn, kan lokke selv den mest døsig havørred til hug. Det vigtigste er, at man eksperimenterer, og finder ud af, hvad der fungerer bedst i den pågældende situation.

Drop shot setuppet består af et fluorocarbon forfang, hvor der med en 'drop shot knude' bindes en lille krog midt på forfanget. Der findes et væld af forskellige knuder, der fungerer godt til drop shot fiskeriet. De kan blandt andet findes på Youtube med søgeordene "Drop shot knot".

I bunden af fluorocarbon tjavsens sættes en drop shot weight på. Dette tungstenlod har til formål at holde agnen nede langs bunden, så man langsom kan afsøge badekarret eller fjordens bund.

Det er vigtigt at påpege, at disse teknikker er støbt ud fra perspektivet, at fisken indhalere agnen, hvilket en havørred ikke gør i samme grad, som aborrer. Derfor må man eksperimenter sig frem til en højere krogingsrate. Ikke desto mindre er drop shot fiskeriet et utroligt spændende fiskeri, der bestemt kan anbefales.

Til drop shot fiskeriet anvendes finesse grej i form af en let stang. Stangen skal gerne have en god





DIT LOKALE TURISTBUREAU

SEATROUT.DK
20#18

**VI HJÆLPER DIG TIL DEN
BEDSTE HAVØRRED-TUR
PÅ VORES ØER**

VI HJÆLPER DIG BL.A. MED:

- FISKETEGN
- LOKAL OVERNATNING TIL LYSTFISKERE
- LOKALE AKTIVITETER & MULIGHEDER
- AKTIV FERIE
- ATTRAKTIONER – (VI HAR OGSÅ ANDET END HAVØRREDER!)
- SHOPPING OG UDLEJNING



**FIND & BOOK PÅ
WWW.VISITFYN.DK**

FANG OS HER:

VISIT ODENSE

Vestergade 2
5000 Odense C
Tel. (+45) 6375 7520
otb@visit odense.com
www.visit-odense.dk

VISIT KERTEMINDE

Hans Schacksvej 5
5300 Kerteminde
Tel. (+45) 6532 1121
turist@visitkerteminde.dk
www.visitkerteminde.dk

VISIT NYBORG

Torvet 2B
5800 Nyborg
Tel. (+45) 6333 8090
visitnyborg@nyborg.dk
www.visitnyborg.dk

VISIT SVENDBORG

Havnepladsen 2
5700 Svendborg

Tel. (+45) 6223 6951
turist@svendborg.dk
www.visitsvendborg.dk

VISIT FAABORG

Torvet 19
5600 Faaborg
Tel. (+45) 7253 1818
visitfaaborg@fmk.dk
www.visitfaaborg.dk

VISIT ASSENS

Tobaksgården 7
5610 Assens
Tel. (+45) 2337 8466
info@visitassens.dk
www.visitassens.dk

VISIT MIDDELFART

Havnegade 6
5500 Middelfart
Tel. (+45) 8832 5959
mail@visitmiddelfart.dk
www.visitmiddelfart.dk

VISIT NORDFYN

Vestre Havnevej 9B
5400 Bogense
Tel. (+45) 6481 2044
info@visitnordfyn.dk
www.visitnordfyn.dk

LANGELAND TURISTBUREAU

Torvet 5
5900 Rudkøbing
Tel. (+45) 6251 3505
info@langeland.dk
www.langeland.dk

ÆRØ TURISTKONTOR

Ærøskøbing Havn 4
5970 Ærøskøbing
Tel. (+45) 6252 1300
post@arre.dk
www.visitaeroe.dk







HAVØRRED FYN

