



ayudando me ayudo


REVISTA MENSUAL  
DE DISTRIBUCION GRATUITA

PUBLICACION DE LA ASOCIACION COOPERADORA  
DEL HOSPITAL DE NIÑOS SOR MARIA LUDOVICA

AÑO 1 n° 7 · MES DE AGOSTO DE 1994

feliz día,  
chicos!

eso,  
eso...



# LA pediculosis de LA CABEZA



CONSULTORIOS EXTERNOS

## PARTE 1

Esta pediculosis es una enfermedad parasitaria con connotaciones sociales. Está caracterizada por un conjunto de síntomas tales como intenso cosquilleo, prurito y enrojecimiento del cuero cabelludo, particularmente en las zonas del cuello y alrededor de las orejas. Esta sintomatología es causada por la acción alimentaria, reproductora y de traslación de unos insectos pequeños comúnmente llamados piojos de la cabeza. Como toda enfermedad parasitaria la pediculosis de la cabeza puede y debe prevenirse tanto a nivel individual como social, según se verá más adelante.

### Conozcamos más de cerca un piojo de la cabeza.

Son insectos pequeños, miden entre 1 y 3 mm, achatados, no tienen alas, viven sobre los pelos, en proximidades del cuero cabelludo del hombre y se alimentan de sangre (por eso se dice que son hematófagos)

La sangre es succionada a través de un aparato bucal o trompa punzante que actúa a modo de una jeringa un mínimo de 5 veces al día. Esta acción produce una intensa irritación. (foto 1)

Los piojos se desplazan activamente entre los pelos, a través de las distintas regiones de la cabeza, sujetándose fuertemente a ellos mediante sus patas, adaptadas para este fin. Este desplazamiento produce una sensación de cosquilleo intermitente muy característica. Como consecuencia de la irritación y el cosquilleo, surge la necesidad del rascado, el que produce lastimaduras involunta-

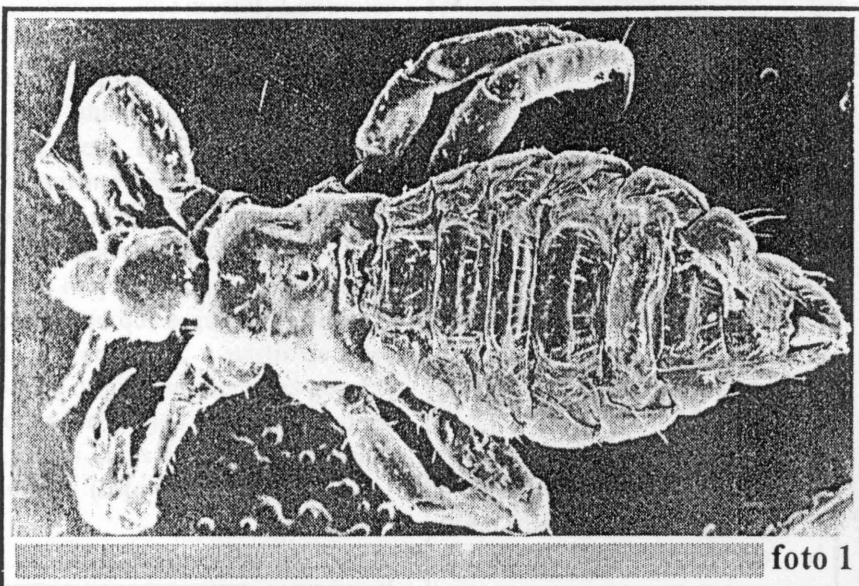


foto 1

rias, que se convierten en puerta de entradas de gérmenes ocasionándose infecciones secundarias

La pediculosis se extiende rápidamente debido a que los piojos se reproducen en cortos períodos de tiempo. Hay piojos machos y piojos

hembras. El macho fecunda a la hembra y ésta al cabo de 2 ó 3 días comienza a poner huevos (es decir son ovíparos). Cada hembra puede poner hasta 10 huevos por día durante su vida fértil (unas 3 semanas). (foto 2)

El huevo más el cemento que

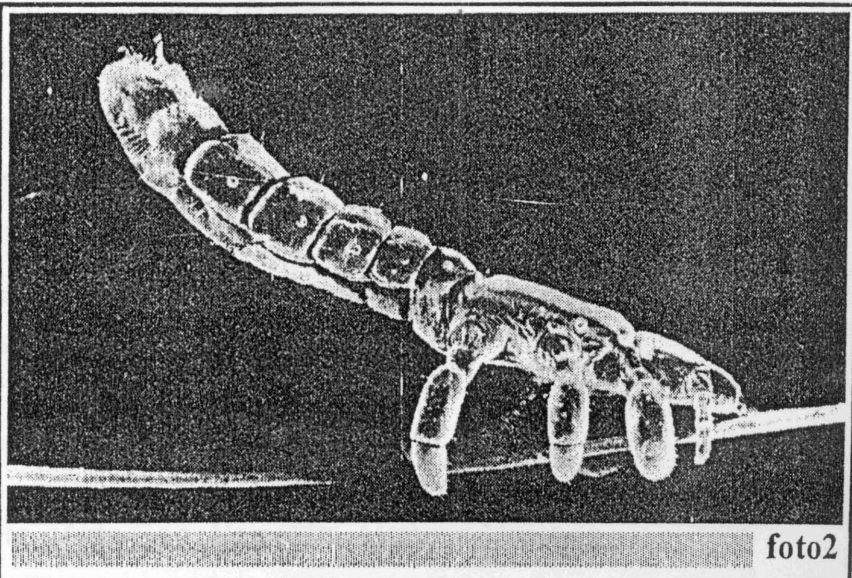


foto 2

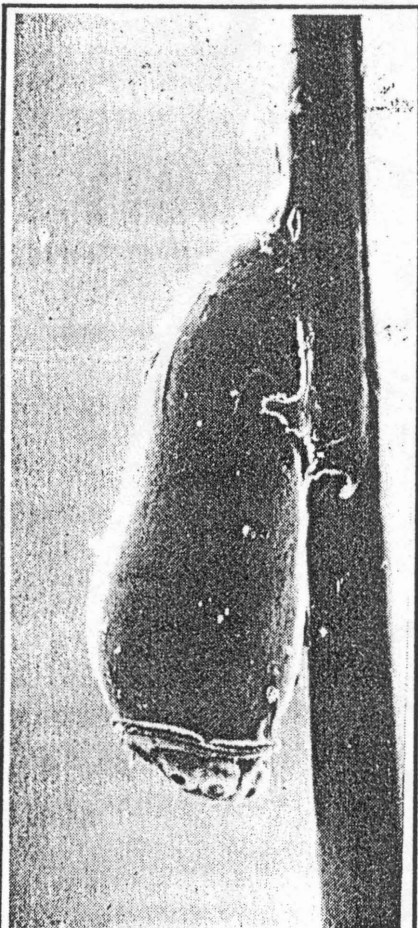


foto 3

produce el piojo para pegar este huevo al pelo , es lo que comúnmente llamamos liendre .

Las liendres se pueden encontrar en cualquier parte de la cabeza , pero preferentemente en la zona nugal y alrededor de las orejas . Se las puede observar fácilmente cerca del cuero cabelludo en general a menos de 3 cm de él .

De cada liendre nace al cabo de 6 a 14 días un piojo juvenil . Los piojos juveniles crecen durante 14 a 21 días hasta llegar a adultos de ambos sexos

Estos adultos se vuelven a reproducir y luego de 2 ó 3 días ponen nuevamente huevos , dando una nueva generación de piojos y así sucesivamente . (foto 3)

Es muy importante eliminar las liendres porque según lo dicho en el párrafo anterior , a partir de ellas pueden originarse sucesivas generaciones de piojos , produciéndose entonces infestaciones sumamente severas . (foto 4)




foto 4

## Algo para tener en cuenta .

- \* Los piojos jamás saltan porque sus patas están adaptadas únicamente para moverse agarrándose de pelo en pelo .
- \* No vuelan porque no tienen alas .
- \* Pueden sobrevivir fuera de la cabeza del hombre sobre un sustrato , como arena , ropas , toallas , sábanas , almohadas , flotando en el agua etc . , durante 4 ó 5 días hasta que se contacta con otro ser humano .

### Consultas sobre pediculosis .

Se atienden en el servicio de CLINICA MEDICA , consultorio N° 13 los días viernes de 8.30 a 12 hs.

Personal interviniente : Dra . Dolores Castro ; Dr . Armando Cicchino ; Lic . Alberto Abrahamovich ; Dra . Alda González ; Lic . Mandes Marchel .