

XXIII. évfolyam, 1. szám, 2019



# **AGRÁRPIACI JELENTÉSEK**

## **ZÖLDSÉG, GYÜMÖLCS ÉS BOR**

**Zöldség, Gyümölcs és Bor**  
**XXIII. évfolyam, 1. szám, 2019**

Megjelenik kéthetente  
2019. január 15.

**Felelős szerkesztő**  
Dr. Stummer Ildikó

**Szerzők**  
Losonczi Tünde  
losonczi.tunde@aki.gov.hu  
Ecsediné Wanek Zsuzsanna  
wanek.zsuzsa@aki.gov.hu

**Kiadó**  
Agrárgazdasági Kutató Intézet  
H-1093 Budapest, Zsil utca 3-5.  
Telefon: (+36 70) 501-0446  
Fax: (+36 1) 217-8111  
www.aki.gov.hu  
aki@aki.gov.hu  
https://pair.aki.gov.hu

ISSN 1418 2130

A Zöldség, Gyümölcs és Bor piaci jelentésen kívül kínáljuk még a Baromfi; Élőállat és Hús; Tej és Tejtermékek; Gabona és Ipari Növények piaci jelentéseket is.

A kiadványokkal kapcsolatban részletes felvilágosítást ad:  
Publikációs Csoport  
publikacio@aki.gov.hu  
Telefon: (+36 70) 501-1156

Minden jog fenntartva. A kiadvány bármely részének sokszorosítása, adatainak bármilyen formában (nyomtatott vagy elektronikus) történő tárolása vagy továbbítása, illetőleg bármilyen elven működő adatbázis-kezelő segítségével történő felhasználása csak a kiadó előzetes írásbeli engedélyével történhet.

## Tartalomjegyzék

<b>Összefoglaló</b> .....	<b>3</b>
<b>Zöldség- és gyümölcspiaci jelentés</b> .....	<b>4</b>
Budapesti nagybani piaci körkép .....	4
Magyarországi piaci információk .....	7
Nemzetközi piaci információk .....	15
<b>Borpiaci jelentés</b> .....	<b>17</b>

## Összefoglaló

A Budapesti Nagybani Piacon 2019 2. hetében a belpiaci 40–47 mm-es fűrtös paradicsom kilogrammonként 885, a 47 mm-nél nagyobb méretben 850 forint leggyakoribb áron szerepelt a választékban, míg a gömb paradicsom 705 (40–47 mm), illetve 730 (47–57 mm) forint/kilogramm áron. A belföldi fokhagyma leggyakoribb ára 1000 forint/kilogramm volt a vizsgált héten

A KSH adatai szerint Magyarország bor-külkereskedelmi egyenlege (gyöngyöző bor és pezsgő nélkül) mind mennyiségben, mind értékben pozitív volt 2018. január–október között, mennyiségben a kétszeresére nőtt, értékben pedig 50 százalékkal emelkedett az előző év hasonló időszakához viszonyítva

## Zöldség- és gyümölcspiaci jelentés

### Budapesti nagybani piaci körkép

A Budapesti Nagybani Piacon 2019 2. hetében a belpiaci 40–47 mm-es fürtös paradicsom kilogrammonként 885, a 47 mm-nél nagyobb méretben 850 forint leggyakoribb áron szerepelt a választékban, míg a gömb paradicsom 705 (40–47 mm), illetve 730 (47–57 mm) forint/kilogramm áron. Az importból származó paradicsom heti átlagára a hazaiaknál kissé alacsonyabb volt: a 40–47 mm-es fürtös paradicsomot 560, a gömb paradicsom ugyanezen méretét 550 forint/kilogramm áron kínálták.

Egyes belföldi burgonyafajták (Bellarosa, Fabiola, Laura, Agria) 130–150 forint/kilogramm termelői áron kerültek a kínálatba, ami az egy évvel korábbi 80–90 forint/kilogramm közötti árukat 63-75 százalékkal meghaladta. A vizsgált héten a Franciaországból származó burgonya ára 200 forint/kilogramm volt (+115 százalék az előző év azonos hetéhez képest).

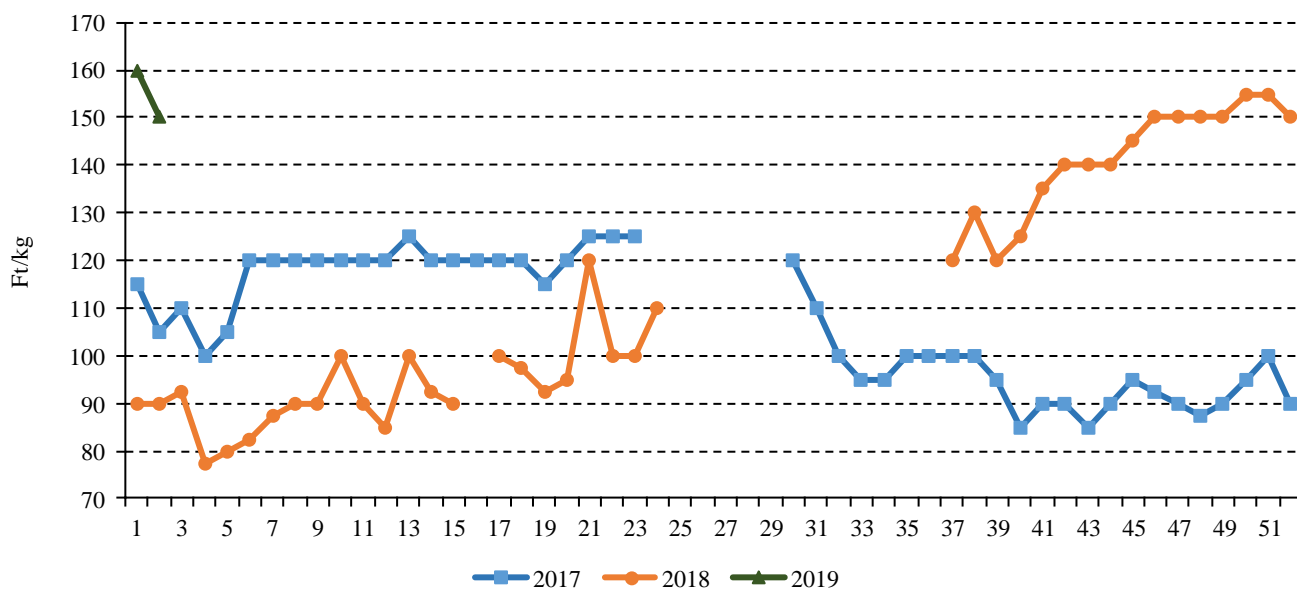
A káposztafélék körében is áremelkedés volt tapasztalható. A megfigyelt héten a fejes káposztát kilogrammonként 180 (2018 2. hetében: 78), a vöröskáposztát 220 (2018. 2. hét:122), a kelkáposztát 285 (2018. 2. hét: 150) forintért értékesítették, az egy év alatti árnövekedésük mértéke sorrendben 132, 80 és 90 százalék volt.

A belföldi fokhagyma leggyakoribb ára 1000 forint/kilogramm volt a vizsgált héten, az egy évvel korábbihoz képest 5 százalékkal emelkedett. Importból származó fokhagymát nem értékesítettek a 2. héten. A

bécsi nagybani piacon a megfigyelt héten nem szerepelt Magyarországról származó fokhagyma a választékban. Jelentősen eltért a Hollandiából és a Spanyolországból származó importfokhagyma ára: a holland kilogrammonként 5 euró volt, míg a spanyol ára 1,60–3,50 euró között mozgott.

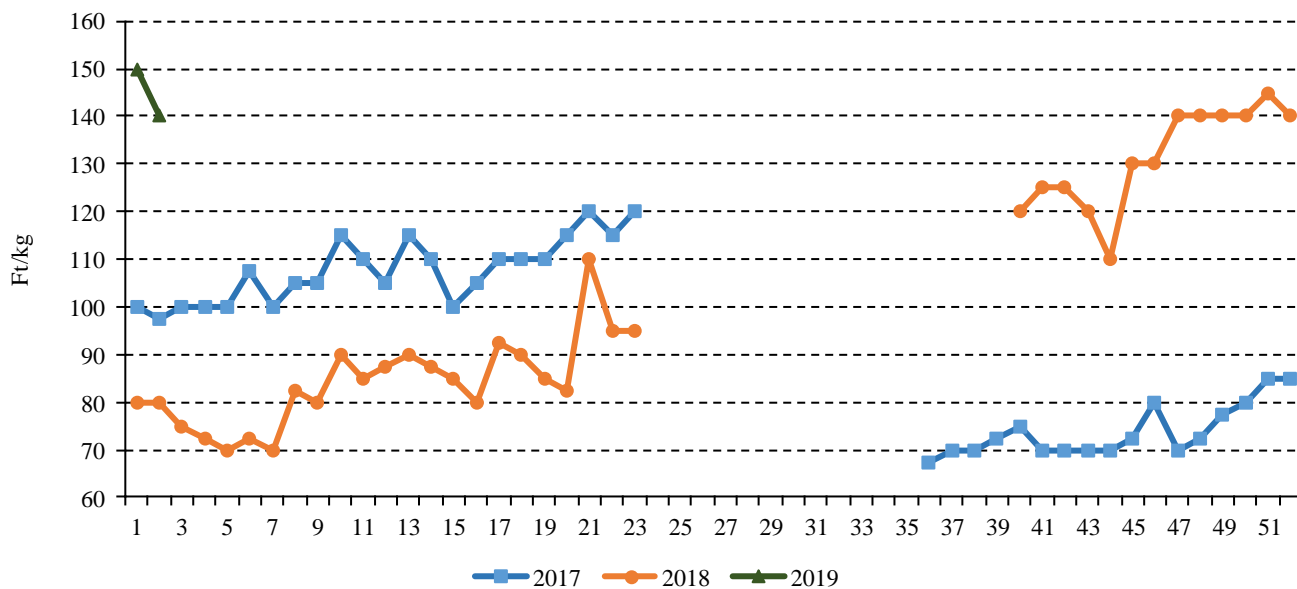
A déligyümölcsök közül a 41–60 mm méretű klementint származási helytől függően 254 (Olaszország) és 404 forint/kilogramm (Spanyolország) leggyakoribb áron kínálták értékesítésre a második héten, az előbbi 7 százalékkal alacsonyabb, az utóbbit 2 százalékkal magasabb áron, mint egy évvel előtte. A Spanyolországból származó 67–80 mm-es Navel típusú narancs 416 forint/kilogramm ára 7 százalékkal emelkedett a tavalyi azonos hetéhez képest. A Görögországból származó, fajtajelölés nélküli narancsot 270 forint/kilogramm áron kínálták. A Moro vérnarancs (Olaszország) heti átlagára 530 forint/kilogramm volt, a törökországi termesztésű grapefruit pedig 396 forint/kilogramm áron volt jelen a vizsgált héten a Budapesti Nagybani Piacon, 2018 2. hetéhez viszonyítva 9 százalékkal magasabb áron. A kivi kilogrammonkénti ára származási helytől függően tért el egymástól: 450 (Görögországból származó) és 410 (Olaszország) forintért értékesítették. A Mexikóból importált zöldcitromot 840 forint/kilogramm áron kínálták, ami 11 százalékkal maradt el a 2018. 2. heti áratól.

1. ábra: Az Agria burgonya heti termelői ára a Budapesti Nagyban Piacon (2017–2019)



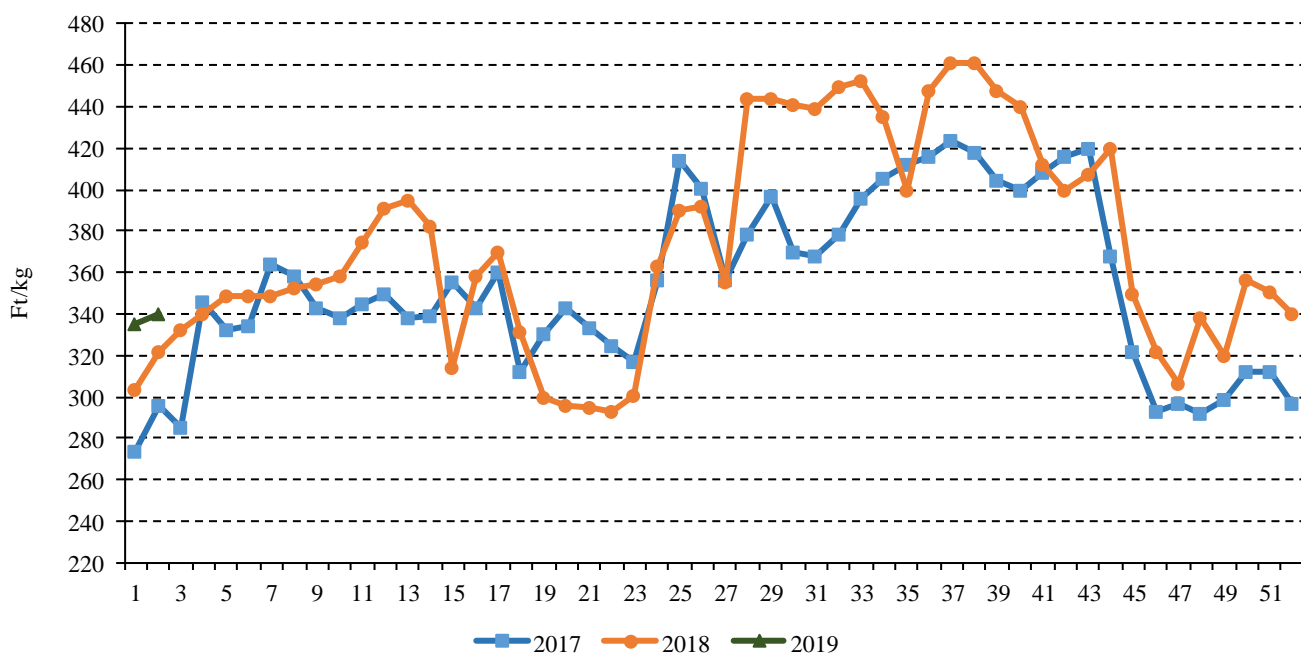
Forrás: AKI PÁIR

2. ábra: A Fabiola burgonya heti termelői ára a Budapesti Nagyban Piacon (2017–2019)



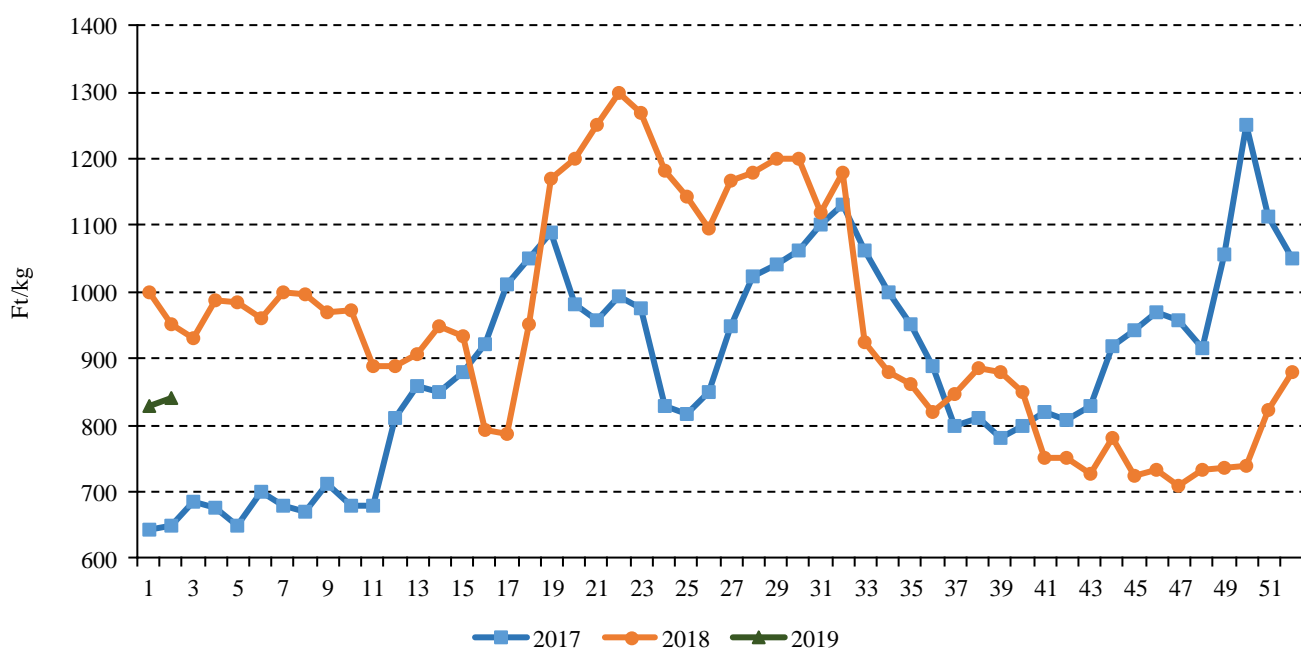
Forrás: AKI PÁIR

3. ábra: A narancs heti nagykereskedelmi ára a Budapesti Nagybani Piacon (2017–2019)



Forrás: AKI PÁIR

4. ábra: A zöldcitrom heti nagykereskedelmi ára a Budapesti Nagybani Piacon (2017-2019)



Forrás: AKI PÁIR

## Magyarországi piaci információk

1. táblázat: Az I. osztályú, belföldi zöldségfélék és gyümölcsök leggyakoribb bruttó termelői ára a Budapesti Nagybani Piacon

Faj	Fajta/Típus	Méret	Mérték-egység	2018. 2. hét	2019. 1. hét	2019. 2. hét	2019. 2. hét / 2018. 2. hét (százalék)	2019. 2. hét / 2019. 1. hét (százalék)
Burgonya	Fabiola	–	HUF/kg	80	150	140	175,0	93,3
	Agria	–	HUF/kg	90	160	150	166,7	93,8
	Bellarosa	–	HUF/kg	80	140	130	162,5	92,9
	Cherie	–	HUF/kg	165	275	268	162,1	97,3
Paradicsom	Gömb	40–47 mm	HUF/kg	745	600	705	94,6	117,5
		47–57 mm	HUF/kg	755	600	730	96,7	121,7
	Fürtös	47 mm+	HUF/kg	780	700	850	109,0	121,4
		40–47 mm	HUF/kg	790	720	885	112,0	122,9
Paprika	Tölteni való édes	30–70 mm	HUF/kg	630	720	780	123,8	108,3
		70 mm+	HUF/kg	730	900	950	130,1	105,6
Sütőtök	Kanadai	–	HUF/kg	145	150	123	84,5	81,7
Sárgarépa	–	–	HUF/kg	95	250	250	263,2	100,0
Petrezselyem	–	–	HUF/kg	335	900	875	261,2	97,2
Zeller	Gumós	–	HUF/kg	260	290	285	109,6	98,3
		–	HUF/db	155	200	245	158,1	122,5
Sóska	–	–	HUF/kg	430	600	600	139,5	100,0
Spenót	–	–	HUF/kg	420	500	490	116,7	98,0
Cékla	–	–	HUF/kg	110	150	140	127,3	93,3
Fejes saláta	–	–	HUF/db	150	200	200	133,3	100,0
Lollo Rossa	–	–	HUF/db	200	200	200	100,0	100,0
Lollo Bionda	–	–	HUF/db	200	200	200	100,0	100,0
Fejes káposzta	Fehér	–	HUF/kg	78	150	180	232,3	120,0
	Vörös	–	HUF/kg	123	200	220	179,6	110,0
Kelkáposzta	–	–	HUF/kg	150	220	285	190,0	129,6
Karalábé	–	–	HUF/kg	163	200	215	132,3	107,5
Karfiol	–	16 cm+	HUF/kg	300	320	390	130,0	121,9
Kínai kel	–	–	HUF/kg	200	210	220	110,0	104,8
Brokkoli	–	–	HUF/kg	320	400	425	132,8	106,3
Retek	Hónapos	–	HUF/kiszerezés	165	165	145	87,9	87,9

Faj	Fajta/Típus	Méret	Mérték- egység	2018. 2. hét	2019. 1. hét	2019. 2. hét	2019. 2. hét / 2018. 2. hét (százalék)	2019. 2. hét / 2019. 1. hét (százalék)
	Jégcsap	–	HUF/kg	235	250	245	104,3	98,0
	Müncheni Sör	–	HUF/kiszere- lés	220	220	300	136,4	136,4
Vöröshagyma	Barna héjú	40–70 mm	HUF/kg	68	200	210	311,1	105,0
		70 mm+	HUF/kg	80	250	245	306,3	98,0
	Lila héjú	40–70 mm	HUF/kg	180	200	210	116,7	105,0
	Zöldhagyma	–	HUF/kiszere- lés	140	160	145	103,6	90,6
Fokhagyma	–	45 mm+	HUF/kg	950	1000	1000	105,3	100,0
Póréhagyma	–	–	HUF/db	140	160	155	110,7	96,9
Gomba	Laska	–	HUF/kg	650	650	663	101,9	101,9
Alma	Idared	65 mm+	HUF/kg	190	160	163	85,5	101,6
	Jonagold	65 mm+	HUF/kg	215	165	173	80,2	104,6
	Jonathan	65 mm+	HUF/kg	180	160	158	87,5	98,4
	Starking	65 mm+	HUF/kg	235	175	178	75,5	101,4
	Golden	65 mm+	HUF/kg	223	170	175	78,7	102,9
Körte	Bosc kobak (Alexander)	60–70 mm	HUF/kg	380	330	330	86,8	100,0
	Packhams Triumph	60–75 mm	HUF/kg	310	300	275	88,7	91,7
Dió (tisztított)	–	–	HUF/kg	3000	3000	2900	96,7	96,7

Megjegyzés: A teljes adatbázis megtekinthető a [www.aki.gov.hu](http://www.aki.gov.hu) oldalon.  
Forrás: AKI PÁIR



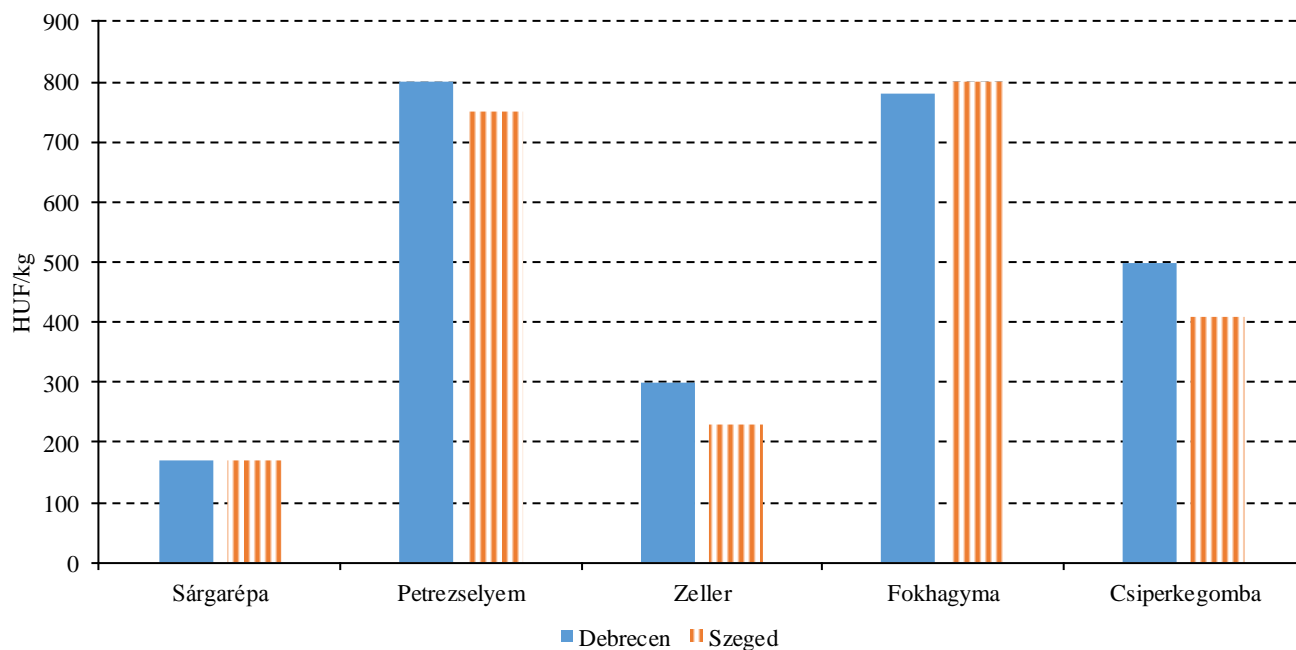
2. táblázat: **Az Európai Unióból és a harmadik országokból származó, I. osztályú zöldségfélék és gyümölcsök leggyakoribb bruttó ára a Budapesti Nagyban Piacon Piacon**

Faj	Fajta/ Típus	Méret	Származási hely	Mérték- egység	2018. 2. hét	2019. 1. hét	2019. 2. hét	2019. 2. hét/ 2018. 2. hét (százalék)	2019. 2. hét/ 2019. 1. hét (százalék)
Burgonya	Nem jelölt	–	Franciaország	HUF/kg	93	200	200	215,1	100,0
Paradicsom	Gömb	40–47 mm	Spanyolország	HUF/kg	662	500	550	83,1	110,0
	Fürtös	47 mm+	Olaszország	HUF/kg	724	–	638	88,1	–
		40–47 mm	Olaszország	HUF/kg	–	–	560	–	–
	Koktél	15 mm+	Olaszország	HUF/kg	1288	1000	1100	85,4	110,0
Paprika	Tölteni való édes	70 mm+	Marokkó	HUF/kg	–	750	800	–	106,7
		70 mm+	Spanyolország	HUF/kg	810	700	775	95,7	110,7
	Kaliforniai	70 mm+	Spanyolország	HUF/kg	711	600	690	97,1	115,0
Padlizsán	–	70 mm+	Spanyolország	HUF/kg	698	590	816	116,9	138,3
Uborka	Kígyó	400–500 g	Spanyolország	HUF/kg	445	450	455	102,3	101,1
Főzőtök	Cukkini	–	Spanyolország	HUF/kg	526	570	580	110,3	101,8
Sárgarépa	–	–	Olaszország	HUF/ kiszereles	195	230	250	128,2	108,7
Fejes saláta	–	–	Olaszország	HUF/db	135	–	174	128,7	–
Jégsaláta	–	–	Spanyolország	HUF/db	300	–	353	117,8	–
Kelkáposzta	–	–	Olaszország	HUF/kg	–	–	420	–	–
Bimbóskel	–	–	Lengyelország	HUF/kg	464	600	596	128,5	99,3
Karalábé	–	–	Olaszország	HUF/db	140	–	146	104,5	–
Karfiol	–	16 cm+	Olaszország	HUF/kg	328	440	450	137,2	102,3
Brokkoli	–	–	Olaszország	HUF/kg	557	570	626	112,4	109,8
Retek	Hónapos	–	Olaszország	HUF/ kiszereles	115	120	108	93,9	90,0
Lencse	–	–	Kanada	HUF/kg	480	420	413	86,1	98,4
Vöröshagyma	Barna héjú	40–70 mm	Spanyolország	HUF/kg	–	190	200	–	105,3
	Lila héjú	40–70 mm	Hollandia	HUF/kg	170	200	225	132,4	112,5
Alma	Starking	65 mm+	Olaszország	HUF/db	180	200	198	110,0	99,0
	Pink Lady	65 mm+	Olaszország	HUF/db	170	170	175	102,9	102,9
Körte	Bosc kobak (Alexander)	60–70 mm	Olaszország	HUF/kg	484	450	484	100,0	107,6
				HUF/kg	568	570	576	101,4	101,1
	Fétel apát	65–80 mm	Olaszország	HUF/db	280	250	248	88,6	99,2
				HUF/kg	480	500	500	104,2	100,0

Faj	Fajta/ Típus	Méret	Származási hely	Mérték- egység	2018. 2. hét	2019. 1. hét	2019. 2. hét	2019. 2. hét/ 2018. 2. hét (százalék)	2019. 2. hét/ 2019. 1. hét (százalék)
Szilva	Japán típusú	35 mm+	Olaszország	HUF/kg	460	535	528	114,7	98,6
Mandula (tisztított)	–	–	USA	HUF/kg	3050	3200	3120	102,3	97,5
Mogyoró (tisztított)	–	–	Törökország	HUF/kg	3000	2600	2560	85,3	98,5
Földi- mogyoró	–	–	Kína	HUF/kg	800	800	800	100,0	100,0
Gesztenye	–	–	Kína	HUF/kg	1160	–	1100	94,8	–
			Olaszország	HUF/kg	1920	1300	1700	88,5	130,8
Csemege- szőlő	Fehér	–	Olaszország	HUF/kg	860	750	746	86,7	99,5
			Spanyolország	HUF/kg	1050	900	896	85,3	99,6
	Piros	–	Olaszország	HUF/kg	1000	720	760	76,0	105,6
Citrom	–	53–65 mm	Spanyolország	HUF/kg	400	430	412	103,0	95,8
Zöldcitrom	–	–	Mexikó	HUF/kg	950	830	840	88,4	101,2
Klementin	–	41–60 mm	Olaszország	HUF/kg	274	250	254	92,7	101,6
			Spanyolország	HUF/kg	398	400	404	101,5	101,0
Narancs	Vérnarancs (Moro)	67–80 mm	Olaszország	HUF/kg	460	–	530	115,2	–
	Navel	67–80 mm	Görögország	HUF/kg	261	–	240	92,0	–
			Spanyolország	HUF/kg	388	420	417	107,4	99,2
	Nem jelölt	–	Görögország	HUF/kg	–	250	270	–	108,0
Grapefruit	–	–	Törökország	HUF/kg	362	400	396	109,4	99,0
Kivi	–	–	Görögország	HUF/kg	466	460	450	96,6	97,8
			Olaszország	HUF/kg	–	400	410	–	102,5
Banán	–	–	Ecuador	HUF/kg	416	300	308	74,0	102,7
Banán	–	–	Kolumbia	HUF/kg	420	280	285	67,9	101,8
Mák	–	–	Cseh köztársaság	HUF/kg	660	1500	1450	219,7	96,7

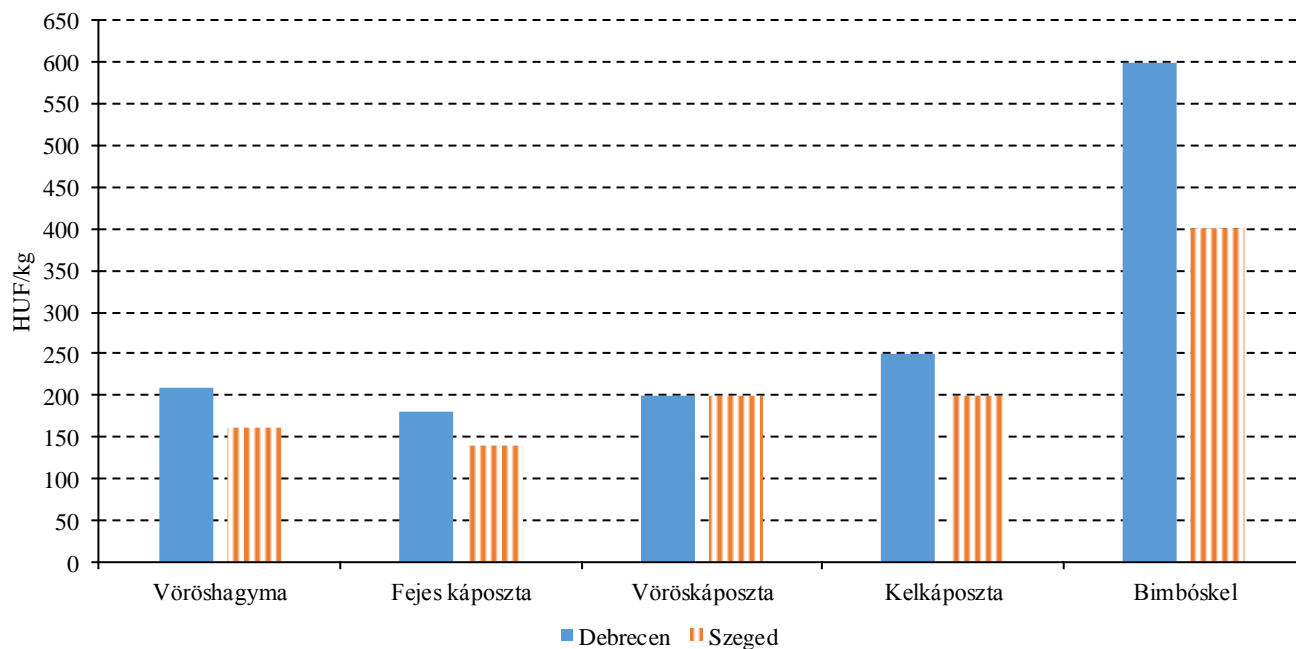
Megjegyzés: A teljes adatbázis megtekinthető a [www.aki.gov.hu](http://www.aki.gov.hu) oldalon.  
Forrás: AKI PÁIR

5. ábra: A sárgarépa, a petrezselyem, a zeller, a fokhagyma és a csiperkegomba leggyakoribb ára a vidéki nagybani piacokon (2019. 2. hét)



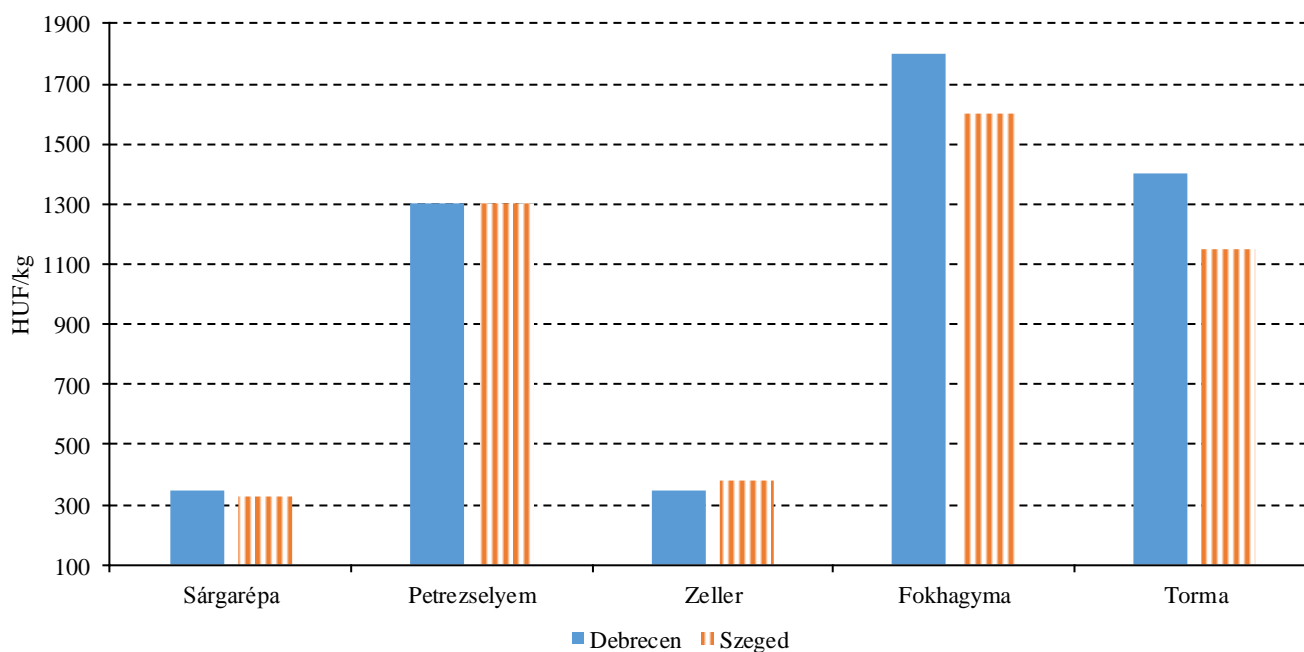
Forrás: AKI PÁIR

6. ábra: A vöröshagyma, a fejes káposzta, a vöröskáposzta, a kelkáposzta és a bimbóskel leggyakoribb ára a vidéki nagybani piacokon (2019. 2. hét)



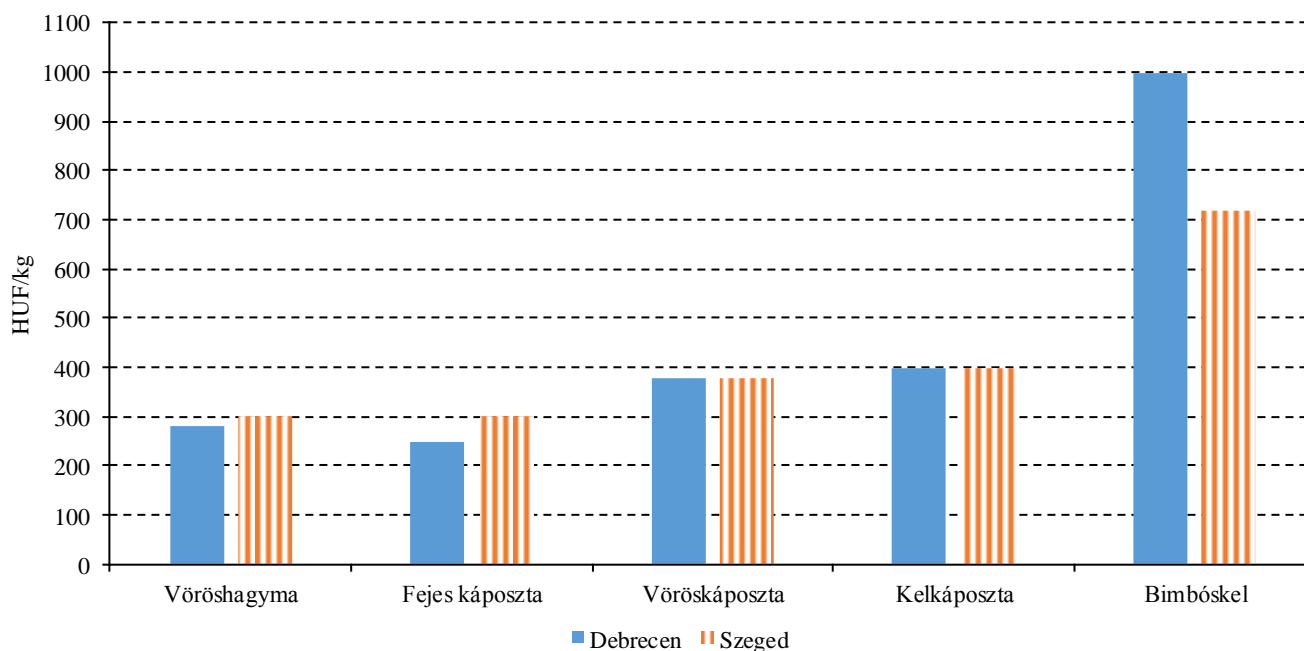
Forrás: AKI PÁIR

7. ábra: A sárgarépa, a petrezselyem, a zeller, a fokhagyma és a torma ára a vidéki fogyasztói piacokon (2019. 2. hét)



Forrás: AKI PÁIR

8. ábra: A vöröshagyma, a fejes káposzta, a vöröskáposzta, a kelkáposzta és a bimbóskel ára a vidéki fogyasztói piacokon (2019. 2. hét)



Forrás: AKI PÁIR

3. táblázat: **A gyümölcsfélék (délgyümölcsrel, dinnyefélék nélkül) külkereskedelmi forgalma Magyarországon**

	Export mennyisége			Import mennyisége		
	2017. január–október	2018. január–október	2018. január–október / 2017. január–október	2017. január–október	2018. január–október	2018. január–október / 2017. január–október
	tonna	tonna	százalék	tonna	tonna	százalék
Gyümölcs	156 467,6	117 968,5	75,4	198 329,9	200 770,5	101,2
Dió héjastól	1 985,1	875,6	44,1	0,5	5,4	1104,9
Dió héj nélkül	1 368,2	546,8	40,0	615,1	407,6	66,3
Alma ipari célú	21 432,0	9 557,1	44,6	8 811,1	3 015,9	34,2
Alma étkezési célú	11 369,2	13 828,8	121,6	12 042,9	6 651,2	55,2

	Export értéke			Import értéke		
	2017. január–október	2018. január–október	2018. január–október / 2017. január–október	2017. január–október	2018. január–október	2018. január–október / 2017. január–október
	millió HUF	millió HUF	százalék	millió HUF	millió HUF	százalék
Gyümölcs	39 942,7	28 008,4	70,1	60 998,7	66 104,2	108,4
Dió héjastól	1 472,2	761,5	51,7	0,8	3,4	431,8
Dió héj nélkül	2 652,2	1 100,9	41,5	1 330,2	782,0	58,8
Alma ipari célú	1 518,8	520,2	34,3	762,4	158,0	20,7
Alma étkezési célú	1 450,1	1 954,3	134,8	1 932,0	1 621,1	83,9

Forrás: KSH

4. táblázat: A zöldségfélék (dinnyefélékkel) külkereskedelmi forgalma Magyarországon

	Export mennyisége			Import mennyisége		
	2017. január– október	2018. január– október	2018. január– október / 2017. január– október	2017. január– október	2018. január– október	2018. január– október / 2017. január– október
	tonna	tonna	százalék	tonna	tonna	százalék
Zöldség	341 409,9	28 9984,1	84,9	231 052,7	273 841,1	118,5
Paradicsom	3 661,9	3 896,0	106,4	12 545,1	13 611,6	108,5
Vöröshagyma	2 562,4	2 035,8	79,4	14 908,4	17 603,6	118,1
Fokhagyma	348,5	331,0	95,0	831,8	743,6	89,4
Fejes és vörös- káposzta	2 530,9	1 896,8	74,9	3 123,3	2 478,3	79,3
Édes paprika	28 343,4	21 856,0	77,1	5 739,8	6 919,6	120,6

	Export értéke			Import értéke		
	2017. január– október	2018. január– október	2018. január– október / 2017. január– október	2017. január– október	2018. január– október	2018. január– október / 2017. január– október
	millió HUF	millió HUF	százalék	millió HUF	millió HUF	százalék
Zöldség	79 345,3	78 347,8	98,7	57 324,2	64 369,6	112,3
Paradicsom	1 334,5	1 616,4	121,1	6 293,0	6 284,6	99,9
Vöröshagyma	566,9	333,1	58,8	1 405,6	1 758,3	125,1
Fokhagyma	341,4	215,8	63,2	733,6	432,1	58,9
Fejes és vöröskáposzta	657,4	557,6	84,8	262,0	273,9	104,5
Édes paprika	7 780,8	7 436,6	95,6	2 351,9	2 811,3	119,5

Forrás: KSH

## Nemzetközi piaci információk

5. táblázat: A zöldségfélék és a gyümölcsök ára a poznani, a hamburgi, a berlini és a müncheni nagybani piacokon

Termék	Szár- mazás	Poznan		Szár- mazás	Hamburg		Szár- mazás	Berlin		Szár- mazás	München	
		Min.	Max.		Min.	Max.		Min.	Max.		Min.	Max.
		2019. 01. 07.			2019. 01. 07.			2019. 01. 07.			2019. 01. 07.	
Burgonya	belföld	55	75	belföld	122	154	belföld	141	167	belföld	148	154
Cékla	belföld	75	120	belföld	161	209	belföld	161	193	belföld	193	209
Cukkini	külpici	523	598	Spanyolország	321	450	Spanyolország	321	385	Spanyolország	321	353
Fejes káposz- ta (fehér)	belföld	90	105	belföld	109	177	belföld	128	161	belföld	161	177
Kelbimbó	belföld	374	448	Belgium	353	418	Belgium	369	450	Belgium	418	514
Paprika (kaliforniai)	külpici	598	673	Spanyolország	321	353	Spanyolország	514	642	Spanyolország	610	674
Sárgarépa	belföld	127	149	belföld	186	241	belföld	193	257	belföld	209	225
Zeller	belföld	194	224	belföld	209	241	belföld	273	321	belföld	225	257
Vöröshagyma	belföld	149	187	belföld	193	212	belföld	180	206	belföld	186	193
Vörös- káposzta	belföld	97	120	belföld	199	241	belföld	180	206	belföld	209	225
Alma, Golden	belföld	75	149	Olaszország	289	353	Olaszország	289	353	Olaszország	289	321
Alma, Jonagored	belföld	75	149	belföld	177	209	belföld	193	225	belföld	225	241

Megjegyzés: Átszámítva az MNB hivatalos középárfolyamán.  
Forrás: [www.wgro.com.pl](http://www.wgro.com.pl), [www.ami-informiert.de](http://www.ami-informiert.de)

6. táblázat: A zöldségfélék és a gyümölcsök nettó ára a bécsi nagybani piacon (2019. 2. hét)

Faj	Származási hely	2019. 2. hét	
		Minimum	Maximum
Burgonya	Olaszország	0,7	1,0
	Ausztria	0,3	0,8
Paprika	Görögország	2,2	2,2
	Olaszország	1,8	1,8
	Hollandia	2,4	2,4
	Spanyolország	1,4	2,3
	Törökország	1,5	2,0
	Belgium	1,3	1,3
Paradicsom	Olaszország	1,5	2,7
	Marokkó	0,8	2,2
	Hollandia	1,5	1,5
	Lengyelország	1,5	1,5
	Spanyolország	0,8	2,0
	Törökország	1,2	1,8
	Kína	1,6	3,0
Fokhagyma	Olaszország	3,5	3,5
	Hollandia	5,0	5,0
	Spanyolország	1,6	3,5
	Magyarország	4,0	4,0
	Olaszország	1,0	2,0
Alma	Ausztria	0,6	1,4
	Lengyelország	0,4	0,6
	Olaszország	1,0	2,0
Körte	Hollandia	1,1	1,1
	Ausztria	0,8	1,2
	Argentína	2,0	2,0
Csemegeszőlő	Olaszország	1,0	2,2
	Spanyolország	2,0	3,0
	Lengyelország	1,8	2,8
	Magyarország	1,7	4,0

Forrás: www.wien.gv.at



## Borpiaci jelentés

A belföldön termelt és belföldön értékesített oltalom alatt álló földrajzi jelzéssel ellátott fehérborok feldolgozó értékesítési ára csaknem 19 ezer forint volt hektoliterenként 2018 decemberében. A vörös- és rozéborok közül a földrajzi jelzés nélküli borokat hektoliterenként 20,4 ezer forintért, az oltalom alatt álló földrajzi jelzéssel ellátott borokat 27,5 ezer forint/hektoliter áron értékesítették ugyanekkor.

Az oltalom alatt álló eredetmegjelöléssel ellátott borok közül a tokaji fehérborok belföldi értékesítési átlagára 77,7 ezer forint volt hektoliterenként 2018 decemberében. Az oltalom alatt álló eredetmegjelöléssel ellátott vörös- és rozéborok közül az egri borokat 42,2 ezer forint/hektoliter, a villányi borokat 62,6 ezer forint/hektoliter átlagáron értékesítették.

A KSH adatai szerint Magyarország bor-külkereskedelmi egyenlege (gyöngyöző bor és pezsgő nélkül) mind mennyiségben, mind értékben pozitív volt 2018. január–október között, mennyiségben a kétszeresére nőtt, értékben pedig 50 százalékkal emelkedett az előző év hasonló időszakához viszonyítva. A borexport mennyiségben 53 százalékkal 748 ezer hektoliterre bővült, értékben 34 százalékkal 22 milliárd forintba emelkedett. A külpiacon értékesített mennyiség nagyobb hányadát (57 százalék) a lédig borok tették ki. A palackos borok kiszállítása 16 százalékkal 243 ezer hektoliterre, a kivitel értéke 14 százalékkal csaknem 12,8 milliárd forintba

emelkedett egy év alatt. A lédig borok kiszállított mennyisége 81 százalékkal 505 ezer hektoliterre nőtt, a kivitel értéke 75 százalékkal 9 milliárd forintba emelkedett a megfigyelt időszakban. A nemzetközi piacon továbbra is a magyar fehérborok voltak a keresettebbek, a kivitel csaknem 83 százalékát tették ki a vizsgált időszakban.

Magyarország borimportja 68 százalékkal 43,1 ezer hektoliterre csökkent 2018 első tíz hónapjában az előző év azonos időszakához képest. Az import 93 százaléka palackos, a többi lédig kiszerezésű volt. A palackozott borok behozatala 21 százalékkal 40,3 ezer hektoliterre nőtt, míg a lédig boroké 97 százalékkal 2,8 ezer hektoliterre esett a megfigyelt időszakban. A palackos és a lédig kiszerezésű borok behozatalának összértéke 2,5 milliárd forint volt, 25 százalékkal maradt el az egy évvel korábbtól. A palackos borok behozatalának értéke 17 százalékkal emelkedett, míg a lédig boroké 93 százalékkal csökkent.

Magyarország pezsgőexportja az egy évvel korábbinál 29 százalékkal volt kevesebb (63,5 ezer hektoliter) a 2018. január–október közötti időszakban, az ebből származó bevétel 14 százalékkal csökkent. A pezsgőimport csaknem 21 ezer hektolitert tett ki a vizsgált időszakban, 7 százalékkal csökkent, míg értéke 11 százalékkal haladta meg az egy évvel korábbit.

7. táblázat: A földrajzi jelzés nélküli és az oltalom alatt álló földrajzi jelzéssel ellátott BELFÖLDÖN értékesített borok mennyisége és feldolgozó értékesítési ára

Megnevezés		Mértékegység	2018. október	2018. november	2018. december
Fehér	Oltalom alatt álló földrajzi jelzéssel ellátott	mennyiség (hl)	35 624	67 033	40 281
		átlagár (HUF/hl)	19 394	17 163	18 916
Vörös és rozé	Földrajzi jelzés nélküli	mennyiség (hl)	896	1 042	736
		átlagár (HUF/hl)	21 966	20 990	20 404
	Oltalom alatt álló földrajzi jelzéssel ellátott	mennyiség (hl)	19 939	35 118	28 559
		átlagár (HUF/hl)	29 378	29 299	27 494
Vörös és rozé összesen	mennyiség (hl)	20 834	36 160	29 295	
	átlagár (HUF/hl)	29 060	29 060	27 320	
Oltalom alatt álló földrajzi jelzéssel ellátott bor összesen		mennyiség (hl)	55 563	102 150	68 840
		átlagár (HUF/hl)	22 977	21 335	22 476
Földrajzi jelzés nélküli bor és oltalom alatt álló földrajzi jelzéssel ellátott bor összesen		mennyiség (hl)	56 474	103 739	69 616
		átlagár (HUF/hl)	22 967	21 336	22 463

Megjegyzés: Belföldön termelt borok.  
Forrás: AKI PÁIR

8. táblázat: **A földrajzi jelzés nélküli és az oltalom alatt álló földrajzi jelzéssel ellátott KÜLFÖLDÖN értékesített borok mennyisége és ára**

Megnevezés		Mértékegység	2018. október	2018. november	2018. december
Fehér	Földrajzi jelzés nélküli	mennyiség (hl)	3 476	3 663	2 275
		átlagár (HUF/hl)	37 121	33 783	28 699
	Oltalom alatt álló földrajzi jelzéssel ellátott	mennyiség (hl)	18 248	44 403	14 683
		átlagár (HUF/hl)	20 220	21 002	22 529
Fehér összesen	mennyiség (hl)	21 723	48 066	16 958	
	átlagár (HUF/hl)	22 924	21 976	23 357	
Vörös és rozé	Oltalom alatt álló földrajzi jelzéssel ellátott	mennyiség (hl)	5 376	4 633	6 534
		átlagár (HUF/hl)	23 345	23 966	25 796
Oltalom alatt álló földrajzi jelzéssel ellátott bor összesen	mennyiség (hl)	23 623	49 036	21 217	
	átlagár (HUF/hl)	20 931	21 282	23 535	
Földrajzi jelzés nélküli bor és oltalom alatt álló földrajzi jelzéssel ellátott bor összesen	mennyiség (hl)	28 987	53 467	24 622	
	átlagár (HUF/hl)	23 272	22 268	24 186	

Megjegyzés: Belföldön termelt borok.  
Forrás: AKI PÁIR

9. táblázat: Az oltalom alatt álló eredetmegjelöléssel ellátott BELFÖLDÖN értékesített borok mennyisége és feldolgozóinak értékesítési ára

Megnevezés	Bortípus	Mértékegység	2018. október	2018. november	2018. december
Tokaji OEM	fehér	mennyiség (hl)	1 828	1 708	2 421
		átlagár (HUF/hl)	80 759	81 455	77 650
Egri OEM	fehér	mennyiség (hl)	1 170	732	834
		átlagár (HUF/hl)	46 129	44 644	40 953
	vörös és rozé	mennyiség (hl)	4 389	4 186	4 547
		átlagár (HUF/hl)	44 393	44 908	42 193
Mátrai OEM	fehér	mennyiség (hl)	...	...	...
		átlagár (HUF/hl)	...	...	...
	vörös és rozé	mennyiség (hl)	...	...	...
		átlagár (HUF/hl)	...	...	...
Villányi OEM	fehér	mennyiség (hl)	...	...	...
		átlagár (HUF/hl)	...	...	...
	vörös és rozé	mennyiség (hl)	1 682	2 531	2 429
		átlagár (HUF/hl)	69 285	70 317	62 583
Balatonboglári OEM	fehér	mennyiség (hl)	...	...	...
		átlagár (HUF/hl)	...	...	...
	vörös és rozé	mennyiség (hl)	...	...	...
		átlagár (HUF/hl)	...	...	...
Kunsági OEM	fehér	mennyiség (hl)	...	...	...
		átlagár (HUF/hl)	...	...	...
	vörös és rozé	mennyiség (hl)	...	...	...
		átlagár (HUF/hl)	...	...	...
Egyéb OEM	fehér	mennyiség (hl)	1 820	1 528	1 626
		átlagár (HUF/hl)	56 920	52 522	53 482
	vörös és rozé	mennyiség (hl)	354	300	361
		átlagár (HUF/hl)	58 873	58 038	50 290

...=Adatvédelmi korlátok miatt nem közölhető adat.

Megjegyzés: Belföldön termelt borok.

Forrás: AKI PÁIR

10. táblázat: Az oltalom alatt álló eredetmegjelöléssel ellátott KÜLFÖLDÖN értékesített borok mennyisége és ára

Megnevezés	Bortípus	Mértékegység	2018. október	2018. november	2018. december
Tokaji OEM	fehér	mennyiség (hl)	3 021	4 507	2 355
		átlagár (HUF/hl)	62 571	53 034	61 486
Egri OEM	fehér	mennyiség (hl)	218	354	...
		átlagár (HUF/hl)	59 135	45 029	...
	vörös és rozé	mennyiség (hl)	1 010	1 911	1 340
		átlagár (HUF/hl)	49 436	46 908	43 417
Mátrai OEM	fehér	mennyiség (hl)	...	...	...
		átlagár (HUF/hl)	...	...	...
	vörös és rozé	mennyiség (hl)	...	...	...
		átlagár (HUF/hl)	...	...	...
Villányi OEM	fehér	mennyiség (hl)	...	...	...
		átlagár (HUF/hl)	...	...	...
	vörös és rozé	mennyiség (hl)	...	...	...
		átlagár (HUF/hl)	...	...	...
Balatonboglári OEM	fehér	mennyiség (hl)	...	...	...
		átlagár (HUF/hl)	...	...	...
	vörös és rozé	mennyiség (hl)	...	...	...
		átlagár (HUF/hl)	...	...	...
Kunsági OEM	fehér	mennyiség (hl)	...	...	...
		átlagár (HUF/hl)	...	...	...
	vörös és rozé	mennyiség (hl)	...	...	...
		átlagár (HUF/hl)	...	...	...
Egyéb OEM	fehér	mennyiség (hl)	7 561	8 210	5 669
		átlagár (HUF/hl)	18 736	19 356	19 291
	vörös és rozé	mennyiség (hl)	1 943	2 069	512
		átlagár (HUF/hl)	23 765	21 836	19 214

...=Adatvédelmi korlátok miatt nem közölhető adat.

Megjegyzés: Belföldön termelt borok.

Forrás: AKI PÁIR

11. táblázat: Magyarország bor-külkereskedelme mennyiségben kifejezve

		Export mennyisége			Import mennyisége		
		2017. I–X.	2018. I–X.	Változás	2017. I–X.	2018. I–X.	Változás
		ezer hl	ezer hl	százalék	ezer hl	ezer hl	százalék
Palackos	Fehér	147,77	173,96	117,73	11,03	17,40	157,80
	Vörös és rozé	62,31	69,37	111,34	22,28	22,91	102,84
	Összesen	210,07	243,34	115,84	33,30	40,31	121,04
Lédig	Fehér	244,09	442,80	181,41	3,14	0,22	7,08
	Vörös és rozé	34,29	61,84	180,33	98,73	2,61	2,64
	Összesen	278,39	504,65	181,27	101,87	2,83	2,78
<b>Palackos és lédig kiszerelés összesen</b>		<b>488,46</b>	<b>747,99</b>	<b>153,13</b>	<b>135,17</b>	<b>43,14</b>	<b>31,91</b>

Forrás: KSH

12. táblázat: Magyarország bor-külkereskedelme értékben kifejezve

		Export értéke			Import értéke		
		2017. I–X.	2018. I–X.	Változás	2017. I–X.	2018. I–X.	Változás
		milliárd HUF	milliárd HUF	százalék	milliárd HUF	milliárd HUF	százalék
Palackos	Fehér	8,22	9,48	115,31	0,62	0,80	129,26
	Vörös és rozé	3,00	3,36	111,77	1,46	1,63	112,06
	Összesen	11,22	12,84	114,36	2,08	2,43	117,19
Lédig	Fehér	4,52	7,94	175,81	0,05	0,03	54,70
	Vörös és rozé	0,71	1,19	168,71	1,22	0,06	4,71
	Összesen	5,22	9,13	174,85	1,27	0,08	6,65
<b>Palackos és lédig kiszerelés összesen</b>		<b>16,45</b>	<b>21,97</b>	<b>133,57</b>	<b>3,35</b>	<b>2,52</b>	<b>75,19</b>

Forrás: KSH

13. táblázat: Magyarország pezsgő-külkereskedelme

	2017. I–X.		2018. I–X.		2018. I–X. /2017. I–X.	
	Mennyiség	Érték	Mennyiség	Érték	Mennyiség	Érték
	ezer hl	milliárd HUF	ezer hl	milliárd HUF	százalék	százalék
Import	22,23	1,76	20,71	1,94	93,15	110,68
Export	89,23	2,64	63,49	2,26	71,15	85,88

Forrás: KSH



