

ANÁLISIS DE PUNTOS ALTOS DE HOMICIDIOS DE MUJERES EN EL PERIODO 2008-2017 DE LA GUERRA A LAS DROGAS EN MÉXICO

Lic. Alejandro Tlacaélel Ramírez De León¹

Presentación

La tasa nacional de homicidios tuvo un dramático incremento a partir del inicio de la Guerra a las Drogas iniciada en 2008. El mismo comportamiento ocurre al desagregar la tasa por sexo; antes de 2008 el pico alto de la tasa nacional de homicidios ocurrió en 1992 (18.41) ese mismo año la tasa de hombres y mujeres también fue la más alta del periodo (33.26 y 3.59), lo mismo ocurre para el punto bajo del periodo, alcanzado en 2007, que tuvo tasa nacional de 8.08, de hombres 14.50, y 1.93 de mujeres.

Para el periodo Guerra a las Drogas, a partir de 2008, el primer punto alto ocurre en el año 2011 con una tasa nacional de 23.52 homicidios, coincidiendo con el primer punto alto del periodo para la tasa de homicidios de hombres (42.91), pero el primer punto alto del periodo para la tasa de mujeres ocurre un año después, en 2012 (4.61).

El mismo comportamiento ocurre para el punto bajo del periodo, en 2014 la tasa de homicidios nacional (16.71) coincide con el punto bajo de la tasa nacional de homicidios de hombres (29.96), y nuevamente el punto bajo del periodo de la tasa nacional de homicidios de mujeres ocurre un año después, en 2015 (2.85).

Recientemente la tasa nacional de homicidios presenta un nuevo incremento nunca antes visto en la historia del país, lamentablemente, la tendencia hace pensar que este comportamiento seguirá al menos en el corto plazo. Dado este comportamiento y las divergencias de comportamiento en los niveles de homicidios de mujeres frente a los de hombres y nacional, nos interesa analizar el homicidio de mujeres en los dos puntos altos (2012 y 2017) registrados hasta el momento de lo que va de la Guerra a las Drogas.

Para identificar qué mujeres son las que murieron más durante esos años, analizamos las tasas de homicidios por rango de edad para ambos años y las comparamos entre sí, todas aumentaron de forma significativa. Los rangos de edad que destacan son entre los 15 y 39 años de edad.

Para identificar los cambios en los mecanismos de agresión se calcularon los porcentajes de los principales mecanismos para cada año.

Para la localización geográfica de clústeres se realizó un análisis Gi* de Getis-Ord al 95% y más de significancia estadística a las tasas municipales de homicidios de ambos años.

¹ Lic. Economía. INEGI-AMECIDER, alejandro.ramirez@inegi.org.mx

Conclusiones


En los momentos más violentos de lo que va de Guerra a las Drogas las condiciones de vulnerabilidad de las mujeres se han incrementado en las dimensiones analizadas:

-Todos los rangos de edad aumentaron sus tasas de homicidios

-Las formas de violencia homicida se diversificaron (un poco, pero lo hicieron)

-Hay nuevos y más extensos espacios altamente violentos para las mujeres. Algunos han desaparecido, pero ello no ha implicado una mejoría en ningún sentido en la seguridad de las mujeres

-La tendencia de violencia homicida hacia las mujeres es preocupante y hace pensar que seguirá aumentando.



Asociación Mexicana de Ciencias para el Desarrollo Regional A. C.

ANÁLISIS DE PUNTOS ALTOS DE HOMICIDIOS DE MUJERES EN EL PERIODO 2008-2017 DE LA GUERRA A LAS DROGAS EN MÉXICO.

Lic. Alejandro Tlacaélel Ramírez De León
Investigación Concluida

23° Encuentro Nacional sobre Desarrollo Regional en México, AMECIDER 2018. "Agenda Pública para el Desarrollo Regional, la Metropolización y la Sostenibilidad"

Introducción

La tasa nacional de homicidios tuvo un dramático incremento a partir del inicio de la Guerra a las Drogas iniciada en 2008. El mismo comportamiento ocurre al desagregar la tasa por sexo; antes de 2008 el pico alto de la tasa nacional de homicidios ocurrió en 1992 (18.41) ese mismo año la tasa de hombres y mujeres también fue la más alta del periodo (33.26 y 3.59), lo mismo ocurre para el punto bajo del periodo, alcanzado en 2007, que tuvo tasa nacional de 8.08, de hombres 14.50, y 1.93 de mujeres.

Para el periodo Guerra a las Drogas, a partir de 2008, el primer punto alto ocurre en el año 2011 con una tasa nacional de 23.52 homicidios, coincidiendo con el primer punto alto del periodo para la tasa de homicidios de hombres (42.91), pero el primer punto alto del periodo para la tasa de mujeres ocurre un año después, en 2012 (4.61).

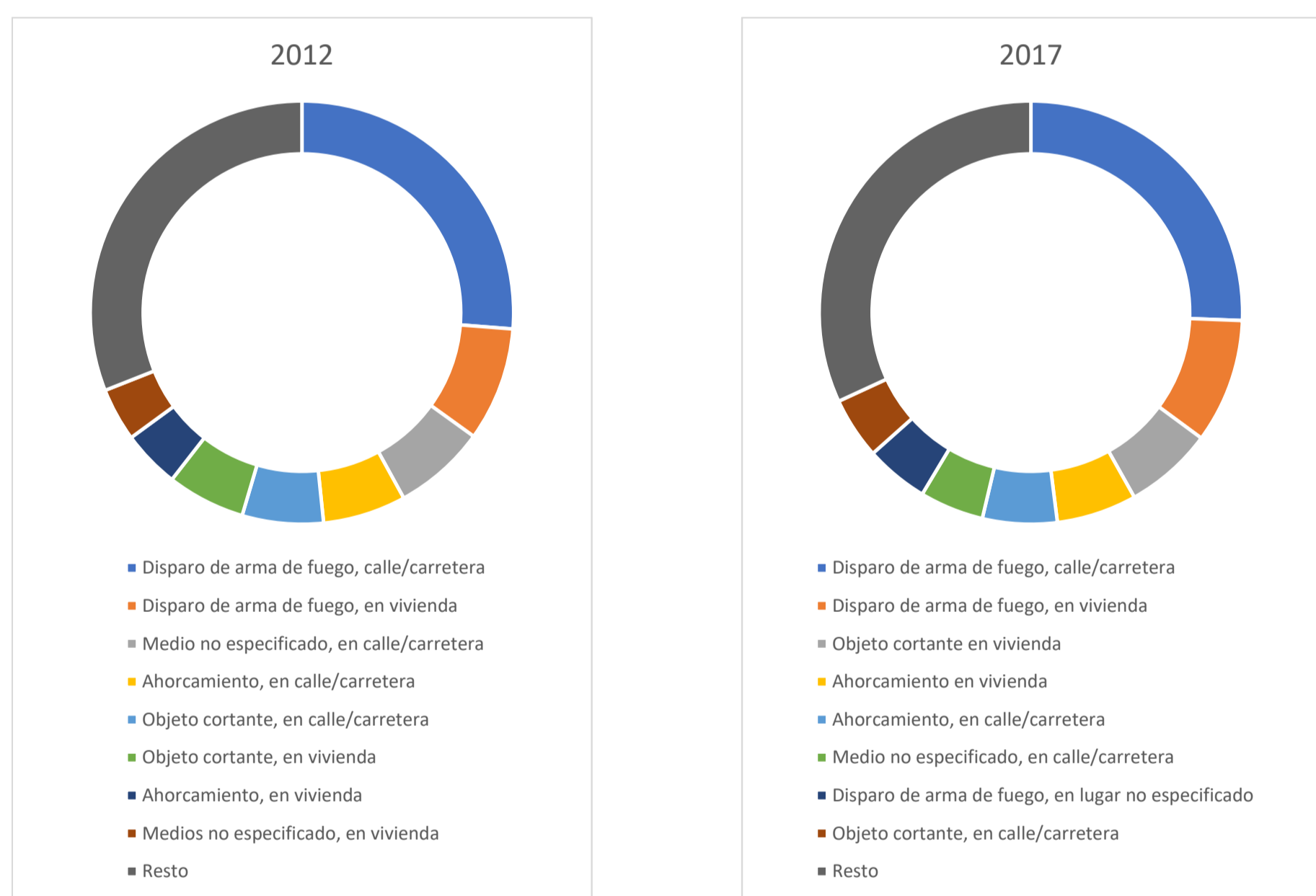
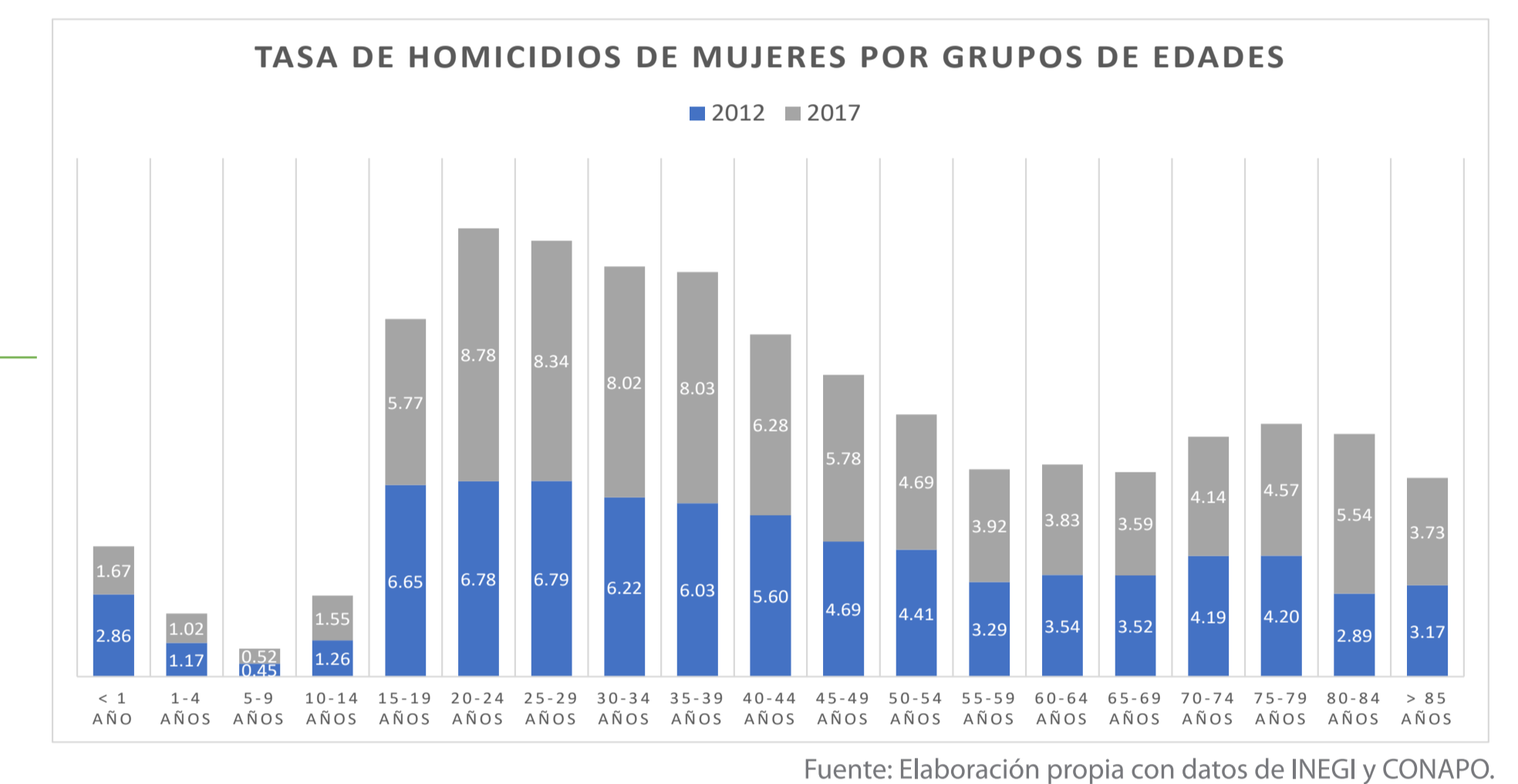


El mismo comportamiento ocurre para el punto bajo del periodo, en 2014 la tasa de homicidios nacional (16.71) coincide con el punto bajo de la tasa nacional de homicidios de hombres (29.96), y nuevamente el punto bajo del periodo de la tasa nacional de homicidios de mujeres ocurre un año después, en 2015 (2.85).

Recientemente la tasa nacional de homicidios presenta un nuevo incremento nunca antes visto en la historia del país, lamentablemente, la tendencia hace pensar que este comportamiento seguirá al menos en el corto plazo. Dado este comportamiento y las divergencias de comportamiento en los niveles de homicidios de mujeres frente a los de hombres y nacional, nos interesa analizar el homicidio de mujeres en los dos puntos altos (2012 y 2017) registrados hasta el momento de lo que va de la Guerra a las Drogas.

Analizamos las tasas de homicidios por rango de edad para ambos años, y observamos que todos aumentaron de forma significativa. Los rangos de edad donde se presentan más muertes es entre los 15 y 39 años de edad. Eso nos muestra que en el periodo de tiempo transcurrido ningún grupo de edad ha mejorado sus condiciones de seguridad respecto a años anteriores.

¿Quiénes?

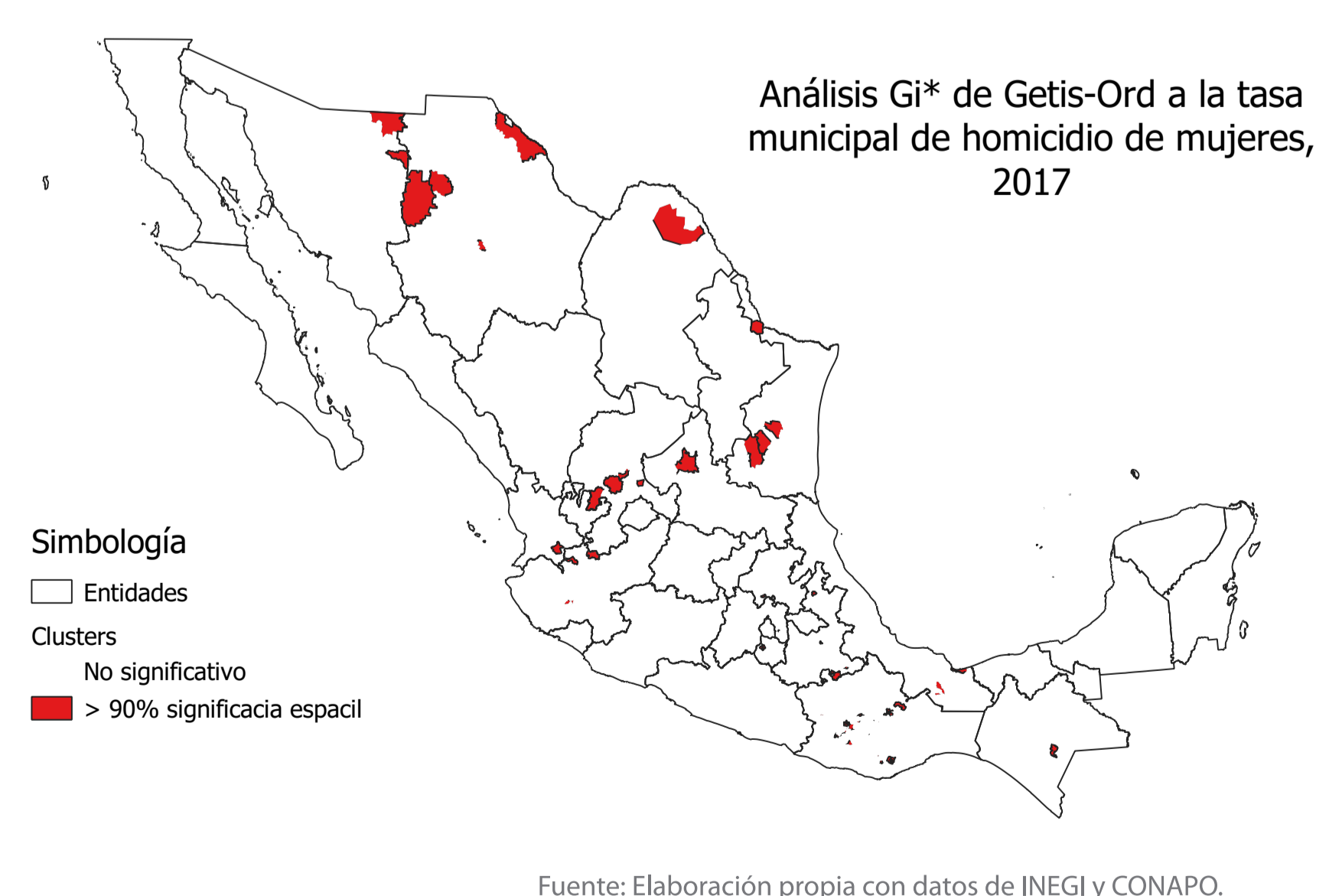
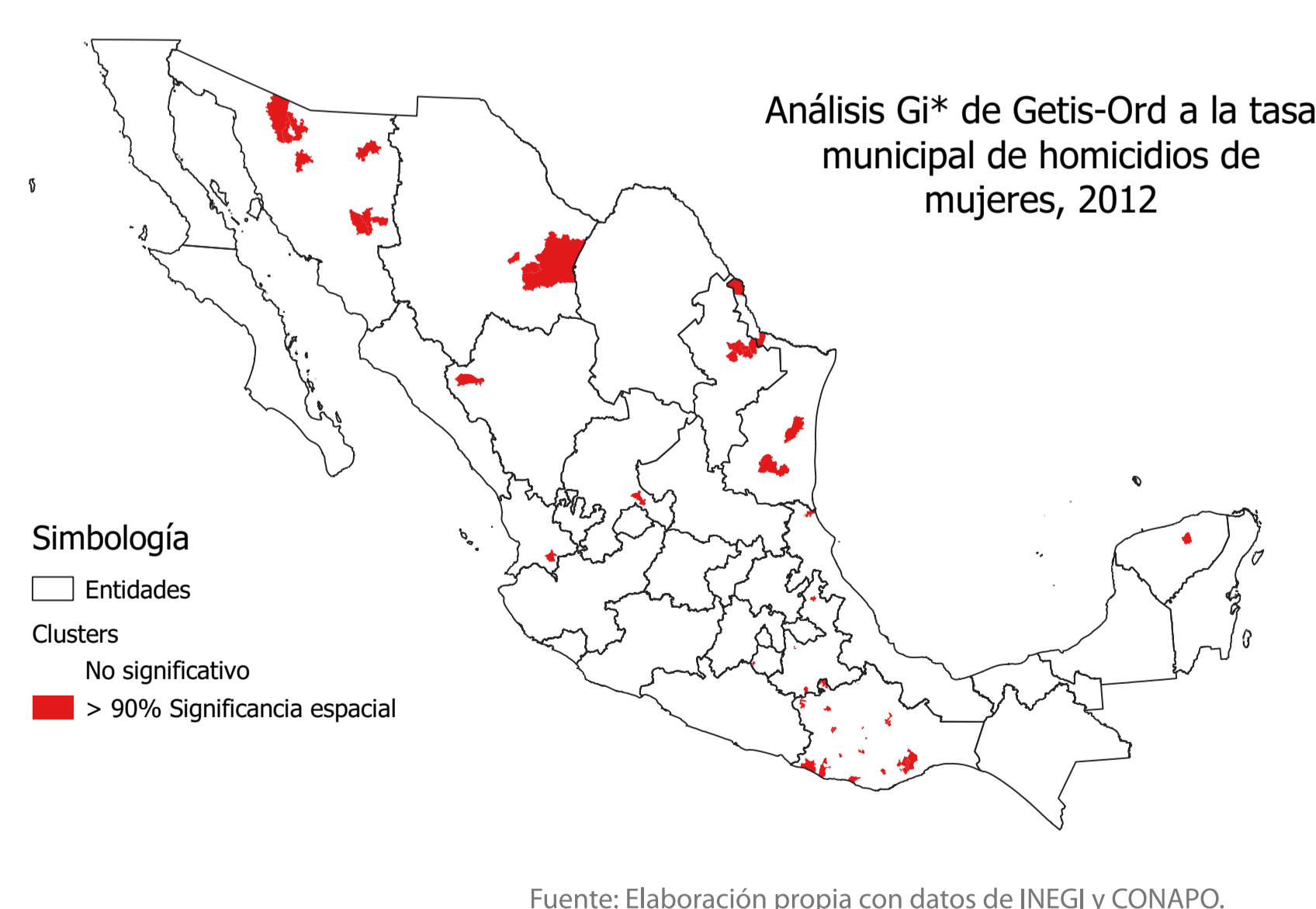


¿Cómo?

Analizamos los porcentajes anuales de forma de homicidio. Las principales causas de muerte siguen siendo las mismas, las condiciones de vulnerabilidad de las mujeres no han cambiado ni al interior de las viviendas, ni en espacios públicos o de tránsito. Las formas de violencia en cambio, sí se han diversificado.

¿Dónde?

Calculamos las tasas municipales de homicidios de mujeres, y les aplicamos un análisis de G_i^* de Getis-Ord, a fin de localizar clusters con alto nivel de significancia. Encontramos que estos espacios han aumentado en extensión, así como en dispersión; en 2012 las regiones del norte eran altamente significativas, mientras que para 2017 estas regiones se desplazaron un poco y surgieron nuevas (de extensión considerable) al centro.



Conclusiones

En los momentos más violentos de lo que va de Guerra a las Drogas las condiciones de vulnerabilidad de las mujeres se han incrementado en las dimensiones analizadas:
 -Todos los rangos de edad aumentaron sus tasas de homicidios
 -Las formas de violencia homicida se diversificaron (un poco, pero lo hicieron)
 -Hay nuevos y más extensos espacios altamente violentos para las mujeres. Algunos han desaparecido, pero ello no ha implicado una mejoría en ningún sentido en la seguridad de las mujeres
 -La tendencia de violencia homicida hacia las mujeres es preocupante y hace pensar que seguirá aumentando.

Lic. Economía.
INEGI-AMECIDER
alejandro.ramirez@inegi.org.mx