

V. évfolyam 11. szám 2018



STATISZTIKAI JELENTÉSEK
MEZŐGAZDASÁGI INPUTOK HAVI FORGALMA
2018. október

Mezőgazdasági inputok havi forgalma
V. évfolyam 11. szám 2018

Megjelenik havonta

Szerkesztő

Bábáné Demeter Edit

Szerző

Medináné Lázár Virgilia
lazar.virgilia@aki.gov.hu

Kiadó

Agrárgazdasági Kutató Intézet
H-1093 Budapest, Zsil utca 3–5.
Postacím: H-1463 Budapest, Pf. 944
Telefon: (+36 1) 217-1011
Fax: (+36 1) 217-4469
www.aki.gov.hu
aki@aki.gov.hu
https://asir.aki.gov.hu

ISSN 1418 2130

Ezen kívül figyelmébe ajánljuk az Agrárstatisztikai Információs Osztály adatgyűjtéseinek összefoglalóit, amelyeket az alábbi linken érhet el:

<https://www.aki.gov.hu/agrarstatisztikai-informacios-rendszer>

Minden jog fenntartva. A kiadvány bármely részének sokszorosítása, adatainak bármilyen formában (nyomtatott vagy elektronikus) történő tárolása vagy továbbítása, illetőleg bármilyen elven működő adatbázis-kezelő segítségével történő felhasználása csak a kiadó előzetes írásbeli engedélyével történhet.

Tartalomjegyzék

Információ az adatfelvételtől.....	3
Általános tudnivalók a mezőgazdasági inputok forgalmazásról	3
Mezőgazdasági inputok 2018. október havi forgalma.....	4

Információ az adatfelvételről

Az adatfelvétel a 2016. évi CLV. statisztikai törvény felhatalmazása alapján kiadott kormányrendelet előírásai szerint kötelező, figyelemmel az 1185/2009/EK-rendelethez. Az adatok összesítése után a kiadvány havonta jelenik meg. A statisztikai jelentés célja, hogy a hazai mezőgazdasági inputok havi forgalmáról (értékbeni) átfogó képet nyújtson a szakmai érdeklődők számára. Az Agrárgazdasági Kutató Intézet az Országos Statisztikai Adatfelvételi Program (OSAP) keretében gyűjti az információkat. A termelőeszközök (inputok) áruforgalmi jelentése című adatgyűjtés több mint 25 éve kezdődött.

Eleinte a tárgyidőszakban forgalmazott mezőgazdasági gép, alkatrész, műszaki áru, műtrágya, növényvédő szer (áfa nélküli folyó eladási ár szerinti) értékét figyeltük meg, valamint a zárókészletek alakulását értékben. Az adatszolgáltatói teher csökkentése érdekében 2008-tól az adatgyűjtés gyakorisága haviról negyedévesre változott, majd 2014 januárjától a megfigyelési kör szűkítésével visszatértünk a havi rendszerességre (műtrágya, növényvédő szer, mezőgazdasági gépek). 2017-től a gépértékesítésre vonatkozó adatok a negyedéves jelentésből kerülnek publikálásra.

Általános tudnivalók a mezőgazdasági inputok forgalmazásáról

Adatszolgáltatásra 21 mezőgazdasági inputforgalmazással foglalkozó vállalkozás került kijelölésre 2018. évben, amelyek 77,7 százaléka küldte be a tárgyidőszakra vonatkozó forgalmi adatait. Az adatfelvétel során beérkezett adatok csak a mezőgazdasági végfelhasználóknak értékesített inputok volumenét és forgalmi értékét tartalmazzák. A megfigyelt termékek (műtrágya,

növényvédő szer) körét úgy alakítottuk ki, hogy a leggyakrabban felhasznált kemikáliák kerüljenek be a felmérésbe. Az adatszolgáltatásra kijelölt vállalkozások a műtrágya- és növényvédőszer-piac értékesítési volumenét közel 80 százalékban fedik le.

Mezőgazdasági inputok 2018. október havi forgalma

A műtrágyafélék értékesített mennyisége 2018 októberében hasonlóan alakult az előző hónaphoz képest, csak az arányok változtak. Az ammónium-nitrát (AN) értékesítési volumene szeptemberhez viszonyítva a duplájára emelkedett, a mészammon-salétrom (MAS) eladott mennyiségének pedig az egyhatedét képviselte. Az előző év azonos időszakában is hasonló mennyiségben fogytak a megfigyelt műtrágyafélék, mint a tárgy-hónapban. Az értékesítési árak mind az egy hónappal

korábbihoz, mind 2017 októberéhez képest emelkedtek, illetve nem változtak. A 2018 szeptemberi árakhoz mérten az árnövekedés mértéke 1-5 százalék között mozgott, míg a MAS-é majdnem elérte a 15 százalékot. Az egy évvel ezelőtti értékesítési árak alapján is növekedést mutattak az idei októberi árak, 5-17 százalékos volt az árváltozás. A legnagyobb igény a tárgyhónapban továbbra is a mészammon-salétrom (MAS) iránt volt (1. táblázat, 1. és 2. ábra).

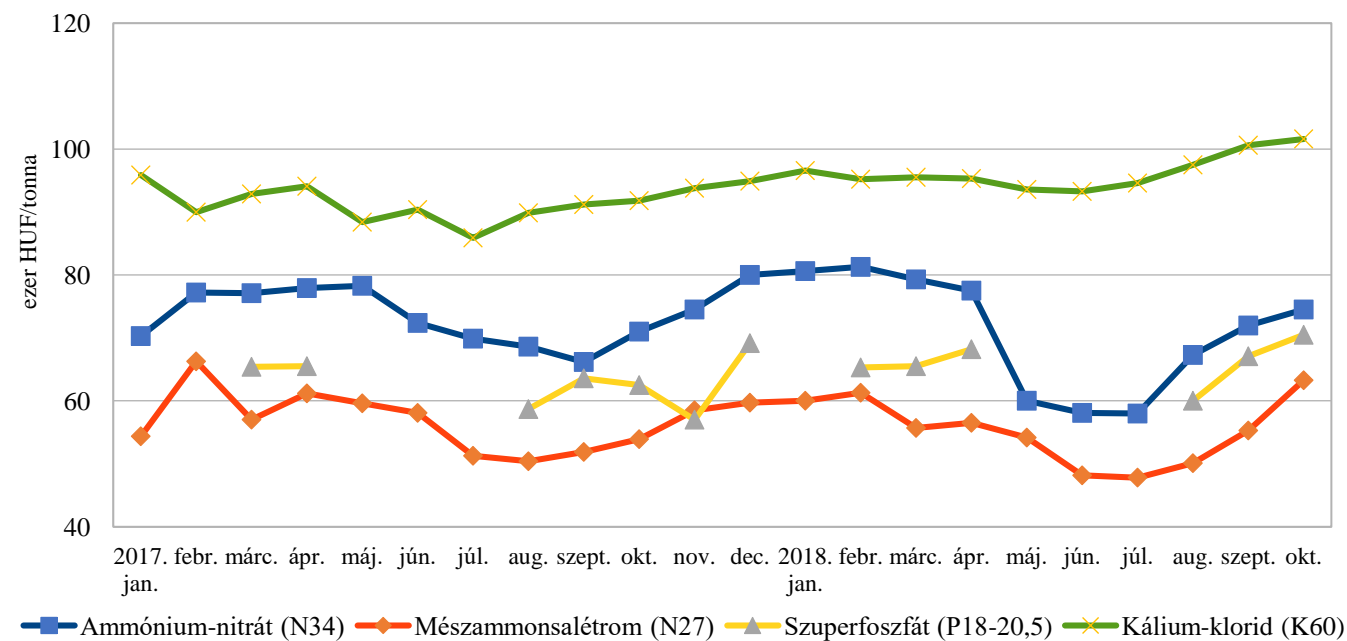
1. táblázat: Egyes mezőgazdasági inputok értékesítési átlagárának (áfa nélkül) alakulása

Megnevezés	2018. szeptember	2018. október	2018. október/ 2018. szeptember (százalék)	2018. október/ 2017. október (százalék)
Műtrágyafélék (HUF/tonna)				
Ammónium-nitrát (N34)	72 094	74 562	103,4	105,0
Mészammon-salétrom (MAS)	55 265	63 289	114,5	117,4
Szuperfoszfát (P18-20,5)	67 136	67 124	100,0	107,3
Kálium-klorid (K60)	100 629	101 588	101,0	110,7
MAP (NP 11:52)	138 295	143 596	104,2	115,4
NPK 15:15:15	101 825	103 735	101,9	108,5
Növényvédő szerek (HUF/kg, HUF/liter)				
Gombaölő szerek				
Cherokee 5 liter
Pictor SC 1 liter	–	–	–	–
Tango Star 5 liter	6 474
Vitavax 2000 20 liter	2 247	2 313	102,9	105,4
Rovarölő szerek				
Biscaya 3 liter	15 676	15 968	101,9	114,5
Force 1,5 G 20 kg	1 755	1 767	100,7	88,6
Karate Zeon 5 CS 1 liter	13 103	14 072	107,4	102,7
Nurelle-D 50/500 EC 1 liter	...	6 822	...	97,9
Gyomirtó szerek				
Gardoprim Plus Gold 20 liter	4 262	–	–	–
Laudis 5 liter
Lumax SE 5 liter	–	–	–	–
Pulsar 40 5 liter	11 808	11 859	100,4	103,5
Reglone Air 5 liter	5 692
Roundup Mega 20 liter	1 907	1 958	102,7	98,5
Wing-P 10 liter	–

... = adatvédelmi korlátok miatt nem közölhető adat.

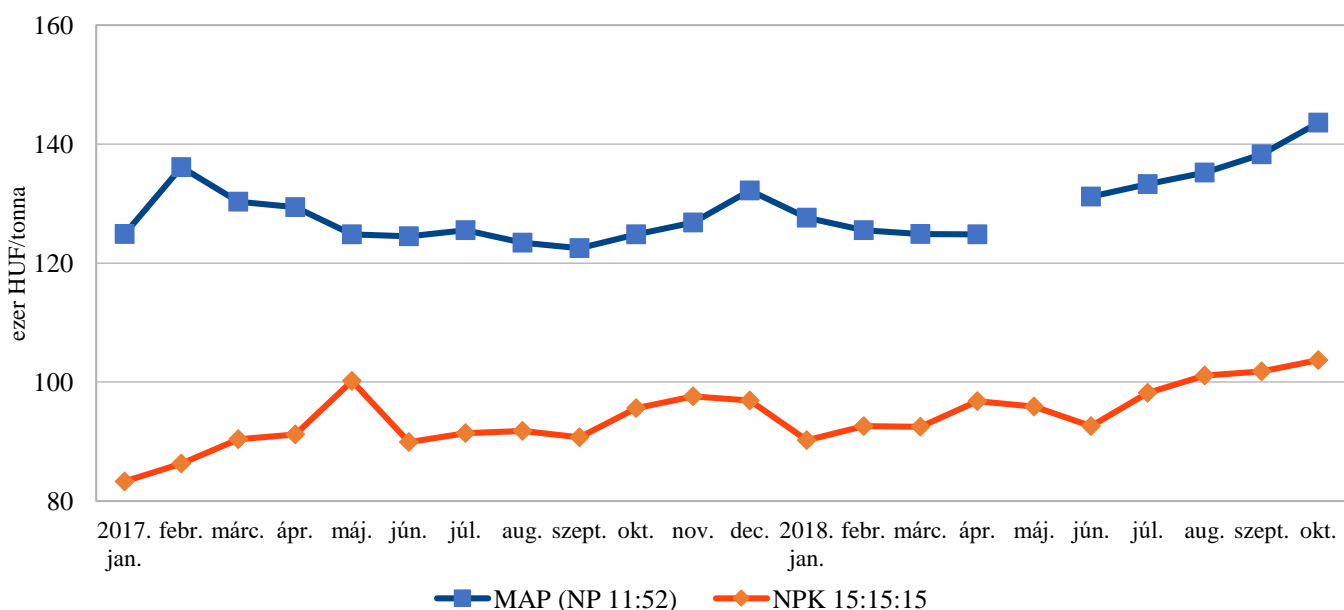
Forrás: AKI ASIR

1. ábra: Az egyszerű műtrágyák értékesítési ára (áfa nélkül) (2017–2018)



Forrás: AKI ASIR

2. ábra: Az összetett műtrágyák értékesítési ára (áfa nélkül) (2017–2018)

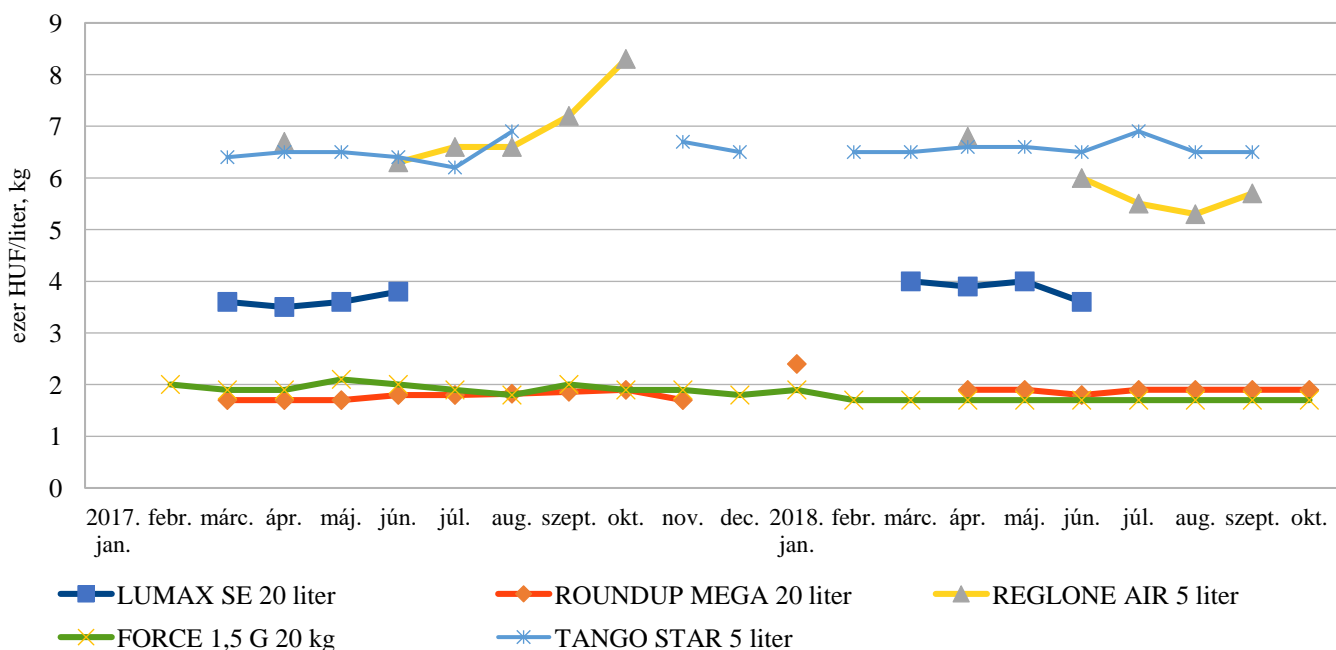


Forrás: AKI ASIR

A növényvédő szerek közül a fungicidek iránt volt a legnagyobb a kereslet az elmúlt hónaphoz hasonlóan. A növényvédő szerek forgalma a száraz időszaknak megfelelően mérsékelt volt. Az előző hónaphoz és az elmúlt év azonos időszakához mérten is visszaesett a kereslet a tárgyhónapban. Tavaly ilyenkor dupla annyi növényvédő szer fogyott, mint idén októberben. A megfigyelt szerek tárgyhavi értékesítési volumene is mindössze a

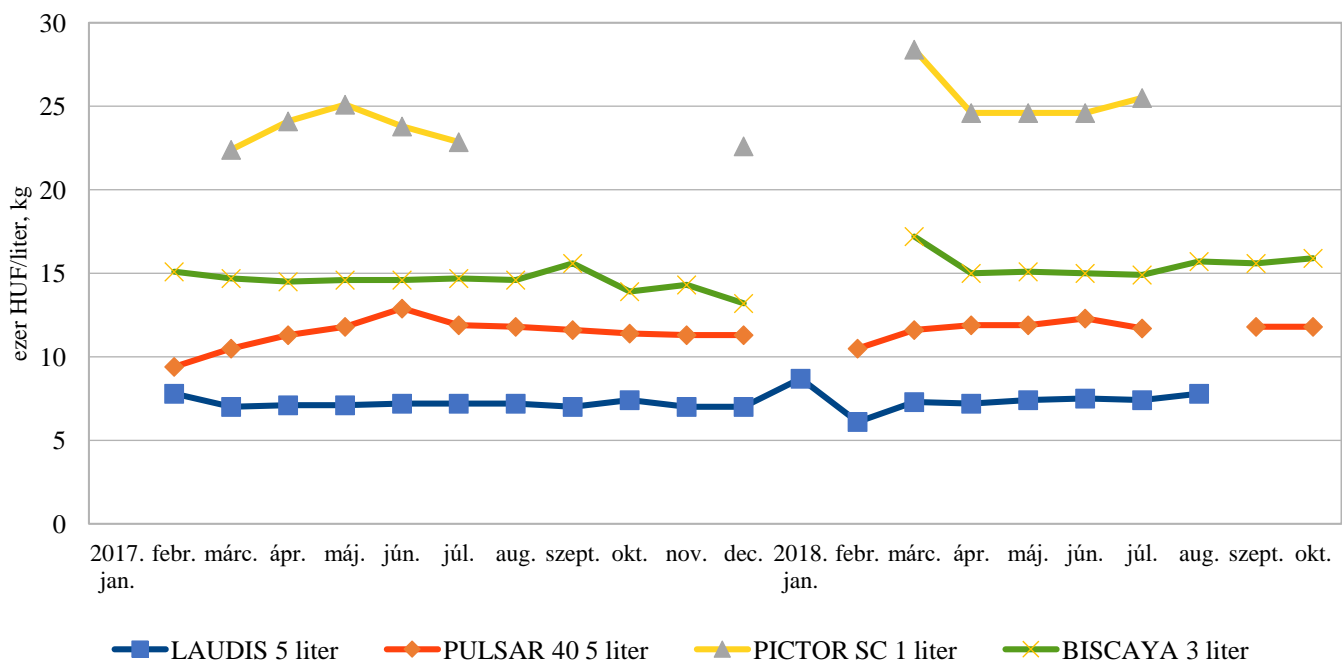
60 százaléka volt a 2018 szeptemberének. A mérsékelt igények ellenére a növényvédő szerek értékesítési árai 2018 októberében 1-7 százalék között emelkedtek. Az előző év azonos időszakához képest az értékesítési árak vegyesen mozogtak, a legnagyobb áremelkedés a Biscaya, míg a legnagyobb árcsökkenés a Force 1,5 G és a Reglone Air esetében volt tapasztalható (3. és 4. ábra).

3. ábra: Egyes növényvédő szerek értékesítési ára (áfa nélkül) 1. (2017–2018)



Forrás: AKI ASIR

4. ábra: Egyes növényvédő szerek értékesítési ára (áfa nélkül) 2. (2017–2018)

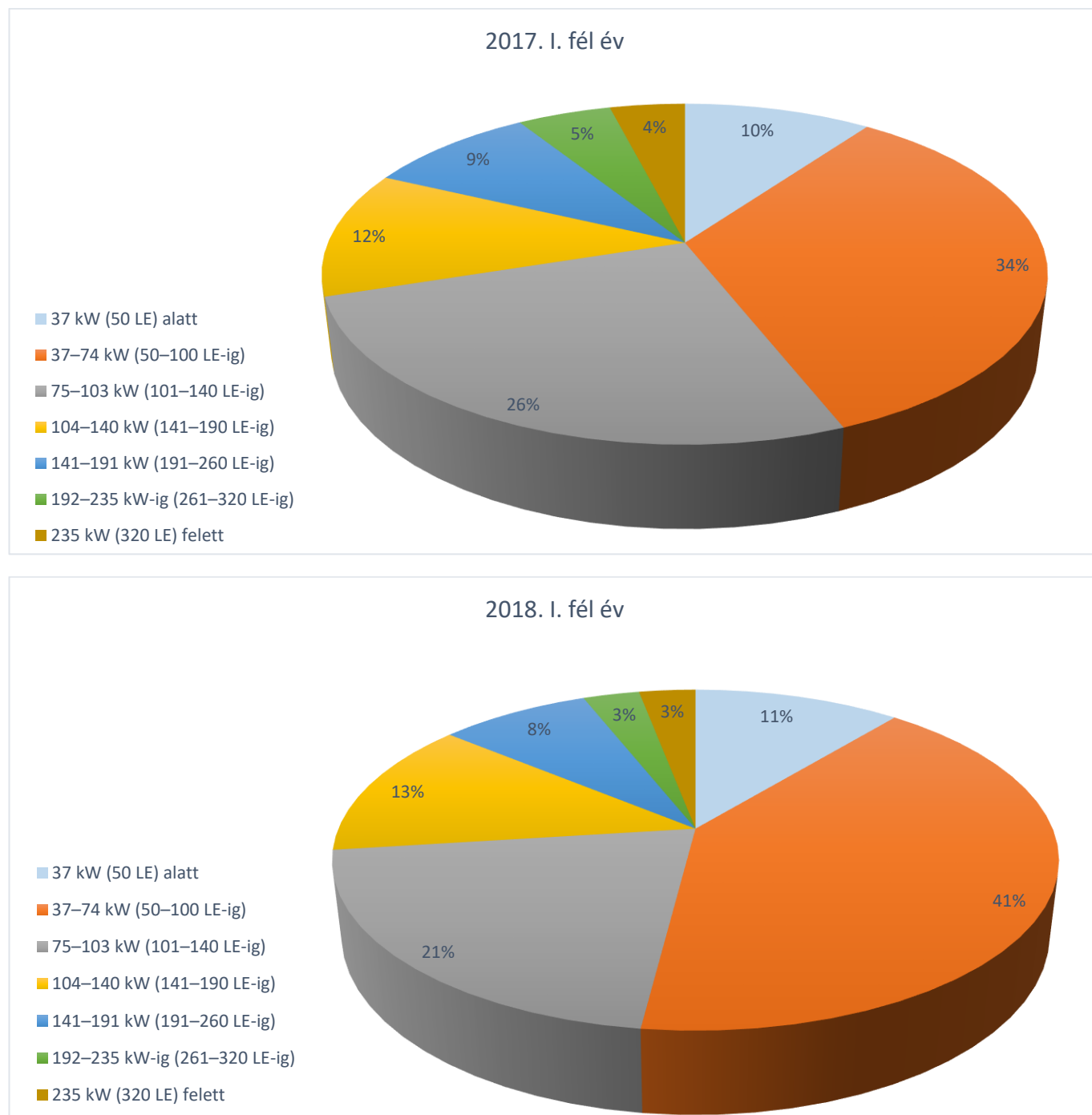


Forrás: AKI ASIR

A kerekes traktorokból 2018 első fél évében 8 százalékos keresletnövekedés mutatkozott az egy évvel korábbi azonos időszakhoz viszonyítva, amely 1502 traktor eladását jelentette. Az eladott traktorok 11 százaléka az 50 LE alatti, 41 százaléka az 50–100 LE és 21 százaléka a 101–140 LE közötti teljesítménykategóriába tartozott. A 141–190 LE közötti kategória 13 százalékkal,

az a fölötti kategóriák 14 százalékkal részesedtek az eladásokból. A legnagyobb számban vásárolt traktorok teljesítménye 37–74 kW (50–100 LE) közé esik, az elmúlt években jelentősen nőtt a legnagyobb, 235 kW (320 LE) feletti traktorok értékesítése (5. ábra).

5. ábra: A kerekes traktorok teljesítmény szerinti megoszlása, százalék (2017–2018)



Forrás: AKI ASIR

