

XXII. évfolyam, 22. szám, 2018



AGRÁRPIACI JELENTÉSEK

ZÖLDSÉG, GYÜMÖLCS ÉS BOR

Zöldség, Gyümölcs és Bor
XXII. évfolyam, 22. szám, 2018

Megjelenik kéthetente
2018. november 13.

Felelős szerkesztő
Dr. Stummer Ildikó

Szerzők
Isépy Anett
isepy.anett@aki.gov.hu
Losonczi Tünde
losonczi.tunde@aki.gov.hu
Ecsediné Wanek Zsuzsanna
wanek.zsuzsa@aki.gov.hu

Kiadó
Agrárgazdasági Kutató Intézet
H-1093 Budapest, Zsil utca 3-5.
Postacím: H-1463 Budapest, Pf.: 944
Telefon: (+36 70) 501-0446
Fax: (+36 1) 217-8111
www.aki.gov.hu
aki@aki.gov.hu
https://pair.aki.gov.hu

ISSN 1418 2130

A Zöldség, Gyümölcs és Bor piaci jelentésen kívül kínáljuk még a Baromfi; Élőállat és Hús; Tej és Tejtermékek; Gabona és Ipari Növények piaci jelentéseket is.

A kiadványokkal kapcsolatban részletes felvilágosítást ad:
Publikációs Csoport
publikacio@aki.gov.hu
Telefon: (+36 70) 501-1156

Minden jog fenntartva. A kiadvány bármely részének sokszorosítása, adatainak bármilyen formában (nyomtatott vagy elektronikus) történő tárolása vagy továbbítása, illetőleg bármilyen elven működő adatbázis-kezelő segítségével történő felhasználása csak a kiadó előzetes írásbeli engedélyével történhet.

Tartalomjegyzék

Összefoglaló	3
Zöldség- és gyümölcspiaci jelentés	4
Budapesti nagybani piaci körkép	4
A paradicsom piaca	6
Európai Unió	6
Magyarország	6
Agrárpolitikai hírek	8
Magyarországi piaci információk	9
Nemzetközi piaci információk	17
Borpiaci jelentés	19

Összefoglaló

A Budapesti Nagybani Piacon a 45. héten a belpiaci 70 mm-nél nagyobb átmérőjű barna héjú vöröshagymát kilogrammonként 158 forintért, a tavalyi azonos heti árának több mint kétszereséért, a 40–70 mm átmérőjű lila héjút pedig 200 forintért értékesítették. A belpiaci dióbél 3450 forint/kilogramm ára 8 százalékkal haladta meg a tavalyi azonos hetit.

Az idei év 1–45. hetében a természetberendezésből származó paradicsom ára emelkedett az előző év azonos időszakához képest: a gömb típusúé 7 százalékkal (460 forint/kilogramm), a fürtöse 8 százalékkal (554 forint/kilogramm). A szabadföldi termesztésből származó gömbparadicsom termelői ára 38 százalékkal volt magasabb (168 forint/kilogramm) 2018. 33–39. hetében az az előző év azonos időszakához képest.

Zöldség- és gyümölcspiaci jelentés

Budapesti nagybani piaci körkép

A Budapesti Nagybani Piacon a 45. héten a belpiaci 70 mm-nél nagyobb átmérőjű barna héjú vöröshagymát kilogrammonként 158 forintért, a tavalyi azonos heti árának több mint kétszereséért, a 40–70 mm átmérőjű lila héjút pedig 200 forintért (az előző évi azonos hetinél mintegy 10 százalékkal magasabb áron) értékesítették. A fokhagyma 800 forint/kilogramm, a zöldhagyma csomója 120 forint, a póréhagyma szálanként 145 forint (az egy évvel ezelőttnél 12 százalékkal magasabb) áron szerepelt a kínálatban.

A 45. héten a hónapos retek csomóját 118 forint (+18 százalék az előző év azonos időszakához képest), a müncheni sörretket 245 forint/csomó (+17 százalék) áron értékesítették, míg a kilogrammos kiszerezésű jégcsapretket 230 forintért kínálták, ami 2 százalékkal alatta maradt a tavalyi 45. heti árnak. A fekete retek termelői ára 24 százalékkal 180 forintra emelkedett.

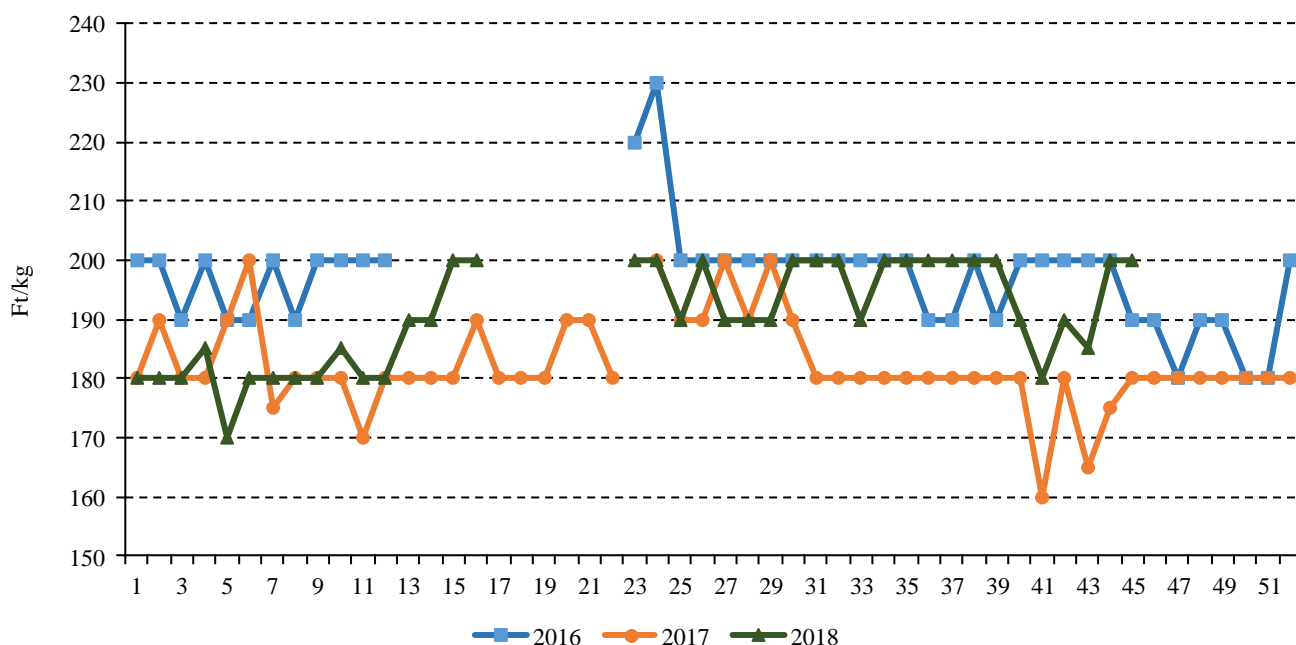
A hazai termesztésű kanadai/orange típusú sütőtök mellett – amely a 33. héten 300 forint/kilogramm áron jelent meg a kínálatban, és a vizsgált hétre 110 forintra csökkent az ára – a 45. héten a nagydobosi sütőtök is

bekerült a felhozatalba 155 forint/kilogramm áron. Ez utóbbi ára a tavalyi 42. heti megjelenésekor 120 forint/kilogramm volt.

A megfigyelt héten jelentősen több importból származó gyümölcsfaj volt jelen a Budapesti Nagybani Piac kínálatában, mint hazai. A belföldi választék javát több alma- és körtefajta alkotta, és kapható volt birsalma és birskörte is 310, illetve 350 forint/kilogramm áron.

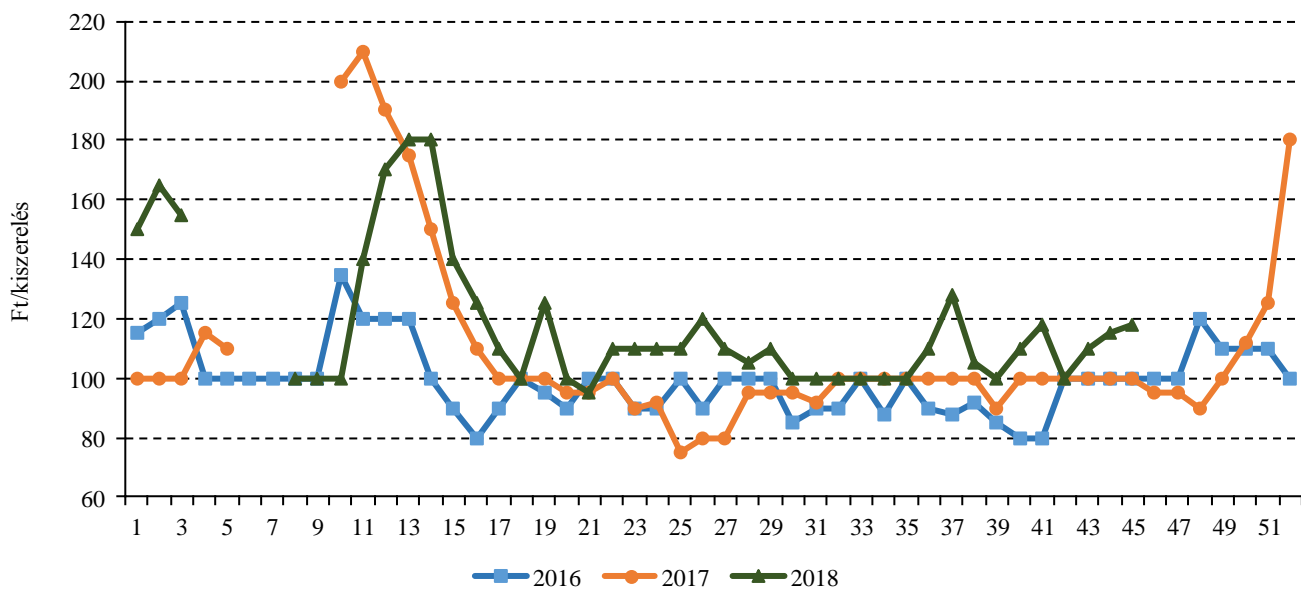
A belpiaci dióbél 3450 forint/kilogramm ára 8 százalékkal haladta meg a tavalyi azonos hetit. Az egyéb héjas termésűekből importárak szerepeltek a kínálatban: tisztított mandula (USA) 3200, tisztított török mogyoró (Törökország) 2800, földimogyoró (Kína) 800, szelídgesztenye (Olaszország) 2000 forint/kilogramm áron. Az importált mandula vizsgált heti ára megegyezett a 2017. 45. hetivel, míg a mogyoró és a földimogyoró ára egyaránt 7 százalékkal csökkent, a szelídgesztenyéé pedig 11 százalékkal emelkedett. A belpiaci szilvafajták már kifutottak, de Olaszországból behozott japán szilva kapható az előző év azonos hetinél 15 százalékkal magasabb, 534 forint/kilogramm áron.

1. ábra: A belföldi lila héjú vöröshagyma heti termelői ára a Budapesti Nagybani Piacon (2016–2018)



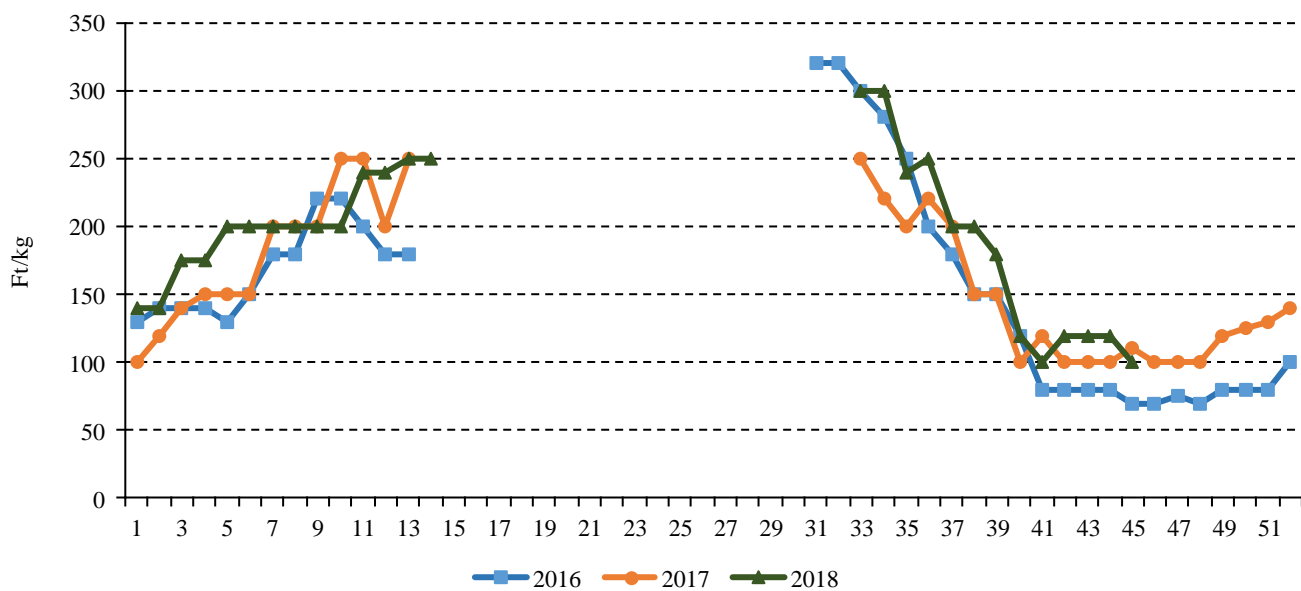
Forrás: AKI PÁIR

2. ábra: A belföldi hónapos retek heti termelői ára a Budapesti Nagyban Piacon (2016–2018)



Forrás: AKI PÁIR

3. ábra: A belföldi kanadai/orange típusú sütőtök heti termelői ára a Budapesti Nagyban Piacon (2016–2018)



Forrás: AKI PÁIR

A paradicsom piaca

Európai Unió

A paradicsomfeldolgozók világszövetségének (WPTC) októberi jelentése szerint globális szinten az ipari paradicsom mennyisége 9,2 százalékkal 34,3 millió tonnára csökkent 2018-ban az egy esztendővel korábbihoz képest. A nagyobb európai ipari paradicsom-termelők közül Olaszországban 11 százalékkal 4,65 millió tonnára, Spanyolországban 16 százalékkal 2,80 millió tonnára, Portugáliában 26 százalékkal 1,15 millió tonnára csökkent a betakarított mennyiség.

Az Európai Unió paradicsomkereskedelmének döntő hányada a tagországok között zajlik. Az EU belső piacán a legnagyobb paradicsomexportőr Hollandia, amely kivitelét az EU belső piacára 3 százalékkal 647 ezer tonnára növelte 2018 első hét hónapjában az előző év azonos időszakához képest. A második legnagyobb exportőr Spanyolország 1 százalékkal 539 ezer tonnára mérsékelte kiszállítását ugyanekkor. A legnagyobb paradicsomimportőrök Németország, az Egyesült Királyság és Franciaország.

A közösség paradicsom-külkereskedelmi egyenlege a harmadik országokkal szemben negatív. Marokkóból 5 százalékkal 285 ezer tonnára nőtt, ugyanakkor Törökországból 5 százalékkal 73 ezer tonnára csökkent a beszállított mennyiség 2018 első nyolc hónapjában az előző év azonos időszakához képest. A közösség határain kívülről érkező paradicsom legnagyobb vásárlói Franciaország és az Egyesült Királyság.

Az unió harmadik országokba irányuló kivitele 10 százalékkal 87,9 ezer tonnára csökkent 2018 első nyolc hónapjában, a legnagyobb kiszállító Hollandia volt (32,1 ezer tonna). Az oroszországi exportpiac kiesését követően a meghatározó exportpiaccá Fehéroroszország vált. Oroszország mindeközben növelte a paradicsom termelését (2018-ban 310 ezer tonna).

Magyarország

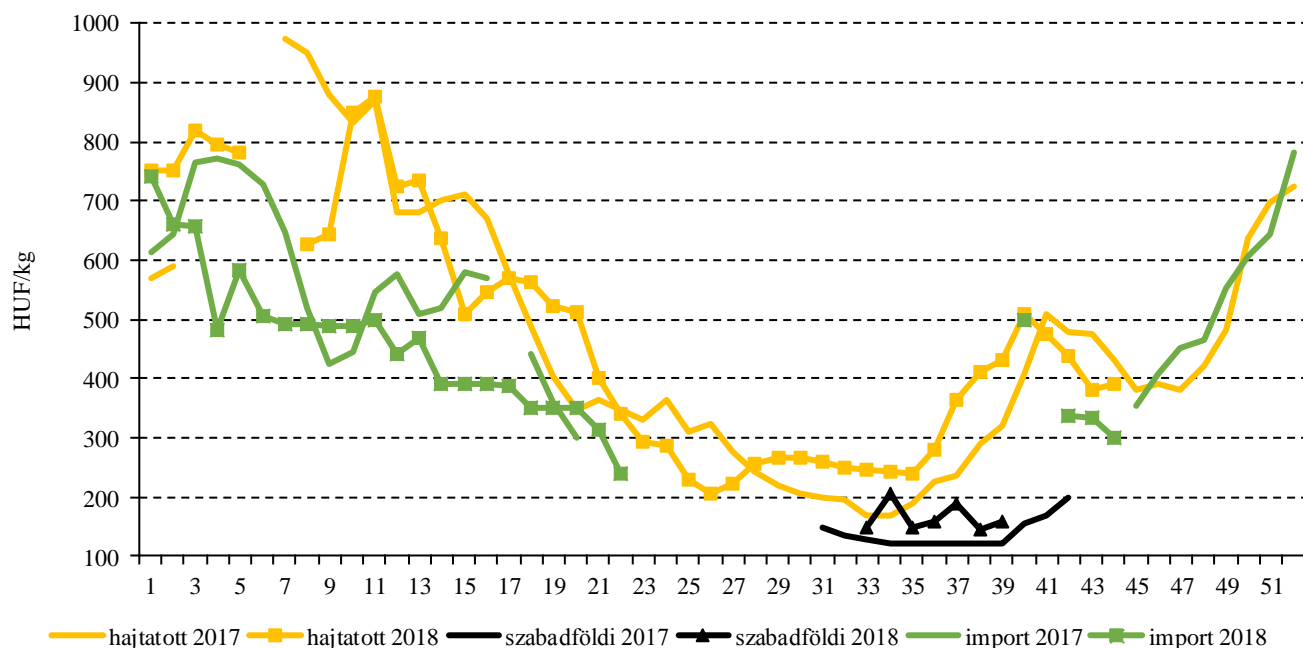
Magyarországon az ipari paradicsom mennyisége – a WPTC jelentése szerint – az előző évihez hasonlóan 106 ezer tonna körül alakulhat 2018-ban. Szakértők szerint a hajtott paradicsom termésében az augusztusi meleg mennyiségi és minőségi kárt okozott, az idén 360-370 hektáron az előző évihez hasonlóan 125-130 ezer tonna étkezési paradicsom termett.

A friss vagy hűtött paradicsom külkereskedelmi forgalmának passzívuma 2018 első nyolc hónapjában 3,83 milliárd forintba csökkent az előző év azonos időszakához képest (4,18 milliárd forint). Az import 6 százalékkal 11,47 ezer tonnára emelkedett. A beszállított mennyiség Spanyolországból 2 százalékkal 4,11 ezer tonnára, Németországból 14 százalékkal 2,04 ezer tonnára nőtt, ugyanakkor Olaszországból 20 százalékkal 737 tonnára esett a megfigyelt időszakban. A kivitel 4 százalékkal 3,27 ezer tonnára csökkent, döntően Románia (1,13 ezer tonna) és Ausztria (1,03 ezer tonna) felé.

Az idei év 1–45. hetében a természetöbrendezésből származó paradicsom ára emelkedett az előző év azonos időszakához képest: a gömb típusúé 7 százalékkal (460 forint/kilogramm), a fűrtöse 8 százalékkal (554 forint/kilogramm). A szabadföldi termesztésből származó gömb paradicsom termelői ára 38 százalékkal volt magasabb (168 forint/kilogramm) 2018. 33–39. hetében az előző év azonos időszakához képest.

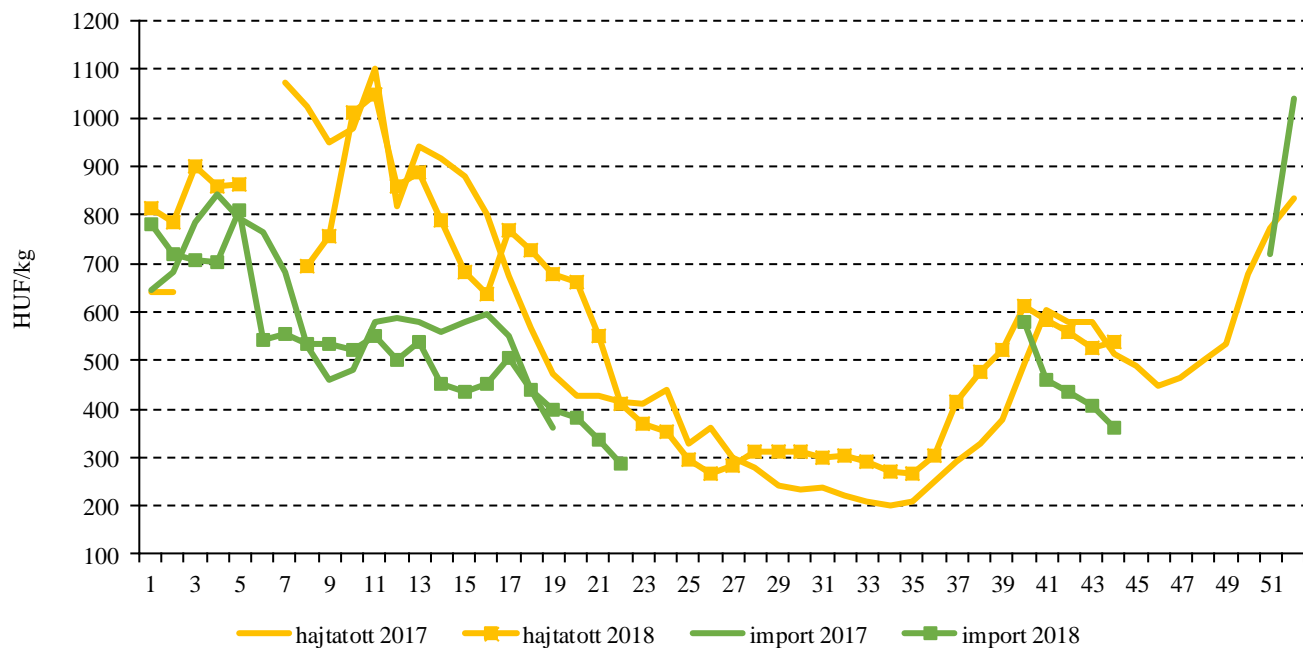
Az import gömb paradicsom nagykereskedelmi ára 22 százalékkal 442 forint/kilogrammra, a fűrtös paradicsomé 15 százalékkal 528 forint/kilogrammra csökkent 2018 1–45. hetében az egy évvel korábbihoz viszonyítva.

4. ábra: A gömbparadicsom heti ára a Budapesti Nagyban Piacon (2017–2018)



Forrás: AKI PÁIR

5. ábra: A fűtőspadicsom heti ára a Budapesti Nagyban Piacon (2017–2018)



Forrás: AKI PÁIR

Agrárpolitikai hírek

- Az év végéig lehet szankciómentesen bejelenteni az engedély nélkül telepített gyümölcsültetvényeket. A 2018. január 1. előtt engedéllyel telepített ültetvények használóinak adategyeztetés céljából szükséges az adatszolgáltatás. A gyümölcsültetvények telepítésének bejelentését, valamint a meglévő ültetvények nyilvántartását a termőföld védelméről szóló 2007. évi CXXIX. törvény (továbbiakban Tftv.) szabályozza. 2018. január 1-jétől megváltoztak a gyümölcsültetvények telepítésének engedélyezésére, valamint a meglévő ültetvények nyilvántartására vonatkozó előírások. A Tftv. előírja a gyümölcsültetvénykataszter vezetését, amelynek felállításához a 2018. január 1-je előtt telepített ültetvényeket is nyilvántartásba kell venni. A kataszter közhiteles nyilvántartásnak minősül. A nyilvántartási kötelezettség a 2500 négyzetmétert meghaladó gyümölcsültetvényekre vonatkozik. Ugyanakkor a jogszabály lehetőséget ad arra, hogy a 2018. január 1-je előtt engedély nélkül telepített 2500 négyzetméternél nagyobb gyümölcsültetvényeket 2018. december 31-ig szankció nélkül lehessen bejelenteni nyilvántartásba vételhez a területileg illetékes telepítési hatósághoz. A bejelentési kötelezettség az ültetvény használójára vonatkozik. Az ültetvényt kapcsolatos adatokat a telepítési hatóság által rendszeresített 2. számú adatlap kitöltésével lehet benyújtani a területileg illetékes telepítési hatósághoz (a megyeszékhely szerinti járási hivatal e feladatokat ellátó szervezeti egysége). A 2. számú adatlap kitöltésén kívül más dokumentum benyújtására nincs szükség. A

bejelentés illetékmentes. Az adatlap az alábbi adatokat tartalmazza: a földhasználó adatait, beleértve a MÁK (korábban MVH) ügyfélnyilvántartási számát; az ültetvény jellemzőire vonatkozó adatokat; az adatok valóságnak való megfeleléséről szóló nyilatkozatot. Kérjük, hogy minden esetben tájékozódjanak az illetékes megyeszékhely szerinti járási hivatal által közzétett adatlapokkal és kitöltési útmutatóval kapcsolatban. A bejelentések valóságtartalmát az illetékes telepítési hatóság (a megyeszékhely szerinti Járási Hivatal e feladatokat ellátó szervezeti egysége) a helyszínen ellenőrizheti. A bejelentési kötelezettség elmulasztása 20 000–50 000 forintig terjedő bírság kiszabását vonhatja maga után (a Tftv. 64.§ (2) bekezdés a) pontja alapján). Az adatlapokat az alábbi módon lehet benyújtani: természetes személyek a bejelentéseket papíralapon, postai úton a megyeszékhely szerinti járási hivatalokhoz vagy e-papíron elektronikus úton; gazdálkodó szervezetek (cégkapun), egyéni vállalkozók (ügyfélkapun) elektronikus úton kötelezettek a bejelentés benyújtására. Az elektronikus benyújtásra szolgáló felület a <https://epapir.gov.hu/> címen érhető el. Az e-papír felületen a megyei kormányhivatal, megyeszékhely szerinti járási hivatal mint címzett megjelenése után, a kormányhivatali ügyek, majd a földművelésügyi és mezőgazdasági igazgatási feladatok kiválasztásával és az adatlap becsatolásával lehet a bejelentést elektronikusan megküldeni. E-mailben küldött beadványt a telepítési hatóság nem tud befogadni.

Magyarországi piaci információk

1. táblázat: **Az I. osztályú, belföldi zöldségfélék és gyümölcsök leggyakoribb bruttó termelői ára a Budapesti Nagyban Piacon**

Faj	Fajta/Típus	Méret	Mérték-egység	2017. 45. hét	2018. 44. hét	2018. 45. hét	2018. 45. hét / 2017. 45. hét (százalék)	2018. 45. hét / 2018. 44. hét (százalék)
Burgonya	Fabiola	–	HUF/kg	73	110	130	179,3	118,2
	Agria	–	HUF/kg	95	140	145	152,6	103,6
	Bellarosa	–	HUF/kg	75	130	128	170,0	98,1
	Cherie	–	HUF/kg	150	225	223	148,3	98,9
Paradicsom	Gömb	40–47 mm	HUF/kg	370	380	380	102,7	100,0
		47–57 mm	HUF/kg	390	400	400	102,6	100,0
	Fürtös	47 mm+	HUF/kg	480	520	490	102,1	94,2
		40–47 mm	HUF/kg	500	560	510	102,0	91,1
	Koktél	15 mm–	HUF/kg	1025	1100	950	92,7	86,4
		15 mm+	HUF/kg	1000	1000	1100	110,0	110,0
Paprika	Tölteni való édes	30–70 mm	HUF/kg	320	280	290	90,6	103,6
		70 mm+	HUF/kg	400	370	413	103,1	111,5
	Kaliforniai	70 mm+	HUF/kg	600	600	600	100,0	100,0
	Lecsőpaprika	–	HUF/kg	255	240	200	78,4	83,3
Padlizsán	–	70 mm+	HUF/kg	500	480	400	80,0	83,3
Uborka	Kígyó	400–500 g	HUF/kg	300	400	425	141,7	106,3
Főzőtök	Cukkini	–	HUF/kg	460	580	500	108,7	86,2
Sütőtök	Kanadai	–	HUF/kg	115	120	110	95,7	91,7
	Nagydobosi	–	HUF/kg	135	–	155	114,8	–
Sárgarépa	–	–	HUF/kg	90	250	250	277,8	100,0
Petrezselyem	–	–	HUF/kg	335	900	875	261,2	97,2
Zeller	Gumós	–	HUF/kg	210	340	310	147,6	91,2
Fejes saláta	–	–	HUF/db	133	133	167	125,6	125,6
Jégsaláta	–	–	HUF/db	220	200	200	90,9	100,0
Lollo Bionda	–	–	HUF/db	200	200	193	96,3	96,3

Faj	Fajta/Típus	Méret	Mértékegység	2017. 45. hét	2018. 44. hét	2018. 45. hét	2018. 45. hét / 2017. 45. hét (százalék)	2018. 45. hét / 2018. 44. hét (százalék)
Fejes káposzta	Fehér	–	HUF/kg	80	170	165	206,3	97,1
	Vörös	–	HUF/kg	140	200	220	157,1	110,0
Kelkáposzta	–	–	HUF/kg	155	250	245	158,1	98,0
Karalábé	–	–	HUF/db	88	100	120	137,1	120,0
Karfiol	–	16 cm+	HUF/kg	198	240	190	96,2	79,2
Brokkoli	–	–	HUF/kg	275	380	370	134,6	97,4
Retek	Hónapos	–	HUF/kiszerezés	100	115	118	117,5	102,2
	Jégcsap	–	HUF/kg	235	240	230	97,9	95,8
	Müncheneri Sör	–	HUF/kiszerezés	210	260	245	116,7	94,2
Vöröshagyma	Barna héjú	40–70 mm	HUF/kg	65	140	138	211,5	98,2
		70 mm+	HUF/kg	78	150	158	203,2	105,0
	Lila héjú	40–70 mm	HUF/kg	180	200	200	111,1	100,0
	Zöldhagyma	–	HUF/kiszerezés	100	120	120	120,0	100,0
Fokhagyma	–	45 mm+	HUF/kg	900	800	800	88,9	100,0
Gomba	Laska	–	HUF/kg	638	750	700	109,8	93,3
	Idared	65 mm+	HUF/kg	180	170	170	94,4	100,0
	Jonagold	65 mm+	HUF/kg	190	170	180	94,7	105,9
	Jonagored	65 mm+	HUF/kg	190	170	183	96,1	107,4
Alma	Jonathan	65 mm+	HUF/kg	180	150	145	80,6	96,7
	Gala	65 mm+	HUF/kg	210	180	180	85,7	100,0
	Starking	65 mm+	HUF/kg	233	190	195	83,9	102,6
	Golden	65 mm+	HUF/kg	195	190	175	89,7	92,1
Körte	Bosc kobak (Alexander)	60–70 mm	HUF/kg	355	340	360	101,4	105,9
	Vilmos	60–75 mm	HUF/kg	350	340	345	98,6	101,5
Birsalma	–	–	HUF/kg	300	320	310	103,3	96,9
Birskörte	–	–	HUF/kg	350	350	350	100,0	100,0
Dió (tisztított)	–	–	HUF/kg	3200	3200	3450	107,8	107,8

Megjegyzés: A teljes adatbázis megtekinthető a www.aki.gov.hu oldalon.
Forrás: AKI PÁIR

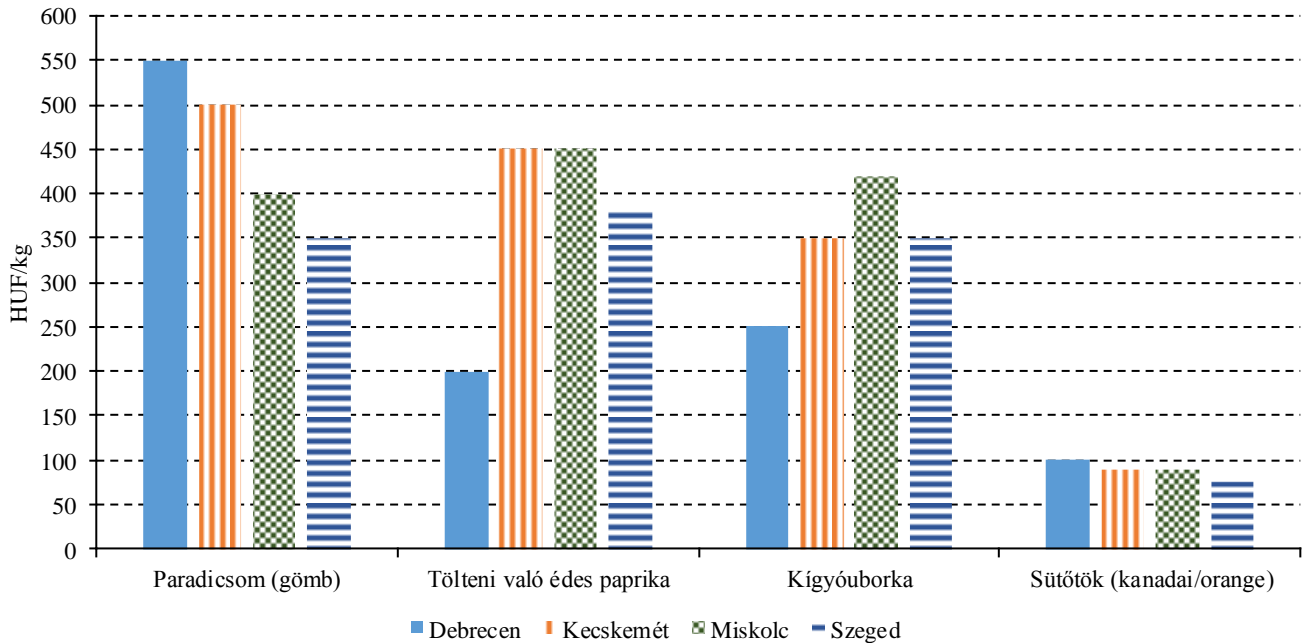
2. táblázat: **Az Európai Unióból és a harmadik országokból származó, I. osztályú zöldségfélék és gyümölcsök leggyakoribb bruttó ára a Budapesti Nagyban Piacon Piacon**

Faj	Fajta/ Típus	Méret	Származási hely	Mérték- egység	2017. 45. hét	2018. 44. hét	2018. 45. hét	2018. 45. hét/ 2017. 45. hét (százalék)	2018. 45. hét/ 2018. 45. hét (százalék)
Burgonya	Nem jelölt	–	Franciaország	HUF/kg	96	180	180	187,5	100,0
			Horvátország	HUF/kg	–	140	153	–	108,9
Paradicsom	Gömb	40–47 mm	Spanyolország	HUF/kg	354	300	300	84,8	100,0
	Fürtös	40–47 mm	Olaszország	HUF/kg	–	360	–	–	–
	Koktél	15 mm+	Olaszország	HUF/kg	1084	950	988	91,1	104,0
Paprika	Kaliforniai	71 mm+	Spanyolország	HUF/kg	614	550	563	91,6	102,3
Padlizsán	–	70 mm+	Spanyolország	HUF/kg	448	480	405	90,4	84,4
Uborka	Kígyó	400–500 g	Spanyolország	HUF/kg	288	300	–	–	–
Főzőtök	Cukkini	–	Spanyolország	HUF/kg	420	600	553	131,6	92,1
Jégsaláta	–	–	Hollandia	HUF/db	215	–	220	102,3	–
			Spanyolország	HUF/db	–	220	240	–	109,1
Brokkoli	–	–	Olaszország	HUF/kg	–	640	623	–	97,3
Vöröshagyma	Barna héjú	40–70 mm	Ausztria	HUF/kg	70	160	150	214,3	93,8
	Lila héjú	40–70 mm	Hollandia	HUF/kg	160	180	168	104,7	93,1
Alma	Granny Smith	65 mm+	Olaszország	HUF/db	180	200	200	111,1	100,0
	Starking	65 mm+	Olaszország	HUF/db	178	200	200	112,7	100,0
Körte	Bosc kobak (Alexander)	60–70 mm	Olaszország	HUF/kg	440	440	425	96,6	96,6
	Fétel apát	65–80 mm	Olaszország	HUF/kg	572	450	450	78,7	100,0
				HUF/db	–	220	230	–	104,6
	Santa Maria	65–75 mm	Olaszország	HUF/kg	–	450	443	–	98,3
	Vilmos	60–75 mm	Olaszország	HUF/kg	456	–	413	90,5	–
Szilva	Japán típusú	35 mm+	Olaszország	HUF/kg	464	600	534	115,0	89,0
Mandula (tisztított)	–	–	USA	HUF/kg	3200	3300	3200	100,0	97,0
Mogyoró (tisztított)	–	–	Törökország	HUF/kg	3000	2800	2800	93,3	100,0
Földimogyoró	–	–	Kína	HUF/kg	860	800	800	93,0	100,0

Faj	Fajta/ Típus	Méret	Származási hely	Mérték- egység	2017. 45. hét	2018. 44. hét	2018. 45. hét	2018. 45. hét/ 2017. 45. hét (százalék)	2018. 45. hét/ 2018. 45. hét (százalék)
Gesztenye	–	–	Olaszország	HUF/kg	1800	2000	2000	111,1	100,0
Csemege- szőlő	Fehér	–	Olaszország	HUF/kg	551	510	515	93,5	101,0
	Piros	–	Olaszország	HUF/kg	613	500	485	79,1	97,0
Citrom	–	53–65mm	Spanyolország	HUF/kg	406	600	543	133,6	90,4
			Törökország	HUF/kg	376	430	473	125,7	109,9
Zöldcitrom	–	–	Mexikó	HUF/kg	944	780	723	76,5	92,6
Klementin	–	41–60mm	Spanyolország	HUF/kg	426	540	555	130,3	102,8
Narancs	Valancia late	67–80mm	Dél-afrikai Köztársaság	HUF/kg	–	420	400	–	95,2
Narancs	Nem jelölt	–	Görögország	HUF/kg	–	–	300	–	–
Grapefruit	–	–	Dél-afrikai Köztársaság	HUF/kg	–	400	418	–	104,4
Kivi	–	–	Görögország	HUF/kg	420	460	443	105,4	96,2
Kivi	–	–	Olaszország	HUF/kg	421	420	400	95,0	95,2
Banán	–	–	Costa Rica	HUF/kg	300	300	274	91,3	91,3
Banán	–	–	Ecuador	HUF/kg	320	310	290	90,6	93,6
Banán	–	–	Kolumbia	HUF/kg	306	300	280	91,5	93,3

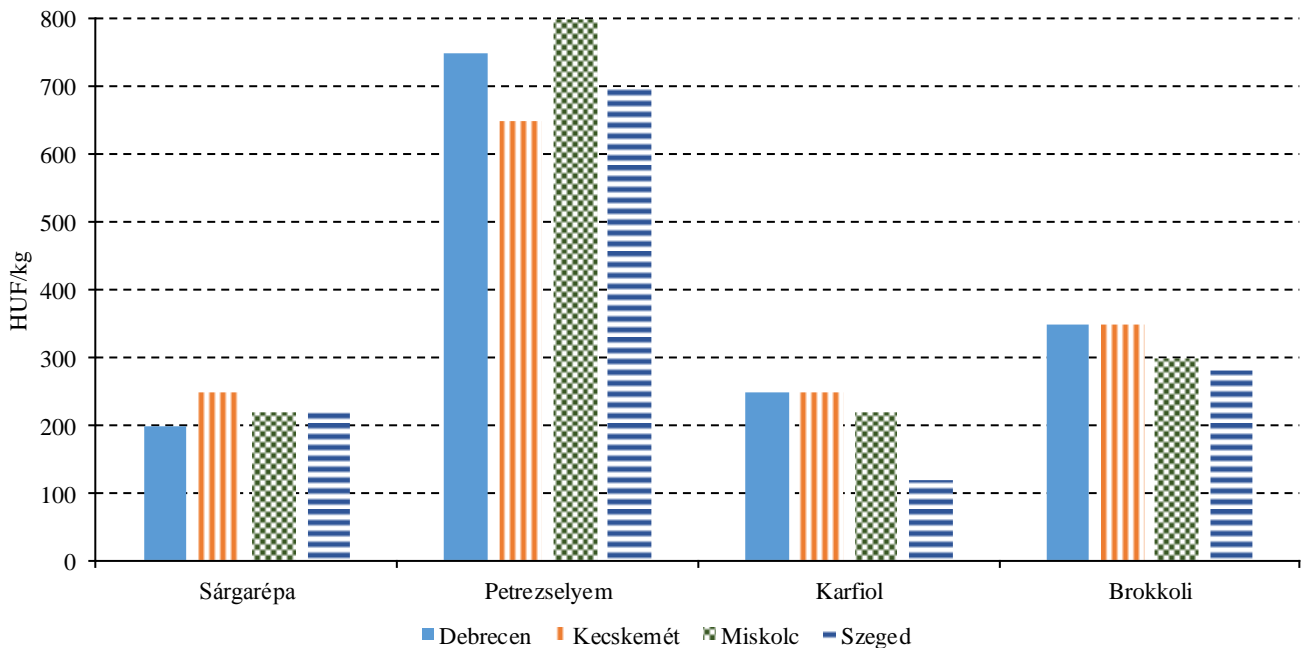
Megjegyzés: A teljes adatbázis megtekinthető a www.aki.gov.hu oldalon.
Forrás: AKI PÁIR

6. ábra: A paradicsom, a paprika, a kígyóuborka és a sütőtök leggyakoribb ára négy vidéki nagybani piacon (2018. 45. hét)



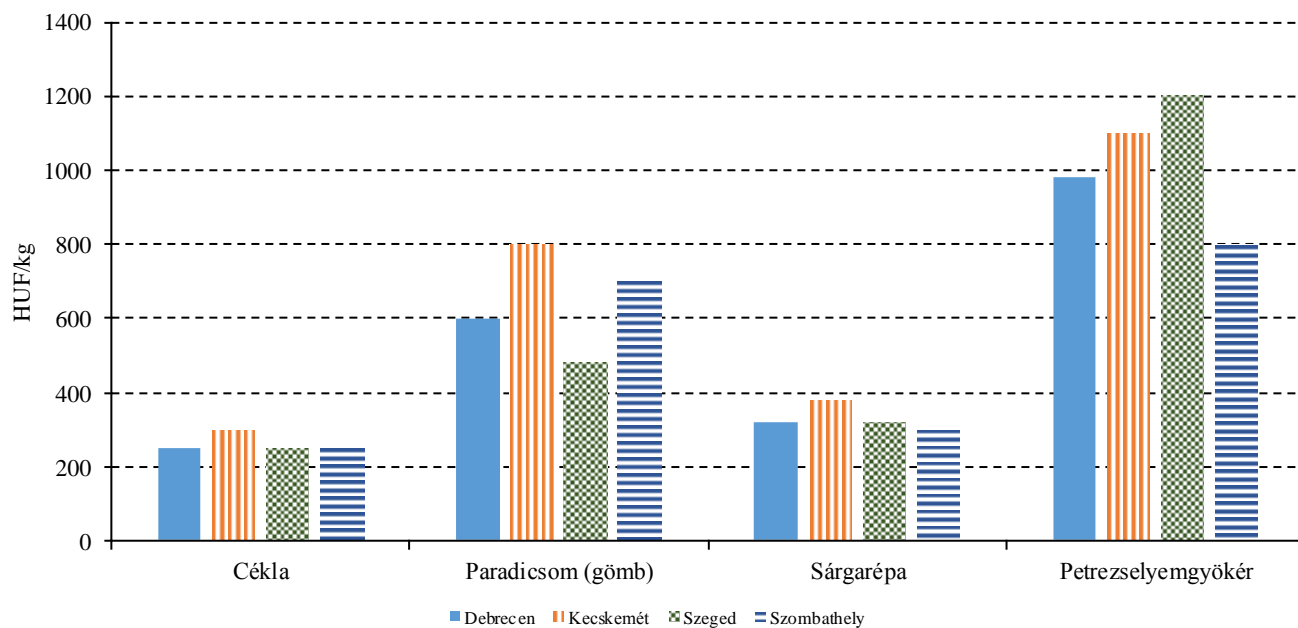
Forrás: AKI PÁIR

7. ábra: A sárgarépa, a petrezselyem, a karfiol és a brokkoli leggyakoribb ára négy vidéki nagybani piacon (2018. 45. hét)



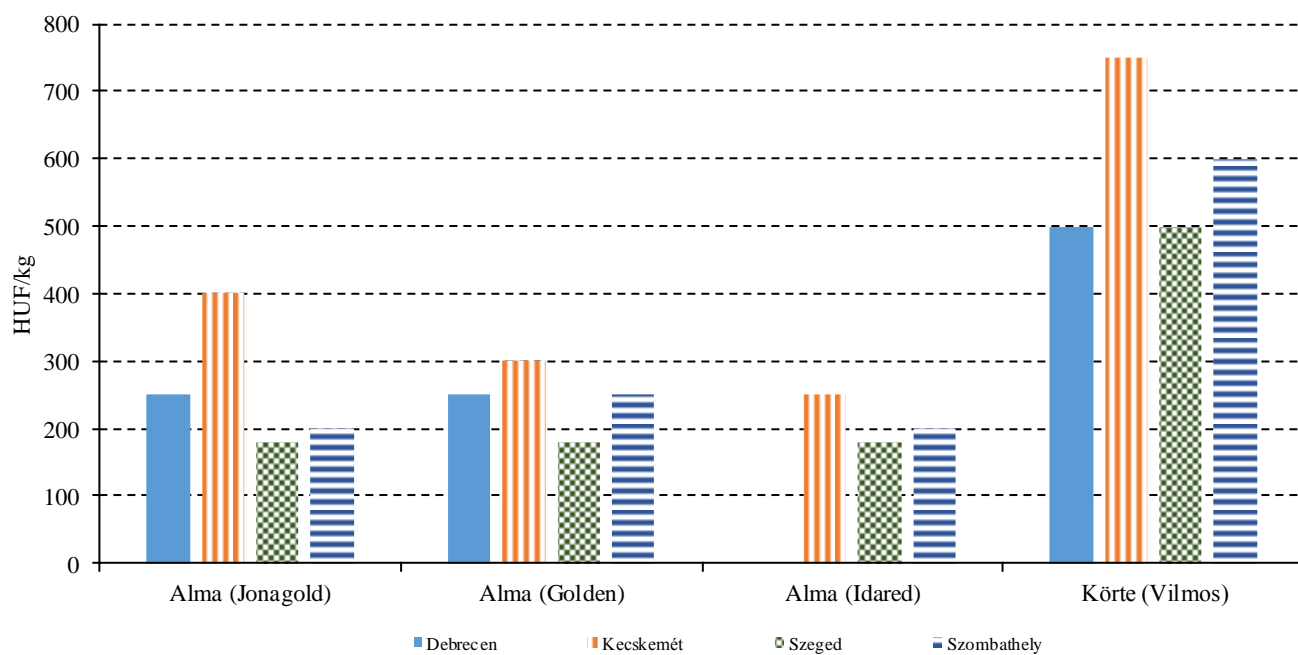
Forrás: AKI PÁIR

8. ábra: A cékla, a paradicsom, a sárgarépa és a petrezselyemgyökér leggyakoribb ára négy vidéki fogyasztói piacon (2018. 45. hét)



Forrás: AKI PÁIR

9. ábra: Az alma és a körte leggyakoribb ára négy vidéki fogyasztói piacon (2018. 45. hét)



Forrás: AKI PÁIR

3. táblázat: **A gyümölcsfélék (déli gyümölcsökkel, dinnyefélék nélkül) külkereskedelmi forgalma Magyarországon**

	Export mennyisége			Import mennyisége		
	2017. január–augusztus	2018. január–augusztus	2017. január–augusztus/ 2018. január–augusztus	2017. január–augusztus	2018. január–augusztus	2017. január–augusztus/ 2018. január–augusztus
	tonna	tonna	százalék	tonna	tonna	százalék
Gyümölcs	94 364,3	85 086,4	90,2	154 952,4	157 184,6	101,4
Dió héjastól	3,2	33,8	1 072,8	0,5	3,9	816,1
Dió héj nélkül	1 195,3	519,1	43,4	520,0	363,4	69,9
Alma ipari célú	783,5	1 039,9	132,7	938,6	550,6	58,7
Alma étkezési célú	6 382,3	9 098,3	142,6	11 029,9	5 976,1	54,2

	Export értéke			Import értéke		
	2017. január–augusztus	2018. január–augusztus	2017. január–augusztus/ 2018. január–augusztus	2017. január–augusztus	2018. január–augusztus	2017. január–augusztus/ 2018. január–augusztus
	millió HUF	millió HUF	százalék	millió HUF	millió HUF	százalék
Gyümölcs	29 007,7	21 842,9	75,3	48 473,3	51 991,1	107,3
Dió héjastól	2,1	22,6	1 091,4	0,8	0,9	120,0
Dió héj nélkül	2 263,4	1 042,1	46,0	1 129,2	700,8	62,1
Alma ipari célú	60,9	103,1	169,4	119,1	71,0	59,6
Alma étkezési célú	819,5	1 457,1	177,8	1 813,1	1 528,5	84,3

Forrás: KSH

4. táblázat: A zöldségfélék (dinnyefélékkel) külkereskedelmi forgalma Magyarországon

	Export mennyisége			Import mennyisége		
	2017. január–augusztus	2018. január–augusztus	2017. január–augusztus/ 2018. január–augusztus	2017. január–augusztus	2018. január–augusztus	2017. január–augusztus/ 2018. január–augusztus
	tonna	tonna	százalék	tonna	tonna	százalék
Zöldség	284 565,7	239 272,8	84,1	196 279,4	225 214,5	114,7
Paradicsom	3 404,2	3 276,9	96,3	10 795,5	11 478,4	106,3
Vöröshagyma	2 431,2	1 884,7	77,5	13 337,5	14 683,1	110,1
Fokhagyma	309,5	259,1	83,7	682,6	595,1	87,2
Fejes és vöröskáposzta	2 403,4	1 868,0	77,7	2 410,5	2 127,2	88,2
Édes paprika	17 583,8	15 044,6	85,6	4 696,7	5 376,6	114,5

	Export értéke			Import értéke		
	2017. január–augusztus	2018. január–augusztus	2017. január–augusztus/ 2018. január–augusztus	2017. január–augusztus	2018. január–augusztus	2017. január–augusztus/ 2018. január–augusztus
	millió HUF	millió HUF	százalék	millió HUF	millió HUF	százalék
Zöldség	64 364,0	63 211,1	98,2	48 963,3	53 888,3	110,1
Paradicsom	1 236,7	1 345,0	108,8	5 417,2	5 179,1	95,6
Vöröshagyma	500,1	295,1	59,0	1 263,8	1 403,2	111,0
Fokhagyma	314,7	176,0	55,9	639,9	354,8	55,4
Fejes és vöröskáposzta	646,2	552,0	85,4	214,1	229,1	107,0
Édes paprika	4 839,5	4 930,2	101,9	2 143,3	2 419,1	112,9

Forrás: KSH

Nemzetközi piaci információk

5. táblázat: A zöldségfélék és a gyümölcsök ára a poznani, a hamburgi, a berlini és a müncheni nagybani piacokon

Termék	Szár- mazás	Poznan		Szár- mazás	Hamburg		Szár- mazás	Berlin		Szár- mazás	München	
		Min.	Max.		Min.	Max.		Min.	Max.		Min.	Max.
		2018. 11. 05.			2018. 11. 05.			2018. 11. 05.			2018. 11. 05.	
		HUF/kg										
Burgonya	belföld	50	70	belföld	110	129	belföld	116	142	belföld	123	135
Cékla	belföld	90	112	belföld	161	210	belföld	161	193	belföld	193	210
Cukkini	belföld	449	598	Spanyolország	613	709	Spanyolország	580	709	Spanyolország	645	709
Csíperke- gomba	belföld	449	523	Lengyelország	613	709	Lengyelország	484	806	Lengyelország	580	774
Fejes káposzta (fehér)	belföld	90	105	belföld	119	177	belföld	129	161	belföld	161	177
Kelbimbó	belföld	449	493	Hollandia	387	451	Hollandia	451	548	Hollandia	484	516
Zeller	belföld	224	269	belföld	226	322	belföld	274	322	belföld	242	274
Vöröshagyma	belföld	105	135	belföld	181	213	belföld	168	193	belföld	168	181
Vöröská- poszta	belföld	90	135	belföld	142	210	belföld	145	177	belföld	177	193
Körte	belföld	224	374	belföld	226	258	belföld	258	322	belföld	290	322

Megjegyzés: Átszámítva az MNB hivatalos középárfolyamán.
Forrás: www.wgro.com.pl, www.ami-informiert.de

6. táblázat: A fokhagyma, a cukkini és a gomba nettó, havi termelői átlagára az Európai Unió néhány tagországában

	Fokhagyma			Cukkini			Gomba		
	2017. szeptember	2018. szeptember	Változás (százalék)	2017. szeptember	2018. szeptember	Változás (százalék)	2017. szeptember	2018. szeptember	Változás (százalék)
	EUR/100 kg								
Görögország	198	171	86,4	57	54	94,7	–	–	–
Spanyolország	191	180	94,2	119	42	35,3	225	204	90,7
Olaszország	246	246	100,0	136	90	66,2	–	–	–
Hollandia	–	–	–	129	124	96,1	168	170	101,2
Magyarország	204	194	95,1	–	–	–	119	131	110,1

Forrás: Európai Bizottság

7. táblázat: A zöldségfélék és a gyümölcsök nettó ára a bécsi nagybani piacon (2018. 45. hét)

Faj	Származási hely	2018. 45. hét	
		Minimum	Maximum
Burgonya	Magyarország	0,5	0,8
	Ausztria	0,3	0,8
	Olaszország	1,0	1,0
Paprika	Magyarország	1,5	2,0
	Ausztria	1,2	1,2
	Belgium	1,2	1,5
	Hollandia	1,1	2,0
	Lengyelország	0,8	0,8
	Olaszország	1,5	1,5
	Törökország	1,5	2,4
Spenót	Ausztria	1,2	1,8
	Olaszország	2,0	2,0
Fokhagyma	Magyarország	1,3	2,5
	Kína	1,6	2,8
	Olaszország	3,5	3,5
	Spanyolország	1,7	3,0
Csiperkegomba	Magyarország	1,7	2,5
	Lengyelország	1,8	3,8
Alma	Ausztria	0,5	1,3
	Chile	2,2	2,2
	Olaszország	1,0	2,0
Körte	Magyarország	4,6	9,0
	Ausztria	1,0	1,7
	Hollandia	1,1	1,1
	Olaszország	1,4	2,5
Csemegeszőlő	Magyarország	1,3	1,5
	Olaszország	1,0	2,9
	Törökország	2,4	3,0

Forrás: www.wien.gv.at

Borpiaci jelentés

8. táblázat: A földrajzi jelzés nélküli és az oltalom alatt álló földrajzi jelzéssel ellátott BELFÖLDÖN értékesített borok mennyisége és feldolgozó értékesítési ára

Megnevezés		Mértékegység	2018. augusztus	2018. szeptember	2018. október
Fehér	Oltalom alatt álló földrajzi jelzéssel ellátott	mennyiség (hl)	47 864	28 682	35 624
		átlagár (HUF/hl)	19 851	21 798	19 394
Vörös és rozé	Földrajzi jelzés nélküli	mennyiség (hl)	3 840	2 171	896
		átlagár (HUF/hl)	23 791	24 132	21 966
	Oltalom alatt álló földrajzi jelzéssel ellátott	mennyiség (hl)	27 180	22 563	19 939
		átlagár (HUF/hl)	31 453	28 869	29 378
Vörös és rozé összesen		mennyiség (hl)	31 019	24 734	20 834
		átlagár (HUF/hl)	30 504	28 453	29 060
Oltalom alatt álló földrajzi jelzéssel ellátott bor összesen		mennyiség (hl)	78 044	51 245	55 563
		átlagár (HUF/hl)	24 053	24 911	22 977
Földrajzi jelzés nélküli bor és oltalom alatt álló földrajzi jelzéssel ellátott bor összesen		mennyiség (hl)	82 158	53 699	56 474
		átlagár (HUF/hl)	23 532	24 879	22 967

Megjegyzés: Belföldön termelt borok.

Forrás: AKI PÁIR

9. táblázat: **A földrajzi jelzés nélküli és az oltalom alatt álló földrajzi jelzéssel ellátott KÜLFÖLDÖN értékesített borok mennyisége és ára**

Megnevezés		Mértékegység	2018. augusztus	2018. szeptember	2018. október
Fehér	Földrajzi jelzés nélküli	mennyiség (hl)	3 147	3 678	3 476
		átlagár (HUF/hl)	36 114	32 208	37 121
	Oltalom alatt álló földrajzi jelzéssel ellátott	mennyiség (hl)	22 630	22 222	18 248
		átlagár (HUF/hl)	22 109	20 026	20 220
Fehér összesen	mennyiség (hl)	25 777	25 900	21 723	
	átlagár (HUF/hl)	23 819	21 756	22 924	
Vörös és rozé	Oltalom alatt álló földrajzi jelzéssel ellátott	mennyiség (hl)	3 427	6 775	5 376
		átlagár (HUF/hl)	23 486	22 081	23 345
Oltalom alatt álló földrajzi jelzéssel ellátott bor összesen	mennyiség (hl)	26 057	28 997	23 623	
	átlagár (HUF/hl)	22 290	20 506	20 931	
Földrajzi jelzés nélküli bor és oltalom alatt álló földrajzi jelzéssel ellátott bor összesen	mennyiség (hl)	30 115	32 952	28 987	
	átlagár (HUF/hl)	24 104	21 960	23 272	

Megjegyzés: Belföldön termelt borok. 2018. szeptemberében a földrajzi jelzés nélküli fehérborok nagyobb része tartályos kiszerezésű volt.
Forrás: AKI PÁIR

10. táblázat: Az oltalom alatt álló eredetmegjelöléssel ellátott BELFÖLDÖN értékesített borok mennyisége és feldolgoói értékesítési ára

Megnevezés	Bortípus	Mértékegység	2018. július	2018. augusztus	2018. szeptember
Tokaji OEM	fehér	mennyiség (hl)	1 614	2 085	2 084
		átlagár (HUF/hl)	68 838	66 737	93 634
Egri OEM	fehér	mennyiség (hl)	701	1 021	919
		átlagár (HUF/hl)	42 039	44 910	43 278
	vörös és rozé	mennyiség (hl)	5 250	4 121	3 753
		átlagár (HUF/hl)	38 236	44 669	44 044
Mátrai OEM	fehér	mennyiség (hl)
		átlagár (HUF/hl)
	vörös és rozé	mennyiség (hl)
		átlagár (HUF/hl)
Villányi OEM	fehér	mennyiség (hl)
		átlagár (HUF/hl)
	vörös és rozé	mennyiség (hl)	1 351	2 027	600
		átlagár (HUF/hl)	60 359	62 537	52 395
Balatonboglári OEM	fehér	mennyiség (hl)
		átlagár (HUF/hl)
	vörös és rozé	mennyiség (hl)
		átlagár (HUF/hl)
Kunsági OEM	fehér	mennyiség (hl)
		átlagár (HUF/hl)
	vörös és rozé	mennyiség (hl)
		átlagár (HUF/hl)
Egyéb OEM	fehér	mennyiség (hl)	2 111	2 255	1 791
		átlagár (HUF/hl)	50 846	56 339	54 840
	vörös és rozé	mennyiség (hl)	463	514	423
		átlagár (HUF/hl)	57 953	59 386	59 782

...=Adatvédelmi korlátok miatt nem közölhető adat.

Megjegyzés: Belföldön termelt borok.

Forrás: AKI PÁIR

11. táblázat: Az oltalom alatt álló eredetmegjelöléssel ellátott KÜLFÖLDÖN értékesített borok mennyisége és ára

Megnevezés	Bortípus	Mértékegység	2018. július	2018. augusztus	2018. szeptember
Tokaji OEM	fehér	mennyiség (hl)	3 476	2 844	1 989
		átlagár (HUF/hl)	59 487	55 390	62 275
Egri OEM	fehér	mennyiség (hl)		274	200
		átlagár (HUF/hl)		49 016	49 314
	vörös és rozé	mennyiség (hl)	1 860	1 520	874
		átlagár (HUF/hl)	42 213	46 986	45 324
Mátrai OEM	fehér	mennyiség (hl)	
		átlagár (HUF/hl)	
	vörös és rozé	mennyiség (hl)	
		átlagár (HUF/hl)	
Villányi OEM	fehér	mennyiség (hl)	
		átlagár (HUF/hl)	
	vörös és rozé	mennyiség (hl)	
		átlagár (HUF/hl)	
Balatonboglári OEM	fehér	mennyiség (hl)	
		átlagár (HUF/hl)	
	vörös és rozé	mennyiség (hl)	
		átlagár (HUF/hl)	
Kunsági OEM	fehér	mennyiség (hl)	
		átlagár (HUF/hl)	
	vörös és rozé	mennyiség (hl)	
		átlagár (HUF/hl)	
Egyéb OEM	fehér	mennyiség (hl)	8 605	4 570	7 456
		átlagár (HUF/hl)	20 384	21 513	18 106
	vörös és rozé	mennyiség (hl)	2 277	771	2 713
		átlagár (HUF/hl)	18 785	20 478	21 407

...=Adatvédelmi korlátok miatt nem közölhető adat.

Megjegyzés: Belföldön termelt borok.

Forrás: AKI PÁIR

12. táblázat: Magyarország bor-külkereskedelme mennyiségben kifejezve

		Export mennyisége			Import mennyisége		
		2017. I–VIII.	2018. I–VIII.	Változás	2017. I–VIII.	2018. I–VIII.	Változás
		ezer hl	ezer hl	százalék	ezer hl	ezer hl	százalék
Palackos	Fehér	111,87	140,65	125,75	9,37	14,10	150,48
	Vörös és rozé	48,85	54,43	111,40	17,39	18,74	107,78
	Összesen	160,72	195,07	121,37	26,76	32,84	122,73
Lédig	Fehér	193,30	382,44	197,85	3,14	0,17	5,28
	Vörös és rozé	29,59	52,55	177,56	88,92	2,41	2,71
	Összesen	222,89	434,98	195,16	92,06	2,58	2,80
Palackos és lédig kiszerelés összesen		383,61	630,06	164,24	118,82	35,42	29,81

Forrás: KSH

13. táblázat: Magyarország bor-külkereskedelme értékben kifejezve

		Export értéke			Import értéke		
		2017. I–VIII.	2018. I–VIII.	Változás	2017. I–VIII.	2018. I–VIII.	Változás
		milliárd HUF	milliárd HUF	százalék	milliárd HUF	milliárd HUF	százalék
Palackos	Fehér	6,20	7,49	120,74	0,51	0,65	126,69
	Vörös és rozé	2,36	2,60	109,82	1,14	1,29	113,69
	Összesen	8,57	10,09	117,72	1,65	1,94	117,74
Lédig	Fehér	3,61	6,94	192,42	0,05	0,02	45,28
	Vörös és rozé	0,61	1,01	164,75	1,09	0,05	5,02
	Összesen	4,22	7,95	188,40	1,14	0,08	6,76
Palackos és lédig kiszerelés összesen		12,78	18,03	141,04	2,79	2,02	72,31

Forrás: KSH

14. táblázat: Magyarország pezsgő-külkereskedelme

	2017. I–VIII.		2018. I–VIII.		2018. I–VIII. /2017. I–VIII.	
	Mennyiség	Érték	Mennyiség	Érték	Mennyiség	Érték
	ezer hl	milliárd HUF	ezer hl	milliárd HUF	százalék	százalék
Import	14,89	1,03	13,96	1,15	93,78	110,98
Export	16,06	31,86	38,20	1,49	119,92	112,61

Forrás: KSH

