

XXIII. évfolyam 4. szám 2018



STATISZTIKAI JELENTÉSEK
TÁJÉKOZTATÓ JELENTÉS
A NYÁRI MEZŐGAZDASÁGI MUNKÁKRÓL
(2018. augusztus 13-i operatív jelentések alapján)

Tájékoztató jelentés a nyári mezőgazdasági munkákról

XXIII. évfolyam 4. szám 2018

Megjelenik időszakosan
2018. augusztus

Felelős szerkesztő

Bábáné Demeter Edit

Szerző

Ehretné Berczi Ildikó

ehretne.berczi.ildiko@aki.gov.hu

Közreműködő

Dankóné Seres Zsuzsanna

dankone.seres.zsuzsa@aki.gov.hu

Kiadó

Agrárgazdasági Kutató Intézet

H-1093 Budapest, Zsil utca 3–5.

Postacím: H-1463 Budapest, Pf. 944

Telefon: (+36 1) 217-1011

Fax: (+36 1) 217-4469

www.aki.gov.hu

aki@aki.gov.hu

<https://asir.aki.gov.hu>

ISSN 1418 2130

Ezenkívül figyelmébe ajánljuk az Agrárstatisztikai Információs Osztály adatgyűjtéseinek összefoglalóit, amelyek áttekintik a főbb gazdasági folyamatokat és statisztikai eredményeket.

A kiadványokkal kapcsolatban részletes felvilágosítást ad:

Publikációs Csoport

publikacio@aki.gov.hu

Telefon: (+36 70) 501-1156

Minden jog fenntartva. A kiadvány bármely részének sokszorosítása, adatainak bármilyen formában (nyomtatott vagy elektronikus) történő tárolása vagy továbbítása, illetőleg bármilyen elven működő adatbázis kezelő segítségével történő felhasználása csak a kiadó előzetes írásbeli engedélyével történhet.

Tartalomjegyzék

Nyári mezőgazdasági munkák helyzete	3
Információ az adatgyűjtésről	3
Nyári mezőgazdasági munkák helyzete 2018. augusztus 13-án	3
Grafikonok	5
Táblázatok	7
Nyári mezőgazdasági munkák helyzete 2017. augusztus 15-én és 2018. augusztus 13-án	7
Szalma betakarítása összesen	8
KAL01–38 Kalászosok betakarítása összesen.	9
KAL01–02 Búza	10
KAL01 Őszi búza	11
KAL02 Tavasz búa	12
KAL04–05 Durumbúza	13
KAL15 Rozs	14
KAL17–18 Árpa	15
KAL17 Őszi árpa	16
KAL18 Tavasz árpa	17
KAL26–27 Tritikálé	18
KAL19 Zab	19
KAL32 Szemes cirok	20
KAL38 Fénymag	21
IND03 Őszi káposztarepce	22
PIL01–06 Borsó összesen	23
FOR01–06 Lucernaszéna	24
KAL33 Silócirok	25
KAL23 Csemegekukorica	26
PIL07 Zöldborsó	27
PIL13 Zöldbab	28
VEG12–13 Fokhagyma	29
BUR01 Korai burgonya	30
FRU01 Görögdinnye	31
FRU02 Földieper (szamóca)	32
ULT04, HAG04 Kajszi barack	33
ULT03, HAG03 Őszibarack	34
ULT16, HAG16 Meggy	35
ULT17, HAG17 Cseresznye	36
Tarlóhántás	37
Másod- és tarlóvetések összesen	38
Másodvetésből: zöldségfélék	39
Zöldtrágyázás	40

Nyári mezőgazdasági munkák helyzete

Információ az adatgyűjtésről

A kiadvány a statisztikáról szóló 1993. évi XLVI. törvény (Stt.) 8. § (2) bekezdése alapján készült el. Az adatszolgáltatás az Stt. felhatalmazása alapján kiadott Országos Statisztikai Adatgyűjtési Program keretein belül történt. A Nemzeti Agrárgazdasági Kamara (NAK) falugazdászai által begyűjtött adatok a nyári mezőgazdasági munkák állásáról adnak tájékoztatást.

Nyári mezőgazdasági munkák helyzete 2018. augusztus 13-án

A kalászos gabonafélék aratása szinte befejeződött 2018. augusztus 13-ig, a tervezett 1 millió 387 ezer hektárból 1 millió 378 ezer hektáron végeztek a betakarítással. A búza, a rozs, az árpa, a tritikálé és a zab aratása közel 100 százalékon állt a jelentés napján. Az „egyéb gabonafélék”, például a cirok betakarítása még folyamatban, az előirányzott munka 23 százalékát végezték el. A termelők augusztus 13-ig összesen 1 millió 378 ezer hektárról 6,6 millió tonna gabonát arattak, amelynek 74 százaléka búza, 17 százaléka árpa volt. A termésátlag csak a rozs esetében haladta meg (+10 százalék) az egy évvel korábbi szintet (1. táblázat).

A kalászosok teljes területének 69 százalékán őszi búzát termeltek a 2017/2018-as gazdasági évben. Az őszi búza betakarított területe 950 ezer hektár, termésmennyisége 4,8 millió tonnát tett ki, termésátlaga a tavalyitól 2 százalékkal maradt el, országosan 5,1 t/ha volt (1. ábra). Őszi búzából a legalacsonyabb termésátlagot Heves megyében (4,7 t/ha), a legmagasabbat Baramya megyében (6,1 t/ha) érték el a gazdák. Tavaszai búzát 2018-ban 7,4 ezer hektáron vetettek, fele akkora területen, mint 2017-ben, a betakarított mennyiség (27 ezer tonna) pedig 55 százalékkal volt kevesebb (2. ábra).

Durumbúzát 44,1 ezer hektáron vetettek és 43,4 ezer hektáron arattak ebben a gazdasági évben a jelentés napjáig. A termésátlag 2 százalékkal maradt el a tavalyitól, a betakarított mennyiség (202 ezer tonna) pedig szinte duplája az előző évinek. Egyenként 3 ezer hektárnál nagyobb területen öt megyében (Győr-Moson-Sopron, Jász-Nagykun-Szolnok, Bács-Kiskun, Békés, Csong-

rád) termesztettek durumbúzát ebben a gazdasági évben.

Őszi és tavaszi árpából összesen a tavalyinál 20 százalékkal kisebb területről, 233 ezer hektárról 23,5 százalékkal kevesebb termést, összesen 1,1 millió tonnát takarítottak be. Az őszi árpa termésátlaga országos szinten 4,9 t/ha, ami 3 százalékkal alacsonyabb, mint 2017-ben volt. A tavaszi árpa 3 t/ha termésátlaga viszont 28 százalékkal maradt el idén a tavalyihoz képest. A tritikálé termésátlaga 3,8, a rozsé 3,4 és a zabé 2,6 tonna volt hektáronként.

A szalmabetakarítást a kalászosok területének 86 százalékán, a tarlóhántást a tervezett terület 81,5 százalékán végezték el a gazdák augusztus 13-ig.

Az őszi káposztarepce termésmennyisége 26 százalékkal, területe 24 százalékkal, termésátlaga pedig 1 százalékkal haladta meg a tavalyi értéket. A termésátlag Bács-Kiskun megyében volt a legalacsonyabb (2,6 tonna/ha) és Fejér megyében a legmagasabb (3,6 tonna/ha).

A magborsó 2,1 t/ha termésátlaga 24 százalékkal, termőterülete 14 százalékkal volt kevesebb, azaz 13,2 ezer hektárt tett ki. A termésmennyisége 35 százalékkal csökkent a 2017. évi mennyiséghez képest. A magborsó termésátlaga Borsod-Abaúj-Zemplén megyében volt a legalacsonyabb (1,0 t/ha), Bács-Kiskun megyében pedig a legmagasabb (3,8 t/ha).

A zöldborsó betakarítása befejeződött augusztus 13-ig. Az előző évinél 30 százalékkal alacsonyabb, 3,8 t/ha lett a termésátlag. A zöldborsóval bevetett terület nagysága szinte megegyezett az előző évivel, viszont az össztermés a termésátlaghoz hasonlóan 30 százalékkal maradt el a tavalyitól.

A csemegekukorica esetében országosan 68 százalékos volt a készületési fok a jelentés időpontjában. A megyei termésátlagok között igen nagyok a különbségek. A csemegekukorica átlagtermése Jász-Nagykun-Szolnok megyében volt a legkisebb, 1,4 t/ha, és Csongrád megyében a legnagyobb, 20 t/ha. Hajdú-Bihar megyében 16,6 tonna, Békés megyében 17,5 tonna átlagtermést értek el a gazdák hektáronként.

A meggy szedése szinte befejeződött. A meggytermés országos átlaga 30 százalékkal magasabb a tavalyinál, 8,6 tonnát tett ki hektáronként. A termésátlag vo-

natkozásában a szórás igen nagy: amíg Komárom-Esztergom megyében mindössze 2,5 tonna meggy termett hektáronként, addig Vas és Zala megyében 13 tonnás termésátlagot értek el a gazdák. A kajszi termésátlaga

nagyon alacsony szintet ért el idén, alig 1,8 tonnát hektáronként, ami 79 százalékkal kevesebb, mint 2017-ben volt. Az őszibarack szedése a jelentés időpontjában 78 százalékon állt, a termésátlag 3,3 t/ha volt, 61 százalékkal alacsonyabb, mint 2017-ben (3. ábra).

Grafikonok

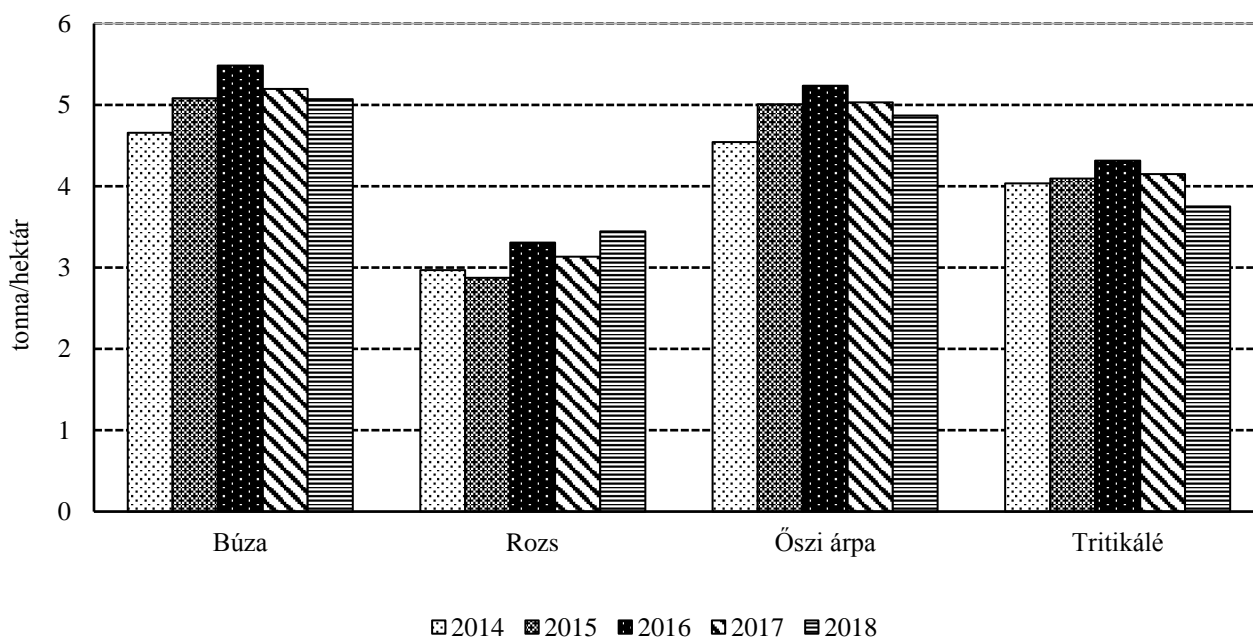
1. táblázat: Főbb növények termésátlaga, 2014–2018

Megnevezés	2014	2015	2016	2017	2018
Búza	4 656	5 084	5 484	5 198	5 073
Rozs	2 970	2 876	3 309	3 133	3 444
Őszi árpa	4 543	5 010	5 238	5 033	4 869
Tritikálé	4 035	4 096	4 315	4 150	3 752
Tavaszi árpa	3 700	3 761	4 229	4 181	3 025
Szalma	2 140	2 304	2 754	2 801	2 900
Káposztarepce	3 052	2 447	3 195	2 909	2 949
Borsó	3 550	2 475	2 730	2 750	2 089
Csemegekukorica	11 439	9 771	15 657	18 101	14 265
Zöldborsó	4 099	5 301	5 607	5 461	3 827
Kajsziarack	5 427	6 698	6 289	8 712	1 815
Őszibarack	7 244	6 848	7 310	8 521	8 587
Meggy	7 932	6 347	6 723	6 625	7 761

kg/hektár

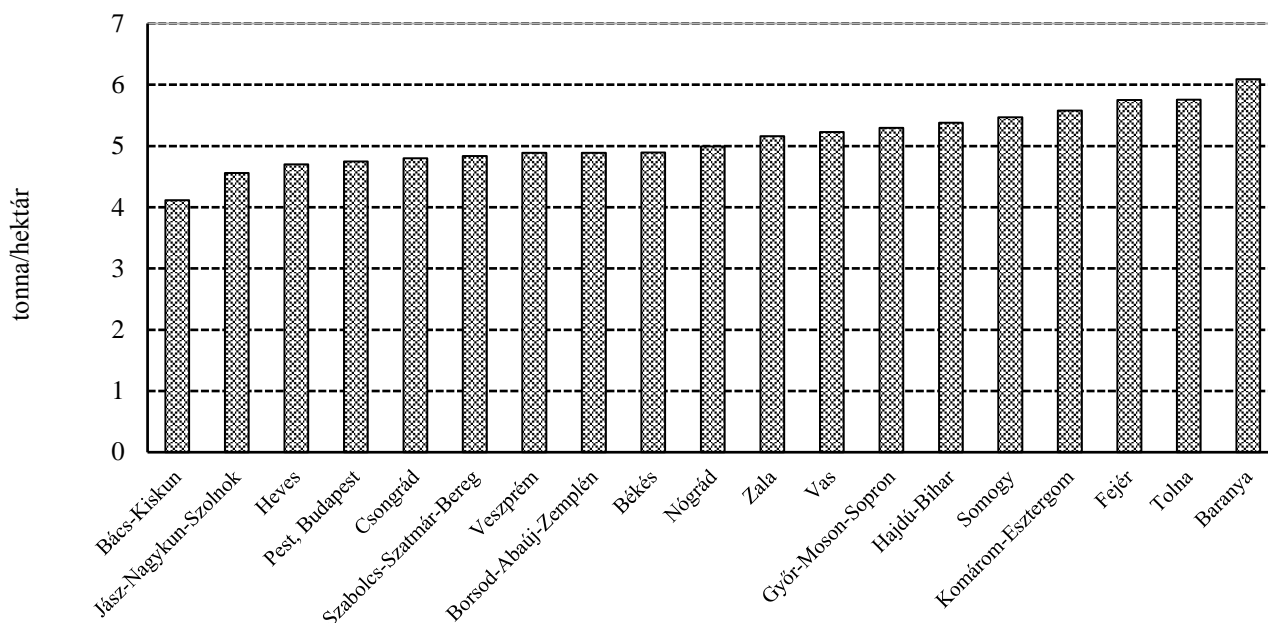
Forrás: NAK-felmérés alapján AKI Agrárstatisztikai Információs Osztály

1. ábra: Kalászosok termésátlagának alakulása, 2014–2018



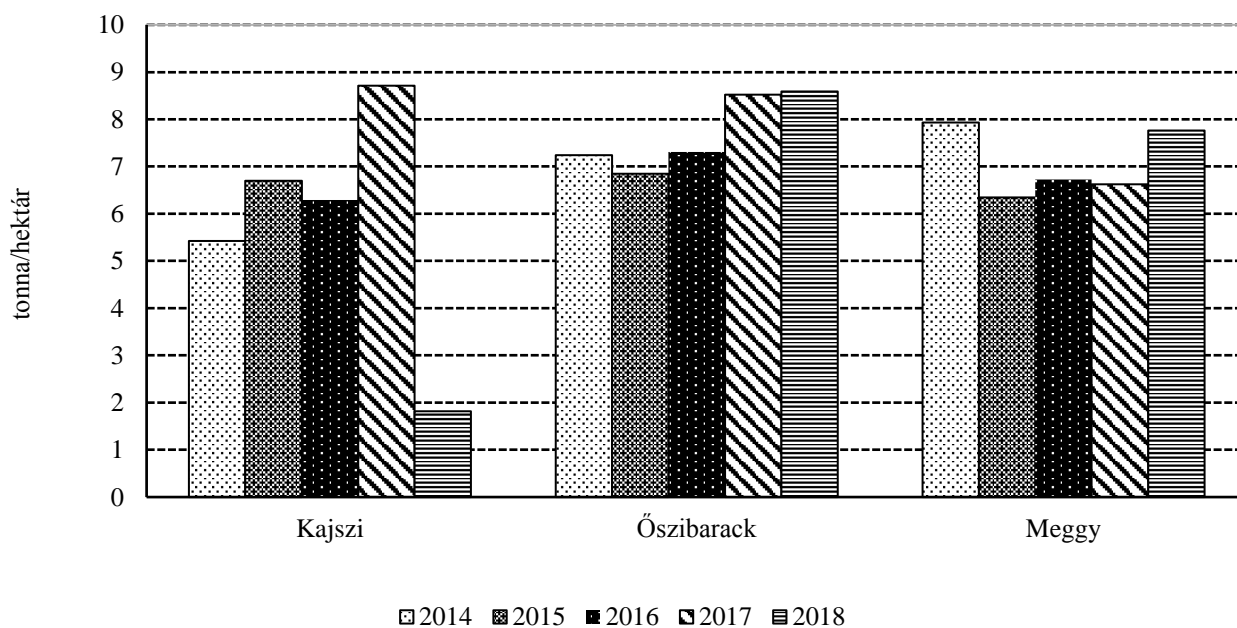
Forrás: NAK-felmérés alapján AKI Agrárstatisztikai Információs Osztály

2. ábra: Búza termésátlaga megyénként 2018 augusztusában



Forrás: NAK-felmérés alapján AKI Agrárstatisztikai Információs Osztály

3. ábra: Néhány gyümölcs termésátlagának alakulása, 2014–2018



Forrás: NAK-felmérés alapján AKI Agrárstatisztikai Információs Osztály

Táblázatok

Nyári mezőgazdasági munkák helyzete 2017. augusztus 15-én és 2018. augusztus 13-án

Növénykultúra	Tervezett munka		Elvégzett munka		Betakarított termés		Betakarított terület		Termésátlag	
	hektár		hektár		tonna		%		kg/ha	
	2017	2018	2017	2018	2017	2018	2017	2018	2017	2018
I. EGYÉB MUNKÁK										
Tarlóhántás	1 708 282	1 639 513	1 240 053	1 336 236	-	-	72,6	81,5	-	-
Másod- és tarlóvetések összesen	91 222	175 628	65 413	159 392	-	-	71,7	90,8	-	-
Másodvetésből: zöldségfélék	10 851	9 717	9 946	8 652	-	-	91,7	89,0	-	-
Zöldtrágyázás	86 366	90 074	57 592	47 696	-	-	66,7	53,0	-	-
II. BETAKARÍTÁSI MUNKÁK										
Szalma betakarítása összesen	1 419 660	1 335 104	1 029 668	1 146 161	2 883 603	2 950 213	72,5	85,8	2 801	2 574
KAL01–38 Kalászosok betakarítása összesen	1 449 123	1 386 845	1 439 956	1 378 028	7 128 876	6 555 190	99,4	99,4	4 951	4 757
KAL01–02 búza	970 626	957 625	967 866	956 725	5 030 891	4 853 004	99,7	99,9	5 198	5 073
KAL01 őszi búza	956 594	950 238	954 044	949 611	4 969 658	4 825 733	99,7	99,9	5 209	5 082
KAL02 tavaszi búza	14 032	7 387	13 822	7 114	61 233	27 271	98,5	96,3	4 430	3 833
KAL04–05 durumbúza	22 372	44 088	22 037	43 424	104 290	201 723	98,5	98,5	4 732	4 645
KAL15 rozs	26 263	30 041	26 133	29 932	81 884	103 086	99,5	99,6	3 133	3 444
KAL17–18 árpa	291 803	233 208	291 233	233 209	1 419 376	1 085 424	99,8	100,0	4 874	4 654
KAL17 őszi árpa	236 686	206 069	236 686	206 069	1 191 296	1 003 329	100,0	100,0	5 033	4 869
KAL18 tavaszi árpa	55 117	27 139	54 547	27 140	228 080	82 095	99,0	100,0	4 181	3 025
KAL26–27 tritikálé	93 549	86 839	93 099	87 177	386 395	327 080	99,5	100,4	4 150	3 752
KAL19 zab	36 084	23 833	35 123	23 653	97 028	61 573	97,3	99,2	2 763	2 603
KAL32 szemes cirok	5 262	10 424	1 634	2 404	3 367	5 130	31,1	23,1	2 061	2 134
KAL38 fénymag	4 778	787	4 660	624	7 614	679	97,5	79,3	1 634	1 089
IND03 őszi káposztarepce	270 367	335 009	269 533	334 984	783 993	987 775	99,7	100,0	2 909	2 949
PIL01–06 borsó összesen (száraz: étkezési, takarmány)	15 401	13 135	15 401	13 252	42 349	27 687	100,0	100,9	2 750	2 089
FOR01–06 lucernaszéna	139 080	212 843	132 536	201 287	530 017	1 331 963	95,3	94,6	3 999	6 617
KAL33 silócirok	5 557	7 400	1 987	1 860	39 637	36 380	35,8	25,1	19 948	19 564
Zöldségfélék:										
KAL23 csemegekukorica	50 834	30 511	40 163	20 713	727 009	295 482	79,0	67,9	18 101	14 265
PIL07 zöldborsó	20 555	20 299	20 285	20 295	110 770	77 666	98,7	100,0	5 461	3 827
PIL13 zöldbab	1 286	1 414	1 238	1 205	7 700	6 295	96,3	85,2	6 222	5 225
VEG12–13 fokhagyma	969	1 169	955	1 155	7 522	8 301	98,6	98,8	7 881	7 185
BUR01 korai burgonya	3 307	8 067	3 129	6 291	82 320	167 319	94,6	78,0	26 309	26 598
Gyümölcsök:										
FRU01 görögdiinnye	3 905	4 388	3 338	4 219	120 720	150 906	85,5	96,1	36 169	35 772
FRU04 földieper (szamáca)	778	697	778	697	6 255	7 209	100,0	99,9	8 040	10 350
ULT04, HAG04 kajsziarack	5 373	5 553	5 106	5 332	44 482	9 679	95,0	96,0	8 712	1 815
ULT03, HAG03 őszibarack	3 361	3 270	2 805	2 553	23 904	8 444	83,5	78,1	8 521	3 307
ULT16, HAG16 meggy	14 140	14 265	14 119	14 010	93 533	120 311	99,9	98,2	6 625	8 587
ULT17, HAG17 cseresznye	2 922	2 835	2 857	2 788	17 875	21 639	97,8	98,4	6 258	7 761

Forrás: NAK-felmérés alapján AKI Agrárstatisztikai Információs Osztály

Szalma betakarítása összesen

Területi egység	Tervezett munka hektár	2018. augusztus 13-i állapot		
		Elvégzett munka hektár	Betakarított termés tonna	Elvégzett munka a tervezett %-ában
Pest, Budapest	91 183	91 183	273 549	100,0
Közép-Magyarország	91 183	91 183	273 549	100,0
Fejér	74 960	71 979	186 425	96,0
Komárom-Esztergom	32 554	30 055	128 600	92,3
Veszprém	44 415	39 510	98 775	89,0
Közép-Dunántúl	151 929	141 544	413 800	93,2
Győr-Moson-Sopron	90 105	90 089	95 000	100,0
Vas	58 990	25 640	66 664	43,5
Zala	39 016	12 280	42 980	31,5
Nyugat-Dunántúl	188 111	128 009	204 644	68,0
Baranya	64 474	61 400	215 600	95,2
Somogy	69 467	69 467	104 200	100,0
Tolna	62 210	45 508	163 828	73,2
Dél-Dunántúl	196 151	176 375	483 628	89,9
Borsod-Abaúj-Zemplén	78 396	54 877	109 754	70,0
Heves	50 816	29 700	95 000	58,4
Nógrád	17 975	16 161	31 515	89,9
Észak-Magyarország	147 187	100 738	236 269	68,4
Hajdú-Bihar	76 561	75 450	233 895	98,5
Jász-Nagykun-Szolnok	123 880	122 968	233 639	99,3
Szabolcs-Szatmár-Bereg	41 528	41 528	87 209	100,0
Észak-Alföld	241 969	239 946	554 743	99,2
Bács-Kiskun	112 575	71 900	226 485	63,9
Békés	126 556	126 556	354 356	100,0
Csongrád	79 444	69 910	202 739	88,0
Dél-Alföld	318 575	268 366	783 580	84,2
Mindösszesen	1 335 104	1 146 161	2 950 213	85,8

Forrás: NAK-felmérés alapján AKI Agrárstatisztikai Információs Osztály

KAL01–38 Kalászosok betakarítása összesen

Területi egység	Tervezett munka hektár	2018. augusztus 13-i állapot		
		Elvégzett munka hektár	Betakarított termés tonna	Elvégzett munka a tervezett %-ában
Pest, Budapest	94 783	95 628	409 856	100,9
Közép-Magyarország	94 783	95 628	409 856	100,9
Fejér	78 725	78 381	437 634	99,6
Komárom-Esztergom	32 554	32 418	167 771	99,6
Veszprém	45 923	44 981	199 166	97,9
Közép-Dunántúl	157 202	155 780	804 571	99,1
Győr-Moson-Sopron	90 105	89 702	374 974	99,6
Vas	58 989	58 693	289 659	99,5
Zala	40 619	40 195	201 133	99,0
Nyugat-Dunántúl	189 714	188 590	865 766	99,4
Baranya	65 960	65 731	387 034	99,7
Somogy	73 605	73 605	376 403	100,0
Tolna	63 750	63 548	358 429	99,7
Dél-Dunántúl	203 314	202 884	1 121 866	99,8
Borsod-Abaúj-Zemplén	79 672	78 397	363 569	98,4
Heves	52 762	52 489	242 762	99,5
Nógrád	19 156	19 007	87 910	99,2
Észak-Magyarország	151 590	149 893	694 241	98,9
Hajdú-Bihar	76 561	76 225	390 795	99,6
Jász-Nagykun-Szolnok	130 985	129 068	578 826	98,5
Szabolcs-Szatmár-Bereg	43 126	41 601	175 172	96,5
Észak-Alföld	250 673	246 895	1 144 793	98,5
Bács-Kiskun	121 561	121 560	490 647	100,0
Békés	131 949	131 949	635 292	100,0
Csongrád	86 061	84 849	388 159	98,6
Dél-Alföld	339 570	338 358	1 514 098	99,6
Mindösszesen	1 386 845	1 378 028	6 555 190	99,4

Forrás: NAK-felmérés alapján AKI Agrárstatisztikai Információs Osztály

KAL01–02 Búza

Területi egység	Tervezett munka hektár	2018. augusztus 13-i állapot			
		Elvégzett munka hektár	Betakarított termés tonna	Elvégzett munka a tervezett %-ában	Termésátlag kg/hektár
Pest, Budapest	60 090	60 091	285 419	100,0	4 750
Közép-Magyarország	60 090	60 091	285 419	100,0	4 750
Fejér	58 740	58 740	337 668	100,0	5 748
Komárom-Esztergom	22 641	22 641	126 334	100,0	5 580
Veszprém	28 433	28 433	138 935	100,0	4 886
Közép-Dunántúl	109 814	109 815	602 937	100,0	5 491
Győr-Moson-Sopron	56 591	56 592	299 602	100,0	5 294
Vas	40 477	40 477	211 593	100,0	5 227
Zala	30 633	30 633	158 060	100,0	5 160
Nyugat-Dunántúl	127 702	127 702	669 255	100,0	5 241
Baranya	51 293	51 293	312 317	100,0	6 089
Somogy	52 115	52 115	285 116	100,0	5 471
Tolna	49 213	49 213	283 354	100,0	5 758
Dél-Dunántúl	152 621	152 621	880 787	100,0	5 771
Borsod-Abaúj-Zemplén	63 823	63 823	312 030	100,0	4 889
Heves	40 807	40 807	191 716	100,0	4 698
Nógrád	13 926	13 926	69 500	100,0	4 991
Észak-Magyarország	118 556	118 556	573 246	100,0	4 835
Hajdú-Bihar	58 300	58 300	313 510	100,0	5 378
Jász-Nagykun-Szolnok	92 179	91 909	418 825	99,7	4 557
Szabolcs-Szatmár-Bereg	24 828	24 828	120 069	100,0	4 836
Észak-Alföld	175 308	175 037	852 404	99,8	4 870
Bács-Kiskun	61 757	61 757	253 961	100,0	4 112
Békés	98 947	98 947	484 429	100,0	4 896
Csongrád	52 830	52 201	250 565	98,8	4 800
Dél-Alföld	213 533	212 904	988 955	99,7	4 645
Mindösszesen	957 625	956 725	4 853 004	99,9	5 073

Forrás: NAK-felmérés alapján AKI Agrárstatisztikai Információs Osztály

KAL01 Őszi búza

Területi egység	Tervezett munka hektár	2018. augusztus 13-i állapot			
		Elvégzett munka hektár	Betakarított termés tonna	Elvégzett munka a tervezett %-ában	Termésátlag kg/hektár
Pest, Budapest	59 883	59 883	284 504	100,0	4 751
Közép-Magyarország	59 883	59 883	284 504	100,0	4 751
Fejér	58 548	58 549	337 002	100,0	5 756
Komárom-Esztergom	22 361	22 361	125 222	100,0	5 600
Veszprém	27 917	27 917	136 612	100,0	4 894
Közép-Dunántúl	108 826	108 827	598 836	100,0	5 503
Győr-Moson-Sopron	55 786	55 786	296 782	100,0	5 320
Vas	39 302	39 302	208 301	100,0	5 300
Zala	29 786	29 786	154 232	100,0	5 178
Nyugat-Dunántúl	124 874	124 874	659 315	100,0	5 280
Baranya	50 993	50 993	311 057	100,0	6 100
Somogy	51 695	51 695	283 289	100,0	5 480
Tolna	49 067	49 067	282 479	100,0	5 757
Dél-Dunántúl	151 755	151 755	876 825	100,0	5 778
Borsod-Abaúj-Zemplén	63 042	63 042	308 906	100,0	4 900
Heves	40 715	40 715	191 360	100,0	4 700
Nógrád	13 532	13 532	68 214	100,0	5 041
Észak-Magyarország	117 289	117 289	568 480	100,0	4 847
Hajdú-Bihar	58 202	58 202	313 128	100,0	5 380
Jász-Nagykun-Szolnok	91 908	91 909	418 825	100,0	4 557
Szabolcs-Szatmár-Bereg	24 732	24 732	119 703	100,0	4 840
Észak-Alföld	174 843	174 843	851 656	100,0	4 871
Bács-Kiskun	61 554	61 554	253 451	100,0	4 118
Békés	98 492	98 492	482 610	100,0	4 900
Csongrád	52 722	52 095	250 056	98,8	4 800
Dél-Alföld	212 768	212 141	986 117	99,7	4 648
Mindösszesen	950 238	949 611	4 825 733	99,9	5 082

Forrás: NAK-felmérés alapján AKI Agrárstatisztikai Információs Osztály

KAL02 Tavaszi búza

Területi egység	Tervezett munka hektár	2018. augusztus 13-i állapot			
		Elvégzett munka hektár	Betakarított termés tonna	Elvégzett munka a tervezett %-ában	Termésátlag kg/hektár
Pest, Budapest	208	208	915	100,0	4 407
Közép-Magyarország	208	208	915	100,0	4 407
Fejér	192	192	666	100,0	3 472
Komárom-Esztergom	280	280	1 112	100,0	3 976
Veszprém	516	516	2 323	100,0	4 500
Közép-Dunántúl	988	988	4 101	100,0	4 152
Győr-Moson-Sopron	805	805	2 820	100,0	3 503
Vas	1 176	1 176	3 292	100,0	2 800
Zala	847	847	3 828	100,0	4 517
Nyugat-Dunántúl	2 828	2 828	9 940	100,0	3 515
Baranya	300	300	1 260	100,0	4 201
Somogy	420	420	1 827	99,9	4 350
Tolna	146	146	875	100,0	5 997
Dél-Dunántúl	866	866	3 962	100,0	4 576
Borsod-Abaúj-Zemplén	781	781	3 124	100,0	4 000
Heves	92	92	356	100,0	3 874
Nógrád	394	394	1 286	100,0	3 262
Észak-Magyarország	1 267	1 267	4 766	100,0	3 761
Hajdú-Bihar	98	98	382	100,0	3 900
Jász-Nagykun-Szolnok	271			0,0	
Szabolcs-Szatmár-Bereg	96	96	366	100,0	3 800
Észak-Alföld	465	194	748	41,8	3 850
Bács-Kiskun	203	203	510	100,0	2 517
Békés	455	455	1 819	100,0	4 000
Csongrád	107	106	509	98,7	4 800
Dél-Alföld	765	763	2 838	99,8	3 717
Mindösszesen	7 387	7 114	27 271	96,3	3 833

Forrás: NAK-felmérés alapján AKI Agrárstatisztikai Információs Osztály

KAL04–05 Durumbúza

Területi egység	Tervezett munka hektár	2018. augusztus 13-i állapot			
		Elvégzett munka hektár	Betakarított termés tonna	Elvégzett munka a tervezett %-ában	Termésátlag kg/hektár
Pest, Budapest	4 207	4 207	16 828	100,0	4 000
Közép-Magyarország	4 207	4 207	16 828	100,0	4 000
Fejér	3 202	3 202	10 955	100,0	3 421
Komárom-Esztergom	753	753	3 764	100,0	5 000
Veszprém	362	50	230	13,8	4 600
Közép-Dunántúl	4 317	4 005	14 949	92,8	3 733
Győr-Moson-Sopron	5 627	5 627	27 050	100,0	4 807
Vas	996	996	4 879	100,0	4 900
Zala	58	58	292	100,1	5 000
Nyugat-Dunántúl	6 681	6 681	32 221	100,0	4 823
Baranya	863	863	4 575	100,0	5 303
Somogy	2 783	2 783	14 809	100,0	5 321
Tolna	1 215	1 215	6 438	100,0	5 300
Dél-Dunántúl	4 860	4 860	25 822	100,0	5 313
Borsod-Abaúj-Zemplén	450	450	1 800	100,0	3 998
Heves	1 249	1 249	5 290	100,0	4 235
Nógrád	367	367	1 377	100,0	3 755
Észak-Magyarország	2 066	2 066	8 467	100,0	4 098
Hajdú-Bihar	77	77	285	100,0	3 717
Jász-Nagykun-Szolnok	5 221	4 929	21 040	94,4	4 269
Szabolcs-Szatmár-Bereg	33	33	160	100,0	4 899
Észak-Alföld	5 330	5 038	21 485	94,5	4 264
Bács-Kiskun	7 230	7 230	35 789	100,0	4 950
Békés	3 374	3 374	17 542	100,0	5 200
Csongrád	6 023	5 963	28 620	99,0	4 800
Dél-Alföld	16 626	16 566	81 951	99,6	4 947
Mindösszesen	44 088	43 424	201 723	98,5	4 645

Forrás: NAK-felmérés alapján AKI Agrárstatisztikai Információs Osztály

KAL15 Rozs

Területi egység	Tervezett munka hektár	2018. augusztus 13-i állapot			
		Elvégzett munka hektár	Betakarított termés tonna	Elvégzett munka a tervezett %-ában	Termésátlag kg/hektár
Pest, Budapest	3 829	3 829	10 993	100,0	2 871
Közép-Magyarország	3 829	3 829	10 993	100,0	2 871
Fejér	707	707	3 054	100,0	4 317
Komárom-Esztergom	689	689	2 343	100,0	3 399
Veszprém	1 918	1 918	5 755	100,0	3 000
Közép-Dunántúl	3 315	3 315	11 152	100,0	3 364
Győr-Moson-Sopron	2 728	2 728	15 553	100,0	5 702
Vas	999	999	3 696	100,0	3 700
Zala	547	547	1 922	100,0	3 511
Nyugat-Dunántúl	4 274	4 274	21 171	100,0	4 953
Baranya	531	531	1 647	100,0	3 100
Somogy	1 095	1 095	4 238	100,0	3 870
Tolna	143	143	680	100,0	4 745
Dél-Dunántúl	1 770	1 770	6 565	100,0	3 710
Borsod-Abaúj-Zemplén	477	477	1 669	100,0	3 500
Heves	269	270	864	100,0	3 206
Nógrád	681	681	2 389	100,0	3 510
Észak-Magyarország	1 427	1 427	4 922	100,0	3 449
Hajdú-Bihar	1 310	1 311	4 062	100,0	3 100
Jász-Nagykun-Szolnok	1 370	1 370	4 019	100,0	2 934
Szabolcs-Szatmár-Bereg	2 769	2 739	6 880	98,9	2 512
Észak-Alföld	5 450	5 420	14 961	99,4	2 761
Bács-Kiskun	6 703	6 703	23 595	100,0	3 520
Békés	653	653	2 613	100,0	3 999
Csongrád	2 620	2 541	7 115	97,0	2 800
Dél-Alföld	9 977	9 897	33 323	99,2	3 367
Mindösszesen	30 041	29 932	103 086	99,6	3 444

Forrás: NAK-felmérés alapján AKI Agrárstatisztikai Információs Osztály

KAL17–18 Árpa

Területi egység	Tervezett munka hektár	2018. augusztus 13-i állapot			Termésátlag kg/hektár
		Elvégzett munka hektár	Betakarított termés tonna	Elvégzett munka a tervezett %-ában	
Pest, Budapest	15 245	15 246	60 644	100,0	3 978
Közép-Magyarország	15 245	15 246	60 644	100,0	3 978
Fejér	13 489	13 490	76 657	100,0	5 683
Komárom-Esztergom	5 121	5 122	26 361	100,0	5 147
Veszprém	9 686	9 686	37 088	100,0	3 829
Közép-Dunántúl	28 297	28 297	140 106	100,0	4 951
Győr-Moson-Sopron	21 122	21 122	99 768	100,0	4 724
Vas	13 387	13 387	57 474	100,0	4 293
Zala	6 558	6 558	31 019	100,0	4 730
Nyugat-Dunántúl	41 066	41 066	188 261	100,0	4 584
Baranya	10 702	10 702	60 137	100,0	5 619
Somogy	8 627	8 627	40 815	100,0	4 731
Tolna	10 568	10 568	57 139	100,0	5 407
Dél-Dunántúl	29 897	29 897	158 091	100,0	5 288
Borsod-Abaúj-Zemplén	9 553	9 553	33 270	100,0	3 483
Heves	8 309	8 309	38 585	100,0	4 644
Nógrád	1 490	1 490	5 945	100,0	3 990
Észak-Magyarország	19 352	19 353	77 800	100,0	4 020
Hajdú-Bihar	10 265	10 265	47 133	100,0	4 592
Jász-Nagykun-Szolnok	24 202	24 202	108 920	100,0	4 501
Szabolcs-Szatmár-Bereg	1 425	1 425	6 340	100,0	4 448
Észak-Alföld	35 892	35 892	162 393	100,0	4 524
Bács-Kiskun	24 895	24 895	117 474	100,0	4 719
Békés	21 921	21 921	105 479	100,0	4 812
Csongrád	16 642	16 642	75 175	100,0	4 517
Dél-Alföld	63 458	63 458	298 128	100,0	4 698
Mindösszesen	233 208	233 209	1 085 424	100,0	4 654

Forrás: NAK-felmérés alapján AKI Agrárstatisztikai Információs Osztály

KAL17 Őszi árpa

Területi egység	Tervezett munka hektár	2018. augusztus 13-i állapot			
		Elvégzett munka hektár	Betakarított termés tonna	Elvégzett munka a tervezett %-ában	Termésátlag kg/hektár
Pest, Budapest	13 756	13 756	55 781	100,0	4 055
Közép-Magyarország	13 756	13 756	55 781	100,0	4 055
Fejér	11 593	11 593	68 978	100,0	5 950
Komárom-Esztergom	4 300	4 300	23 648	100,0	5 500
Veszprém	7 303	7 303	29 942	100,0	4 100
Közép-Dunántúl	23 196	23 196	122 568	100,0	5 284
Győr-Moson-Sopron	14 745	14 745	84 784	100,0	5 750
Vas	9 067	9 067	46 242	100,0	5 100
Zala	5 025	5 025	25 125	100,0	5 000
Nyugat-Dunántúl	28 837	28 837	156 151	100,0	5 415
Baranya	10 078	10 078	58 452	100,0	5 800
Somogy	7 633	7 633	37 783	100,0	4 950
Tolna	9 241	9 241	50 114	100,0	5 423
Dél-Dunántúl	26 952	26 952	146 349	100,0	5 430
Borsod-Abaúj-Zemplén	8 156	8 156	29 358	100,0	3 599
Heves	8 017	8 017	37 680	100,0	4 700
Nógrád	1 112	1 112	4 845	100,0	4 355
Észak-Magyarország	17 286	17 286	71 883	100,0	4 158
Hajdú-Bihar	9 937	9 937	45 909	100,0	4 620
Jász-Nagykun-Szolnok	23 920	23 920	107 828	100,0	4 508
Szabolcs-Szatmár-Bereg	1 176	1 176	5 520	100,0	4 694
Észak-Alföld	35 033	35 033	159 257	100,0	4 546
Bács-Kiskun	24 196	24 196	115 657	100,0	4 780
Békés	21 154	21 154	103 656	100,0	4 900
Csongrád	15 658	15 658	72 026	100,0	4 600
Dél-Alföld	61 009	61 009	291 339	100,0	4 775
Mindösszesen	206 069	206 069	1 003 329	100,0	4 869

Forrás: NAK-felmérés alapján AKI Agrárstatisztikai Információs Osztály

KAL18 Tavaszai árpa

Területi egység	Tervezett munka hektár	2018. augusztus 13-i állapot			
		Elvégzett munka hektár	Betakarított termés tonna	Elvégzett munka a tervezett %-ában	Termésátlag kg/hektár
Pest, Budapest	1 490	1 490	4 863	100,0	3 264
Közép-Magyarország	1 490	1 490	4 863	100,0	3 264
Fejér	1 896	1 896	7 679	100,0	4 049
Komárom-Esztergom	822	822	2 713	100,0	3 301
Veszprém	2 382	2 383	7 146	100,0	2 999
Közép-Dunántúl	5 101	5 101	17 538	100,0	3 438
Győr-Moson-Sopron	6 376	6 376	14 984	100,0	2 350
Vas	4 320	4 320	11 232	100,0	2 600
Zala	1 533	1 533	5 894	100,0	3 846
Nyugat-Dunántúl	12 229	12 229	32 110	100,0	2 626
Baranya	624	624	1 685	100,0	2 699
Somogy	994	994	3 032	100,0	3 050
Tolna	1 327	1 327	7 025	100,0	5 292
Dél-Dunántúl	2 945	2 946	11 742	100,0	3 986
Borsod-Abaúj-Zemplén	1 397	1 397	3 912	100,0	2 801
Heves	292	292	905	100,0	3 099
Nógrád	378	378	1 100	100,0	2 912
Észak-Magyarország	2 066	2 066	5 917	100,0	2 863
Hajdú-Bihar	328	328	1 224	100,0	3 729
Jász-Nagykun-Szolnok	282	282	1 092	100,0	3 876
Szabolcs-Szatmár-Bereg	249	249	820	100,0	3 287
Észak-Alföld	859	859	3 136	100,0	3 649
Bács-Kiskun	699	699	1 817	100,0	2 601
Békés	767	767	1 823	100,0	2 377
Csongrád	984	984	3 149	100,0	3 200
Dél-Alföld	2 449	2 450	6 789	100,0	2 772
Mindösszesen	27 139	27 140	82 095	100,0	3 025

Forrás: NAK-felmérés alapján AKI Agrárstatisztikai Információs Osztály

KAL26–27 Tritikálé

Területi egység	Tervezett munka hektár	2018. augusztus 13-i állapot			
		Elvégzett munka hektár	Betakarított termés tonna	Elvégzett munka a tervezett %-ában	Termésátlag kg/hektár
Pest, Budapest	8 548	9 598	30 215	112,3	3 148
Közép-Magyarország	8 548	9 598	30 215	112,3	3 148
Fejér	1 398	1 398	6 307	100,0	4 511
Komárom-Esztergom	2 573	2 573	7 080	100,0	2 752
Veszprém	3 595	3 595	14 560	100,0	4 050
Közép-Dunántúl	7 566	7 566	27 947	100,0	3 694
Győr-Moson-Sopron	2 095	2 095	11 351	100,0	5 419
Vas	2 152	2 152	10 173	100,0	4 728
Zala	1 730	1 730	7 567	100,0	4 375
Nyugat-Dunántúl	5 976	5 976	29 091	100,0	4 868
Baranya	1 472	1 472	6 182	100,0	4 200
Somogy	5 894	5 894	25 817	100,0	4 380
Tolna	1 928	1 928	9 263	100,0	4 804
Dél-Dunántúl	9 294	9 294	41 262	100,0	4 439
Borsod-Abaúj-Zemplén	2 506	2 506	10 035	100,0	4 005
Heves	1 366	1 366	5 464	100,0	4 000
Nógrád	1 805	1 805	6 990	100,0	3 872
Észak-Magyarország	5 677	5 677	22 489	100,0	3 962
Hajdú-Bihar	4 768	4 768	21 589	100,0	4 528
Jász-Nagykun-Szolnok	5 415	5 258	23 086	97,1	4 391
Szabolcs-Szatmár-Bereg	11 567	11 073	38 191	95,7	3 449
Észak-Alföld	21 750	21 099	82 866	97,0	3 928
Bács-Kiskun	17 645	17 645	53 141	100,0	3 012
Békés	4 237	4 237	16 948	100,0	4 000
Csongrád	6 146	6 084	23 121	99,0	3 800
Dél-Alföld	28 028	27 966	93 210	99,8	3 333
Mindösszesen	86 839	87 177	327 080	100,4	3 752

Forrás: NAK-felmérés alapján AKI Agrárstatisztikai Információs Osztály

KAL19 Zab

Területi egység	Tervezett munka hektár	2018. augusztus 13-i állapot			
		Elvégzett munka hektár	Betakarított termés tonna	Elvégzett munka a tervezett %-ában	Termésátlag kg/hektár
Pest, Budapest	2 628	2 628	5 713	100,0	2 174
Közép-Magyarország	2 628	2 628	5 713	100,0	2 174
Fejér	843	843	2 993	100,0	3 549
Komárom-Esztergom	622	622	1 866	100,0	3 002
Veszprém	1 299	1 299	2 598	100,0	2 000
Közép-Dunántúl	2 764	2 764	7 457	100,0	2 698
Győr-Moson-Sopron	1 540	1 540	4 157	100,0	2 700
Vas	683	683	1 844	100,0	2 701
Zala	668	669	2 273	100,0	3 400
Nyugat-Dunántúl	2 891	2 891	8 274	100,0	2 862
Baranya	870	870	2 176	100,0	2 500
Somogy	2 208	2 208	5 608	100,0	2 539
Tolna	482	481	1 555	99,8	3 233
Dél-Dunántúl	3 561	3 560	9 339	100,0	2 624
Borsod-Abaúj-Zemplén	1 588	1 588	4 764	100,0	3 001
Heves	290	290	580	100,0	1 999
Nógrád	655	635	1 535	96,9	2 417
Észak-Magyarország	2 533	2 513	6 879	99,2	2 738
Hajdú-Bihar	1 505	1 505	4 217	100,0	2 802
Jász-Nagykun-Szolnok	1 141	1 141	2 766	100,0	2 424
Szabolcs-Szatmár-Bereg	1 506	1 482	3 502	98,4	2 363
Észak-Alföld	4 152	4 128	10 485	99,4	2 540
Bács-Kiskun	2 552	2 552	5 360	100,0	2 100
Békés	1 402	1 402	4 907	100,0	3 500
Csongrád	1 350	1 215	3 159	90,0	2 600
Dél-Alföld	5 304	5 169	13 426	97,5	2 597
Mindösszesen	23 833	23 653	61 573	99,2	2 603

Forrás: NAK-felmérés alapján AKI Agrárstatisztikai Információs Osztály

KAL32 Szemes cirok

Területi egység	Tervezett munka hektár	2018. augusztus 13-i állapot			
		Elvégzett munka hektár	Betakarított termés tonna	Elvégzett munka a tervezett %-ában	Termésátlag kg/hektár
Pest, Budapest	223	18	27	8,1	1 500
Közép-Magyarország	223	18	27	8,1	1 500
Fejér	344			0,0	
Komárom-Esztergom	136			0,0	
Veszprém	630			0,0	
Közép-Dunántúl	1 110			0,0	
Győr-Moson-Sopron	403			0,0	
Vas	297			0,0	
Zala	424			0,0	
Nyugat-Dunántúl	1 124			0,0	
Baranya	228			0,0	
Somogy	881			0,0	
Tolna	202			0,0	
Dél-Dunántúl	1 311			0,0	
Borsod-Abaúj-Zemplén	1 275			0,0	
Heves	373	100	163	26,8	1 630
Nógrád	169	40	60	23,7	1 500
Észak-Magyarország	1 816	140	223	7,7	1 593
Hajdú-Bihar	322			0,0	
Jász-Nagykun-Szolnok	1 053			0,0	
Szabolcs-Szatmár-Bereg	997	20	30	2,0	1 500
Észak-Alföld	2 372	20	30	0,8	1 500
Bács-Kiskun	777	777	1 325	100,0	1 705
Békés	1 252	1 252	3 130	100,0	2 500
Csongrád	439	197	395	45,0	2 000
Dél-Alföld	2 468	2 226	4 850	90,2	2 178
Mindösszesen	10 424	2 404	5 130	23,1	2 134

Forrás: NAK-felmérés alapján AKI Agrárstatisztikai Információs Osztály

KAL38 Fénymag

Területi egység	Tervezett munka hektár	2018. augusztus 13-i állapot			
		Elvégzett munka hektár	Betakarított termés tonna	Elvégzett munka a tervezett %-ában	Termésátlag kg/hektár
Pest, Budapest	11	12	16	100,1	1 400
Közép-Magyarország	11	12	16	100,1	1 400
Fejér					
Komárom-Esztergom	19	19	22	100,3	1 200
Veszprém					
Közép-Dunántúl	19	19	22	100,3	1 200
Győr-Moson-Sopron					
Vas					
Zala					
Nyugat-Dunántúl					
Baranya					
Somogy					
Tolna					
Dél-Dunántúl					
Borsod-Abaúj-Zemplén	1	1	1	100,0	909
Heves	98	98	100	100,0	1 018
Nógrád	64	64	114	100,0	1 796
Észak-Magyarország	163	163	215	100,0	1 321
Hajdú-Bihar	14			0,0	
Jász-Nagykun-Szolnok	404	260	170	64,4	654
Szabolcs-Szatmár-Bereg	1	1	1	100,0	1 000
Észak-Alföld	418	261	171	62,3	655
Bács-Kiskun	1	1	2	103,4	1 417
Békés	163	163	244	100,0	1 497
Csongrád	12	6	9	51,6	1 500
Dél-Alföld	176	170	255	96,8	1 497
Mindösszesen	787	624	679	79,3	1 089

Forrás: NAK-felmérés alapján AKI Agrárstatisztikai Információs Osztály

IND03 Őszi káposztarepce

Területi egység	Tervezett munka hektár	2018. augusztus 13-i állapot			
		Elvégzett munka hektár	Betakarított termés tonna	Elvégzett munka a tervezett %-ában	Termésátlag kg/hektár
Pest, Budapest	19 374	19 374	51 399	100,0	2 653
Közép-Magyarország	19 374	19 374	51 399	100,0	2 653
Fejér	21 092	21 092	76 564	100,0	3 630
Komárom-Esztergom	4 614	4 614	13 150	100,0	2 850
Veszprém	9 546	9 546	26 252	100,0	2 750
Közép-Dunántúl	35 252	35 252	115 966	100,0	3 290
Győr-Moson-Sopron	23 389	23 389	66 659	100,0	2 850
Vas	25 659	25 659	80 826	100,0	3 150
Zala	18 059	18 059	50 565	100,0	2 800
Nyugat-Dunántúl	67 107	67 107	198 050	100,0	2 951
Baranya	18 757	18 757	60 774	100,0	3 240
Somogy	24 409	24 409	72 007	100,0	2 950
Tolna	15 404	15 404	52 974	100,0	3 439
Dél-Dunántúl	58 571	58 571	185 755	100,0	3 171
Borsod-Abaúj-Zemplén	20 772	20 772	60 248	100,0	2 901
Heves	12 699	12 674	35 487	99,8	2 800
Nógrád	4 144	4 144	13 758	100,0	3 320
Észak-Magyarország	37 614	37 589	109 493	99,9	2 913
Hajdú-Bihar	7 846	7 846	25 655	100,0	3 270
Jász-Nagykun-Szolnok	26 550	26 551	71 162	100,0	2 680
Szabolcs-Szatmár-Bereg	6 228	6 228	21 001	100,0	3 372
Észak-Alföld	40 624	40 624	117 818	100,0	2 900
Bács-Kiskun	30 286	30 286	77 835	100,0	2 570
Békés	24 684	24 684	69 114	100,0	2 800
Csongrád	21 498	21 498	62 345	100,0	2 900
Dél-Alföld	76 468	76 468	209 294	100,0	2 737
Mindösszesen	335 009	334 984	987 775	100,0	2 949

Forrás: NAK-felmérés alapján AKI Agrárstatisztikai Információs Osztály

PIL01–06 Borsó összesen

Területi egység	Tervezett munka hektár	2018. augusztus 13-i állapot			
		Elvégzett munka hektár	Betakarított termés tonna	Elvégzett munka a tervezett %-ában	Termésátlag kg/hektár
Pest, Budapest	1 324	1 404	3 028	106,1	2 157
Közép-Magyarország	1 324	1 404	3 028	106,1	2 157
Fejér	876	877	1 411	100,0	1 610
Komárom-Esztergom	423	423	761	100,0	1 800
Veszprém	286	286	715	100,0	2 500
Közép-Dunántúl	1 585	1 585	2 887	100,0	1 821
Győr-Moson-Sopron	1 056	1 057	2 891	100,0	2 736
Vas	175	175	342	100,0	1 950
Zala	97	97	258	100,0	2 652
Nyugat-Dunántúl	1 329	1 329	3 491	100,0	2 626
Baranya	740	740	1 413	100,0	1 908
Somogy	398	398	629	100,0	1 580
Tolna	315	315	410	100,0	1 302
Dél-Dunántúl	1 453	1 453	2 452	100,0	1 687
Borsod-Abaúj-Zemplén	676	676	676	100,0	1 000
Heves	347	347	686	100,0	1 976
Nógrád	356	354	382	99,5	1 079
Észak-Magyarország	1 379	1 377	1 744	99,9	1 266
Hajdú-Bihar	414	414	787	100,0	1 900
Jász-Nagykun-Szolnok	1 450	1 488	3 090	102,6	2 077
Szabolcs-Szatmár-Bereg	441	441	987	100,0	2 240
Észak-Alföld	2 304	2 343	4 864	101,7	2 076
Bács-Kiskun	1 054	1 054	4 030	100,0	3 824
Békés	1 470	1 470	2 352	100,0	1 600
Csongrád	1 237	1 237	2 840	100,0	2 295
Dél-Alföld	3 761	3 761	9 222	100,0	2 452
Mindösszesen	13 135	13 252	27 687	100,9	2 089

Forrás: NAK-felmérés alapján AKI Agrárstatisztikai Információs Osztály

FOR01–06 Lucernaszéna

Területi egység	Tervezett munka hektár	2018. augusztus 13-i állapot			
		Elvégzett munka hektár	Betakarított termés tonna	Elvégzett munka a tervezett %-ában	Termésátlag kg/hektár
Pest, Budapest	16 004	16 004	107 746	100,0	6 732
Közép-Magyarország	16 004	16 004	107 746	100,0	6 732
Fejér	8 821	8 821	35 283	100,0	4 000
Komárom-Esztergom	3 694	3 694	16 623	100,0	4 500
Veszprém	8 721	8 721	28 776	100,0	3 300
Közép-Dunántúl	21 236	21 236	80 682	100,0	3 799
Győr-Moson-Sopron	8 240	8 240	28 840	100,0	3 500
Vas	3 581	3 581	13 964	100,0	3 900
Zala	4 545	4 545	15 454	100,0	3 400
Nyugat-Dunántúl	16 366	16 366	58 258	100,0	3 560
Baranya	7 334	7 334	308 110	100,0	42 011
Somogy	7 205	7 205	144 100	100,0	20 000
Tolna	6 083	6 083	16 730	100,0	2 750
Dél-Dunántúl	20 622	20 622	468 940	100,0	22 740
Borsod-Abaúj-Zemplén	14 158	14 158	49 554	100,0	3 500
Heves	8 861	7 680	26 112	86,7	3 400
Nógrád	5 808	5 808	34 880	100,0	6 006
Észak-Magyarország	28 828	27 646	110 546	95,9	3 999
Hajdú-Bihar	24 830	24 830	198 632	100,0	8 000
Jász-Nagykun-Szolnok	17 969	8 875	33 733	49,4	3 801
Szabolcs-Szatmár-Bereg	10 241	10 241	48 133	100,0	4 700
Észak-Alföld	53 040	43 946	280 498	82,9	6 383
Bács-Kiskun	25 705	25 705	93 876	100,0	3 652
Békés	18 236	18 236	100 296	100,0	5 500
Csongrád	12 806	11 526	31 120	90,0	2 700
Dél-Alföld	56 747	55 467	225 292	97,7	4 062
Mindösszesen	212 843	201 287	1 331 963	94,6	6 617

Forrás: NAK-felmérés alapján AKI Agrárstatisztikai Információs Osztály

KAL33 Silócirok

Területi egység	Tervezett munka hektár	2018. augusztus 13-i állapot			Termésátlag kg/hektár
		Elvégzett munka hektár	Betakarított termés tonna	Elvégzett munka a tervezett %-ában	
Pest, Budapest	405			0,0	
Közép-Magyarország	405			0,0	
Fejér	516			0,0	
Komárom-Esztergom	230			0,0	
Veszprém	588			0,0	
Közép-Dunántúl	1 334			0,0	
Győr-Moson-Sopron	535			0,0	
Vas	1 065	356	8 544	33,4	24 000
Zala	397			0,0	
Nyugat-Dunántúl	1 997	356	8 544	17,8	24 000
Baranya	132			0,0	
Somogy	581			0,0	
Tolna	280			0,0	
Dél-Dunántúl	992			0,0	
Borsod-Abaúj-Zemplén	242			0,0	
Heves	44			0,0	
Nógrád	108	70	294	64,7	4 200
Észak-Magyarország	394	70	294	17,8	4 200
Hajdú-Bihar	181	20	600	11,0	30 000
Jász-Nagykun-Szolnok	272	20	600	7,4	30 000
Szabolcs-Szatmár-Bereg	166	166	2 650	100,0	16 000
Észak-Alföld	618	206	3 850	33,2	18 724
Bács-Kiskun	701	701	10 510	100,0	14 999
Békés	215	215	5 387	100,0	25 002
Csongrád	742	312	7 795	42,0	25 000
Dél-Alföld	1 658	1 228	23 692	74,0	19 294
Mindösszesen	7 400	1 860	36 380	25,1	19 564

Forrás: NAK-felmérés alapján AKI Agrárstatisztikai Információs Osztály

KAL23 Csemegekukorica

Területi egység	Tervezett munka hektár	2018. augusztus 13-i állapot			
		Elvégzett munka hektár	Betakarított termés tonna	Elvégzett munka a tervezett %-ában	Termésátlag kg/hektár
Pest, Budapest	246	363	3 062	147,5	8 435
Közép-Magyarország	246	363	3 062	147,5	8 435
Fejér	156	156	1 712	100,0	11 000
Komárom-Esztergom	10	10	160	99,5	16 000
Veszprém	47	5	40	10,7	8 000
Közép-Dunántúl	212	171	1 912	80,3	11 205
Győr-Moson-Sopron	140	95	665	67,8	7 000
Vas	19	19	222	99,7	12 000
Zala	40	26	156	64,7	6 000
Nyugat-Dunántúl	199	140	1 043	70,2	7 477
Baranya	299	149	2 400	49,8	16 107
Somogy	97	97	545	100,0	5 595
Tolna	335	140	2 520	41,8	18 000
Dél-Dunántúl	732	386	5 465	52,8	14 143
Borsod-Abaúj-Zemplén	964	482	6 435	50,0	13 349
Heves	115	103	1 030	89,6	10 000
Nógrád	3	3	42	81,5	16 000
Észak-Magyarország	1 082	588	7 507	54,3	12 774
Hajdú-Bihar	12 911	8 778	145 728	68,0	16 602
Jász-Nagykun-Szolnok	2 673	2 567	3 660	96,0	1 426
Szabolcs-Szatmár-Bereg	3 777	2 531	46 563	67,0	18 400
Észak-Alföld	19 361	13 875	195 951	71,7	14 122
Bács-Kiskun	2 964	2 350	25 400	79,3	10 809
Békés	2 707	676	11 843	25,0	17 519
Csongrád	3 007	2 165	43 300	72,0	20 000
Dél-Alföld	8 679	5 191	80 543	59,8	15 516
Mindösszesen	30 511	20 713	295 482	67,9	14 265

Forrás: NAK-felmérés alapján AKI Agrárstatisztikai Információs Osztály

PIL07 Zöldborsó

Területi egység	Tervezett munka hektár	2018. augusztus 13-i állapot			
		Elvégzett munka hektár	Betakarított termés tonna	Elvégzett munka a tervezett %-ában	Termésátlag kg/hektár
Pest, Budapest	1 498	1 498	5 093	100,0	3 399
Közép-Magyarország	1 498	1 498	5 093	100,0	3 399
Fejér	2 416	2 416	5 872	100,0	2 430
Komárom-Esztergom	42	42	272	100,0	6 500
Veszprém	122	122	304	100,0	2 500
Közép-Dunántúl	2 580	2 580	6 448	100,0	2 500
Győr-Moson-Sopron	271	271	1 355	100,0	4 994
Vas					
Zala	1	1	3	101,4	4 571
Nyugat-Dunántúl	272	272	1 358	100,0	4 993
Baranya	124	124	479	100,0	3 863
Somogy	170	170	407	100,0	2 398
Tolna	415	415	2 075	100,0	5 001
Dél-Dunántúl	709	709	2 961	100,0	4 179
Borsod-Abaúj-Zemplén	268	268	1 208	100,0	4 500
Heves	195	195	836	100,0	4 289
Nógrád					
Észak-Magyarország	463	463	2 044	100,0	4 411
Hajdú-Bihar	4 946	4 946	18 153	100,0	3 670
Jász-Nagykun-Szolnok	1 159	1 159	3 735	100,0	3 222
Szabolcs-Szatmár-Bereg	1 757	1 753	7 715	99,8	4 400
Észak-Alföld	7 863	7 859	29 602	99,9	3 767
Bács-Kiskun	2 419	2 419	11 123	100,0	4 599
Békés	3 101	3 101	14 576	100,0	4 700
Csongrád	1 394	1 394	4 460	100,0	3 199
Dél-Alföld	6 914	6 914	30 159	100,0	4 362
Mindösszesen	20 299	20 295	77 666	100,0	3 827

Forrás: NAK-felmérés alapján AKI Agrárstatisztikai Információs Osztály

PIL13 Zöldbab

Területi egység	Tervezett munka hektár	2018. augusztus 13-i állapot			
		Elvégzett munka hektár	Betakarított termés tonna	Elvégzett munka a tervezett %-ában	Termésátlag kg/hektár
Pest, Budapest	10			0,0	
Közép-Magyarország	10			0,0	
Fejér	0	0	1	100,0	2 667
Komárom-Esztergom					
Veszprém					
Közép-Dunántúl	0	0	1	100,0	2 667
Győr-Moson-Sopron					
Vas					
Zala	0	0	2	90,9	3 750
Nyugat-Dunántúl	0	0	2	90,9	3 750
Baranya	0	0	2	120,0	5 000
Somogy	0	0	1	120,0	3 333
Tolna	3	1	3	35,3	3 000
Dél-Dunántúl	3	2	6	48,0	3 438
Borsod-Abaúj-Zemplén	1	1	7	100,0	10 500
Heves					
Nógrád					
Észak-Magyarország	1	1	7	100,0	10 500
Hajdú-Bihar	655	655	1 848	100,0	2 823
Jász-Nagykun-Szolnok	344	149	1 035	43,3	6 948
Szabolcs-Szatmár-Bereg	35	35	230	100,1	6 659
Észak-Alföld	1 034	838	3 114	81,1	3 715
Bács-Kiskun	35	35	80	100,1	2 260
Békés	289	289	2 891	100,0	10 000
Csongrád	41	39	195	94,9	5 000
Dél-Alföld	366	363	3 166	99,4	8 710
Mindösszesen	1 414	1 205	6 295	85,2	5 225

Forrás: NAK-felmérés alapján AKI Agrárstatisztikai Információs Osztály

VEG12–13 Fokhagyma

Területi egység	Tervezett munka hektár	2018. augusztus 13-i állapot			
		Elvégzett munka hektár	Betakarított termés tonna	Elvégzett munka a tervezett %-ában	Termésátlag kg/hektár
Pest, Budapest	3			0,0	
Közép-Magyarország	3			0,0	
Fejér	2	2	4	102,2	1 739
Komárom-Esztergom	1			0,0	
Veszprém					
Közép-Dunántúl	3	2	4	70,1	1 739
Győr-Moson-Sopron	2	2	7	100,0	3 333
Vas	1	1	5	100,0	9 000
Zala	1	1	3	94,3	6 000
Nyugat-Dunántúl	3	3	15	99,0	4 677
Baranya	1			0,0	
Somogy	1	1	14	101,4	20 000
Tolna	1			0,0	
Dél-Dunántúl	3	1	14	27,6	20 000
Borsod-Abaúj-Zemplén	0	0	2	100,0	6 000
Heves	2			0,0	
Nógrád	1	1	2	98,4	2 500
Észak-Magyarország	3	1	3	30,3	3 667
Hajdú-Bihar	6	6	73	100,8	12 000
Jász-Nagykun-Szolnok	6			0,0	
Szabolcs-Szatmár-Bereg	9	9	102	99,4	12 000
Észak-Alföld	21	15	175	69,7	12 000
Bács-Kiskun	40	40	65	100,0	1 621
Békés	74	74	886	100,0	12 005
Csongrád	1 020	1 020	7 139	100,0	7 000
Dél-Alföld	1 134	1 134	8 090	100,0	7 136
Mindösszesen	1 169	1 155	8 301	98,8	7 185

Forrás: NAK-felmérés alapján AKI Agrárstatisztikai Információs Osztály

BUR01 Korai burgonya

Területi egység	Tervezett munka hektár	2018. augusztus 13-i állapot			
		Elvégzett munka hektár	Betakarított termés tonna	Elvégzett munka a tervezett %-ában	Termésátlag kg/hektár
Pest, Budapest	1 237	1 237	25 196	100,0	20 362
Közép-Magyarország	1 237	1 237	25 196	100,0	20 362
Fejér	64	40	800	62,8	20 000
Komárom-Esztergom	241	241	6 025	100,0	24 979
Veszprém	286			0,0	
Közép-Dunántúl	591	281	6 825	47,6	24 271
Győr-Moson-Sopron	345	50	1 250	14,5	25 000
Vas	86	15	240	17,4	16 000
Zala	97	27	702	27,9	26 000
Nyugat-Dunántúl	528	92	2 192	17,4	23 826
Baranya	40	31	620	78,4	20 000
Somogy	206	206	4 246	100,0	20 602
Tolna	51	51	610	100,1	11 984
Dél-Dunántúl	297	288	5 476	97,1	19 014
Borsod-Abaúj-Zemplén	135	136	2 710	100,0	20 000
Heves	34	20	436	58,5	21 800
Nógrád	43			0,0	
Észak-Magyarország	213	156	3 146	73,1	20 232
Hajdú-Bihar	318	290	5 757	91,2	19 850
Jász-Nagykun-Szolnok	90	90	2 200	100,0	24 417
Szabolcs-Szatmár-Bereg	1 171	234	4 684	20,0	20 000
Észak-Alföld	1 579	614	12 641	38,9	20 577
Bács-Kiskun	1 217	1 217	50 790	100,0	41 737
Békés	139	139	4 393	100,0	31 604
Csongrád	2 266	2 266	56 660	100,0	25 000
Dél-Alföld	3 622	3 622	111 843	100,0	30 876
Mindösszesen	8 067	6 291	167 319	78,0	26 598

Forrás: NAK-felmérés alapján AKI Agrárstatisztikai Információs Osztály

FRU01 Görögdinnye

Területi egység	Tervezett munka hektár	2018. augusztus 13-i állapot			
		Elvégzett munka hektár	Betakarított termés tonna	Elvégzett munka a tervezett %-ában	Termésátlag kg/hektár
Pest, Budapest	35	34	251	97,6	7 382
Közép-Magyarország	35	34	251	97,6	7 382
Fejér	152	152	1 820	100,0	12 000
Komárom-Esztergom	0				
Veszprém	10	10	30	99,8	3 030
Közép-Dunántúl	162	162	1 850	100,0	11 450
Győr-Moson-Sopron	6	6	160	100,0	25 000
Vas					
Zala					
Nyugat-Dunántúl	6	6	160	100,0	25 000
Baranya	117	115	4 600	97,9	40 000
Somogy	54	54	1 140	100,0	20 994
Tolna	157	158	3 233	100,0	20 526
Dél-Dunántúl	329	327	8 973	99,3	27 457
Borsod-Abaúj-Zemplén	6	5	200	82,8	40 000
Heves	191	191	6 810	100,0	35 711
Nógrád	1	1	24	90,0	26 667
Észak-Magyarország	198	197	7 034	99,4	35 778
Hajdú-Bihar	209	195	3 366	93,0	17 306
Jász-Nagykun-Szolnok	111	111	2 892	100,0	25 984
Szabolcs-Szatmár-Bereg	1 623	1 477	28 802	91,0	19 500
Észak-Alföld	1 944	1 783	35 060	91,7	19 665
Bács-Kiskun	141	141	3 450	100,0	24 451
Békés	1 546	1 546	92 730	100,0	59 981
Csongrád	27	23	1 398	87,4	60 000
Dél-Alföld	1 714	1 710	97 578	99,8	57 050
Mindösszesen	4 388	4 219	150 906	96,1	35 772

Forrás: NAK-felmérés alapján AKI Agrárstatisztikai Információs Osztály

FRU02 Földieper (szamóca)

Területi egység	Tervezett munka hektár	2018. augusztus 13-i állapot			
		Elvégzett munka hektár	Betakarított termés tonna	Elvégzett munka a tervezett %-ában	Termésátlag kg/hektár
Pest, Budapest	132	131	2 338	99,5	17 847
Közép-Magyarország	132	131	2 338	99,5	17 847
Fejér	10	10	31	100,3	3 050
Komárom-Esztergom	10	10	30	100,3	3 000
Veszprém	6	6	30	99,7	5 000
Közép-Dunántúl	26	26	91	100,2	3 476
Győr-Moson-Sopron	59	59	77	100,0	1 305
Vas	22	22	293	100,1	13 502
Zala	9	9	92	100,1	10 382
Nyugat-Dunántúl	90	90	462	100,0	5 161
Baranya	16	16	168	100,3	10 500
Somogy	48	48	577	100,1	11 996
Tolna	13	13	45	100,2	3 600
Dél-Dunántúl	77	77	790	100,1	10 305
Borsod-Abaúj-Zemplén	1	1	11	97,2	15 000
Heves	28	28	70	100,0	2 536
Nógrád	9	9	96	100,3	10 413
Észak-Magyarország	37	38	176	100,1	4 701
Hajdú-Bihar	6	6	29	100,6	4 677
Jász-Nagykun-Szolnok	23	23	256	99,8	11 378
Szabolcs-Szatmár-Bereg	60	60	476	100,0	7 900
Észak-Alföld	89	89	761	100,0	8 556
Bács-Kiskun	182	182	2 250	100,0	12 383
Békés	5	5	42	99,6	7 925
Csongrád	59	60	298	100,1	5 000
Dél-Alföld	246	247	2 590	100,0	10 505
Mindösszesen	697	697	7 209	99,9	10 350

Forrás: NAK-felmérés alapján AKI Agrárstatisztikai Információs Osztály

ULT04, HAG04 Kajsziparack

Területi egység	Tervezett munka hektár	2018. augusztus 13-i állapot			
		Elvégzett munka hektár	Betakarított termés tonna	Elvégzett munka a tervezett %-ában	Termésátlag kg/hektár
Pest, Budapest	622	520	1 320	83,6	2 538
Közép-Magyarország	622	520	1 320	83,6	2 538
Fejér	503	503	80	100,0	159
Komárom-Esztergom	18	18	23	100,2	1 278
Veszprém	88	88	155	100,0	1 761
Közép-Dunántúl	609	609	258	100,0	424
Győr-Moson-Sopron	146	146	0	100,0	0
Vas	35	35	70	100,0	1 977
Zala	163	163	27	100,0	163
Nyugat-Dunántúl	345	345	97	100,0	280
Baranya	186	175	22	94,2	126
Somogy	347	245	490	70,6	2 000
Tolna	512	512	131	100,0	255
Dél-Dunántúl	1 045	932	643	89,2	690
Borsod-Abaúj-Zemplén	1 438	1 438	5 607	100,0	3 900
Heves	280	280	807	100,0	2 886
Nógrád	4	4	15	100,8	4 000
Észak-Magyarország	1 721	1 721	6 429	100,0	3 736
Hajdú-Bihar	22	20	8	90,7	375
Jász-Nagykun-Szolnok	54	50	231	92,5	4 592
Szabolcs-Szatmár-Bereg	89	89	304	100,0	3 400
Észak-Alföld	166	160	542	96,3	3 397
Bács-Kiskun	940	940	78	100,0	83
Békés	31	31	313	100,0	9 987
Csongrád	75	75	0	100,0	0
Dél-Alföld	1 046	1 046	391	100,0	374
Mindösszesen	5 553	5 332	9 679	96,0	1 815

Forrás: NAK-felmérés alapján AKI Agrárstatisztikai Információs Osztály

ULT03, HAG03 Őszibarack

Területi egység	Tervezett munka hektár	2018. augusztus 13-i állapot			
		Elvégzett munka hektár	Betakarított termés tonna	Elvégzett munka a tervezett %-ában	Termésátlag kg/hektár
Pest, Budapest	487	263	1 990	54,1	7 567
Közép-Magyarország	487	263	1 990	54,1	7 567
Fejér	180	165	329	91,6	2 000
Komárom-Esztergom	11			0,0	
Veszprém	12	10	40	82,2	4 000
Közép-Dunántúl	203	175	369	86,0	2 115
Győr-Moson-Sopron	14	11	35	74,4	3 333
Vas					
Zala	5	4	22	77,8	6 400
Nyugat-Dunántúl	19	14	57	75,2	4 100
Baranya	77	70	350	90,3	5 000
Somogy	168	168	1 377	100,0	8 201
Tolna	60	60	154	100,0	2 575
Dél-Dunántúl	305	298	1 881	97,5	6 318
Borsod-Abaúj-Zemplén	37	25	100	67,5	4 000
Heves	171	160	750	93,4	4 688
Nógrád					
Észak-Magyarország	209	185	850	88,7	4 595
Hajdú-Bihar	40	32	388	80,0	12 000
Jász-Nagykun-Szolnok	31	31	233	100,1	7 614
Szabolcs-Szatmár-Bereg	195	186	854	95,0	4 600
Észak-Alföld	266	249	1 475	93,3	5 932
Bács-Kiskun	397	397	1 210	100,0	3 046
Békés	15	15	132	100,0	8 998
Csongrád	1 369	959	479	70,0	500
Dél-Alföld	1 781	1 370	1 821	76,9	1 329
Mindösszesen	3 270	2 553	8 444	78,1	3 307

Forrás: NAK-felmérés alapján AKI Agrárstatisztikai Információs Osztály

ULT16, HAG16 Meggy

Területi egység	Tervezett munka hektár	2018. augusztus 13-i állapot			
		Elvégzett munka hektár	Betakarított termés tonna	Elvégzett munka a tervezett %-ában	Termésátlag kg/hektár
Pest, Budapest	2 215	2 215	26 856	100,0	12 127
Közép-Magyarország	2 215	2 215	26 856	100,0	12 127
Fejér	966	966	9 103	100,0	9 419
Komárom-Esztergom	7	7	18	100,7	2 500
Veszprém	326	326	2 404	100,0	7 381
Közép-Dunántúl	1 299	1 299	11 525	100,0	8 871
Győr-Moson-Sopron	663	663	2 652	100,0	3 998
Vas	102	102	1 332	100,0	13 008
Zala	141	141	1 814	100,0	12 893
Nyugat-Dunántúl	906	906	5 798	100,0	6 397
Baranya	87	80	480	91,6	6 000
Somogy	190	190	1 177	100,0	6 201
Tolna	136	136	764	100,0	5 601
Dél-Dunántúl	414	406	2 421	98,2	5 960
Borsod-Abaúj-Zemplén	469	469	2 109	100,0	4 500
Heves	1 364	1 210	13 510	88,7	11 165
Nógrád	194	175	643	90,3	3 678
Észak-Magyarország	2 026	1 853	16 262	91,5	8 774
Hajdú-Bihar	532	503	5 268	94,5	10 473
Jász-Nagykun-Szolnok	293	293	1 334	100,0	4 554
Szabolcs-Szatmár-Bereg	4 538	4 492	34 714	99,0	7 727
Észak-Alföld	5 363	5 288	41 316	98,6	7 813
Bács-Kiskun	1 672	1 672	12 720	100,0	7 609
Békés	212	212	2 652	100,0	12 498
Csongrád	159	159	762	100,0	4 800
Dél-Alföld	2 042	2 043	16 134	100,0	7 899
Mindösszesen	14 265	14 010	120 311	98,2	8 587

Forrás: NAK-felmérés alapján AKI Agrárstatisztikai Információs Osztály

ULT17, HAG17 Cseresznye

Területi egység	Tervezett munka hektár	2018. augusztus 13-i állapot			
		Elvégzett munka hektár	Betakarított termés tonna	Elvégzett munka a tervezett %-ában	Termésátlag kg/hektár
Pest, Budapest	588	588	6 296	100,0	10 715
Közép-Magyarország	588	588	6 296	100,0	10 715
Fejér	156	156	1 346	100,0	8 650
Komárom-Esztergom	8	8	30	99,9	4 000
Veszprém	41	41	170	99,9	4 198
Közép-Dunántúl	204	204	1 546	100,0	7 592
Győr-Moson-Sopron	94	94	377	100,0	4 006
Vas	20	20	163	99,8	7 990
Zala	106	106	487	100,0	4 612
Nyugat-Dunántúl	220	220	1 027	100,0	4 666
Baranya	30	30	129	100,0	4 314
Somogy	56	56	612	100,0	11 007
Tolna	65	65	323	100,0	5 000
Dél-Dunántúl	150	150	1 064	100,0	7 090
Borsod-Abaúj-Zemplén	123	123	640	100,0	5 200
Heves	512	491	3 190	96,0	6 497
Nógrád	51	25	35	49,0	1 406
Észak-Magyarország	685	639	3 865	93,2	6 049
Hajdú-Bihar	20	20	178	100,0	8 725
Jász-Nagykun-Szolnok	109	109	715	100,0	6 590
Szabolcs-Szatmár-Bereg	449	449	3 840	100,0	8 560
Észak-Alföld	577	578	4 733	100,0	8 196
Bács-Kiskun	357	357	3 002	100,0	8 404
Békés	45	45	91	99,9	2 009
Csongrád	8	8	16	99,8	2 000
Dél-Alföld	411	411	3 109	100,0	7 572
Mindösszesen	2 835	2 788	21 639	98,4	7 761

Forrás: NAK-felmérés alapján AKI Agrárstatisztikai Információs Osztály

Tarlóhántás

Területi egység	Tervezett munka hektár	2018. augusztus 13-i állapot	
		Elvégzett munka hektár	Elvégzett munka a tervezett %-ában
Pest, Budapest	91 183	82 065	90,0
Közép-Magyarország	91 183	82 065	90,0
Fejér	96 727	37 281	38,5
Komárom-Esztergom	36 296	31 270	86,2
Veszprém	54 137	35 220	65,1
Közép-Dunántúl	187 160	103 771	55,4
Győr-Moson-Sopron	107 859	95 500	88,5
Vas	82 472	56 905	69,0
Zala	57 172	52 600	92,0
Nyugat-Dunántúl	247 503	205 005	82,8
Baranya	83 959	79 270	94,4
Somogy	94 306	94 306	100,0
Tolna	77 939	68 145	87,4
Dél-Dunántúl	256 204	241 721	94,3
Borsod-Abaúj-Zemplén	98 275	83 533	85,0
Heves	63 794	59 455	93,2
Nógrád	12 171	11 600	95,3
Észak-Magyarország	174 240	154 588	88,7
Hajdú-Bihar	84 453	71 701	84,9
Jász-Nagykun-Szolnok	151 918	124 785	82,1
Szabolcs-Szatmár-Bereg	48 192	47 228	98,0
Észak-Alföld	284 563	243 714	85,6
Bács-Kiskun	143 888	86 350	60,0
Békés	152 631	152 631	100,0
Csongrád	102 141	66 391	65,0
Dél-Alföld	398 660	305 372	76,6
Mindösszesen	1 639 513	1 336 236	81,5

Forrás: NAK-felmérés alapján AKI Agrárstatisztikai Információs Osztály

Másod- és tarlóvetések összesen

Területi egység	Tervezett munka hektár	2018. augusztus 13-i állapot	
		Elvégzett munka hektár	Elvégzett munka a tervezett %-ában
Pest, Budapest	620	620	100,0
Közép-Magyarország	620	620	100,0
Fejér	22 840	18 453	80,8
Komárom-Esztergom	1 770	1 770	100,0
Veszprém	1 220	820	67,2
Közép-Dunántúl	25 830	21 043	81,5
Győr-Moson-Sopron	150	150	100,0
Vas	1 476	1 057	71,6
Zala	1 200	1 200	100,0
Nyugat-Dunántúl	2 826	2 407	85,2
Baranya	1 262	1 262	100,0
Somogy	89 500	89 500	100,0
Tolna	4 165	3 333	80,0
Dél-Dunántúl	94 927	94 095	99,1
Borsod-Abaúj-Zemplén	2 936	2 055	70,0
Heves	6 195	4 633	74,8
Nógrád	1 003	765	76,3
Észak-Magyarország	10 134	7 453	73,5
Hajdú-Bihar	7 795	5 846	75,0
Jász-Nagykun-Szolnok	2 160	1 726	79,9
Szabolcs-Szatmár-Bereg	2 165	1 732	80,0
Észak-Alföld	12 120	9 304	76,8
Bács-Kiskun	6 500	5 200	80,0
Békés	14 500	12 325	85,0
Csongrád	8 171	6 945	85,0
Dél-Alföld	29 171	24 470	83,9
Mindösszesen	175 628	159 392	90,8

Forrás: NAK-felmérés alapján AKI Agrárstatisztikai Információs Osztály

Másodvetésből: zöldségfélék

Területi egység	Tervezett munka hektár	2018. augusztus 13-i állapot	
		Elvégzett munka hektár	Elvégzett munka a tervezett %-ában
Pest, Budapest	220	220	100,0
Közép-Magyarország	220	220	100,0
Fejér			
Komárom-Esztergom			
Veszprém			
Közép-Dunántúl			
Győr-Moson-Sopron	50	40	80,0
Vas			
Zala			
Nyugat-Dunántúl	50	40	80,0
Baranya	3	3	100,0
Somogy			
Tolna	60	60	100,0
Dél-Dunántúl	63	63	100,0
Borsod-Abaúj-Zemplén			
Heves	100	100	100,0
Nógrád	160	160	100,0
Észak-Magyarország	260	260	100,0
Hajdú-Bihar	2 400	2 200	91,7
Jász-Nagykun-Szolnok	129	129	100,0
Szabolcs-Szatmár-Bereg	545	545	100,0
Észak-Alföld	3 074	2 874	93,5
Bács-Kiskun	1 325	740	55,8
Békés	3 500	3 500	100,0
Csongrád	1 225	955	78,0
Dél-Alföld	6 050	5 195	85,9
Mindösszesen	9 717	8 652	89,0

Forrás: NAK-felmérés alapján AKI Agrárstatisztikai Információs Osztály

Zöldtrágyázás

Területi egység	Tervezett munka hektár	2018. augusztus 13-i állapot	
		Elvégzett munka hektár	Elvégzett munka a tervezett %-ában
Pest, Budapest	25	25	100,0
Közép-Magyarország	25	25	100,0
Fejér	21 360		0,0
Komárom-Esztergom	2 360	1 985	84,1
Veszprém	1 015	650	64,0
Közép-Dunántúl	24 735	2 635	10,7
Győr-Moson-Sopron	5 500	4 500	81,8
Vas	1 145	1 106	96,6
Zala			
Nyugat-Dunántúl	6 645	5 606	84,4
Baranya	10 623	10 016	94,3
Somogy			
Tolna	4 165	834	20,0
Dél-Dunántúl	14 788	10 850	73,4
Borsod-Abaúj-Zemplén			
Heves	6 200	4 950	79,8
Nógrád	1 348	703	52,2
Észak-Magyarország	7 548	5 653	74,9
Hajdú-Bihar	6 253	4 689	75,0
Jász-Nagykun-Szolnok	2 870	2 400	83,6
Szabolcs-Szatmár-Bereg	5 393	3 398	63,0
Észak-Alföld	14 516	10 487	72,2
Bács-Kiskun	6 775	1 200	17,7
Békés	13 000	9 750	75,0
Csongrád	2 042	1 490	73,0
Dél-Alföld	21 817	12 440	57,0
Mindösszesen	90 074	47 696	53,0

Forrás: NAK-felmérés alapján AKI Agrárstatisztikai Információs Osztály

