

XXII. évfolyam, 14. szám, 2018



AGRÁRPIACI JELENTÉSEK

ZÖLDSÉG, GYÜMÖLCS ÉS BOR

Zöldség, Gyümölcs és Bor
XXII. évfolyam, 14. szám, 2018

Megjelenik kéthetente
2018. július 25.

Felelős szerkesztő
Dr. Stummer Ildikó

Szerzők
Isépy Anett
isepy.anett@aki.gov.hu
Losonczi Tünde
losonczi.tunde@aki.gov.hu
Szente-Orbán Csaba
szente-orban.csaba@aki.gov.hu
Ecsediné Wanek Zsuzsanna
wanek.zsuzsa@aki.gov.hu

Kiadó
Agrárgazdasági Kutató Intézet
H-1093 Budapest, Zsil utca 3-5.
Postacím: H-1463 Budapest, Pf.: 944
Telefon: (+36 70) 501-0446
Fax: (+36 1) 217-8111
www.aki.gov.hu
aki@aki.gov.hu
https://pair.aki.gov.hu

ISSN 1418 2130

A Zöldség, Gyümölcs és Bor piaci jelentésen kívül
kínáljuk még a Baromfi; Élőállat és Hús; Tej és Tej-
termékek; Gabona és Ipari Növények piaci jelentése-
ket is.

A kiadványokkal kapcsolatban részletes felvilágosítást ad:
Publikációs Csoport
publikacio@aki.gov.hu
Telefon: (+36 70) 501-1156

Minden jog fenntartva. A kiadvány bármely részének sokszorosí-
tása, adatainak bármilyen formában (nyomtatott vagy elektroni-
kus) történő tárolása vagy továbbítása, illetőleg bármilyen elven
működő adatbázis-kezelő segítségével történő felhasználása csak
a kiadó előzetes írásbeli engedélyével történhet.

Tartalomjegyzék

Összefoglaló	3
Zöldség- és gyümölcspiaci jelentés	4
Budapesti nagybani piaci körkép	4
A kajszi piaca.....	6
Európai Unió	6
Magyarország	6
Agrárpolitikai hírek	7
Magyarországi piaci információk	8
Nemzetközi piaci információk.....	14
Borpiaci jelentés	15

Összefoglaló

A Budapesti Nagybani Piacon a 29. héten a belföldi kilogrammosan értékesített sárgarépa ára a vizsgált héten több mint a kétszeresére (300 forint/kilogramm) nőtt a tavalyi azonos hetihez képest. A kifutóban lévő cseresznye ára 1450 forint/kilogrammmra emelkedett, míg a meggy ára a megelőző hat hétben csak egy szűkebb sávban, 312–365 forint/kilogramm között mozgott (a 29. héten 350 forint/kilogramm volt).

A belföldi kajszit a 22. héten jelent meg a piacon 650 forint/kilogramm termelői áron, a 23–29. héten az ára (584 forint/kilogramm) 15 százalékkal volt magasabb az elmúlt év azonos időszakának átlagárához viszonyítva.

Zöldség- és gyümölcspiaci jelentés

Budapesti nagybani piaci körkép

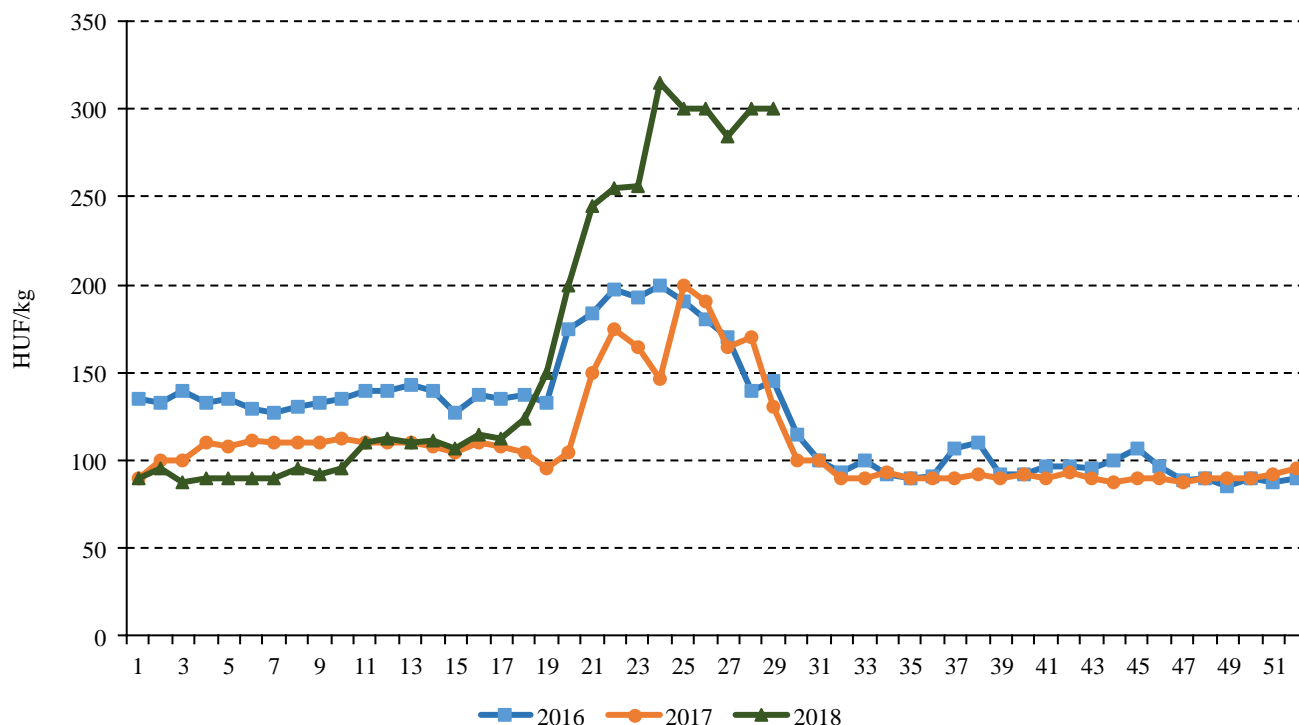
A 29. héten a hazai burgonyát 115–145 forint/kilogramm közötti áron kínálták. A belföldi kilogrammosan értékesített sárgarépa ára a 19. héttől növekedett és a vizsgált héten több mint a kétszeresére (300 forint/kilogramm) emelkedett a tavalyi azonos hetihez képest. A belföldi petrezselyem ára a megfigyelt héten 900 forint/kilogrammmra nőtt, miközben az egy évvel azelőtti azonos heti ára 465 forint/kilogramm volt. A csomós sárgarépa ára (150 forint/csomó) 25 százalékkal, a csomós petrezselyem 250 forintos ára pedig mintegy 40 százalékkal haladta meg az egy évvel ezelőtit.

A tölteni való édes paprikát a 30–70 mm-es méretben 250 forint/kilogramm, a 70 mm+ méretben 320 forint/kilogramm áron kínálták értékesítésre a 29. héten, ami az egy évvel korábinál 61, illetve 52 százalékkal volt magasabb. A padlizsán leggyakoribb ára az elmúlt

hat hét során 360–400 forint között alakult kilogrammonként, a vizsgált héten 400 forint volt, így 33 százalékkal haladta meg a 2017. 29. heti 300 forint/kilogramm árát. A fűtős uborka ára a különféle méretkategóriákban 225 és 330 forint/kilogramm között volt, egy év alatt csaknem 30 százalékkal emelkedett. A nagyobb méretű, 400–500 grammos kígyóuborkát a vizsgált héten 350 forint/kilogramm leggyakoribb áron kínálták a Budapesti Nagybani Piacon.

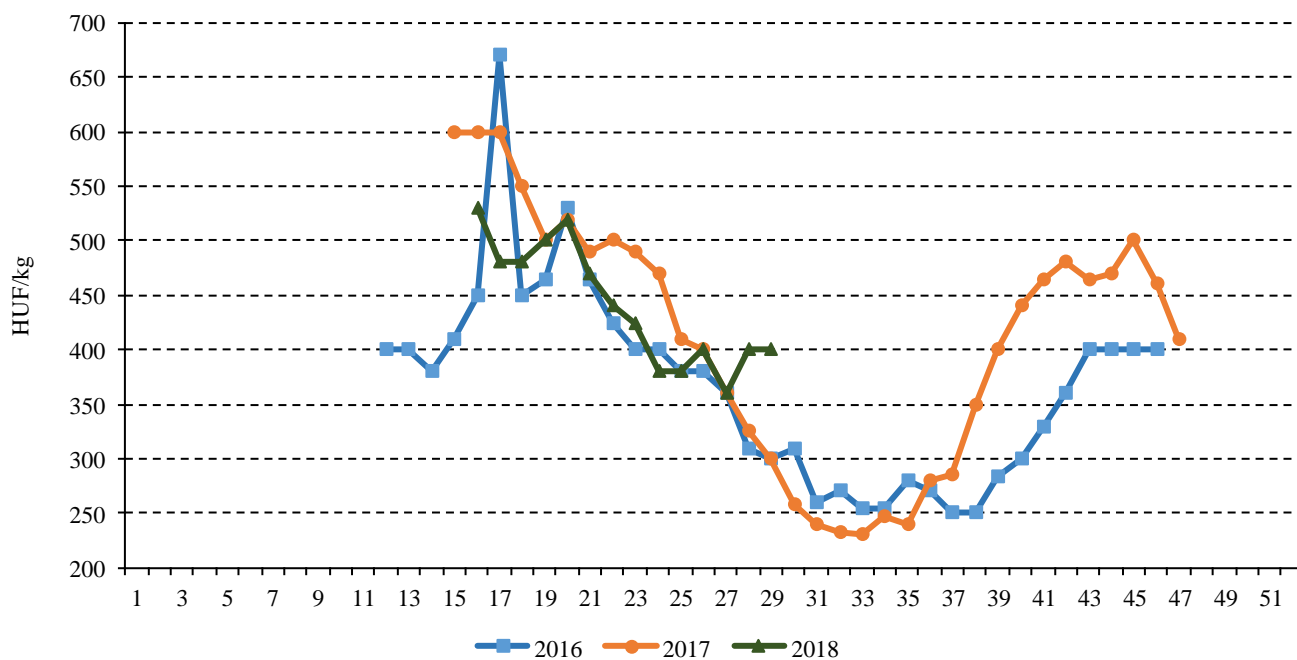
A 29. héten a kajszi tartotta 500 forint feletti árát (575 forint /kilogramm) szemben a 2017. évi azonos heti 470, és a 2016 azonos heti 355 forint/kilogramm árával. A szilvát 150–195, a japán típusúakat 350–465 forint/kilogramm áron értékesítették. A kifutóban lévő cseresznye ára 1450 forint/kilogrammmra emelkedett, a meggy ára a megelőző hat hétben csak egy szűkebb sávban, 312–365 forint/kilogramm között mozgott (a 29. héten 350 forint/kilogramm volt).

1. ábra: A belföldi sárgarépa heti termelői ára a Budapesti Nagybani Piacon (2016–2018)



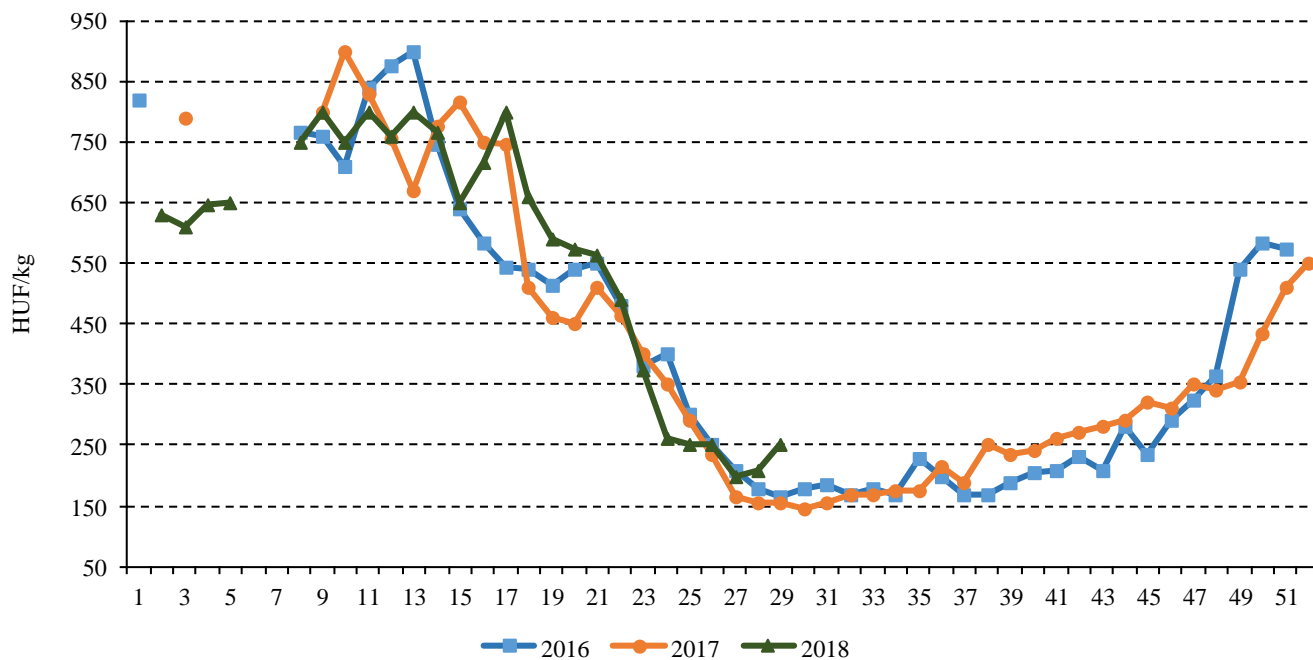
Forrás: AKI PÁIR

2. ábra: A belföldi padlizsán heti termelői ára a Budapesti Nagybani Piacon (2016–2018)



Forrás: AKI PÁIR

3. ábra: A belföldi tölteni való édes paprika (30-70 mm méretű) heti termelői ára a Budapesti Nagybani Piacon (2016–2018)



Forrás: AKI PÁIR

A kajszii piaca

Európai Unió

Az EU tagországaiban átlagosan 65-72 ezer hektárról évente 700 ezer tonna körüli mennyiségben takarítanak be kajszit. Az *Europêch* jelentése szerint az unió négy vezető kajszitermelő tagországában (Olaszország, Franciaország, Spanyolország, Görögország) várhatóan 18 százalékkal kevesebb, 558 ezer tonna kajszii terem 2018-ban, összehasonlítva a 2017. évi rendkívül jó évvel (680 ezer tonna). Olaszországban 33 százalékkal 201,13 ezer tonnára csökkenhet a betakarított kajszii mennyisége. Franciaországban a mezőgazdasági minisztérium júliusi jelentésében 135,6 ezer tonna termést prognosztizált 2018-ra, ami 15 százalékos csökkenést jelentene a 2017. évihez és 8 százalékos elmaradást a 2013–2017. évek átlagához viszonyítva. Görögországban az idén 12 százalékos csökkenést, 79,8 ezer tonna kajszii betakarítását vetítették előre a szakértők, ami ugyanakkor 58 százalékos növekedést jelentene az elmúlt öt év átlagához képest. A négy vezető kajszitermesztő tagország közül Spanyolország az egyetlen, ahol növekedést várnak: a kajszii termése 9 százalékkal 142,7 ezer tonnára emelkedhet 2018-ban. Ez a mennyiség 38 százalékkal lenne több, mint a 2012–2016. évek átlaga.

Az EU belső piacán a legnagyobb frisskajszii-exportőr Spanyolország és Franciaország, a legnagyobb frisskajszii-importőr pedig Németország. Az unió frisskajszii-külkereskedelmi egyenlege pozitív. Legnagyobb célpiac Svájc (11,12 ezer tonna), Ukrajna (2,5 ezer tonna) és Fehéroroszország (2,4 ezer tonna). Oroszország a világ második legnagyobb kajsziiimportőre volt 2017-ben, ugyanakkor az embargó miatt ez a piac nem érhető el közvetlenül az unió számára.

Az unió harmadik országokból történő behozatala sem mennyiségben (10,7 ezer tonna körül), sem arányát tekintve nem számottevő: Törökországból 4,8 ezer tonna, Szerbiából 3,7 ezer tonna kajszii érkezett a közösség piacára 2017-ben.

Az Európai Bizottság adatai szerint a kajszii nettó termelői ára lényegesen magasabb (1,19 euró/kilogramm) volt 2018 júniusában, mint az előző esztendő azonos hónapjában. A kajszii nettó termelői ára Spanyolországban volt a legalacsonyabb (73 eurócent/kilogramm) és Franciaországban a legmagasabb (2,15 euró/kilogramm).

Magyarország

A KSH legfrissebb gyümölcsültetvény-összeírásának előzetes adatai szerint Magyarországon összesen 5,4 ezer hektáron termesztettek kajszit 2017-ben. A kajszii termése 10,7–23,5 ezer tonna között mozgott az elmúlt öt évben. Szakértők szerint a kedvezőtlen időjárási körülmények, elsősorban a márciusi fagyok miatt lényegesen kisebb kajszii termésre lehetett számítani az idén.

A kajszii a kiemelt nemzeti értéktárban szereplő gyümölcs, emellett uniós földrajzi védelemmel is rendelkezik. A kajszii felvásárlásának jelentősebb hányadát az ipari felhasználásra szánt mennyiség teszi ki.

Magyarország nettó exportőr a friss kajszii tekintetében, a fő felvevőpiacok Ausztria és Németország voltak az elmúlt években. Az idei év első négy hónapjában a kajszii behozatala 4,3 tonnáról 9,8 tonnára nőtt az egy esztendővel korábbihoz képest.

A Budapesti Nagybani Piac kínálatában a belföldi szezon megelőző hetekben olaszországi és spanyolországi kajszii szerepelt. Az importkajszii a 18. héten történő piacra lépése óta (1800 forint/kilogramm) folyamatosan jelen volt a kínálatban, és 17 százalékkal magasabb (918 forint/kilogramm) nagykereskedelmi áron kínálták 2018. 18–27. hetében az előző év azonos időszakához képest. A belföldi kajszii a 22. héten jelent meg a piacon 650 forint/kilogramm termelői áron, a 23–29. héten az ára (584 forint/kilogramm) 15 százalékkal volt magasabb az elmúlt év azonos időszakának átlagához viszonyítva.

A budapesti fogyasztói piacokon a 24. héten 350–880 forint/kilogramm áron jelent meg a magyarországi kajszii, amelynek ára a 29. hétre 700–780 forint/kilogrammmra mérséklődött.

A megfigyelt üzletláncokban a 20. héttől folyamatosan kapható a spanyolországi kajszii, míg a hazai termék a 24. héten jelent meg 700 forint/kilogramm áron.

A németországi nagybani piacokon is értékesítettek Magyarországról származó kajszit, ahol is a belföldi kajszit 3,32 euró/kilogramm, a spanyolországit 2,1 euró/kilogramm, a törökországit 2,34 euró/kilogramm, az olaszországit 1,92 euró/kilogramm, a franciaországit 2–2,4 euró/kilogramm, a magyarországit pedig 2,1 euró/kilogramm áron kínálták 2018. 28. hetén.

4. ábra: A belföldi kajszai termelői ára a Budapesti Nagyban Piacon (2016–2018)



Forrás: AKI PÁIR

Agrárpolitikai hírek

- 2018. augusztus 27-től 2 milliárd forint értékben nyílik meg pályázati lehetőség az önkormányzatok számára a helyi piacok fejlesztésére. A támogatás célja elsősorban piaci elárúsítók helyek létesítése, fejlesztése és a piaci infrastruktúra kiépítése azon településeken, amelyek a Vidékfejlesztési Program hasonló célú támogatására nem jogosultak. A pályázat előtérbe helyezi a helyi termelők és a helyi termékek piacra jutását, ezzel támogatja és ösztönzi a rövid élelmiszer-ellátási láncokat is.

Támogatási összeg: minimum 10, maximum 150 millió forint. Igénylők köre: a főváros vonzáskörzetében fekvő Pest megyei települések és a 10 ezer főnél népesebb Pest megyei városok (kivéve főváros). A „Helyi piacok fejlesztése Pest megye területén” című pályázati kiírásra a támogatási kérelmeket 2018. augusztus 27-én 8 órától szeptember 26-án 24 óráig nyújthatják be a pályázók a www.allamkincstar.gov.hu oldalon.

Magyarországi piaci információk

1. táblázat: **Az I. osztályú, belföldi zöldségfélék és gyümölcsök leggyakoribb bruttó termelői ára a Budapesti Nagybani Piacon**

Faj	Fajta/Típus	Méret	Mérték- egység	2017. 29. hét	2018. 28. hét	2018. 29. hét	2018. 29. hét/ 2017. 28. hét (százalék)	2018. 29. hét/ 2018. 29. hét (százalék)
Burgonya	Impala	–	HUF/kg	105	150	125	119,1	83,3
	Red–Scarlett	–	HUF/kg	85	125	115	135,3	92,0
	Marabel	–	HUF/kg	120	180	145	120,8	80,6
Paradicsom	Gömb	40–47 mm	HUF/kg	210	255	255	121,4	100,0
		47–57 mm	HUF/kg	225	260	275	122,2	105,8
	Fürtös	47 mm+	HUF/kg	235	300	300	127,7	100,0
		40–47 mm	HUF/kg	248	320	320	129,3	100,0
	Koktél	15 mm–	HUF/kg	825	800	800	97,0	100,0
Paprika	Tölteni való édes	15 mm+	HUF/kg	775	755	925	119,4	122,5
		30–70 mm	HUF/kg	155	210	250	161,3	119,1
	70 mm+	HUF/kg	210	290	320	152,4	110,3	
	Bogyiszíói	–	HUF/kg	490	500	490	100,0	98,0
Padlizsán	Kaliforniai	70 mm+	HUF/kg	655	630	590	90,1	93,7
		70 mm+	HUF/kg	300	400	400	133,3	100,0
	Kígyó	400–500 g	HUF/kg	255	300	350	137,3	116,7
Uborka	Berakó (fürtös)	3–6 cm	HUF/kg	255	260	330	129,4	126,9
		6–9 cm	HUF/kg	210	225	275	131,0	122,2
	Berakó (fürtös)	9–14 cm	HUF/kg	175	190	225	128,6	118,4
		Zöld húsú	–	HUF/kg	180	275	315	175,0
Sárgadinnye	Sárga húsú	–	HUF/kg	140	220	280	200,0	127,3
	Görögdinnye	Magvas–Gömb- csíkos	–	HUF/kg	80	90	100	125,0
Magvas–Gömb- sötétzöld		–	HUF/kg	105	125	115	109,5	92,0
Magvas–Hosz- szú–csíkos		–	HUF/kg	90	100	100	111,1	100,0
Főzőtök	Spárgatök	–	HUF/kg	90	110	105	116,7	95,5
	Cukkini	–	HUF/kg	160	255	265	165,6	103,9

Faj	Fajta/Típus	Méret	Mértékegység	2017. 29. hét	2018. 28. hét	2018. 29. hét	2018. 29. hét/ 2017. 28. hét (százalék)	2018. 29. hét/ 2018. 29. hét (százalék)
Sárgarépa	–	–	HUF/kg	130	300	300	230,8	100,0
			HUF/kiszerezés	120	195	150	125,0	76,9
Petrezselyem	–	–	HUF/kiszerezés	465	933	900	193,6	96,4
			HUF/kiszerezés	180	250	250	138,9	100,0
Zeller	Gumós	–	HUF/kg	405	360	375	92,6	104,2
			HUF/db	160	170	175	109,4	102,9
Sóska	–	–	HUF/kg	400	500	500	125,0	100,0
Spénót	–	–	HUF/kg	500	700	700	140,0	100,0
Fejes saláta	–	–	HUF/kg	133	210	167	125,6	79,5
Jégsaláta	–	–	HUF/kg	178	258	300	169,0	116,5
Lollo Rossa	–	–	HUF/kg	159	225	225	142,0	100,0
Lollo Bionda	–	–	HUF/kg	159	225	225	142,0	100,0
Fejes káposzta	Fehér	–	HUF/kg	100	180	160	160,0	88,9
	Vörös	–	HUF/kg	155	200	170	109,7	85,0
Kelkáposzta	–	–	HUF/kg	135	240	280	207,4	116,7
Karalábé	–	–	HUF/kg	120	165	180	150,0	109,1
Karfiol	–	16 cm+	HUF/kg	245	260	385	157,1	148,1
Brokkoli	–	–	HUF/kg	290	335	385	132,8	114,9
Bab	Zöldbab	–	HUF/kg	483	495	705	146,1	142,4
Vörös-hagyma	Barna héjú	40–70 mm	HUF/kg	83	130	130	157,6	100,0
		70 mm+	HUF/kg	90	140	143	158,3	101,8
	Lila héjú	40–70 mm	HUF/kg	200	190	190	95,0	100,0
Fokhagyma	–	45 mm+	HUF/kg	950	800	775	81,6	96,9
Gomba	Laska	–	HUF/kg	663	650	650	98,1	100,0
Alma	Nyári	65 mm+	HUF/kg	225	250	260	115,6	104,0
Körte	Nyári	65 mm+	HUF/kg	390	410	390	100,0	95,1
Cseresznye	Nem jelölt	17–20 mm	HUF/kg	1300	800	1450	111,5	181,3
Meggy	Nem jelölt	–	HUF/kg	435	350	350	80,5	100,0
Szilva	Cacanska rana	28–35 mm	HUF/kg	275	200	170	61,8	85,0

Megjegyzés: A teljes adatbázis megtekinthető a www.aki.gov.hu oldalon.
Forrás: AKI PÁIR

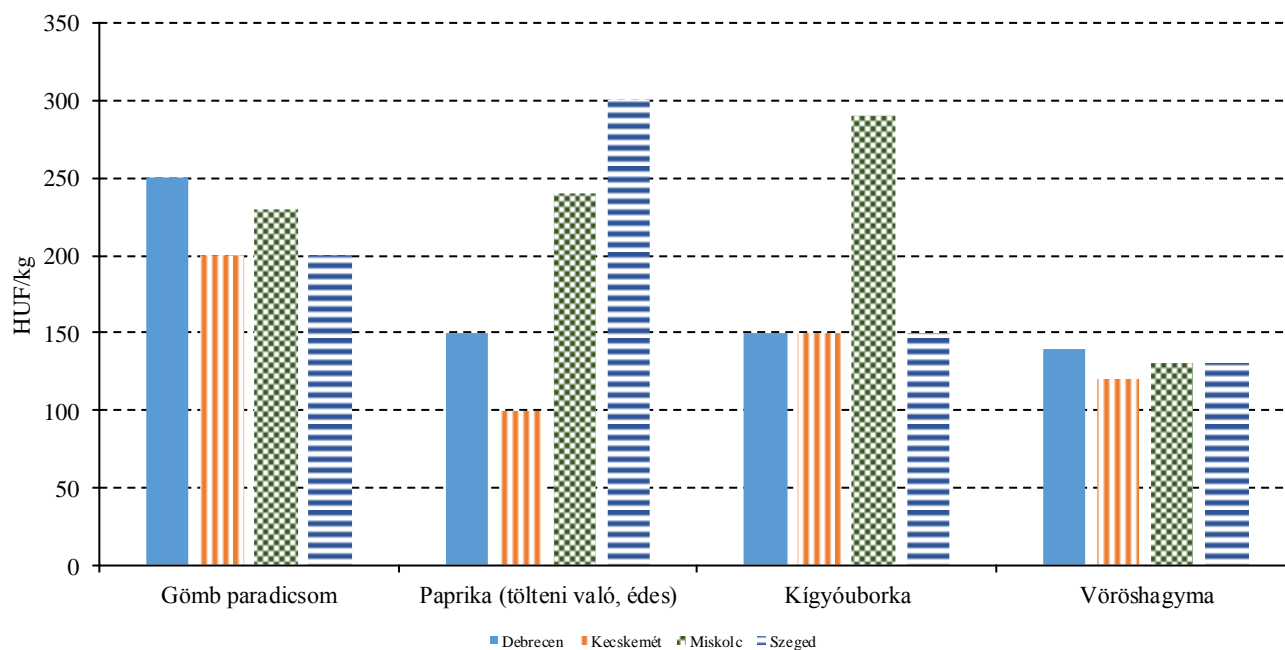
2. táblázat: **Az Európai Unióból és a harmadik országokból származó, I. osztályú zöldségfélék és gyümölcsök leggyakoribb bruttó ára a Budapesti Nagyban Piacon**

Faj	Fajta/ típus	Méret	Származási hely	Mérték- egység	2017. 29. hét	2018. 28. hét	2018. 29. hét	2018. 29. hét/ 2017. 29. hét (százalék)	2018. 29. hét/ 2018. 28. hét (százalék)
Zeller	Gumós	–	Hollandia	HUF/kg	–	220	213	–	97,0
Jégsaláta	–	–	Németország	[HUF/db	–	400	390	–	97,5
Fejes ká- poszta	Fehér	–	Hollandia	HUF/kg	–	140	140	–	100,0
Kínai kel	–	–	Lengyelország	HUF/kg	–	232	240	–	103,5
Lencse	–	–	Kanada	HUF/kg	480	480	480	100,0	100,0
Alma	Nem jelölt	–	Nem jelölt	HUF/kg	–	377	345	–	91,5
Körte	Packhams Triumph	60–75 mm	Dél-afrikai Köztársaság	HUF/kg	–	512	550	–	107,4
	Vilmos	60–75 mm	Argentína	HUF/kg	–	546	580	–	106,2
			Dél-afrikai Köztársaság	HUF/kg	–	–	580	–	–
	Nem jelölt	–	Nem jelölt	HUF/kg	–	–	570	–	–
Kajszi	Nem jelölt	30 mm+	Olaszország	HUF/kg	–	660	550	–	83,3
Őszibarack	Nem jelölt	–	Görögország	HUF/kg	–	480	440	–	91,7
			Spanyolország	HUF/kg	–	430	423	–	98,3
Nektarin	Nem jelölt	–	Spanyolország	HUF/kg	–	432	453	–	104,8
Mandula (tisztított)	–	–	USA	HUF/kg	3200	3200	3200	100,0	100,0
Mogyoró (tisztított)	–	–	Törökország	HUF/kg	3000	3000	3000	100,0	100,0
Földimo- gyoró	–	–	Kína	HUF/kg	860	800	810	94,2	101,3
Csemege- szőlő	Fehér	–	Olaszország	HUF/kg	800	800	830	103,8	103,8
Citrom	–	53– 65mm	Argentína	HUF/kg	550	700	717	130,3	102,4
			Dél-afrikai Köztársaság	HUF/kg	550	676	700	127,3	103,6
Narancs	Navelette	–	Spanyolország	HUF/kg	–	432	430	–	99,5
Banán	–	–	Ecuador	HUF/kg	336	296	298	88,5	100,5
Banán	–	–	Kolumbia	HUF/kg	320	286	284	88,7	99,2

Megjegyzés: A teljes adatbázis megtekinthető a www.aki.gov.hu oldalon.

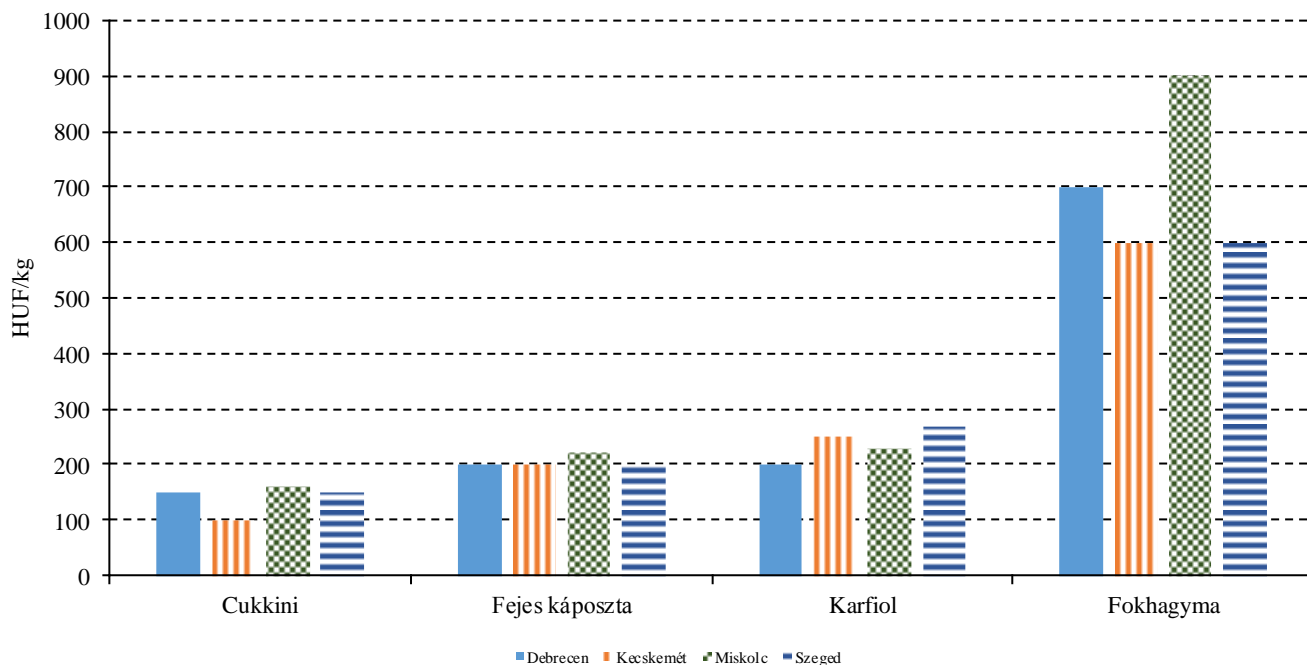
Forrás: AKI PÁIR

5. ábra: A gömb paradicsom, a paprika (tölteni való édes), a kígyóuborka és a vöröshagyma leggyakoribb ára négy vidéki nagybani piacon (2018. 29. hét)



Forrás: AKI PÁIR

6. ábra: A cukkini, a fejes káposzta, a karfiol és a vöröshagyma leggyakoribb ára négy vidéki nagybani piacon (2018. 29. hét)



Forrás: AKI PÁIR

3. táblázat: **A gyümölcsfélék (déli gyümölcs, dinnyefélék nélkül) külkereskedelmi forgalma Magyarországon**

	Export mennyisége			Import mennyisége		
	2017. január– április	2018. január– április	2017. január– április/ 2018. január– április	2017. január– április	2018. január– április	2017. január– április/ 2018. január– április
	tonna	tonna	százalék	tonna	tonna	százalék
Gyümölcs	17 404,4	27 619,9	158,7	89 959,5	92 778,8	103,1
Dió héjastól	–	33,8	–	0,7	3,8	589,6
Dió héj nélkül	820,0	366,5	44,7	252,4	189,7	75,1
Alma ipari célú	537,0	581,8	108,3	40,6	153,8	379,2
Alma étkezési célú	3 949,9	4 724,5	119,6	7 719,4	3 810,5	49,4

	Export értéke			Import értéke		
	2017. január– április	2018. január– április	2017. január– április/ 2018. január– április	2017. január– április	2018. január– április	2017. január– április/ 2018. január– április
	millió HUF	millió HUF	százalék	millió HUF	millió HUF	százalék
Gyümölcs	7 080,1	7 611,2	107,5	26 339,6	27 237,7	103,4
Dió héjastól	–	22,6	–	337,8	474,8	140,5
Dió héj nélkül	1 473,4	726,1	49,3	264,3	195,3	73,9
Alma ipari célú	44,0	61,1	138,8	8,9	64,0	723,1
Alma étkezési célú	479,1	815,6	170,3	1 150,6	856,0	74,4

Forrás: KSH

4. táblázat: **A zöldségfélék (dinnyefélékkel) külkereskedelmi forgalma Magyarországon**

	Export mennyisége			Import mennyisége		
	2017. január– április	2018. január– április	2017. január– április/ 2018. január– április	2017. január– április	2018. január– április	2017. január– április/ 2018. január– április
	tonna	tonna	százalék	tonna	tonna	százalék
Zöldség	72 086,8	79 884,3	110,8	113 345,7	129 037,3	113,8
Paradicsom frissen vagy hűtve	668,9	1 088,9	162,8	7 966,9	9 294,2	116,7
Vöröshagyma frissen vagy hűtve	1 343,6	1 199,4	89,3	7 008,1	6 507,8	92,9
Fokhagyma frissen vagy hűtve	147,8	109,1	73,8	411,8	400,9	97,4
Fejes és vörös- káposzta frissen vagy hűtve	841,2	929,9	110,5	1 759,9	1 452,7	82,5
Édes paprika frissen vagy hűtve	209,9	255,3	121,6	3 010,1	3 988,4	132,5
	Export értéke			Import értéke		
	2017. január– április	2018. január– április	2017. január– április/ 2018. január– április	2017. január– április	2018. január– április	2017. január– április/ 2018. január– április
	millió HUF	millió HUF	százalék	millió HUF	millió HUF	százalék
Zöldség	26 339,6	27 237,7	103,4	31 524,3	33 877,4	107,5
Paradicsom frissen vagy hűtve	337,8	474,8	140,5	4 270,9	4 282,5	100,3
Vöröshagyma frissen vagy hűtve	264,3	195,3	73,9	634,3	623,7	98,3
Fokhagyma frissen vagy hűtve	157,0	78,4	49,9	419,3	244,9	58,4
Fejes és vö- röskáposzta frissen vagy hűtve	315,7	249,8	79,1	155,5	146,6	94,3
Édes paprika frissen vagy hűtve	155,6	147,4	94,7	1 542,5	1 764,2	114,4

Forrás: KSH

Nemzetközi piaci információk

5. táblázat: A zöldségfélék és a gyümölcsök ára a poznani, a hamburgi, a berlini és a müncheni nagybani piacokon

Termék	Szárma- zás	Poznan		Származás	Hamburg		Származás	Berlin		Származás	München	
		Min.	Max.		Min.	Max.		Min.	Max.		Min.	Max.
		2018. 7. 16.			2018. 7. 16.			2018. 7. 16.			2018. 7. 16.	
Cukkini	belföld	150	254	belföld	258	354	belföld	290	354	belföld	258	322
Csiperke- gomba	belföld	449	523	belföld	644	773	belföld	708	902	belföld	708	773
Görögdi- nye	külpiai	112	150	Olaszország	97	145	Olaszország	97	145	Olaszország	129	161
Padlizsán	belföld	299	374	Hollandia	354	419	Hollandia	290	354	Hollandia	322	386
Paradicsom (gömb)	belföld	187	262	Hollandia	161	215	Hollandia	215	268	Hollandia	188	242
Paprika (kaliforniai)	külpiai	449	523	Hollandia	386	451	Hollandia	451	515	Hollandia	483	547
Petrezse- lyem	belföld	598	748	belföld	451	644	belföld	515	644	belföld	451	515
Sárgarépa	belföld	150	202	belföld	258	306	belföld	258	322	belföld	290	322
Zeller	belföld	209	224	Hollandia	225	258	Hollandia	258	322	Hollandia	193	209
Uborka (berakó)	belföld	194	224	belföld	483	580	belföld	354	451	belföld	322	322

Megjegyzés: Átszámítva az MNB hivatalos középárfolyamán.
Forrás: www.wgro.com.pl, www.ami-informiert.de

6. táblázat: A fokhagyma, a cukkini és a gomba nettó, havi termelői átlagára az Európai Unió néhány tagországában

	Fokhagyma			Cukkini			Gomba		
	2017. június	2018. június	Változás (százalék)	2017. június	2018. június	Változás (százalék)	2017. június	2018. június	Változás (százalék)
Görögország	270	171	63,3	30	55	183,3	–	–	–
Spanyolország	295	180	61,0	31	26	83,9	183	209	114,2
Olaszország	–	250	–	63	163	258,7	–	–	–
Hollandia	–	–	–	73	92	126,0	160	163	101,9
Magyarország	307	213	69,4	–	–	–	115	122	106,1

Forrás: Európai Bizottság

Borpiaci jelentés

7. táblázat: **A földrajzi jelzés nélküli és az oltalom alatt álló földrajzi jelzéssel ellátott BELFÖLDÖN értékesített borok mennyisége és feldolgozóinak értékesítési ára**

Megnevezés		Mértékegység	2018. április	2018. május	2018. június
Fehér	Oltalom alatt álló földrajzi jelzéssel ellátott	mennyiség (hl)	37 145	33 697	30 494
		átlagár (HUF/hl)	20 181	21 056	21 621
Vörös és rozé	Földrajzi jelzés nélküli	mennyiség (hl)	7 441	7 392	5 534
		átlagár (HUF/hl)	22 951	23 089	23 896
	Oltalom alatt álló földrajzi jelzéssel ellátott	mennyiség (hl)	21 684	21 217	30 556
		átlagár (HUF/hl)	29 632	30 607	26 274
Vörös és rozé összesen		mennyiség (hl)	29 125	28 609	36 090
		átlagár (HUF/hl)	27 925	28 664	25 909
Oltalom alatt álló földrajzi jelzéssel ellátott bor összesen		mennyiség (hl)	58 829	54 913	61 050
		átlagár (HUF/hl)	23 664	24 746	23 950
Földrajzi jelzés nélküli bor és oltalom alatt álló földrajzi jelzéssel ellátott bor összesen		mennyiség (hl)	66 541	65 707	66 608
		átlagár (HUF/hl)	23 573	23 996	23 950

Megjegyzés: Belföldön termelt borok.

Forrás: AKI PÁIR

8. táblázat: **A földrajzi jelzés nélküli és az oltalom alatt álló földrajzi jelzéssel ellátott KÜLFÖLDÖN értékesített borok mennyisége és ára**

Megnevezés		Mértékegység	2018. április	2018. május	2018. június
Fehér	Földrajzi jelzés nélküli	mennyiség (hl)	3 769	6 258	3 320
		átlagár (HUF/hl)	32 637	29 387	33 844
	Oltalom alatt álló földrajzi jelzéssel ellátott	mennyiség (hl)	40 261	33 454	38 503
		átlagár (HUF/hl)	18 804	22 638	21 779
	Fehér összesen	mennyiség (hl)	44 030	39 712	41 823
		átlagár (HUF/hl)	19 988	23 702	22 737
Vörös és rozé	Oltalom alatt álló földrajzi jelzéssel ellátott	mennyiség (hl)	7 226	5 384	7 336
		átlagár (HUF/hl)	22 126	24 689	21 092
Oltalom alatt álló földrajzi jelzéssel ellátott bor összesen	mennyiség (hl)	47 487	38 838	45 839	
	átlagár (HUF/hl)	19 310	22 923	21 669	
Földrajzi jelzés nélküli bor és oltalom alatt álló földrajzi jelzéssel ellátott bor összesen	mennyiség (hl)	52 405	46 145	49 651	
	átlagár (HUF/hl)	20 330	23 809	22 745	

Megjegyzés: Belföldön termelt borok. Az OFJ-borok legnagyobb része tartályos kiszerelésű volt.
 Forrás: AKI PÁIR

9. táblázat: **Az oltalom alatt álló eredetmegjelöléssel ellátott BELFÖLDÖN értékesített borok mennyisége és feldolgozóinak értékesítési ára**

Megnevezés	Bortípus	Mértékegység	2018. április	2018. május	2018. június
Tokaji OEM	fehér	mennyiség (hl)	1 515	1 862	1969
		átlagár (HUF/hl)	62 751	73 935	71 121
Egri OEM	fehér	mennyiség (hl)	956	775	1007
		átlagár (HUF/hl)	41 886	44 407	40 643
	vörös és rozé	mennyiség (hl)	3 243	4 278	3 126
		átlagár (HUF/hl)	44 861	44 925	44 778
Mátrai OEM	fehér	mennyiség (hl)
		átlagár (HUF/hl)
	vörös és rozé	mennyiség (hl)
		átlagár (HUF/hl)
Villányi OEM	fehér	mennyiség (hl)
		átlagár (HUF/hl)
	vörös és rozé	mennyiség (hl)	1 616	1 615	1 861
		átlagár (HUF/hl)	61 641	61 759	50 777
Balatonboglári OEM	fehér	mennyiség (hl)	316
		átlagár (HUF/hl)	47 919
	vörös és rozé	mennyiség (hl)	242
		átlagár (HUF/hl)	42 672
Kunsági OEM	fehér	mennyiség (hl)
		átlagár (HUF/hl)
	vörös és rozé	mennyiség (hl)
		átlagár (HUF/hl)
Egyéb OEM	fehér	mennyiség (hl)	1 764	2 234	1 688
		átlagár (HUF/hl)	45 830	47 052	46 069
	vörös és rozé	mennyiség (hl)	1 540	1 810	1 540
		átlagár (HUF/hl)	28 091	26 272	28 534

...=Adatvédelmi korlátok miatt nem közölhető adat.

Megjegyzés: Belföldön termelt borok. 2018 júniusában a Villányi vörös és rozé OEM-borok mintegy egyharmada tartályos kiszerezésű volt.

Forrás: AKI PÁIR

10. táblázat: Az oltalom alatt álló eredetmegjelöléssel ellátott KÜLFÖLDÖN értékesített borok mennyisége és ára

Megnevezés	Bortípus	Mértékegység	2018. április	2018. május	2018. június
Tokaji OEM	fehér	mennyiség (hl)	2 196	2 741	2 204
		átlagár (HUF/hl)	56 304	59 701	58 869
Egri OEM	fehér	mennyiség (hl)	70	178	135
		átlagár (HUF/hl)	48 539	46 043	45 736
	vörös és rozé	mennyiség (hl)	1 235	1 427	982
		átlagár (HUF/hl)	43 198	49 126	49 016
Mátrai OEM	fehér	mennyiség (hl)
		átlagár (HUF/hl)
	vörös és rozé	mennyiség (hl)
		átlagár (HUF/hl)
Villányi OEM	fehér	mennyiség (hl)
		átlagár (HUF/hl)
	vörös és rozé	mennyiség (hl)
		átlagár (HUF/hl)
Balatonboglári OEM	fehér	mennyiség (hl)
		átlagár (HUF/hl)
	vörös és rozé	mennyiség (hl)
		átlagár (HUF/hl)
Kunsági OEM	fehér	mennyiség (hl)
		átlagár (HUF/hl)
	vörös és rozé	mennyiség (hl)
		átlagár (HUF/hl)
Egyéb OEM	fehér	mennyiség (hl)	12 195	8 636	10 883
		átlagár (HUF/hl)	18 744	18 558	18 666
	vörös és rozé	mennyiség (hl)	3 534	2 191	4 025
		átlagár (HUF/hl)	18 835	20 323	19 757

...=Adatvédelmi korlátok miatt nem közölhető adat.

Megjegyzés: Belföldön termelt borok. Az egyéb OEM-borok legnagyobb része tartályos kiszerezésű volt.

Forrás: AKI PÁIR

11. táblázat: Magyarország bor-külkereskedelme mennyiségben kifejezve

		Export mennyisége			Import mennyisége		
		2017. I–IV.	2018. I–IV.	Változás	2017. I–IV.	2018. I–IV.	Változás
		ezer hl	ezer hl	százalék	ezer hl	ezer hl	százalék
Palackos	Fehér	56,19	60,04	106,84	4,18	4,76	113,67
	Vörös és rozé	24,66	25,92	105,10	9,24	9,28	100,50
	Összesen	80,85	85,96	106,31	13,42	14,04	104,61
Lédig	Fehér	94,94	202,41	213,20	1,78	0,08	4,64
	Vörös és rozé	13,89	31,84	229,18	45,66	1,55	3,38
	Összesen	108,83	234,25	215,24	47,44	1,63	3,43
Palackos és lédig kiszerelés összesen		189,69	320,20	168,81	60,86	15,67	25,74

Forrás: KSH

12. táblázat: Magyarország bor-külkereskedelme értékben kifejezve

		Export értéke			Import értéke		
		2017. I–IV.	2018. I–IV.	Változás	2017. I–IV.	2018. I–IV.	Változás
		milliárd HUF	milliárd HUF	százalék	milliárd HUF	milliárd HUF	százalék
Palackos	Fehér	3,14	3,40	108,48	0,20	0,24	123,84
	Vörös és rozé	1,20	1,17	96,93	0,58	0,59	101,37
	Összesen	4,34	4,57	105,28	0,78	0,83	107,07
Lédig	Fehér	1,78	3,67	204,48	0,03	0,01	34,08
	Vörös és rozé	0,29	0,60	208,11	0,56	0,03	5,52
	Összesen	2,08	4,27	204,99	0,59	0,04	6,77
Palackos és lédig kiszerelés összesen		6,42	8,84	137,63	1,37	0,87	63,92

Forrás: KSH

13. táblázat: Magyarország pezsgő-külkereskedelme

	2017. I–IV.		2018. I–IV.		2018. I–IV. /2017. I–IV.	
	Mennyiség	Érték	Mennyiség	Érték	Mennyiség	Érték
	ezer hl	milliárd HUF	ezer hl	milliárd HUF	százalék	százalék
Import	7,56	0,56	6,29	0,50	83,17	90,29
Export	7,35	0,46	7,77	0,47	105,62	103,55

Forrás: KSH

