

**ANALISIS POLA PERTUMBUHAN DAN POTENSI EKONOMI
KABUPATEN TULANG BAWANG BARAT PROVINSI LAMPUNG
TAHUN 2011-2016**



SKRIPSI

Diajukan untuk Memenuhi Syarat Akhir Guna Memperoleh Gelar Sarjana Ekonomi

Program Studi Ekonomi Pembangunan pada Fakultas Ekonomi dan Bisnis

Universitas Muhammadiyah Surakarta

Oleh :

FITRIANA

B 300 140 172

**ILMU EKONOMI STUDI PEMBANGUNAN
FAKULTAS EKONOMI DAN BISNIS
UNIVERSITAS MUHAMMADIYAH SURAKARTA**

2018

HALAMAN PERSETUJUAN

**“ANALISIS POLA PERTUMBUHAN DAN POTENSI EKONOMI
KABUPATEN TULANG BAWANG BARAT, PROVINSI LAMPUNG
TAHUN 2011-2016”**

OLEH:

FITRIANA
B 300 140 172

Telah diperiksa dan di setujui untuk diuji oleh:

Dosen Pembimbing



Drs. Triyono ., MSi

HALAMAN PENGESAHAN

**“ANALISIS POLA PERTUMBUHAN DAN POTENSI EKONOMI
KABUPATEN TULANG BAWANG BARAT, PROVINSI LAMPUNG
TAHUN 2011-2016”**

Yang ditulis oleh:




FITRIANA

B 300 140 172

**Telah dipertahankan di depan Dewan Penguji
Fakultas Ekonomi dan Bisnis
Universitas Muhammadiyah Surakarta
Pada Hari Sabtu, 07 Juli 2018
Dan dinyatakan telah memenuhi syarat**

Dewan Penguji:

1. **Drs. Triyono., MSi**
(Ketua Dewan Penguji)
2. **Dr. Didit Purnomo.,S.E.,MSi**
(Sekretaris)
3. **Muhammad Arif.,S.E.,MEC.,Dev.**
(Anggota)

()
()
()

**Mengetahui,
Dekan Fakultas Ekonomi dan Bisnis
Universitas Muhammadiyah Surakarta**



(Dr. Syamsudin, MM)
NIDN. 017025701

PERNYATAAN

Dengan ini saya menyatakan bahwa skripsi ini tidak pernah diajukan untuk memperoleh gelar kesarjanaan di suatu perguruan tinggi dan sepanjang pengetahuan saya juga tidak terdapat karya atau pendapat yang pernah ditulis atau diterbitkan orang lain, kecuali secara tertulis diacu dalam naskah dan disebutkan dalam daftar pustaka.

Apabila terbukti ada ketidakbenaran dalam pernyataan saya diatas, maka saya bertanggungjawabkan sepenuhnya.

Surakarta, 07 Juli 2018


Fitriana

B 300 140 172

MOTTO

“Barang siapa menempuh suatu jalan untuk ilmu, maka Allah akan memudahkannya menuju jalan ke surga”

(HR. Muslim)

“Allah tidak akan membebani suatu kaum, melainkan sesuai kemampuannya”

(Q.S Al- Baqaroh : 286)

“Sesungguhnya setelah datang kesulitan, akan datang kemudahan”

(Q.S Asy-Syarh :5)

PERSEMBAHAN

بِسْمِ اللَّهِ الرَّحْمَنِ الرَّحِيمِ

Dengan mengucapkan syukur kehadiran Allah SWT atas rahmat dan karunia-Nya sehingga terselesaikan skripsi ini, penulis persembahkan untuk:

1. Kedua orangtuaku (Bapak Siswanto dan Ibu Pomiwati) : Beribu-ribu terimakasih aku ucapkan kepada kedua orangtuaku atas do'a, usaha, nasihat, dan kegigihan kalian, serta dukungan yang diberikan untuk selalu mendukung dalam mencapai cita-cita ku. Semoga selalu dalam lindungan Alloh dan bahagia dunia akhirat.Aminn
2. Keluarga ku (Mbah dan Pakde Min) : Terimakasih juga aku ucapkan kepada kalian karena kesuksesan ini tidak luput dari doa dan dukungan kalian yang selalu mendukung ku dari berbagai hal. Semoga Alloh selalu memberikan kesehatan dan dalam lindunya-Nya.
3. Orang yang spesial di dalam hidup ku (Rahmad Fauzi) : Terimakasih atas segala bentuk dukungan yang diberikan, yang telah mendengarkan keluh kesahku, pelampiasan amarahku ketika aku sudah mulai lelah, yang selalu menasehati dan memberikan semangat untuk ku.
4. Teman-teman ku terimakasih untuk kebersamaannya
5. Teman-teman HIMEPA semua angkatan. Terimakasih atas pengalaman yang tak terlupakan bersama kalian. Sampai kapanpun kita tetap keluarga. Salam satu jiwa, salam romantisme.
6. Almamaterku tercinta

KATA PENGANTAR

Assalamu'alaikum Wr.Wb.

Segala puji bagi Allah atas segala nikmat yang telah diberikan karena dengan kehendak-nya sehingga penulis dapat menyelesaikan penulisan skripsi ini dengan judul **“ANALISIS POLA PERTUMBUHAN DAN POTENSI EKONOMI DI KABUPATEN TULANG BAWANG BARAT PROVINSI LAMPUNG TAHUN 2011-2016”**.

Penulis menyadari bahwa banyak pihak yang mendukung sehingga skripsi ini dapat terselesaikan. Oleh karena itu penulis mengucapkan terima kasih kepada:

1. Bapak Dr. Syamsudin, MM., selaku Dekan Fakultas Ekonomi dan Bisnis Universitas Muhammadiyah Surakarta.
2. Bapak Drs. Triyono., M.Si selaku Dosen Pembimbing Skripsi yang telah meluangkan waktu, tenaga dan pikiran dalam penyusunan skripsi ini.
3. Ibu Ir. Maulidya Indira H, M.Si selaku Kepala Program Studi Ekonomi Pembangunan.
4. Bapak Dr. Didit Purnomo .,S.E.,MSi selaku Dosen Pembimbing Akademik
5. Seluruh Dosen Ekonomi Pembangunan yang telah memberikan ilmu kepada penulis.
6. Bapak dan Ibu yang selalu mendoakan yang selalu mendukung ku dan memberi semangat serta menjadi motivasi untuk ku.

7. Keluarga ku (Mbah dan Pakde Min) : Terimakasih atas doa dan dukungan serta nasihat yang selalu diberikan selama ini.
8. Orang yang spesial di dalam hidup ku (Rahmad Fauzi) : Terimakasih atas semangat, nasihat dan dukungannya.
9. Sahabatku : Desi dias, terimakasih karena kamu telah menemani ku berjuang dari awal kuliah hingga akhir dengan dosen pembimbing yang sama. Jangan pernah lupa kalau kamu pernah menjadi sahabat aku. Tetap semangat dan sehat selalu
10. Teman Kos (Dian, Endah, Selvi, Junok, Farida, Lutfi), dll yang tidak bisa disebutkan satu persatu : terimakasih untuk kalian yang tetap kompak, dan saling mendukung satu sama lain untuk meraih gelar S1 masing-masing.
11. Teman seperjuangan (Ekonomi Pembangunan Angkatan 2014) : terimakasih karena telah membantu dalam hal tugas-tugas kuliah,dll
12. Teman-teman HIMEPA berbagai angkatan, terimakasih untuk pengalaman yang tak terlupakan selama bersama kalian. Sampai kapanpun kita akan tetap menjadi saudara. Salam satu jiwa salam romantisme.
13. Teman yang selalu mendukung dari kejauhan (Yuli Sugiana, Sulastri, Neneng,dan Erna) : terimakasih atas dao dan dukungan kalian. Semoga Alloh membalas semua kebaikan kalian.
14. Almamater tercinta

PENULIS

**Fitriana
B300140172**

DAFTAR ISI

HALAMAN DEPAN	i
HALAMAN PERSETUJUAN.....	ii
HALAMAN PENGESAHAN	iii
SURAT PERNYATAAN	iv
MOTO.....	v
PERSEMBAHAN.....	vi
KATA PENGANTAR	vii
DAFTAR ISI.....	ix
DAFTAR TABEL.....	xi
DAFTAR GABAR	xii
ABSTRAK	xiii
ABSTRACT.....	xiv
BAB I PENDAHULUAN	
A. Latar Belakang	1
B. Rumusan Masalah.....	6
C. Tujuan Penelitian	6
D. Manfaat Penelitian	7
E. Metode Penelitian	7
F. Sistematika Penulisan	7
BAB II LANDASAN TEORI	

A. Pembangunan Ekonomi Daerah.....	10
B. Pertumbuhan Ekonomi Daerah	11
C. Produk Domestik Regional Bruto (PDRB)	17
D. Konsep Sektor Unggulan	20
E. Penelitian Terdahulu	20
F. Kerangka Penelitian	25
G. Hipotesis Penelitian.....	26
BAB III METODE PENELITIAN	
A. Objek Penelitian	27
B. Jenis dan Sumber Data	27
C. Definisi Operasional Variabel.....	28
D. Metode Analisis	29
BAB IV ANALISIS DAN PEMBAHASAN	
A. Gambaran Umum Daerah Penelitian	35
B. Hasil Analisis dan Pembahasan	35
BAB V KESIMPULAN DAN SARAN	
A. Kesimpulan	53
B. Saran.....	55
DAFTAR PUSTAKA`	56
LAMPIRAN	60

DAFTAR TABEL

Tabel 1.1 PDRB Atas Dasar Harga Konstan 2010 Menurut Lapangan Usaha Kabupaten Tulang Bawang Barat Tahun 2011-2016.....	3
Tabel 1.2 Laju Pertumbuhan Ekonomi Kabupaten Tulang Bawang Barat 2011-2016 (persen)	4
Tabel 2.1 Penelitian Terdahulu	21
Tabel III- 1 Klasifikasi Tipologi Klassen	32
Tabel IV-1 Nilai LQ dan Rata-rata LQ di Kabupaten Tulang Bawang Barat Tahun 2011-2016	36
Tabel IV-2 Keunggulan Kompetitif (C'ij) Sektoral Kabupaten Tulang Bawang Barat Tahun 2011-2016	39
Tabel IV-3 Spesialisasi Sektor (Aij) Kabupaten Tulang Bawang Barat Tahun 2011-2016	41
Tabel IV-4 Perkembangan Kedudukan Perumbuhan Nasional (Nij), Keunggulan Kompetitif (Aij) dan Spesialisasi (Aij) Sektor-sektor ekonomi di Kabupaten Tulang Bawang Barat Tahun 2011-2016.....	44
Tabel IV-5 Kriteria sektoral Tipologi Klassen Kabupaten Tulang Bawang Barat Tahun 2011 - 2016	46
Tabel IV-6 Hasil Perhitungan Analisis MRP Tahun 2011-2016	49

DAFTAR GAMBAR

Gambar 1.1 Grafik Laju Pertumbuhan Ekonomi Kabupaten Tulang Bawang Barat Tahun 2011-2016	5
Gambar II-1 Prinsip Teori Basis Ekspor Douglas C. North 1995.....	13
Gambar II-II Segitiga Lokasional	15
Gambar II-III <i>Central Place Theory</i>	16
Gambar II – IV Hirarki Alternatif	17
Gambar II-V Kerangka Pemikiran	26

**ANALISIS POLA PERTUMBUHAN DAN POTENSI EKONOMI
KABUPATEN TULANG BAWANG BARAT, PROVINSI LAMPUNG
TAHUN 2011-2016
ABSTRAK**

Pembangunan nasional dinegara-negara berkembang pada umumnya terfokus pada pembangunan ekonomi melalui usaha pertumbuhna ekonomi. Pertumbuhan ekonomi erat berkaitan dengan PDRB. Penelitian ini menggunakan data PDRB Atas Dasar Harga Konstan 2010 Menurut Lapangan Usaha Tahun 2011-2016 untuk melihat peranan setiap sektor dalam perekonomian. Tujuan penelitian ini untuk mengetahui apa saja yang menjadi sektor potensial di Kabupaten Tulang Bawang Barat. Metode analisis yang digunakan yaitu *Location Quotients (LQ)*, *Shift Share Estaben Marquillas*, *Klaseen Typologi*, dan *Model Ratio Perumbuhan (MRP)*. Hasil perhitungan LQ menunjukkan bahwa terdapat tiga sektor yang masuk dalam sektor potensial yaitu sektor pertanian,kehutanan dan perikanan (1,16), industri pengolahan (1,52) dan informasi dan komunikasi (1,03). Menururt perhitungan SS-EM hanya terdapat satu sektor basis yaitu sektor industri pengolahan, sedangkan perhitungan Tipologi Klassen hanya terdapat 2 sektor yang masuk dalam Kuadaran I yaitu sektor idustri pengolahan dan sektor informasi komunikasi. Analisis terakhir adalah MRP, dimana terdapat enam sektor yang masuk Klasifikasi I yaitu sektor pengadaan listrik dan gas, sektor peedaganagn besar, sektor transportasi, sektor penyediaan akomodasi, sektor informasi dan komunikasi dan sektor real estate.

Kata kunci : PDRB, *Location Quoetinetns*, *Shift Share Estaben Marquilaas*, *Typologi Klassen*, *Model Ratio Pertumbuhan*

**ANALYSIS OF GROWTH POLICY AND ECONOMIC POTENTIAL OF
WEST BONE DISTRICT, LAMPUNG PROVINCE, 2011-2016**

ABSTRACT

National development in developing countries generally focuses on economic development through economic growth. Economic growth is closely related to GRDP. This study uses GDP data on the basis of 2010 Constant Prices by Business Field Year 2011-2016 to see the role of each sector in the economy. The purpose of this study is to find out what are potential sectors in Tulang Bawang Barat District. The analytical methods used were Location Quotients (LQ), Shift Share Establen Marquillas, Typology Classification, and Growth Ratio Model (MRP). The result of LQ calculation shows that there are three sectors included in agriculture sector, forestry and fishery sector (1.16), manufacturing industry (1.52) and information and communication (1.03). According to the calculation of SS-EM there is only one sector of the manufacturing sector, whereas the calculation of Klassen Tipologi there are only two sectors included in Kuadaran I namely processing industry sector and information communication sector. The final analysis is the MRP, where there are six sectors that enter Class I, namely the procurement sector of electricity and gas, the large peedaganagn sector, the transportation sector, the sector of accommodation provision, the information and communication sector and the real estate sector.

Keywords: PDRB, Location Quoetinets, Shift Share Establen Marquilaas, Klassen Typology, Growth Ratio Model