

XXII. évfolyam, 13. szám, 2018



# **AGRÁRPIACI JELENTÉSEK**

## **ZÖLDSÉG, GYÜMÖLCS ÉS BOR**

**Zöldség, Gyümölcs és Bor**  
**XXII. évfolyam, 13. szám, 2018**

Megjelenik kéthetente  
2018. július 11.

**Felelős szerkesztő**  
Dr. Stummer Ildikó

**Szerzők**  
Isépy Anett  
isepy.anett@aki.gov.hu  
Losonczi Tünde  
losonczi.tunde@aki.gov.hu  
Szente-Orbán Csaba  
szente-orban.csaba@aki.gov.hu  
Ecsediné Wanek Zsuzsanna  
wanek.zsuzsa@aki.gov.hu

**Kiadó**  
Agrárgazdasági Kutató Intézet  
H-1093 Budapest, Zsil utca 3-5.  
Postacím: H-1463 Budapest, Pf.: 944  
Telefon: (+36 70) 501-0446  
Fax: (+36 1) 217-8111  
www.aki.gov.hu  
aki@aki.gov.hu  
https://pair.aki.gov.hu

ISSN 1418 2130

A Zöldség, Gyümölcs és Bor piaci jelentésen kívül  
kínáljuk még a Baromfi; Élőállat és Hús; Tej és Tej-  
termékek; Gabona és Ipari Növények piaci jelentése-  
ket is.

A kiadványokkal kapcsolatban részletes felvilágosítást ad:  
Publikációs Csoport  
publikacio@aki.gov.hu  
Telefon: (+36 70) 501-1156

Minden jog fenntartva. A kiadvány bármely részének sokszorosí-  
tása, adatainak bármilyen formában (nyomtatott vagy elektroni-  
kus) történő tárolása vagy továbbítása, illetőleg bármilyen elven  
működő adatbázis-kezelő segítségével történő felhasználása csak  
a kiadó előzetes írásbeli engedélyével történhet.

## Tartalomjegyzék

<b>Összefoglaló .....</b>	<b>3</b>
<b>Zöldség- és gyümölcspiaci jelentés .....</b>	<b>4</b>
Budapesti nagybani piaci körkép .....	4
A meggy piaca .....	6
Európai Unió .....	6
Magyarország .....	6
Agrárpolitikai hírek .....	7
Magyarországi piaci információk .....	8
Nemzetközi piaci információk .....	13
<b>Borpiaci jelentés .....</b>	<b>14</b>

## Összefoglaló

A Budapesti Nagybani Piacon a 27. héten a szilva több fajtája is megjelent a kínálatban 160–300 forint/kilogramm közötti áron, a legmagasabb áron a ringlót kínálták. Az őszibarack fehér és sárga húsú fajtáit az egy évvel korábbinál magasabb áron értékesítették: a sárga húsú fajták ára 400–500 forint/kilogramm, a fehér húsúaké 435 és 625 forint/kilogramm között alakult

A korai meggyfajták a 21. héten jelentek meg 600–750 forint/kilogramm termelői áron. A meggy termelői ára átlagosan 11 százalékkal volt alacsonyabb a 22–27. héten (386 forint/kilogramm) az elmúlt év azonos időszakának átlagárához képest.

A Nemzetközi Szőlészeti és Borászati Hivatal (OIV) adatai szerint a világ borfogyasztása 243 millió hektoliter körül alakult 2017-ben, 0,7 százalékkal nőtt a 2016. évihez viszonyítva.

A KSH adatai szerint Magyarország bor-külkereskedelmi egyenlege (gyöngyöző bor és pezsgő nélkül) mind mennyiségben, mind értékben pozitív volt 2018 első négy hónapjában, mennyiségben 37, értékben pedig 23 százalékkal emelkedett az előző év hasonló időszakához viszonyítva.

## Zöldség- és gyümölcspiaci jelentés

### Budapesti nagybani piaci körkép

A 27. héten a belpiaci gömb paradicsom ára az előző hetihez képest 7-10 százalékkal nőtt, ugyanakkor az elmúlt év azonos hetihez viszonyítva mintegy 20 százalékkal mérséklődött: a 40–47 mm méretűek ára 270-ről 220 forint/kilogrammmra, a 47–57 mm-esé 280 forint/kilogrammról 225 forint/kilogrammmra csökkent. A fürtös paradicsom (40–47 mm) átlagára szintén lefelé mozgott, de kisebb mértékben változott: 330 forint/kilogrammról 290 forint/kilogrammmra.

A Budapesti Nagybani piacon jelentősebb árkülönbséggel kínálták a hazai zöld húsú és sárga húsú sárgadinnyét: az előbbi 270 forint/kilogrammmért, az utóbbit 183 forint/kilogrammmért. A sárgadinnye 2018. 27. heti ára nagymértékben meghaladta az egy évvel azelőtti: a zöld húsúaké 74, a sárga húsúaké 52 százalékkal emelkedett.

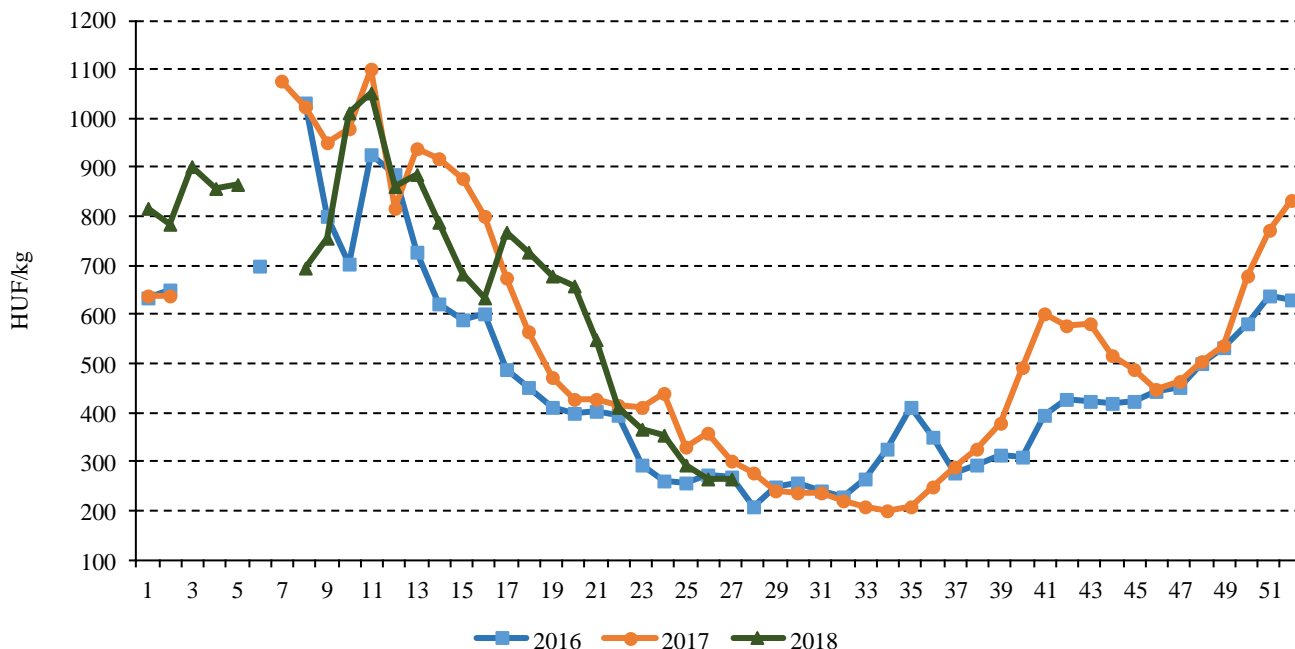
A magvas-csíkos gömb alakú, magyar termesztésű görögdinnye heti átlagára 110 forint/kilogramm volt, a hosszúkás változatáé 120 forint/kilogramm, míg a sötétzöld héjú, magvas görögdinnyéé 135 forint/kilogramm. Mindhárom típus ára csökkent a megfigyelt héten az egy évvel és az egy héttel korábbihoz képest is.

A belpiaci cukkini ára a 26. héten még alatta maradt az egy évvel azelőtti 215 forintos árnak, 2018. 27. hetére azonban 260 forint/kilogrammmra ugrott, ami 53 százalékkal meghaladta a 2017. 27. heti árát (170 forint/kilogramm).

A 27. héten a szilva több fajtája is megjelent a kínálatban 160–300 forint/kilogramm közötti áron, a legmagasabb áron a ringlót kínálták.

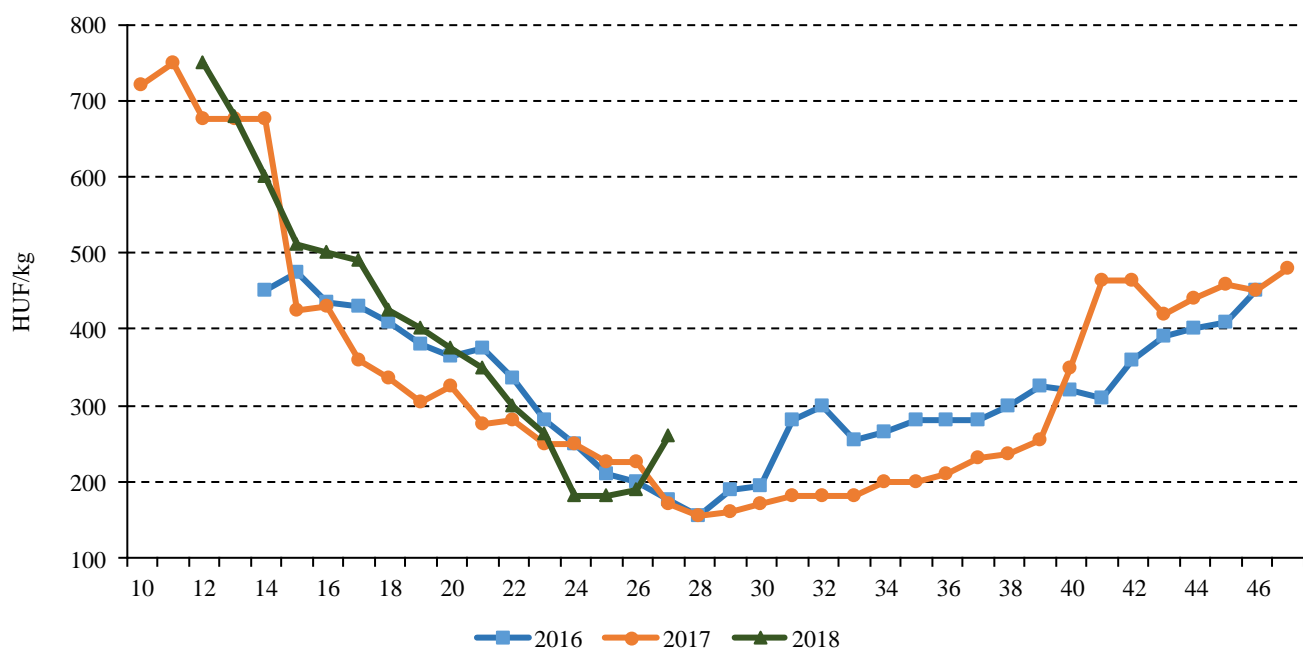
Az őszibarack fehér és sárga húsú fajtáit az egy évvel korábbinál magasabb áron értékesítették: a sárga húsú fajták ára 400–500 forint/kilogramm, a fehér húsúaké 435 és 625 forint/kilogramm között alakult.

1. ábra: A belföldi fürtös paradicsom heti termelői ára a Budapesti Nagybani Piacon (2016–2018)



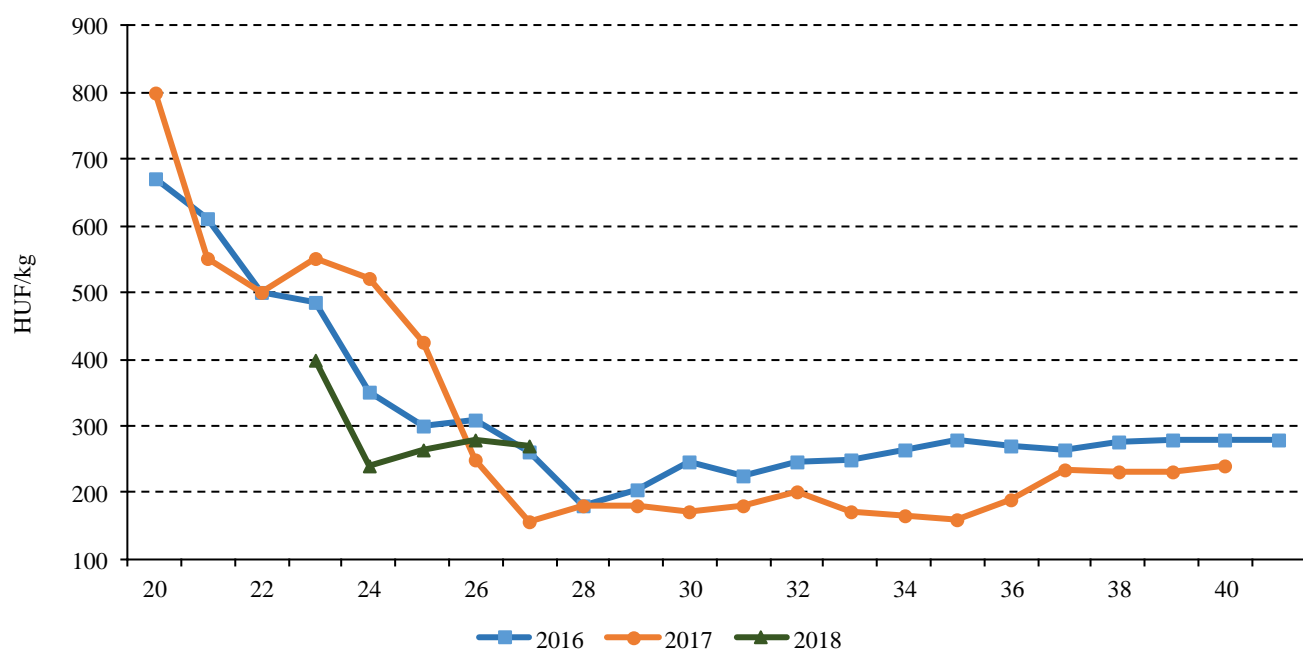
Forrás: AKI PÁIR

2. ábra: A belföldi cukkini heti termelői ára a Budapesti Nagyban Piacon (2016–2018)



Forrás: AKI PÁIR

3. ábra: A belföldi zöld húsú sárgadinnye heti termelői ára a Budapesti Nagyban Piacon (2016–2018)



Forrás: AKI PÁIR

## A meggy piaca

### Európai Unió

A világ összes meggytermésének harmadát az EU adja, amelynek közel 80 százalékát Lengyelország, Magyarország és Németország termeli. Németországban a tavalyi fagykáros évet követően 1,9 ezer hektárról kétszeres mennyiségű, 16,8 ezer tonna meggyet takaríthatnak be 2018-ban. Becslések szerint Lengyelországban nagyon jó meggytermés várható, azonban a betakarításhoz szükséges munkaerő hiánya gondot jelenthet, mivel csökken az Ukrajnából érkező vendégmunkások száma. Szakértők Törökországban és Szerbiában is jó termésre számítanak.

Az EU belső piacán évek óta Magyarország a legnagyobb frissmeggy-exportőr, a vezető importőr pedig Németország. Az unió frissmeggy-külkereskedelmi egyenlege negatívra változott 2017-ben, amikor a kivitel 65 százalékkal 3,5 ezer tonnára, a behozatal pedig 16 százalékkal 8,1 ezer tonnára csökkent az előző évihez képest. A közösség legjelentősebb frissmeggy-exportőre a harmadik országok felé Magyarország (1,6 ezer tonna) volt 2017-ben. Az unió legnagyobb célpiaca Szerbia. Meg kell jegyezni, hogy az EU 2014-ben még 9,5 ezer tonna meggyet szállított Oroszországba, ugyanakkor az embargó miatt a piac közvetlen elérési lehetősége megszűnt. A közösség a legtöbb meggyet Szerbiából vásárolja, ahonnan 7,7 ezer tonna érkezett 2017-ben.

Az unió belső piacán a legnagyobb fagyasztott-meggy-exportőr Lengyelország, importőr pedig Németország. A közösség fagyasztottmeggy-külkereskedelmi egyenlege negatív volt 2017-ben, amikor a kivitel 30 százalékkal 24,1 ezer tonnára esett, míg a behozatal 46 százalékkal 36,8 ezer tonnára nőtt az egy évvel korábbihoz képest. Az EU legjelentősebb fagyasztottmeggy-exportőre a harmadik országok felé Lengyelország (24-32 ezer tonna/év). Az unió legnagyobb fagyasztott-meggy-beszállítója, Szerbia 29,3 ezer tonna fagyasztott meggyet szállított a közösségbe 2017-ben. Az unió a legtöbb fagyasztott meggyet (17,2 ezer tonna) Fehéroroszországba exportálta 2017-ben.

A közösség belső piacán a legnagyobb cseresznye- és meggykonzervexportőr (a statisztika együtt kezeli a cseresznyét és a meggyet) Magyarország, importőr pedig Németország. Az EU cseresznye- és meggykonzerv-külkereskedelmi egyenlege negatív volt 2017-ben,

a behozatal 1 százalékkal 11,9 ezer tonnára, a kivitel 10 százalékkal 10,7 ezer tonnára nőtt az előző évihez képest. Az unió legjelentősebb meggykonzervexportőre a harmadik országok felé Magyarország. Az Európai Unió fő exportpiacai az USA, Oroszország, Ausztrália, Mongólia és Izrael.

### Magyarország

Magyarországon a világban tapasztaltaktól eltérően a meggyet nagyobb mennyiségben termesztik, mint a cseresznyét. A KSH legfrissebb gyümölcstüvelvény-összeírásának előzetes adatai szerint a meggy termőfelülete 13,9 ezer hektár körül alakult 2017-ben. Ezzel a második legnagyobb területű gyümölcsfaj. A meggy területének 37 százaléka öntözhető, ugyanakkor 2017-ben ennek fele volt öntözött. A legjelentősebb meggyfajták az Érdi bőtermő, az Újfehértói fűrtös, illetve a Kántorjánosi. A következő öt évben a meggyültetvények területe jelentősen növekedhet.

A KSH adatai szerint Magyarország meggytermése az elmúlt tíz évben 42,5 és 91,8 ezer tonna között alakult, szakértők szerint az idén viszonylag nagy termés várható, néhol azonban minőségi problémák jelentkezhetnek.

A világ legnagyobb frissmeggy-exportőre Magyarország. A friss termék külkereskedelmének 7,13 milliárd forintos aktívuma 2017-ben javult az egy évvel korábbihoz képest. Az export értéke (7,66 milliárd forint) 90 százalékkal haladta meg 2017-ben az előző évit, ugyanakkor az import értéke (535 millió forint) 270 százalékkal nőtt. Az egyenleg a volumen tekintve is pozitív, a frissmeggy külkereskedelmi többlete 18,7 ezer tonna volt. Magyarország 26,7 ezer tonna friss meggyet exportált, illetve 2,3 ezer tonnát importált 2017-ben. A friss meggy legnagyobb célpiaca Németország és Lengyelország.

Magyarország fagyasztott meggyből is nettó exportőr. A fagyasztott termék külkereskedelmének 2,63 milliárd forintos aktívuma 2017-ben 154 százalékkal volt jobb az egy évvel korábbinál, az export értéke ugyanis 120 százalékkal 2,8 milliárd forintra emelkedett, míg az import értéke 10 százalékkal 248 millió forintra csökkent. Az egyenleg a volumen tekintve is pozitív, a fagyasztott termék külkereskedelmi többlete 6,76 ezer

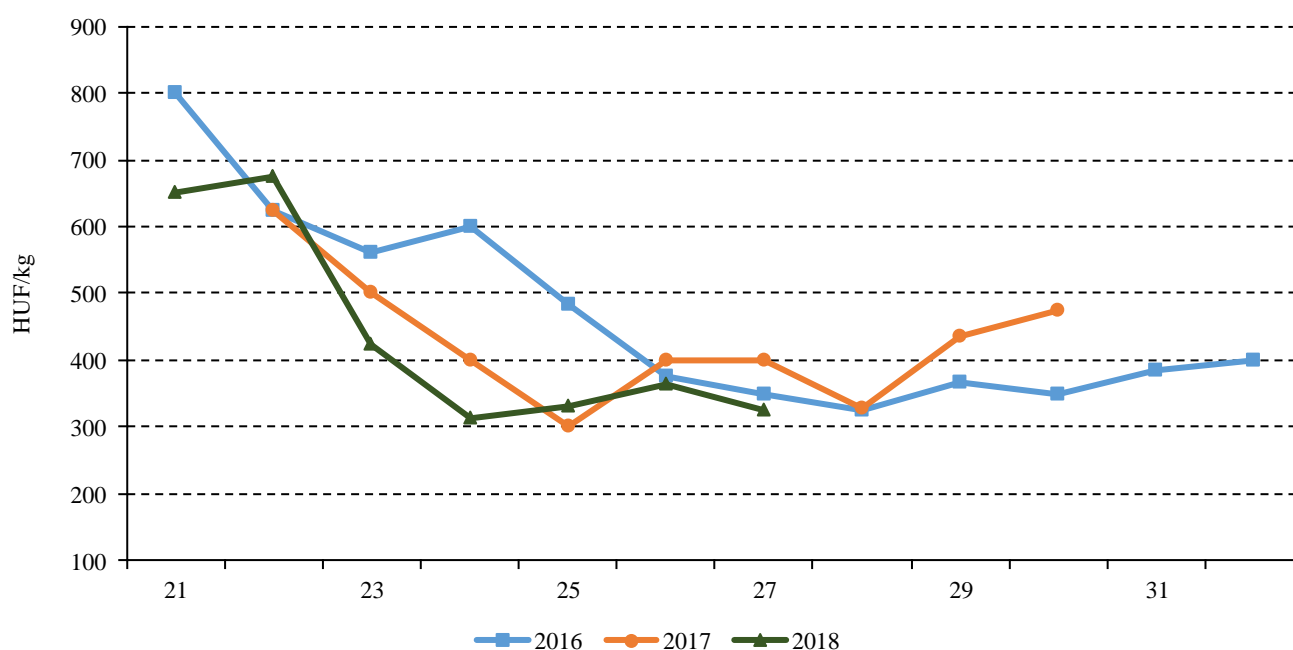
tonna volt 2017-ben, ami 44 százalékos növekedést jelentett az egy évvel korábbihoz képest. Magyarország 7,3 ezer tonna fagyasztott meggyet exportált, illetve 614 tonnát importált 2017-ben. A kivitel döntő hányada Németországba és Lengyelországba került.

Magyarország cseresznye- és meggykonzervből nettó exportőr volt a vizsgált időszakban: a külkereskedelem 12,2 milliárd forintos aktívuma 2017-ben 20 százalékkal volt jobb, mint egy évvel korábban. Az export értéke 22 százalékkal (13 milliárd forint), az import értéke (769 millió forint) 78 százalékkal haladta meg

2017-ben az egy évvel korábbi értéket.

A Budapesti Nagyban Piacon a korai meggyfajták a 21. héten jelentek meg 600–750 forint/kilogramm közötti termelői áron. A meggy termelői ára átlagosan 11 százalékkal volt alacsonyabb a 22–27. héten (386 forint/kilogramm) az elmúlt év azonos időszakának átlagárához képest. A budapesti fogyasztói piacokon a 22. héten 680–900 forint/kilogramm közötti áron jelent meg a magyarországi meggy. A kínálat bővülésével a 26. hétre 380–400 forint/kilogramorra csökkent a meggy ára.

4. ábra: A belföldi meggy termelői ára a Budapesti Nagyban Piacon (2016–2018)



Forrás: AKI PÁIR

## Agrárpolitikai hírek

- Mintegy száznyolcvan agrárvállalkozás 18 milliárd forintos támogatással épít vagy fejleszt gombaházakat és hűtőházakat, a jövőben mindkét szám tovább növekszik – közölte Kiss Miklós Zsolt, az Agrárminisztérium vidékfejlesztésért felelős államtitkára július 6-án

Csornán, a Hanság-Fertőmenti Zöldség-Gyümölcs Termelői Értékesítő Szövetkezet 256 millió forintból felépült hűtőházának átadásán. A fejlesztésre, ami a Vidékfejlesztési programban a gombaházak és a hűtőházak közül elsőként valósult meg az országban, mintegy 150 millió forint támogatást nyert a szövetkezet.

## Magyarországi piaci információk

1. táblázat: **Az I. osztályú, belföldi zöldségfélék és gyümölcsök leggyakoribb bruttó termelői ára a Budapesti Nagybani Piacon**

Faj	Fajta/Típus	Méret	Mérték- egység	2017. 27. hét	2018. 26. hét	2018. 27. hét	2018. 27. hét/ 2017. 26. hét (százalék)	2018. 27. hét/ 2018. 27. hét (százalék)
Burgonya	Impala	–	Ft/kg	105	–	160	152,4	–
	Red-Scarlett	–	Ft/kg	80	–	150	187,5	–
	Marabel	–	Ft/kg	120	–	190	158,3	–
	Nem jelölt	–	Ft/kg	–	150	160	–	106,7
Paradicsom	Gömb	40–47 mm	Ft/kg	270	200	220	81,5	110,0
		47–57 mm	Ft/kg	280	210	225	80,4	107,1
	Fürtös	47 mm+	Ft/kg	285	250	275	96,5	110,0
	Koktél	40–47 mm	Ft/kg	330	280	290	87,9	103,6
		15 mm–	Ft/kg	815	850	840	103,1	98,8
		15 mm+	Ft/kg	950	900	900	94,7	100,0
Paprika	Tölteni való édes	30–70 mm	Ft/kg	165	250	200	121,2	80,0
		70 mm+	Ft/kg	220	300	250	113,6	83,3
	Bogyiszói	–	Ft/kg	575	565	490	85,2	86,7
	Kaliforniai	70 mm+	Ft/kg	720	850	690	95,8	81,2
	Lecsópaprika	–	Ft/kg	135	190	160	118,5	84,2
Padlizsán	–	70 mm+	Ft/kg	360	400	360	100,0	90,0
Uborka	Kígyó	400–500 g	Ft/kg	245	280	290	118,4	103,6
	Berakó (fürtös)	6–9 cm	Ft/kg	190	200	200	105,3	100,0
		9–14 cm	Ft/kg	155	170	165	106,5	97,1
Sárgadinnye	Zöld húsú	–	Ft/kg	155	280	270	174,2	96,4
	Sárga húsú	–	Ft/kg	120	220	183	152,1	83,0
Görögdinnye	Magvas–Gömb- csíkos	–	Ft/kg	120	120	110	91,7	91,7
	Magvas–Gömb- sötétzöld	–	Ft/kg	145	160	135	93,1	84,4
	Magvas–Hosz- szú–csíkos	–	Ft/kg	130	130	120	92,3	92,3
Főzőtök	Spárgatök	–	Ft/kg	110	165	130	118,2	78,8



Faj	Fajta/Típus	Méret	Mérték-egység	2017. 27. hét	2018. 26. hét	2018. 27. hét	2018. 27. hét/ 2017. 26. hét (százalék)	2018. 27. hét/ 2018. 27. hét (százalék)
Sárgarépa	–	–	Ft/kg	165	300	285	172,7	95,0
Petrezselyem	–	–	Ft/kg	500	625	817	163,3	130,7
Zeller	Gumós	–	Ft/kg	293	200	285	97,2	142,5
Sóska	–	–	Ft/kg	400	500	500	125,0	100,0
Spenót	–	–	Ft/kg	400	700	700	175,0	100,0
Fejes saláta	–	–	HUF/db	100	200	171	171,0	85,5
Jégsaláta	–	–	HUF/db	180	200	200	111,1	100,0
Lollo Rossa	–	–	HUF/db	150	167	184	122,3	109,9
Lollo Bionda	–	–	HUF/db	150	167	184	122,3	109,9
Fejes káposzta	Fehér	–	Ft/kg	90	180	180	200,0	100,0
	Vörös	–	Ft/kg	175	210	195	111,4	92,9
Kelkáposzta	–	–	Ft/kg	145	205	240	165,5	117,1
			HUF/db	125	190	185	148,0	97,4
Karalábé	–	–	Ft/kg	80	155	170	212,5	109,7
			HUF/db	80	155	170	212,5	109,7
Karfiol	–	16 cm+	Ft/kg	235	225	240	102,1	106,7
Kínai kel	–	–	Ft/kg	180	195	200	111,1	102,6
Brokkoli	–	–	Ft/kg	280	250	290	103,6	116,0
Bab	Zöldbab	–	Ft/kg	450	473	430	95,6	91,0
			Ft/kg	80	130	128	159,4	98,1
			Ft/kg	100	143	128	140,0	98,3
			Ft/kg	200	200	128	95,0	95,0
Vörös-hagyma	Lila héjú	40–70 mm	Ft/kg	200	200	128	95,0	95,0
		70 mm+	Ft/kg	200	200	128	95,0	95,0
Vörös-hagyma	Zöldhagyma	–	HUF/kiszerezés	90	135	128	144,4	96,3
			HUF/kiszerezés	90	135	128	144,4	96,3
Fokhagyma	–	45 mm+	Ft/kg	1000	880	128	80,0	90,9
Póréhagyma	–	–	HUF/db	120	150	128	125,0	100,0
Gomba	Laska	–	Ft/kg	650	650	128	100,0	100,0
Alma	Nyári	65 mm+	Ft/kg	235	255	128	100,0	92,2
Cseresznye	Nem jelölt	17–20 mm	Ft/kg	700	800	128	121,4	106,3
Kajszi	Nem jelölt	30 mm+	Ft/kg	385	575	128	136,4	91,3

Megjegyzés: A teljes adatbázis megtekinthető a [www.aki.gov.hu](http://www.aki.gov.hu) oldalon.  
Forrás: AKI PÁIR

2. táblázat: **Az Európai Unióból és a harmadik országokból származó, I. osztályú zöldségfélék és gyümölcsök leggyakoribb bruttó ára a Budapesti Nagyban Piacon**

Faj	Fajta/ típus	Méret	Származási hely	Mérték- egység	2017. 27. hét	2018. 26. hét	2018. 27. hét	2018. 27. hét/ 2017. 27. hét (százalék)	2018. 27. hét/ 2018. 26. hét (százalék)
Paprika	Kaliforniai	70 mm+	Spanyolország	HUF/kg	–	–	760	–	–
Fejes ká- poszta	Fehér	–	Hollandia	HUF/kg	–	134	130	–	97,0
Lencse	–	–	Kanada	HUF/kg	480	480	480	100,0	100,0
Alma	Idared	65 mm+	Lengyelország	HUF/kg	–	–	285	–	–
	Nem jelölt	–	Nem jelölt	HUF/kg	–	338	350	–	103,6
Körte	Packhams Triumph	60-75 mm	Dél-afrikai Köztársaság	HUF/kg	–	482	474	–	98,3
	Vilmos	60-75 mm	Argentína	HUF/kg	600	462	470	78,3	101,7
Szilva	Japán típusú	28-35 mm	Görögország	HUF/kg	–	–	350	–	–
			Olaszország	HUF/kg	–	–	440	–	–
Kajszi	Nem jelölt	30 mm+	Olaszország	HUF/kg	330	–	604	183,0	–
			Spanyolország	HUF/kg	–	–	600	–	–
Őszibarack	Nem jelölt	–	Görögország	HUF/kg	–	–	550	–	–
			Olaszország	HUF/kg	320	458	433	135,2	94,4
Nektarin	Nem jelölt	–	Spanyolország	HUF/kg	420	540	460	109,5	85,2
			USA	HUF/kg	3 300	3 200	3 200	97,0	100,0
Mogyoró (tisztított)	–	–	Törökország	HUF/kg	3 000	3 000	3 000	100,0	100,0
Földimo- gyoró	–	–	Kína	HUF/kg	860	820	800	93,0	97,6
Csemege- szőlő	Fehér	–	Olaszország	HUF/kg	1 014	920	960	94,7	104,4
	Piros	–	Olaszország	HUF/kg	960	908	920	95,8	101,3
Citrom	–	53- 65mm	Argentína	HUF/kg	638	672	692	108,5	103,0
			Dél-afrikai Köztársaság	HUF/kg	600	–	678	113,0	–
Zöldcitrom	–	–	Brazília	HUF/kg	–	1 096	1 168	–	106,6
Mandarin	–	54- 69mm	Spanyolország	HUF/kg	–	488	464	–	95,1

Megjegyzés: A teljes adatbázis megtekinthető a [www.aki.gov.hu](http://www.aki.gov.hu) oldalon.  
Forrás: AKI PÁIR

3. táblázat: **A gyümölcsfélék (déli gyümölcs, dinnyefélék nélkül) külkereskedelmi forgalma Magyarországon**

	Export mennyisége			Import mennyisége		
	2017. január– április	2018. január– április	2017. január– április/ 2018. január– április	2017. január– április	2018. január– április	2017. január– április/ 2018. január– április
	tonna	tonna	százalék	tonna	tonna	százalék
Gyümölcs	17 404,4	27 619,9	158,7	89 959,5	92 778,8	103,1
Dió héjastól	–	33,8	–	0,7	3,8	589,6
Dió héj nélkül	820,0	366,5	44,7	252,4	189,7	75,1
Alma ipari célú	537,0	581,8	108,3	40,6	153,8	379,2
Alma étkezési célú	3 949,9	4 724,5	119,6	7 719,4	3 810,5	49,4

	Export értéke			Import értéke		
	2017. január– április	2018. január– április	2017. január– április/ 2018. január– április	2017. január– április	2018. január– április	2017. január– április/ 2018. január– április
	millió HUF	millió HUF	százalék	millió HUF	millió HUF	százalék
Gyümölcs	7 080,1	7 611,2	107,5	26 339,6	27 237,7	103,4
Dió héjastól	–	22,6	–	337,8	474,8	140,5
Dió héj nélkül	1 473,4	726,1	49,3	264,3	195,3	73,9
Alma ipari célú	44,0	61,1	138,8	8,9	64,0	723,1
Alma étkezési célú	479,1	815,6	170,3	1 150,6	856,0	74,4

Forrás: KSH

4. táblázat: A zöldségfélék (dinnyefélékkel) külkereskedelmi forgalma Magyarországon

	Export mennyisége			Import mennyisége		
	2017. január– április	2018. január– április	2017. január– április/ 2018. január– április	2017. január– április	2018. január– április	2017. január– április/ 2018. január– április
	tonna	tonna	százalék	tonna	tonna	százalék
Zöldség	72 086,8	79 884,3	110,8	113 345,7	129 037,3	113,8
Paradicsom frissen vagy hűtve	668,9	1 088,9	162,8	7 966,9	9 294,2	116,7
Vöröshagyma frissen vagy hűtve	1 343,6	1 199,4	89,3	7 008,1	6 507,8	92,9
Fokhagyma frissen vagy hűtve	147,8	109,1	73,8	411,8	400,9	97,4
Fejes és vörös- káposzta frissen vagy hűtve	841,2	929,9	110,5	1 759,9	1 452,7	82,5
Édes paprika frissen vagy hűtve	209,9	255,3	121,6	3 010,1	3 988,4	132,5
	Export értéke			Import értéke		
	2017. január– április	2018. január– április	2017. január– április/ 2018. január– április	2017. január– április	2018. január– április	2017. január– április/ 2018. január– április
	millió HUF	millió HUF	százalék	millió HUF	millió HUF	százalék
Zöldség	26 339,6	27 237,7	103,4	31 524,3	33 877,4	107,5
Paradicsom frissen vagy hűtve	337,8	474,8	140,5	4 270,9	4 282,5	100,3
Vöröshagyma frissen vagy hűtve	264,3	195,3	73,9	634,3	623,7	98,3
Fokhagyma frissen vagy hűtve	157,0	78,4	49,9	419,3	244,9	58,4
Fejes és vö- röskáposzta frissen vagy hűtve	315,7	249,8	79,1	155,5	146,6	94,3
Édes paprika frissen vagy hűtve	155,6	147,4	94,7	1 542,5	1 764,2	114,4

Forrás: KSH

## Nemzetközi piaci információk

5. táblázat: A zöldségfélék és a gyümölcsök ára a poznani, a hamburgi, a berlini és a müncheni nagybani piacokon

Termék	Szárma- zás	Poznan		Származás	Hamburg		Származás	Berlin		Származás	München	
		Min.	Max.		Min.	Max.		Min.	Max.		Min.	Max.
		2018. 7. 3.			2018. 7. 2.			2018. 7. 2.			2018. 7. 2.	
		HUF/kg			HUF/kg			HUF/kg			HUF/kg	
Cukkini	belföldi	149	268	belföldi	264	396	belföldi	297	330	belföldi	231	297
Csiperke- gomba	belföldi	447	522	belföldi	661	793	belföldi	727	925	belföldi	727	793
Paradicsom (gömb)	belföldi	124	224	Hollandia	275	330	Hollandia	275	330	Hollandia	275	330
Paprika (kaliforniai)	külpiai	537	626	Hollandia	430	562	Hollandia	529	661	Hollandia	496	595
Sárgarépa (primőr)	belföldi	224	254	belföldi	297	330	belföldi	297	363	belföldi	314	347
Petrezse- lyem	belföldi	602	903	belföldi	1 925	2 567	belföldi	1 604	2 246	belföldi	2 086	2 407
Újburgonya	belföldi	50	75	belföldi	165	185	belföldi	198	211	belföldi	185	198
Vörös- hagyma	belföldi	75	179	Spanyolország	165	185	Spanyolország	159	185	Spanyolország	185	198
Zöldborsó	külpiai	373	418	belföldi	991	1090	belföldi	760	859	belföldi	1 189	1 322
Petrezse- lyem	belföldi	597	746	belföldi	463	661	belföldi	529	628	belföldi	529	595

Megjegyzés: Átszámítva az MNB hivatalos középárfolyamán.

Forrás: www.wgro.com.pl, [www.ami-informiert.de](http://www.ami-informiert.de)

6. táblázat: A fokhagyma, a cukkini és a gomba nettó, havi termelői átlagára az Európai Unió néhány tagországában

	Fokhagyma			Cukkini			Gomba		
	2017. június	2018. június	Változás (százalék)	2017. június	2018. június	Változás (százalék)	2017. június	2018. június	Változás (százalék)
	EUR/100 kg			EUR/100 kg			EUR/100 kg		
Görögország	270	171	63,3	30	55	183,3	–	–	–
Spanyolország	295	180	61,0	31	26	83,9	183	209	114,2
Olaszország	–	250	–	63	163	258,7	–	–	–
Hollandia	–	–	–	73	92	126,0	160	163	101,9
Magyarország	307	213	69,4	–	–	–	115	122	106,1

Forrás: Európai Bizottság

## Borpiaci jelentés

A Nemzetközi Szőlészeti és Borászati Hivatal (OIV) adatai szerint a világ borfogyasztása 243 millió hektoliter körül alakult 2017-ben, 0,7 százalékkal nőtt a 2016. évihez viszonyítva. A világ legnagyobb borfogyasztója, az Egyesült Államok borfogyasztása 32,6 millió hektolitert tett ki 2017-ben, ami 3 százalékkal több az egy évvel korábbi mennyiségnél. Európában megállt a borfogyasztás csökkenése. Olaszország borfogyasztása csaknem 1 százalékkal 22,6 millió hektoliterre, Spanyolországé 3 százalékkal 10,3 millió hektoliterre emelkedett 2017-ben. Franciaországban (27 millió hektoliter) és Németországban (20,2 millió hektoliter) nem változott számottevően a borfogyasztás. Az Egyesült Királyságban a 2016. évi enyhe emelkedést követően 2017-ben 12,7 millió hektoliter (-1,4 százalék) bor fogyott.

Kína borfogyasztása 18 millió hektoliter körül alakult 2017-ben, 3,5 százalékkal emelkedett a 2016. évihez viszonyítva. Új-Zélandon kevesebb bort fogyasztottak (0,9 millió hektoliter), mint egy évvel korábban. Ausztráliában 5,8 millió hektoliterre emelkedett az elfogyasztott bor mennyisége 2017-ben. A Dél-afrikai Köztársaság borfogyasztása 2016 és 2017 között 2,4 százalékkal 4,5 millió hektoliterre nőtt. Dél-Amerikában a 2017. évi borfogyasztás elmaradt a 2016. évitől: Argentínában 5 százalékkal 8,9 millió hektoliterre és Chilében 10 százalékkal 2,2 millió hektoliterre csökkent. Brazília borfogyasztása elérte a 2015. évi 3,3 millió hektolitert.

A KSH adatai szerint Magyarország bor-külkereskedelmi egyenlege (gyöngyöző bor és pezsgő nélkül) mind mennyiségben, mind értékben pozitív volt 2018 első négy hónapjában, mennyiségben 37, értékben pedig 23 százalékkal emelkedett az előző év hasonló időszakához viszonyítva. A borexport mennyiségben 69 százalékkal 320 ezer hektoliterre bővült, értékben 38 százalékkal 8,8 milliárd forintra emelkedett. A külpiacon értékesített mennyiség nagyobb hányadát (73 százalék) a lédig borok tették ki. A palackos borok kiszállítása 6 százalékkal 86 ezer hektoliterre, a kivitel értéke

5 százalékkal 4,6 milliárd forintra emelkedett egy év alatt. A lédig borok kiszállított mennyisége és a kivitel értéke is több mint a kétszeresére nőtt, 234 ezer hektoliterre, illetve 4,3 milliárd forintra emelkedett a vizsgált időszakban. A nemzetközi piacon továbbra is a magyar fehérborok voltak a keresettebbek, a kivitel 81 százalékát tették ki a vizsgált időszakban.

Magyarország borimportja 74 százalékkal 16 ezer hektoliterre csökkent 2018. január és április között az előző év azonos időszakához képest. Az import 90 százaléka palackos, a többi lédig kiszerezésű volt. A palackozott borok behozatala csaknem 5 százalékkal nőtt, míg a lédig boroké 97 százalékkal 1,6 ezer hektoliterre csökkent a megfigyelt időszakban. A palackos és a lédig kiszerezésű borok behozatalának összértéke csaknem 0,9 milliárd forint volt, 36 százalékkal maradt el az egy évvel korábbitól. A palackos borok behozatalának értéke 7 százalékkal nőtt, míg a lédig boroké 93 százalékkal csökkent.

Az AKI PÁIR adatai szerint a belföldön termelt oltalom alatt álló földrajzi jelzéssel ellátott fehérborok feldolgozó értékesítési ára 21,6 ezer forint körül alakult hektoliterenként 2018 júniusában. A vörös- és rozéborok közül a földrajzi jelzés nélküli borokat hektoliterenként csaknem 24 ezer forintért, az oltalom alatt álló földrajzi jelzéssel ellátott borokat 26 ezer forint/hektoliter körüli áron értékesítették az év hatodik hónapjában.

Az oltalom alatt álló eredetmegjelöléssel ellátott borok közül a tokaji fehérborok belföldi értékesítési átlagára 62,1 ezer forint volt hektoliterenként 2018 májusában. Az oltalom alatt álló eredetmegjelöléssel ellátott vörös- és rozéborok közül az egri borokat csaknem 50 ezer forint/hektoliter, a villányi borokat csaknem 61,8 ezer forint/hektoliter átlagáron értékesítették.

Az AKI PÁIR a földrajzi jelzés nélküli, az oltalom alatt álló földrajzi jelzéssel ellátott és az oltalom alatt álló eredetmegjelöléssel ellátott borok belföldi értékesítése mellett a jövőben a külföldi értékesítésre vonatkozó adatokat is közzéteszi.

7. táblázat: **A földrajzi jelzés nélküli és az oltalom alatt álló földrajzi jelzéssel ellátott BELFÖLDÖN értékesített borok mennyisége és feldolgozó értékesítési ára**

Megnevezés		Mértékegység	2018. április	2018. május	2018. június
Fehér	Oltalom alatt álló földrajzi jelzéssel ellátott	mennyiség (hl)	37 145	33 697	30 494
		átlagár (HUF/hl)	20 181	21 056	21 621
Vörös és rozé	Földrajzi jelzés nélküli	mennyiség (hl)	7 441	7 392	5 534
		átlagár (HUF/hl)	22 951	23 089	23 896
	Oltalom alatt álló földrajzi jelzéssel ellátott	mennyiség (hl)	21 684	21 217	30 556
		átlagár (HUF/hl)	29 632	30 607	26 274
Vörös és rozé összesen	mennyiség (hl)	29 125	28 609	36 090	
	átlagár (HUF/hl)	27 925	28 664	25 909	
Oltalom alatt álló földrajzi jelzéssel ellátott bor összesen	mennyiség (hl)	58 829	54 913	61 050	
	átlagár (HUF/hl)	23 664	24 746	23 950	
Földrajzi jelzés nélküli bor és oltalom alatt álló földrajzi jelzéssel ellátott bor összesen	mennyiség (hl)	66 541	65 707	66 608	
	átlagár (HUF/hl)	23 573	23 996	23 950	

Megjegyzés: Belföldön termelt borok.  
Forrás: AKI PÁIR

8. táblázat: **A földrajzi jelzés nélküli és az oltalom alatt álló földrajzi jelzéssel ellátott KÜLFÖLDÖN értékesített borok mennyisége és ára**

Megnevezés		Mértékegység	2018. április	2018. május	2018. június
Fehér	Földrajzi jelzés nélküli	mennyiség (hl)	3 769	6 258	3 320
		átlagár (HUF/hl)	32 637	29 387	33 844
	Oltalom alatt álló földrajzi jelzéssel ellátott	mennyiség (hl)	40 261	33 454	38 503
		átlagár (HUF/hl)	18 804	22 638	21 779
	Fehér összesen	mennyiség (hl)	44 030	39 712	41 823
		átlagár (HUF/hl)	19 988	23 702	22 737
Vörös és rozé	Oltalom alatt álló földrajzi jelzéssel ellátott	mennyiség (hl)	7 226	5 384	7 336
		átlagár (HUF/hl)	22 126	24 689	21 092
Oltalom alatt álló földrajzi jelzéssel ellátott bor összesen	mennyiség (hl)	47 487	38 838	45 839	
	átlagár (HUF/hl)	19 310	22 923	21 669	
Földrajzi jelzés nélküli bor és oltalom alatt álló földrajzi jelzéssel ellátott bor összesen	mennyiség (hl)	52 405	46 145	49 651	
	átlagár (HUF/hl)	20 330	23 809	22 745	

Megjegyzés: Belföldön termelt borok. Az OFJ-borok legnagyobb része tartályos kiszerelésű volt.  
 Forrás: AKI PÁIR



9. táblázat: **Az oltalom alatt álló eredetmegjelöléssel ellátott BELFÖLDÖN értékesített borok mennyisége és feldolgozóinak értékesítési ára**

Megnevezés	Bortípus	Mértékegység	2018. március	2018. április	2018. május
Tokaji OEM	fehér	mennyiség (hl)	1 966	1 515	1 862
		átlagár (HUF/hl)	62 175	62 751	73 935
Egri OEM	fehér	mennyiség (hl)	958	956	775
		átlagár (HUF/hl)	39 823	41 886	44 407
	vörös és rozé	mennyiség (hl)	4 291	3 243	4 278
		átlagár (HUF/hl)	43 784	44 861	44 925
Mátrai OEM	fehér	mennyiség (hl)	...	...	...
		átlagár (HUF/hl)	...	...	...
	vörös és rozé	mennyiség (hl)	...	...	...
		átlagár (HUF/hl)	...	...	...
Villányi OEM	fehér	mennyiség (hl)	...	...	...
		átlagár (HUF/hl)	...	...	...
	vörös és rozé	mennyiség (hl)	2 367	1 616	1 615
		átlagár (HUF/hl)	61 490	61 641	61 759
Balatonboglári OEM	fehér	mennyiség (hl)	...	316	...
		átlagár (HUF/hl)	...	47 919	...
	vörös és rozé	mennyiség (hl)	...	242	...
		átlagár (HUF/hl)	...	42 672	...
Kunsági OEM	fehér	mennyiség (hl)	...	...	...
		átlagár (HUF/hl)	...	...	...
	vörös és rozé	mennyiség (hl)	...	...	...
		átlagár (HUF/hl)	...	...	...
Egyéb OEM	fehér	mennyiség (hl)	2 497	1 764	2 234
		átlagár (HUF/hl)	46 669	45 830	47 052
	vörös és rozé	mennyiség (hl)	2 161	1 540	1 810
		átlagár (HUF/hl)	27 676	28 091	26 272

...=Adatvédelmi korlátok miatt nem közölhető adat.

Megjegyzés: Belföldön termelt borok.

Forrás: AKI PÁIR

10. táblázat: Az oltalom alatt álló eredetmegjelöléssel ellátott KÜLFÖLDÖN értékesített borok mennyisége és ára

Megnevezés	Bortípus	Mértékegység	2018. március	2018. április	2018. május
Tokaji OEM	fehér	mennyiség (hl)	3 592	2 196	2 741
		átlagár (HUF/hl)	51 215	56 304	59 701
Egri OEM	fehér	mennyiség (hl)	129	70	178
		átlagár (HUF/hl)	45 554	48 539	46 043
	vörös és rozé	mennyiség (hl)	1 967	1 235	1 427
		átlagár (HUF/hl)	44 678	43 198	49 126
Mátrai OEM	fehér	mennyiség (hl)	...	...	...
		átlagár (HUF/hl)	...	...	...
	vörös és rozé	mennyiség (hl)	...	...	...
		átlagár (HUF/hl)	...	...	...
Villányi OEM	fehér	mennyiség (hl)	...	...	...
		átlagár (HUF/hl)	...	...	...
	vörös és rozé	mennyiség (hl)	...	...	...
		átlagár (HUF/hl)	...	...	...
Balatonboglári OEM	fehér	mennyiség (hl)	...	...	...
		átlagár (HUF/hl)	...	...	...
	vörös és rozé	mennyiség (hl)	...	...	...
		átlagár (HUF/hl)	...	...	...
Kunsági OEM	fehér	mennyiség (hl)	...	...	...
		átlagár (HUF/hl)	...	...	...
	vörös és rozé	mennyiség (hl)	...	...	...
		átlagár (HUF/hl)	...	...	...
Egyéb OEM	fehér	mennyiség (hl)	10 501	12 195	8 636
		átlagár (HUF/hl)	18 896	18 744	18 558
	vörös és rozé	mennyiség (hl)	3 671	3 534	2 191
		átlagár (HUF/hl)	19 984	18 835	20 323

...=Adatvédelmi korlátok miatt nem közölhető adat.

Megjegyzés: Belföldön termelt borok. Az egyéb OEM-borok legnagyobb része tartályos kiszerezésű volt.

Forrás: AKI PÁIR

11. táblázat: Magyarország bor-külkereskedelme mennyiségben kifejezve

		Export mennyisége			Import mennyisége		
		2017. I–IV.	2018. I–IV.	Változás	2017. I–IV.	2018. I–IV.	Változás
		ezer hl	ezer hl	százalék	ezer hl	ezer hl	százalék
Palackos	Fehér	56,19	60,04	106,84	4,18	4,76	113,67
	Vörös és rozé	24,66	25,92	105,10	9,24	9,28	100,50
	Összesen	80,85	85,96	106,31	13,42	14,04	104,61
Lédig	Fehér	94,94	202,41	213,20	1,78	0,08	4,64
	Vörös és rozé	13,89	31,84	229,18	45,66	1,55	3,38
	Összesen	108,83	234,25	215,24	47,44	1,63	3,43
<b>Palackos és lédig kiszerelés összesen</b>		<b>189,69</b>	<b>320,20</b>	<b>168,81</b>	<b>60,86</b>	<b>15,67</b>	<b>25,74</b>

Forrás: KSH

12. táblázat: Magyarország bor-külkereskedelme értékben kifejezve

		Export értéke			Import értéke		
		2017. I–IV.	2018. I–IV.	Változás	2017. I–IV.	2018. I–IV.	Változás
		milliárd HUF	milliárd HUF	százalék	milliárd HUF	milliárd HUF	százalék
Palackos	Fehér	3,14	3,40	108,48	0,20	0,24	123,84
	Vörös és rozé	1,20	1,17	96,93	0,58	0,59	101,37
	Összesen	4,34	4,57	105,28	0,78	0,83	107,07
Lédig	Fehér	1,78	3,67	204,48	0,03	0,01	34,08
	Vörös és rozé	0,29	0,60	208,11	0,56	0,03	5,52
	Összesen	2,08	4,27	204,99	0,59	0,04	6,77
<b>Palackos és lédig kiszerelés összesen</b>		<b>6,42</b>	<b>8,84</b>	<b>137,63</b>	<b>1,37</b>	<b>0,87</b>	<b>63,92</b>

Forrás: KSH

13. táblázat: Magyarország pezsgő-külkereskedelme

	2017. I–IV.		2018. I–IV.		2018. I–IV. /2017. I–IV.	
	Mennyiség	Érték	Mennyiség	Érték	Mennyiség	Érték
	ezer hl	milliárd HUF	ezer hl	milliárd HUF	százalék	százalék
Import	7,56	0,56	6,29	0,50	83,17	90,29
Export	7,35	0,46	7,77	0,47	105,62	103,55

Forrás: KSH

