

XXII. évfolyam, 9. szám, 2018



AGRÁRPIACI JELENTÉSEK

ZÖLDSÉG, GYÜMÖLCS ÉS BOR

Zöldség, Gyümölcs és Bor
XXII. évfolyam, 9. szám, 2018

Megjelenik kéthetente
2018. május 15.

Felelős szerkesztő
Dr. Stummer Ildikó

Szerzők
Isépy Anett
isepy.anett@aki.gov.hu
Losonczi Tünde
losonczi.tunde@aki.gov.hu
Szente-Orbán Csaba
szente-orban.csaba@aki.gov.hu
Ecsediné Wanek Zsuzsanna
wanek.zsuzsa@aki.gov.hu

Kiadó
Agrárgazdasági Kutató Intézet
H-1093 Budapest, Zsil utca 3-5.
Postacím: H-1463 Budapest, Pf.: 944
Telefon: (+36 70) 501-0446
Fax: (+36 1) 217-8111
www.aki.gov.hu
aki@aki.gov.hu
https://pair.aki.gov.hu

ISSN 1418 2130

A Zöldség, Gyümölcs és Bor piaci jelentésen kívül
kínáljuk még a Baromfi; Élőállat és Hús; Tej és Tej-
termékek; Gabona és Ipari Növények piaci jelentése-
ket is.

A kiadványokkal kapcsolatban részletes felvilágosítást ad:
Publikációs Csoport
publikacio@aki.gov.hu
Telefon: (+36 70) 501-1156

Minden jog fenntartva. A kiadvány bármely részének sokszorosí-
tása, adatainak bármilyen formában (nyomtatott vagy elektroni-
kus) történő tárolása vagy továbbítása, illetőleg bármilyen elven
működő adatbázis-kezelő segítségével történő felhasználása csak
a kiadó előzetes írásbeli engedélyével történhet.

Tartalomjegyzék

Összefoglaló	3
Zöldség- és gyümölcspiaci jelentés	4
Budapesti nagybani piaci körkép	4
A spárga piaca	6
Európai Unió	6
Magyarország	6
Agrárpolitikai hírek	7
Magyarországi piaci információk	9
Nemzetközi piaci információk	15
Borpiaci jelentés	16

Összefoglaló

A Budapesti Nagybani Piacon az idei belpiaci zöldborsó a 18. héten jelent meg a kínálatban, amelynek 19. heti termelői ára 900 forint/kilogramm volt. A fejes saláta ára a 19. héten 167 forint/darab volt, ami a 2017 azonos hetihez képest 67 forinttal magasabb, míg az előző heti árnál két százalékkal alacsonyabb volt. Az újborgonya 540 forint/kilogramm ára csaknem kétszerese volt a tavalyi 19. heti árának.

A fehér spárgát 63 százalékkal magasabb (1500 forint/kilogramm), a zöld spárgát 52 százalékkal magasabb (1511 forint/kilogramm) termelői áron kínálták 2018 15–19. hetében az előző év azonos időszakához képest.

A Nemzetközi Szőlészeti és Borászati Hivatal (*OIV*) adatai szerint a világ szőlőterülete (szőlővel betelepített teljes terület, beleértve a még nem termőre fordult és a még nem szüretelt szőlőket) 7,6 millió hektárt tett ki 2017-ben és csaknem megegyezett a 2016. évvel (–22 ezer hektár). A világ bortermelése (szőlőlé és szőlőmust nélkül) történelmi mélypontra, 250 millió hektoliterre csökkent 2017-ben, 23,6 millió hektoliterrel elmaradt a 2016. évitől.

Zöldség- és gyümölcspiaci jelentés

Budapesti nagybani piaci körkép

Az idei belpiaci zöldborsó a 18. héten jelent meg a kínálatban, amelynek 19. heti termelői ára 900 forint/kilogramm volt, míg a friss zöldbabé 1750 forint/kilogramm.

A salátafélék közül a fejes saláta ára a 19. héten 167 forint/darab volt, ami a 2017 azonos hetéhez képest 67 forinttal magasabb, míg az előző heti árnál két százalékkal alacsonyabb volt. A jégsaláta ára (200 forint/darab) 10 forinttal, míg a Lollo Rosso és Lollo Bionda salátáké (184 forint/darab) 22 százalékkal haladta meg az egy évvel ezelőttit.

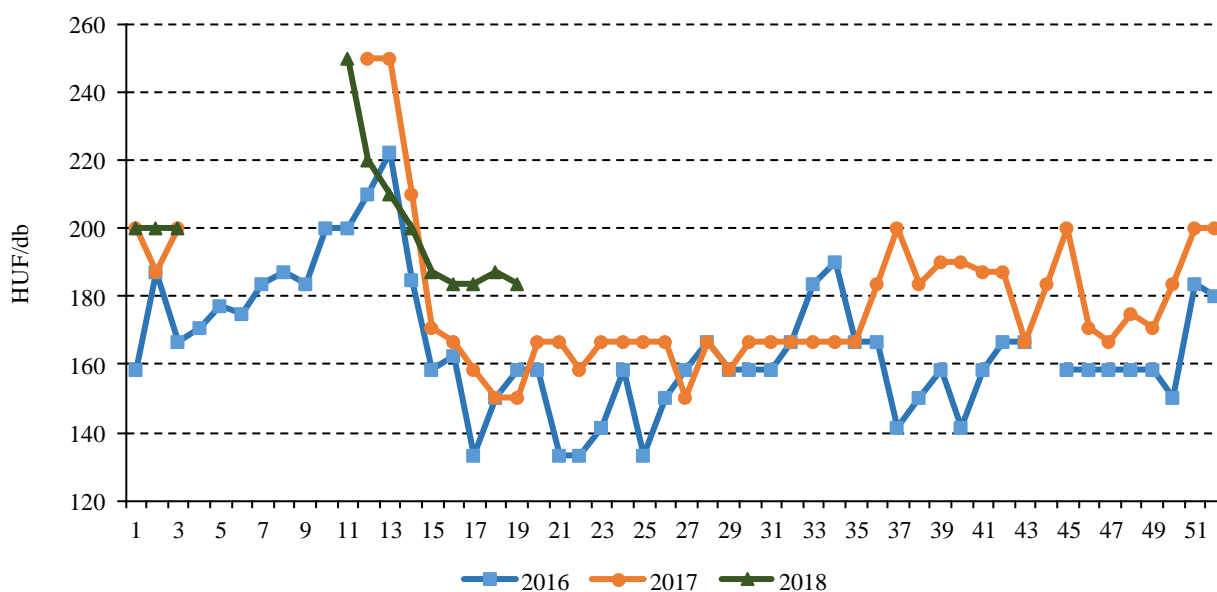
A 2017. évi termésből származó hazai burgonya ára a vizsgált héten három fajtánál is jelentős csökkenést mutatott az előző év azonos hetéhez képest: a Fabiolát (85 forint) 23 százalékkal, az Agriát (93 forint) 20 százalékkal és a Laurát (78 forint) 33 százalékkal alacsonyabb kilogrammonkénti áron kínálták. Az újburgonya 540 forint/kilogramm ára ugyanakkor csaknem kétszerese volt a tavalyi 19. heti árának. A 19. héten alacsonyabb lett a belpiaci fehér spárga ára: az

elmúlt heti 1100 forint/kilogrammról 850 forint/kilogramorra, míg a zöldspargáé 900 forint/kilogramorra változott.

A belföldi termesztésű gyümölcsök piaci kínálata néhány gyümölcsfajtára csökkent. Az alma ára, hasonlóan az előző hetekhez, jelentősen meghaladta a tavalyi árát, a Jonagold és Jonagored (285 forint/kilogramm) 50 százalékkal, az Idared (275 forint/kilogramm) 45 százalékkal. A belpiaci szamóca kilogrammonkénti ára jelentősen, csaknem 40 százalékkal mérséklődött az előző héthez képest, 925 forintért kínálták a megfigyelt héten.

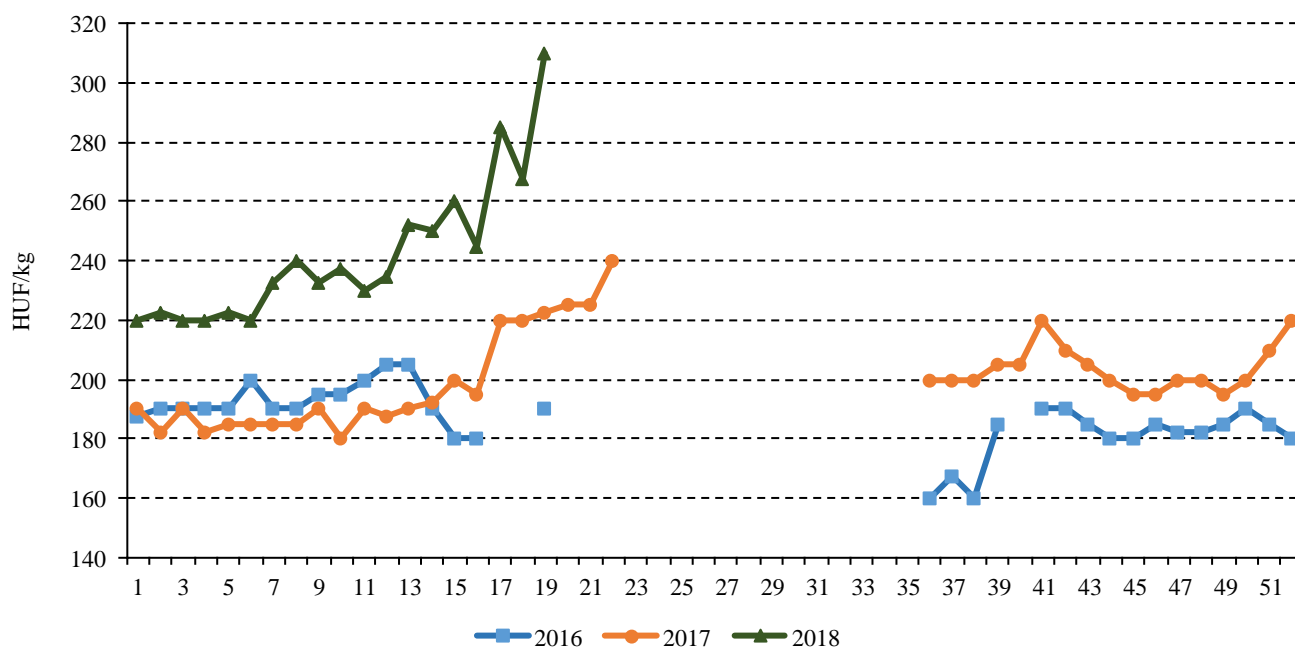
Az importból származó gyümölcsök között megjelentek a barackfélék, a spanyolországi őszibarack ára 1257 forint/kilogramm, a nektariné 1286 forint/kilogramm, a kajszíé 1786 forint/kilogramm volt. Az import csemegeszőlő ára 1070–1140 forint között alakult, míg a világon a legnagyobb mennyiségben fogyasztott gyümölcs, a banán ára 304–326 forint között mozgott mindhárom származási országból (kolumbiai: 314 forint/kilogramm, ecuadori: 326 forint/kilogramm, Costa Rica-i: 304 forint/kilogramm).

1. ábra: A belföldi Lollo Rosso saláta heti termelői ára a Budapesti Nagyban Piacon (2016–2018)



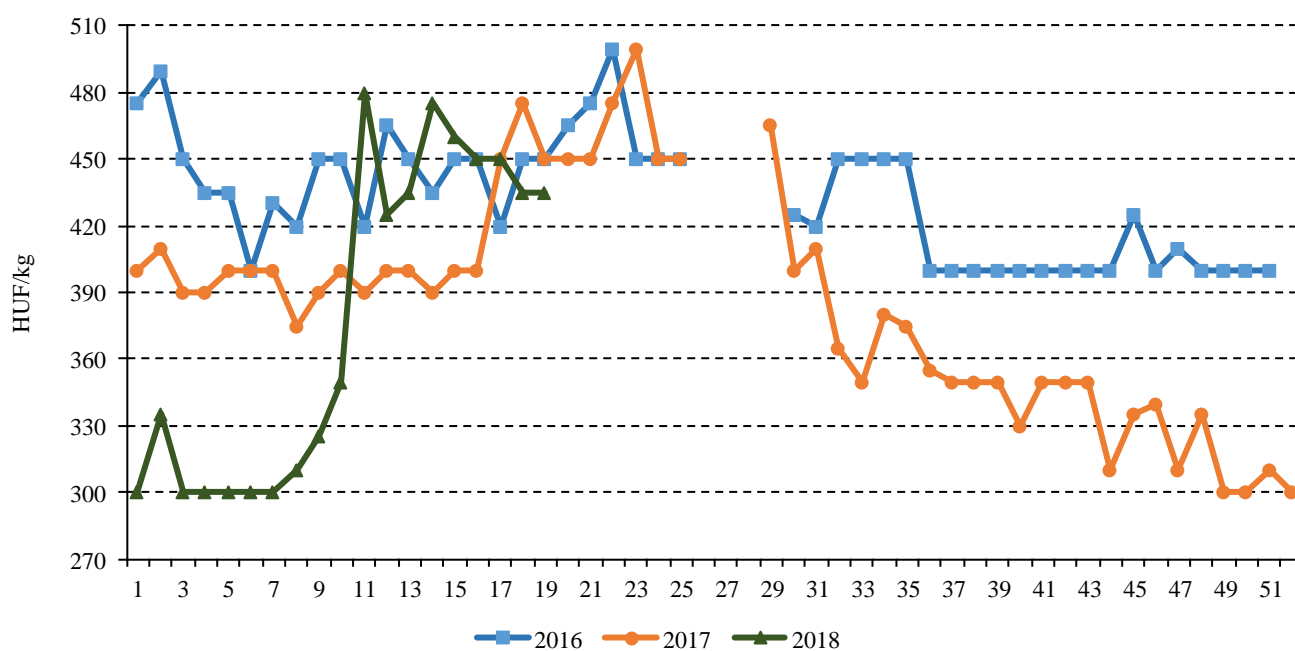
Forrás: AKI PÁIR

2. ábra: Az alma (Golden) heti termelői ára a Budapesti Nagyban Piacon (2016–2018)



Forrás: AKI PÁIR

3. ábra: A szabadföldi petrezselyem heti termelői ára a Budapesti Nagyban Piacon (2016–2018)



Forrás: AKI PÁIR

A spárga piaca

Európai Unió

Az Európai Unióban 240–270 ezer tonna közötti mennyiségben termeltek spárgát az elmúlt években. A legnagyobb termelők Németország, Spanyolország és Olaszország. Hollandiában friss fogyasztásra a fehér, Olaszországban a zöld spárgát kedvelik. Spanyolországban a fehér spárgát főleg konzerv formájában, a zöld spárgát frissen fogyasztják. Közép-Európában a fehér spárga a legkedveltebb lágy, enyhén aromás íze miatt. A lila spárga felhasználása fehér rokonával egyező, ugyanakkor markánsabb az íze.

Az Európai Unió tagországai közül Németországban a legnagyobb az egy főre jutó spárgafogyasztás (1,5 kilogramm/év), ahol sokáig inkább a fehér spárgát kedvelték, az utóbbi években került előtérbe a zöld spárga. Az elmúlt években a spárga területe folyamatosan bővült, 2017-ben rekordszintet (23 ezer hektár) ért el, ami 130,8 ezer tonna spárga betakarítását tette lehetővé. Németországban a márciusi fagyok miatt hűvösödés miatt kisebb volt a spárga kínálata, ezért a nagybani piacokon a fehér, 16–26 milliméter átmérőjű sípok nagykereskedelmi ára 60 százalékkal volt magasabb, 15,4 euró/kilogramm. A tavaszi fagyok a mediterrán térséget is sújtották, ezért a 13. héten az olaszországi zöld spárgát 8,28 euróért kínálták kilogrammonként a németországi nagybani piacokon, 44 százalékkal magasabb áron, mint az előző év azonos hetében. Németországban és Spanyolországban a kínálat növekedésével május elejére csökkent a spárga ára.

Az Európai Unióban a friss spárgát elsősorban a belső piacon értékesítik. A legnagyobb spárgaexportőrök Spanyolország, Hollandia és Görögország, amelyek együtt az export több mint 70 százalékát bonyolítják. Spanyolország 16,7 ezerről 20,0 ezer tonnára növelte kiszállításait a tagországok felé 2017-ben. A belső piaci kereskedelemben kerülő spárga legnagyobb vásárlói – volument tekintve – Németország (23,6 ezer tonna) és Franciaország (13,3 ezer tonna) voltak 2017-ben.

A közösség évente 35-36 ezer tonna spárgát importál a harmadik országoktól. A legnagyobb mennyiségben Peruból (2017-ben 27,7 ezer tonna) érkezett spárga, illetve lényegesen kisebb volumenben megjelent a Mexikóból (6,3 ezer tonna), a Marokkóból és az USA-ból származó spárga is. A közösség határain kívülről érkező spárgát elsősorban Spanyolország, az Egyesült Királyság és Hollandia vásárolja.

Az Európai Bizottság adatai szerint Hollandiában a spárga nettó termelői ára 8,91 euró/kilogramm volt márciusban, ez lényegesen magasabb, mint az előző év azonos hónapjában (6 euró/kilogramm).

Magyarország

A KSH adatai szerint Magyarországon 1-1,2 ezer hektárról 4-6,5 ezer tonna spárgát takarítottak be az elmúlt években. A fehér spárgát elsősorban Csongrád, Bács-Kiskun és Tolna megyékben, míg a zöldséget Szabolcs-Szatmár-Bereg megyében termesztik nagyobb mennyiségben.

A spárga hazai fogyasztása alacsony, a termés körülbelül 95 százaléka exportra kerül. A KSH adatai szerint a friss vagy hűtött spárga külkereskedelmi aktívuma 2,53 milliárd forintba emelkedett 2017-ben az előző évihez viszonyítva. Kivitelünk volumenben 21 százalékkal 3,33 ezer tonnára, értékben 21 százalékkal 3,33 milliárd forintba nőtt 2017-ben az egy esztendővel korábbihoz képest. A magyarországi spárga legnagyobb felvásárlói Németország, Szlovákia és Svájc voltak 2017-ben. Németország felé 81 százalékkal 1,07 ezer tonnára bővült az export a megfigyelt időszakban.

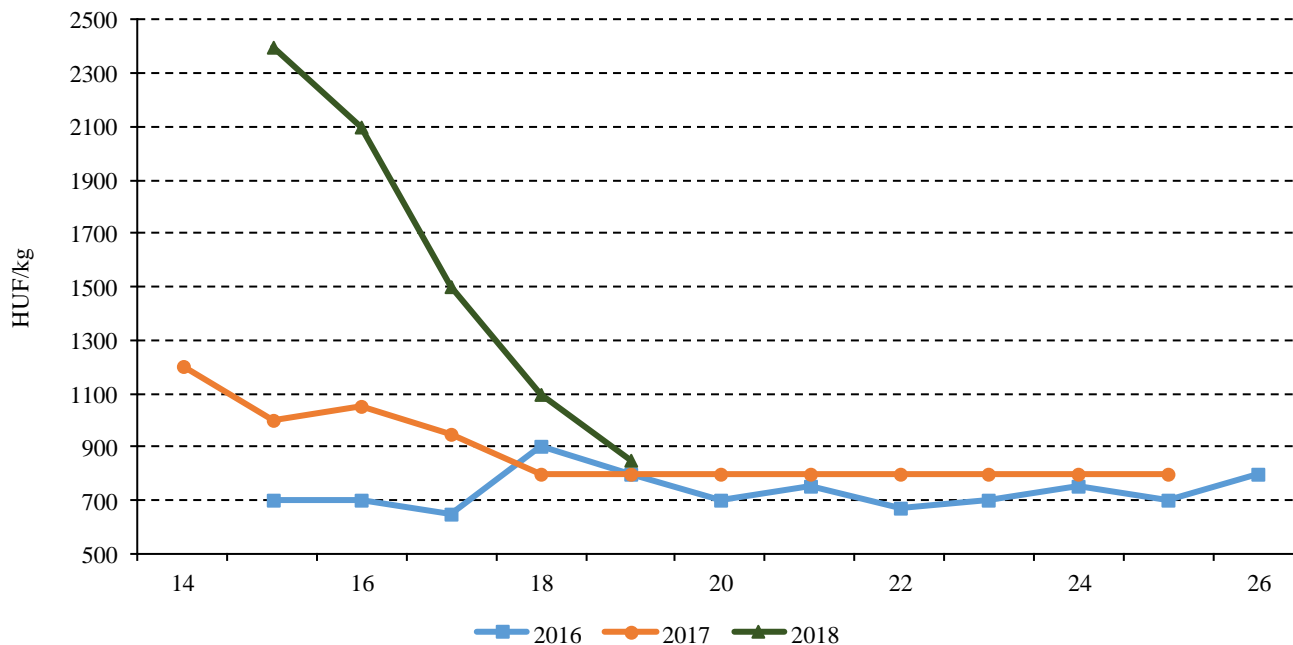
A Budapesti Nagybani Piacon a 15. héten jelent meg a spárga 2400 forint/kilogramm termelői áron. A fehér spárgát 63 százalékkal magasabb (1500 forint/kilogramm), a zöld spárgát 52 százalékkal magasabb (1511 forint/kilogramm) termelői áron kínálták 2018 15–19. hetében az előző év azonos időszakához képest.

Agrárpolitikai hírek

• A 2018. évi egységes kérelem benyújtásának alaphatárideje 2018. május 15. A Magyar Államkincstárhoz május 15. és június 11. között benyújtott kérelmek esetében az elfogadott támogatási összeg munkanaponként 1 százalékkal csökken. A 2018. május 15. napjáig benyújtott egységes kérelmet támogatáscsökkentés nélkül 2018. május 31-ig lehet

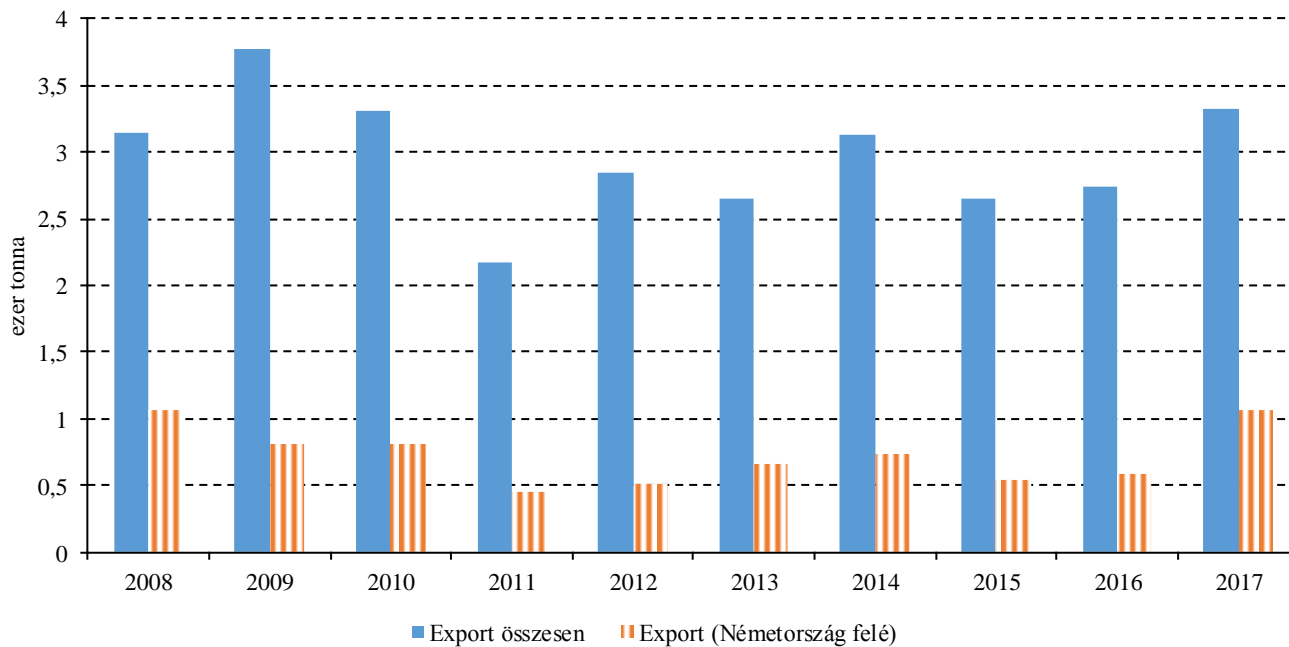
módosítani. Az ezt követően, 2018. június 11-ig történő változtatás már az érintett táblára járó támogatási összeg munkanaponkénti 1 százalékos csökkentésével jár. 2018. június 12-től már sem a benyújtott kérelem módosítására, sem pedig új kérelem benyújtására (illetőleg a kérelemben új támogatási jogcím megjelölésére) nincs lehetőség.

4. ábra: A belföldi spárga (fehér) termelői ára a Budapesti Nagybani Piacon (2016–2018)



Forrás: AKI PÁIR

5. ábra: Magyarország spárgaexportja (2008–2017)



Forrás: KSH

Magyarországi piaci információk

1. táblázat: Az I. osztályú, belföldi zöldségfélék és gyümölcsök leggyakoribb bruttó termelői ára a Budapesti Nagybani Piacon

Faj	Fajta/Típus	Méret	Mérték-egység	2017. 19. hét	2018. 18. hét	2018. 19. hét	2018. 19. hét/ 2017. 19. hét (százalék)	2018. 19. hét/ 2018. 18. hét (százalék)
Burgonya	Fabiola	–	HUF/kg	110	90	85	77,3	94,4
	Újburgonya	–	HUF/kg	275	700	540	196,4	77,1
	Agria	–	HUF/kg	115	98	93	80,4	94,9
	Cherie	–	HUF/kg	148	180	175	118,6	97,2
	Laura	–	HUF/kg	115	88	78	67,4	88,6
Paradicsom	Gömb	40–47 mm	HUF/kg	400	550	510	127,5	92,7
		47–57 mm	HUF/kg	410	575	535	130,5	93,0
	Fürtös	47 mm+	HUF/kg	465	715	655	140,9	91,6
		40–47 mm	HUF/kg	480	740	700	145,8	94,6
	Koktél	15 mm–	HUF/kg	1215	1215	1060	87,2	87,2
		15 mm+	HUF/kg	1300	1200	1300	100,0	108,3
Paprika	Tölteni való édes	30–70 mm	HUF/kg	460	660	590	128,3	89,4
		70 mm+	HUF/kg	575	875	750	130,4	85,7
	Bogyiszlói	–	HUF/kg	1000	1000	950	95,0	95,0
	Kaliforniai	70 mm+	HUF/kg	860	795	780	90,7	98,1
Padlizsán	–	70 mm+	HUF/kg	500	480	500	100,0	104,2
Uborka	Kígyó	400–500 g	HUF/kg	225	300	290	128,9	96,7
	Berakó (fürtös)	6–9 cm	HUF/kg	265	550	350	132,1	63,6
	Berakó (fürtös)	9–14 cm	HUF/kg	280	450	460	164,3	102,2
Főzőtök	Spárgatök	–	HUF/kg	255	420	310	121,6	73,8
	Cukkini	–	HUF/kg	305	425	400	131,2	94,1
Sárgarépa	–	–	HUF/kg	95	123	150	157,9	121,6
			HUF/kiszerezés	220	225	245	111,4	108,9
Petrezselyem	–	–	HUF/kg	450	435	435	96,7	100,0
Zeller	Gumós	–	HUF/kg	185	180	180	97,3	100,0
Sóska	–	–	HUF/kg	400	470	500	125,0	106,4

Faj	Fajta/Típus	Méret	Mértékegység	2017. 19. hét	2018. 18. hét	2018. 19. hét	2018. 19. hét/ 2017. 19. hét (százalék)	2018. 19. hét/ 2018. 18. hét (százalék)
Spenót	–	–	HUF/kg	400	450	480	120,0	106,7
Fejes saláta	–	–	HUF/db	100	171	167	167,0	97,7
Jégsaláta	–	–	HUF/db	190	200	200	105,3	100,0
Lollo Rossa	–	–	HUF/db	150	188	184	122,3	97,9
Lollo Bionda	–	–	HUF/db	150	188	184	122,3	97,9
Fejes káposzta	Fehér	–	HUF/kg	145	173	158	108,6	91,3
Kelkáposzta	–	–	HUF/kg	220	255	218	98,9	85,3
Karalábé	–	–	HUF/db	100	140	100	100,0	71,4
Karfiol	–	16 cm+	HUF/kg	375	355	340	90,7	95,8
Kínai kel	–	–	HUF/kg	180	230	220	122,2	95,7
Retek	Hónapos	–	HUF/kiszerezés	100	100	125	125,0	125,0
Borsó	Zöldborsó	–	HUF/kg	1200	1500	900	75,0	60,0
Bab	Zöldbab	–	HUF/kg	–	1850	1750	–	94,6
Vöröshagyma	Zöldhagyma	–	HUF/kiszerezés	100	110	110	110,0	100,0
Fokhagyma	–	45 mm+	HUF/kg	1550	860	900	58,1	104,7
Gomba	Laska	–	HUF/kg	650	650	650	100,0	100,0
Spárga	Fehér	16 mm+	HUF/kg	800	1100	850	106,3	77,3
	Zöld	16 mm+	HUF/kg	900	1100	900	100,0	81,8
Alma	Idared	65 mm+	HUF/kg	190	255	275	144,7	107,8
	Jonagold	65 mm+	HUF/kg	190	273	285	150,0	104,6
	Starking	65 mm+	HUF/kg	280	395	390	139,3	98,7
	Golden	65 mm+	HUF/kg	223	268	310	139,3	115,9
Szamóca	–	–	HUF/kg	1500	1500	925	61,7	61,7
Dió (tisztított)	–	–	HUF/kg	2800	2900	3000	107,1	103,5

Megjegyzés: A teljes adatbázis megtekinthető a www.aki.gov.hu oldalon.
Forrás: AKI PÁIR

2. táblázat: **Az Európai Unióból és a harmadik országokból származó, I. osztályú zöldségfélék és gyümölcsök leggyakoribb bruttó ára a Budapesti Nagyban Piacon**

Faj	Fajta/ Típus	Méret	Származási hely	Mérték- egység	2017. 19. hét	2018. 18. hét	2018. 19. hét	2018. 19. hét/ 2017. 19. hét (százalék)	2018. 19. hét/ 2018. 18. hét (százalék)
Burgonya	Nem jelölt	–	Franciaország	HUF/kg	164	100	100	61,0	100,0
	Gömb	40–47 mm	Spanyolország	HUF/kg	360	350	350	97,2	100,0
Paradicsom	Fürtös	47 mm+	Spanyolország	HUF/kg	–	410	400	–	97,6
	Koktél	15 mm+	Olaszország	HUF/kg	1414	853	850	60,1	99,7
Paprika	Kaliforniai	70 mm+	Spanyolország	HUF/kg	800	540	700	87,5	129,6
Padlizsán	–	70 mm+	Spanyolország	HUF/kg	452	430	500	110,6	116,3
Sárgadinnye	Zöld húsú		Spanyolország	HUF/kg	–	620	628	–	101,3
Görögdinnye	Magvas, csíkos gömb	–	Marokkó	HUF/kg	–	360	354	–	98,3
Főzőtök	Cukkini		Spanyolország	HUF/kg	300	420	432	144,0	102,9
Sárgarépa	–	–	Belgium	HUF/kg	120	200	200	166,7	100,0
Jégsaláta	–	–	Spanyolország	HUF/db	225	305	315	140,0	103,3
Fejes káposzta	Fehér	–	Hollandia	HUF/kg	120	100	100	83,3	100,0
Kelkáposzta	–	–	Olaszország	HUF/kg	360	280	300	83,3	107,1
Karfiol	–	16 cm+	Olaszország	HUF/kg	376	395	376	100,0	95,2
Brokkoli	–	–	Olaszország	HUF/kg	662	485	460	69,5	94,9
Lencse	–	–	Kanada	HUF/kg	480	480	480	100,0	100,0
Vöröshagyma	Barna héjú	40–70 mm	Ausztria	HUF/kg	72	98	100	138,9	102,6
Fokhagyma	–	45 mm+	Spanyolország	HUF/kg	–	895	824	–	92,1
	Granny Smith	65 mm+	Olaszország	HUF/kg	340	390	404	118,8	103,6
	Idared	65 mm+	Lengyelország	HUF/kg	190	268	272	143,2	101,7
Alma	Jonagold	65 mm+	Szlovénia	HUF/kg	210	280	286	136,2	102,1
	Gala	65 mm+	Olaszország	HUF/kg	–	310	312	–	100,7
	Starking	65 mm+	Olaszország	HUF/kg	323	394	408	126,5	103,6

Faj	Fajta/ Típus	Méret	Származási hely	Mérték- egység	2017. 19. hét	2018. 18. hét	2018. 19. hét	2018. 19. hét/ 2017. 19. hét (százalék)	2018. 19. hét/ 2018. 18. hét (százalék)
Körte	Bosc kobak (Alexander)	60–70 mm	Olaszország	HUF/kg	480	508	480	100,0	94,6
	Fétel apát	65–80 mm	Olaszország	HUF/kg	572	545	580	101,4	106,4
				HUF/db	255	270	265	103,9	98,2
Vilmos	60–75 mm	Argentína	HUF/kg	582	580	562	96,6	96,9	
Kajszi	Nem jelölt	30 mm+	Spanyolország	HUF/kg	1312	1800	1786	136,1	99,2
Őszibarack	Nem jelölt	–	Spanyolország	HUF/kg	1150	1000	1257	109,3	125,7
Nektarin	Nem jelölt	–	Spanyolország	HUF/kg	1210	1270	1286	106,3	101,2
Szamóca	–	–	Görögország	HUF/kg	865	700	650	75,1	92,9
Csemegeszőlő	Fehér	–	Dél-afrikai Köztársaság	HUF/kg	1100	1090	1140	103,6	104,6
	Piros	–	Dél-afrikai Köztársaság	HUF/kg	1056	980	1070	101,3	109,2
Citrom	–	53–65 mm	Spanyolország	HUF/kg	410	460	508	123,9	110,4
Mandarin	–	54–69 mm	Spanyolország	HUF/kg	472	473	456	96,6	96,5
Narancs	Navelina	67–80 mm	Görögország	HUF/kg	279	259	257	92,1	99,3
			Spanyolország	HUF/kg	432	385	386	89,4	100,3
Grapefruit	–	–	Spanyolország	HUF/kg	400	400	400	100,0	100,0
Banán	–	–	Ecuador	HUF/kg	390	375	326	83,6	86,9
	–	–	Kolumbia	HUF/kg	379	360	314	82,9	87,2

Megjegyzés: A teljes adatbázis megtekinthető a www.aki.gov.hu oldalon.
Forrás: AKI PÁIR

3. táblázat: **A gyümölcsfélék (déli gyümölcs nélkül) külkereskedelmi forgalma Magyarországon**

	Export mennyisége			Import mennyisége		
	2017. január– február	2018. január– február	2017. január– február/ 2018. január– február	2017. január– február	2018. január– február	2017. január– február/ 2018. január– február
	tonna	tonna	százalék	tonna	tonna	százalék
Gyümölcs	8 901,2	14 903,0	167,4	47 588,9	51 112,3	107,4
Dió héjastól	–	33,6	–	0,7	3,8	589,6
Dió héj nélkül	549,6	187,3	34,1	109,8	73,9	67,3
Alma ipari célú	352,6	391,6	111,1	35,2	23,4	66,5
Alma étkezési célú	2 163,0	2 753,6	127,3	2 168,0	1 752,2	80,8

	Export értéke			Import értéke		
	2017. január– február	2018. január– február	2017. január– február/ 2018. január– február	2017. január– február	2018. január– február	2017. január– február/ 2018. január– február
	millió HUF	millió HUF	százalék	millió HUF	millió HUF	százalék
Gyümölcs	3 582,6	3 775,7	105,4	13 312,1	15 092,0	113,4
Dió héjastól	–	22,3	–	0,8	0,8	103,1
Dió héj nélkül	966,4	369,4	38,2	219,0	136,1	62,2
Alma ipari célú	31,6	45,6	144,3	7,2	6,7	92,8
Alma étkezési célú	252,4	433,6	171,8	315,4	365,1	115,7

Forrás: KSH

4. táblázat: A zöldségfélék (dinnyefélékkel) külkereskedelmi forgalma Magyarországon

	Export mennyisége			Import mennyisége		
	2017. január– február	2018. január– február	2018. január–február/ 2017. január–február	2017. január– február	2018. január– február	2018. január–február/ 2017. január–február
	tonna	tonna	százalék	tonna	tonna	százalék
Zöldség	58 430,2	38 134,5	65,3	50 575,1	31 614,6	62,5
Paradicsom frissen vagy hűtve	4 840,7	64,8	1,3	3 659,1	102,5	2,8
Vöröshagyma frissen vagy hűtve	2 407,5	567,7	23,6	3 003,9	579,4	19,3
Fokhagyma frissen vagy hűtve	217,9	51,5	23,6	244,3	75,0	30,7
Fejes és vörös- káposzta frissen vagy hűtve	202,0	34,5	17,1	813,9	83,3	10,2
Édes paprika frissen vagy hűtve	1 863,0	42,8	2,3	1 456,6	61,1	4,2
	Export értéke			Import értéke		
	2017. január– február	2018. január– február	2018. január–február/ 2017. január–február	2017. január– február	2018. január– február	2018. január–február/ 2017. január–február
	millió HUF	millió HUF	százalék	millió HUF	millió HUF	százalék
Zöldség	15 541,2	12 439,9	80,0	15 085,1	11 697,3	77,5
Paradicsom frissen vagy hűtve	2 240,9	26,3	1,2	2 134,5	48,9	2,3
Vöröshagyma frissen vagy hűtve	228,3	96,0	42,1	283,0	114,8	40,6
Fokhagyma frissen vagy hűtve	133,5	42,4	31,8	246,2	78,2	31,8
Fejes és vö- röskáposzta frissen vagy hűtve	15,0	3,6	24,1	60,9	8,5	14,0
Édes paprika frissen vagy hűtve	867,0	33,0	3,8	748,4	44,1	5,9

Forrás: KSH

Nemzetközi piaci információk

5. táblázat: A zöldségfélék és a gyümölcsök ára a poznani, a hamburgi, a berlini és a müncheni nagybani piacokon

Termék	Származás	Poznan		Származás	Hamburg		Származás	Berlin		Származás	München	
		Min.	Max.		Min.	Max.		Min.	Max.		Min.	Max.
		2018. 5. 8.			2018. 5. 7.			2018. 5. 7.			2018. 5. 7.	
Sárgarépa	belföldi	111	147	belföldi	220	261	belföldi	235	283	belföldi	204	283
Burgonya	belföldi	34	59	belföldi	82	100	belföldi	88	100	belföldi	88	94
Vörös-hagyma	belföldi	88	177	belföldi	100	126	belföldi	100	126	belföldi	100	119
Áfonya	külpia	3244	3539	Franciaország	4018	5022	Franciaország	3076	4269	Franciaország	2762	3264
Kínai kel	belföldi	221	369	belföldi	257	289	belföldi	220	251	belföldi	220	251
Paprika (kaliforniai)	belföldi	663	811	Hollandia	816	879	Hollandia	816	942	Hollandia	691	816
Alma	belföldi	172	246	belföldi	314	345	belföldi	345	377	belföldi	408	471
Zeller	belföldi	177	221	Olaszország	251	283	Olaszország	251	283	Olaszország	220	283
Citrom	külpia	–	–	Spanyolország	419	523	Spanyolország	439	481	Spanyolország	356	419
Csiperke-gomba	belföldi	442	516	belföldi	628	753	belföldi	691	879	belföldi	691	753
Banán	külpia	307	352	tengerentúli	419	471	tengerentúli	401	436	tengerentúli	419	436

Megjegyzés: Átszámítva az MNB hivatalos középárfolyamán.

Forrás: www.wgro.com.pl, www.ami-informiert.de

6. táblázat: A fokhagyma, a cukkini és a gomba nettó, havi termelői átlagára az Európai Unió néhány tagországában

	Fokhagyma			Cukkini			Gomba		
	2017. március	2018. március	Változás (százalék)	2017. március	2018. március	Változás (százalék)	2017. március	2018. március	Változás (százalék)
	Görögország	270	180	66,7	74	108	145,9	–	–
Spanyolország	281	180	64,1	39	57	146,2	147	214	145,6
Olaszország	420	90	21,4	136	136	100,0	–	–	–
Hollandia	–	–	–	151	126	83,4	168	168	100,0
Magyarország	359	246	68,5	–	–	–	118	115	97,5

Forrás: Európai Bizottság

Borpiaci jelentés

A Nemzetközi Szőlészeti és Borászati Hivatal (OIV) adatai szerint a világ szőlőterülete (szőlővel betelepített teljes terület, beleértve a még nem termőre fordult és a még nem szüretelt szőlőket) 7,6 millió hektárt tett ki 2017-ben és csaknem megegyezett a 2016. évvel (-22 ezer hektár). Az Európai Unió szőlőterülete 3,3 millió hektár volt 2017-ben, 5,6 ezer hektárral csökkent az előző évihez képest. A szőlőterületek nem változtak lényegesen Franciaországban (787 ezer hektár), Romániában (191 ezer hektár) és Németországban (102 ezer hektár), illetve Görögországban. Spanyolország szőlőterülete 8 ezer hektárral 967 ezer hektárra csökkent 2016 és 2017 között, míg Olaszországé 5 ezer hektárral 695 ezer hektárra nőtt. Az Európán kívüli szőlőtermő területek elérték a 3,6 millió hektárt. Kínában a területek bővülése tíz év intenzív növekedés után lelassult és nagysága 2017-ben 870 ezer hektárt tett ki, míg Törökországban 19,7 ezer hektárral 448 ezer hektárra csökkent kiterjedésük 2016 és 2017 között. Ázsiában, a világ szőlőterület-növekedésének fő központjában kismértékű csökkenés volt megfigyelhető. Észak- és Dél-Amerikában nem változtak jelentősen a szőlőterületek a vizsgált időszakban. Ausztráliában (145 ezer hektár) lelassult a csökkenés, míg Új-Zélandon 40 ezer hektár körül stabilizálódott a terület. A Dél-afrikai Köztársaságban 2012 óta lassan csökken a szőlőterület és 2017-ben 125 ezer hektárt tett ki.

A világ bortermelése (szőlőlé és szőlőmust nélkül) történelmi mélypontra, 250 millió hektoliterre csökkent 2017-ben, 23,6 millió hektoliterrel elmaradt a 2016. évitől. Az Európai Unió bortermelése számos bortermelő ország kedvezőtlen időjárása miatt 141 millió hektoliter volt 2017-ben, 14,6 százalékkal kevesebb, mint egy évvel korábban. A bortermelés Olaszországban (42,5 millió hektoliter), Franciaországban (36,7 millió hektoliter), Spanyolországban (32,1 millió hektoliter) és Németországban (7,7 millió hektoliter) 17, 19, 20, illetve

15 százalékkal csökkent 2017-ben a 2016. évihez képest. Portugáliában, Romániában és Ausztriában nőtt a bortermelés volumene 2017-ben a 2016. évi szerény mennyiségekhez képest. Az USA bortermelése (szőlőlé és szőlőmust nélkül) 23,3 millió hektoliteret tett ki 2017-ben, hasonlóan a 2016. évi 23,6 millió hektoliterhez. Dél-Amerika bortermelése változóan alakult a különböző országokban az El Niño 2016. évi hatásának következtében. Argentína bortermelése 11,8 millió hektoliterre nőtt a 2016. évi alacsony mennyiséghez képest, azonban nem tért vissza az évtized elején megtermelt volumenhez. Brazília bortermelése a gyenge 2016. évet követően 2017-ben 3,4 millió hektoliterre nőtt. Chile bortermelése 2017-ben 9,5 millió hektoliterre csökkent. A Dél-afrikai Köztársaság bortermelése a vizsgált időszakban 10,8 millió hektoliteret tett ki. Ausztráliában tovább nőtt a megtermelt bor mennyisége (13,7 millió hektoliter). Új-Zéland bortermelése 2,9 millió hektoliteret volt 2017-ben.

Az AKI PÁIR adatai szerint a belföldön termelt oltalom alatt álló földrajzi jelzéssel ellátott fehérborok feldolgozó értékesítési ára 20 ezer forint körül alakult hektoliterenként 2018 áprilisában. A vörös- és rozéborok közül a földrajzi jelzés nélküli borokat hektoliterenként csaknem 23 ezer forintért, az oltalom alatt álló földrajzi jelzéssel ellátott borokat 29,6 ezer forint/hektoliter áron értékesítették az év harmadik hónapjában.

Az oltalom alatt álló eredetmegjelöléssel ellátott borok közül a tokaji fehérborok belföldi értékesítési átlagára 62,8 ezer forint volt hektoliterenként 2018 áprilisában. Az oltalom alatt álló eredetmegjelöléssel ellátott vörös- és rozéborok közül az egri borokat 44,9 ezer, a villányi borokat 61,6 ezer forint/hektoliter átlagáron értékesítették ugyanekkor.

7. táblázat: **A földrajzi jelzés nélküli és az oltalom alatt álló földrajzi jelzéssel ellátott belföldön értékesített borok mennyisége és feldolgozó értékesítési ára**

Megnevezés		Mértékegység	2018. február	2018. március	2018. április
Fehér	Oltalom alatt álló földrajzi jelzéssel ellátott	mennyiség (hl)	28 123	45 476	34 175
		átlagár (HUF/hl)	20 031	19 474	20 181
Vörös és rozé	Földrajzi jelzés nélküli	mennyiség (hl)	1 450	6 048	7 441
		átlagár (HUF/hl)	27 356	22 596	22 951
	Oltalom alatt álló földrajzi jelzéssel ellátott	mennyiség (hl)	27 067	30 200	21 684
		átlagár (HUF/hl)	25 349	27 777	29 632
Vörös és rozé összesen	mennyiség (hl)	28 517	36 248	29 125	
	átlagár (HUF/hl)	25 451	26 912	27 925	
Oltalom alatt álló földrajzi jelzéssel ellátott bor összesen	mennyiség (hl)	55 190	75 677	58 829	
	átlagár (HUF/hl)	22 639	22 787	23 664	
Földrajzi jelzés nélküli bor és oltalom alatt álló földrajzi jelzéssel ellátott bor összesen	mennyiség (hl)	64 997	91 707	66 541	
	átlagár (HUF/hl)	21 175	21 459	23 573	

Megjegyzés: Belföldön termelt borok.
Forrás: AKI PÁIR

8. táblázat: **Az oltalom alatt álló eredetmegjelöléssel ellátott belföldön értékesített borok mennyisége és feldolgozóinak értékesítési ára**

Megnevezés	Bortípus	Mértékegység	2018. február	2018. március	2018. április
Tokaji OEM	fehér	mennyiség (hl)	2 322	1 966	1 515
		átlagár (HUF/hl)	58 730	62 175	62 751
Egri OEM	fehér	mennyiség (hl)	527	958	956
		átlagár (HUF/hl)	40 584	39 823	41 886
	vörös és rozé	mennyiség (hl)	2 515	4 291	3 243
		átlagár (HUF/hl)	43 654	43 784	44 861
Mátrai OEM	fehér	mennyiség (hl)
		átlagár (HUF/hl)
	vörös és rozé	mennyiség (hl)
		átlagár (HUF/hl)
Villányi OEM	fehér	mennyiség (hl)
		átlagár (HUF/hl)
	vörös és rozé	mennyiség (hl)	1 627	2 367	1 616
		átlagár (HUF/hl)	60 836	61 490	61 641
Balatonboglári OEM	fehér	mennyiség (hl)	316
		átlagár (HUF/hl)	47 919
	vörös és rozé	mennyiség (hl)	242
		átlagár (HUF/hl)	42 672
Kunsági OEM	fehér	mennyiség (hl)
		átlagár (HUF/hl)
	vörös és rozé	mennyiség (hl)
		átlagár (HUF/hl)
Egyéb OEM	fehér	mennyiség (hl)	1 453	2 497	1 764
		átlagár (HUF/hl)	51 535	46 669	45 830
	vörös és rozé	mennyiség (hl)	458	2 161	1 540
		átlagár (HUF/hl)	51 639	27 676	28 091

...=Adatvédelmi korlátok miatt nem közölhető adat.

Megjegyzés: Belföldön termelt borok. Az egyéb OEM vörös- és rozéborok nagyobb része tartályos kiszerezésű volt 2018 márciusában.

Forrás: AKI PÁIR

9. táblázat: Magyarország bor-külkereskedelme mennyiségben kifejezve

		Export mennyisége			Import mennyisége		
		2017. I-II.	2018. I-II.	Változás	2017. I-II.	2018. I-II.	Változás
		ezer hl	ezer hl	százalék	ezer hl	ezer hl	százalék
Palackos	Fehér	22,85	28,75	125,79	2,06	1,81	87,91
	Vörös és rozé	10,75	12,88	119,81	3,86	3,70	95,74
	Összesen	33,61	41,63	123,87	5,92	5,51	93,02
Lédig	Fehér	55,77	102,56	183,88	1,53	0,02	1,56
	Vörös és rozé	6,28	19,41	309,00	22,60	1,33	5,89
	Összesen	62,06	121,97	196,55	24,13	1,36	5,62
Palackos és lédig kiszerelés összesen		95,66	163,60	171,02	30,05	6,86	22,84

Forrás: KSH

10. táblázat: Magyarország bor-külkereskedelme értékben kifejezve

		Export értéke			Import értéke		
		2017. I-II.	2018. I-II.	Változás	2017. I-II.	2018. I-II.	Változás
		milliárd HUF	milliárd HUF	százalék	milliárd HUF	milliárd HUF	százalék
Palackos	Fehér	1,23	1,63	132,04	0,09	0,09	101,40
	Vörös és rozé	0,46	0,57	123,16	0,25	0,24	95,34
	Összesen	1,70	2,20	129,62	0,34	0,33	96,91
Lédig	Fehér	1,07	1,85	173,81	0,02	0,003	18,28
	Vörös és rozé	0,13	0,37	276,07	0,28	0,03	9,48
	Összesen	1,20	2,22	185,20	0,30	0,03	10,01
Palackos és lédig kiszerelés összesen		2,89	4,42	152,64	0,64	0,36	56,27

Forrás: KSH

11. táblázat: Magyarország pezsgő-külkereskedelme

	2017. I-II.		2018. I-II.		2018. I-II. /2017. I.-II.	
	Mennyiség	Érték	Mennyiség	Érték	Mennyiség	Érték
	ezer hl	milliárd HUF	ezer hl	milliárd HUF	százalék	százalék
Import	3,25	0,27	2,29	0,17	70,37	63,78
Export	2,68	0,16	3,90	0,23	145,58	141,90

Forrás: KSH

