

XXII. évfolyam, 6. szám, 2018



AGRÁRPIACI JELENTÉSEK

ZÖLDSÉG, GYÜMÖLCS ÉS BOR

Zöldség, Gyümölcs és Bor
XXII. évfolyam, 6. szám, 2018

Megjelenik kéthetente
2018. április 4.

Felelős szerkesztő
Dr. Stummer Ildikó

Szerzők
Isépy Anett
isepy.anett@aki.gov.hu
Szente-Orbán Csaba
szente-orban.csaba@aki.gov.hu
Ecsediné Wanek Zsuzsanna
wanek.zsuzsa@aki.gov.hu

Kiadó
Agrárgazdasági Kutató Intézet
H-1093 Budapest, Zsil utca 3-5.
Postacím: H-1463 Budapest, Pf.: 944
Telefon: (+36 70) 501-0446
Fax: (+36 1) 217-8111
www.aki.gov.hu
aki@aki.gov.hu
https://pair.aki.gov.hu

ISSN 1418 2130

A Zöldség, Gyümölcs és Bor piaci jelentésen kívül kínáljuk még a Baromfi; Élőállat és Hús; Tej és Tejtermékek; Gabona és Ipari Növények piaci jelentéseket is.

A kiadványokkal kapcsolatban részletes felvilágosítást ad:
Publikációs Csoport
publikacio@aki.gov.hu
Telefon: (+36 70) 501-1156

Minden jog fenntartva. A kiadvány bármely részének sokszorosítása, adatainak bármilyen formában (nyomtatott vagy elektronikus) történő tárolása vagy továbbítása, illetőleg bármilyen elven működő adatbázis-kezelő segítségével történő felhasználása csak a kiadó előzetes írásbeli engedélyével történhet.

Tartalomjegyzék

Összefoglaló	3
Zöldség- és gyümölcspiaci jelentés	4
Az uborka piaca	4
Európai Unió	4
Magyarország	4
Agrárpolitikai hírek	5
Magyarországi piaci információk	6
Nemzetközi piaci információk	14
Borpiaci jelentés	16

Összefoglaló

A Budapesti Nagybani Piacon a belföldi kígyóuborka a 8. héten jelent meg a kínálatban, és termelői ára (639 forint/kilogramm) 7 százalékkal csökkent 2018 8–13. hetében 2017 azonos időszakához viszonyítva. A belföldi be-rakóuborka a 12. héten jelent meg a kínálatban 800 forint/kilogramm termelői áron.

Zöldség- és gyümölcspiaci jelentés

Az uborka piaca

Európai Unió

Az Európai Unióban átlagosan 2,5 millió tonna uborka terem évente. Az unió régi tagországai közül a vezető uborkatermelők Spanyolország és Hollandia.

A közösség belső piacán a legtöbb friss uborkát Spanyolország (618 ezer tonna), valamint Hollandia (420 ezer tonna) értékesítette 2017-ben. A vezető frissuborka-importőr Németország (467 ezer tonna) volt. A közösség uborka-külkereskedelmi egyenlege 2017-ben negatív volt, mivel a behozatal hasonlóan alakult (55,7 ezer tonna), ugyanakkor a kivitel 6 százalékkal elmaradva 28,3 ezer tonnára csökkent az előző évihez képest.

A közösség belső piacán a legtöbb apró uborkát Csehország (10,3 ezer tonna), Románia (8,4 ezer tonna), valamint Magyarország (6,8 ezer tonna) értékesítette 2017-ben. A vezető apróuborka-importőr Csehország (9,5 ezer tonna) volt.

Az Európai Bizottság adatai szerint a kígyóuborka átlagos nettó termelői ára (0,87–1,15 euró/kilogramm) januárban és februárban is alacsonyabb volt, mint az előző év azonos időszakában. Spanyolországban 20 százalékkal 0,83 euró/kilogramra csökkent az uborka ára 2018 februárjában az egy évvel korábbihoz képest.

Magyarország

Magyarországon az összes uborkatermés kétharmada hajtattott uborka, a többi ipari feldolgozásra kerül.

Napjainkra nőtt az éves uborkafogyasztás Nyugat-Európában, ahol a kígyóuborka fogyasztása átlagosan 2-2,2 kilogramm körül alakul fejenként. A Nemzeti Agrárgazdasági Kamara piaci felmérése szerint ez az érték alig múlja felül a hazai adatokat, hiszen kígyóuborkából a magyarok egy főre vetítve 1,6-1,8 kilogrammot fogyasztanak évente. Az európai tendenciáknak megfelelően a magyar fogyasztás is dinamikusan növekszik, a vásárlók egész évben igénylik a friss uborkát. Szakértők szerint Európában több éve tartó trend a minizöldségek, így a kisméretű uborkák iránti igény növekedése.

Magyarországon a hajtattott uborka termőterülete nem változott számottevően, 100 hektár körül alakult (60-70 hektár kígyóuborka, 30-40 hektár salátauborka).

A hazai saláta- és kígyóuborka-termés 15–18 ezer tonna között változik, 2017-ben megközelítette a felső értéket. A téli időszakban – a Spanyolországból érkező konkurens olcsó import miatt – nehéz gazdaságosan termelni az uborkát. A konzervuborkát szinte kizárólag Szabolcs-Szatmár-Bereg megyében termesztik, felülete 500-600 hektár körül, a mennyiség 13-14 ezer tonna körül alakul évente.

A KSH adatai szerint a friss vagy hűtött uborka külkereskedelmi egyenlege negatív volt az elmúlt években. A behozatal – elsősorban Németországból és Spanyolországból – 7 százalékkal 12,1 ezer tonnára csökkent, a kivitel 13 százalékkal 3,6 ezer tonnára nőtt 2017-ben az egy évvel korábbihoz képest. A friss vagy hűtött uborka importjának értéke 2,47 milliárd forint, az export értéke 632 millió forint volt 2017-ben.

Az apró uborka külkereskedelmi egyenlege pozitív volt az elmúlt években. A kivitel – elsősorban Németországba, Csehországba, Lengyelországba és Ausztriába – 32 százalékkal 6,8 ezer tonnára csökkent, míg a behozatal 141 százalékkal 1,8 ezer tonnára nőtt 2017-ben az egy évvel korábbihoz képest. Az apró uborka exportjának értéke 1,49 milliárd forint, az import értéke 256 millió forint volt 2017-ben, az 1,8 milliárd forintos külkereskedelmi aktívum 1,23 milliárd forintra csökkent egy év alatt.

Az elmúlt évek során az ecetes uborka exportvolumene tovább csökkent, 12 százalékkal 9,6 ezer tonnára, ugyanakkor az értékét tekintve nem változott számottevően, és 1,9 milliárd forint volt 2017-ben.

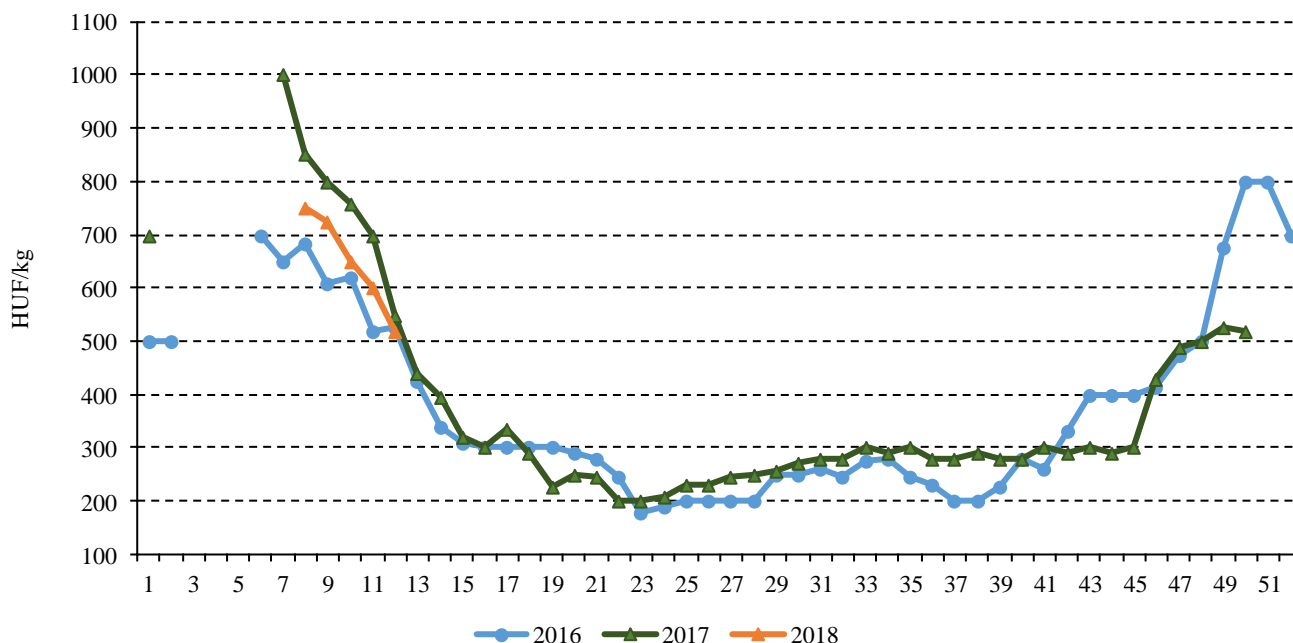
A Budapesti Nagybani Piacon a kisebb méretű (3–6 cm) berakó uborkát 7 százalékkal magasabb, 286 forint/kilogramm áron értékesítették, a nagyobb (9–14 cm) méretűt 23 százalékkal magasabb, 255 forint/kilogramm termelői áron kínálták 2017-ben, mint egy évvel korábban. A kisebb méretű kígyóuborka termelői ára 8 százalékkal 310 forint/kilogramra csökkent, míg a nagyobbé 3 százalékkal 375 forint/kilogramra emelkedett ugyanezekkor.

Az év első hónapjaiban a spanyolországi kígyóuborka dominál, amelynek nagykereskedelmi ára alacsonyabb volt, mint egy esztendővel ezelőtt. A belföldi

kígyóborka a 8. héten jelent meg a kínálatban, és termelői ára (639 forint/kilogramm) 7 százalékkal csök-

kent 2018 8–13. hetében 2017 azonos időszakához viszonyítva. A belföldi berakó uborka a 12. héten jelent meg a kínálatban 800 forint/kilogramm termelői áron.

1. ábra: A belföldi kígyóborka heti termelői ára a Budapesti Nagybani Piacon (2016–2018)



Forrás: AKI PÁIR

Agrárpolitikai hírek

- A VP3-5.1.1.1-16 kódszámú „Éghajlatváltozáshoz kapcsolódó és időjárási kockázatok megelőzését szolgáló beruházások támogatása című” pályázat még nyitott – a pályázat április 9-ig benyújtható. Az igényelhető

– vissza nem térítendő – támogatás összege egyéni projekt esetén maximum 20 millió forint, kollektív projekt esetén maximum 100 millió forint. A támogatás intenzitása: 60-80 százalék.

Magyarországi piaci információk

1. táblázat: Az I. osztályú, belföldi zöldségfélék és gyümölcsök leggyakoribb bruttó termelői ára a Budapesti Nagybani Piacon

Faj	Fajta/Típus	Méret	Mérték-egység	2017. 13. hét	2018. 12. hét	2018. 13. hét	2018. 13. hét/ 2017. 13. hét (százalék)	2018. 13. hét/ 2018. 12. hét (százalék)
Burgonya	Fabiola	–	HUF/kg	115	88	90	78,3	102,9
	Agria	–	HUF/kg	125	85	100	80,0	117,7
	Cherie	–	HUF/kg	158	175	180	114,3	102,9
	Laura	–	HUF/kg	110	100	95	86,4	95,0
	Újburgonya	–	HUF/kg	1 400	–	1 450	103,6	–
	Marabel	–	HUF/kg	–	105	105	–	100
Paprika	Tölteni való édes	30-70 mm	HUF/kg	670	760	800	119,4	105,3
		70 mm feletti	HUF/kg	875	910	950	108,6	104,4
Sütőtök	Kanadai	–	HUF/kg	250	245	250	100,0	102,0
Sárgarépa	–	–	HUF/kg	110	113	110	100,0	97,8
Petrezselyem	–	–	HUF/kg	400	425	435	108,8	102,4
Petrezselyem- zöld	–	–	HUF/kiszerezés	20	20	20	100,0	100,0
Zeller	Gumós	–	HUF/kg	190	200	210	110,5	105,0
Sóska	–	–	HUF/kg	500	700	575	115,0	82,1
Spenót	–	–	HUF/kg	310	500	425	137,1	85,0
Cékla	–	–	HUF/kg	110	120	120	109,1	100,0
Fejes saláta	–	–	HUF/db	175	167	167	95,4	100,0
Fejes káposzta	Fehér	–	HUF/kg	90	75	73	80,6	96,7
	Vörös	–	HUF/kg	140	140	135	96,4	96,4
Kelkáposzta	–	–	HUF/kg	245	155	160	65,3	103,2
Bimbóskel	–	–	HUF/kg	–	500	500	–	100,0
Karalábé	–	–	HUF/kg	130	155	150	115,4	96,8
Kínai kel	–	–	HUF/kg	200	180	180	90,0	100,0
Retek	Jégcsap	–	HUF/kg	255	265	280	109,8	105,7
	Müncheneri Sör	–	HUF/kiszerezés	225	250	275	122,2	110,0
	Fekete retek	–	HUF/kg	120	150	155	129,2	103,3
Torma	–	–	HUF/kg	600	600	600	100,0	100,0
Borsó	Száraz sárga	–	HUF/kg	220	220	220	100,0	100,0
Bab	Száraz tarka	–	HUF/kg	760	760	735	96,7	96,7
	Száraz fehér	–	HUF/kg	660	660	640	97,0	97,0

Faj	Fajta/Típus	Méret	Mérték- egység	2017. 13. hét	2018. 12. hét	2018. 13. hét	2018. 13. hét/ 2017. 13. hét (százalék)	2018. 13. hét/ 2018. 12. hét (százalék)
Vöröshagyma	Barna héjú	40-70 mm	HUF/kg	73	75	70	96,6	93,3
		70 mm feletti	HUF/kg	80	83	83	103,1	100,0
	Lila héjú	40-70 mm	HUF/kg	180	180	190	105,6	105,6
	Zöldhagyma	–	HUF/kiszereles	120	145	145	120,8	100,0
Fokhagyma	–	45 mm feletti	HUF/kg	1 425	1 000	1 000	70,2	100,0
Gomba	Laska	–	HUF/kg	650	663	663	101,9	100,0
	Granny Smith	65 mm feletti	HUF/kg	–	240	–	–	–
Alma	Idared	65 mm feletti	HUF/kg	180	223	235	130,6	105,6
	Jonagold	65 mm feletti	HUF/kg	190	250	255	134,2	102,0
	Jonagored	65 mm feletti	HUF/kg	190	245	260	136,8	106,1
	Jonathan	65 mm feletti	HUF/kg	–	200	–	–	–
	Mutsu	65 mm feletti	HUF/kg	200	240	250	125,0	104,2
	Gala	65 mm feletti	HUF/kg	–	245	255	–	104,1
	Starking	65 mm feletti	HUF/kg	273	250	250	91,7	100,0
	Golden	65 mm feletti	HUF/kg	190	235	253	132,9	107,5
Dió (tisztított)	–	–	HUF/kg	2 800	2 800	2 900	103,6	103,6

Megjegyzés: A teljes adatbázis megtekinthető a www.aki.gov.hu oldalon.
Forrás: AKI PÁIR

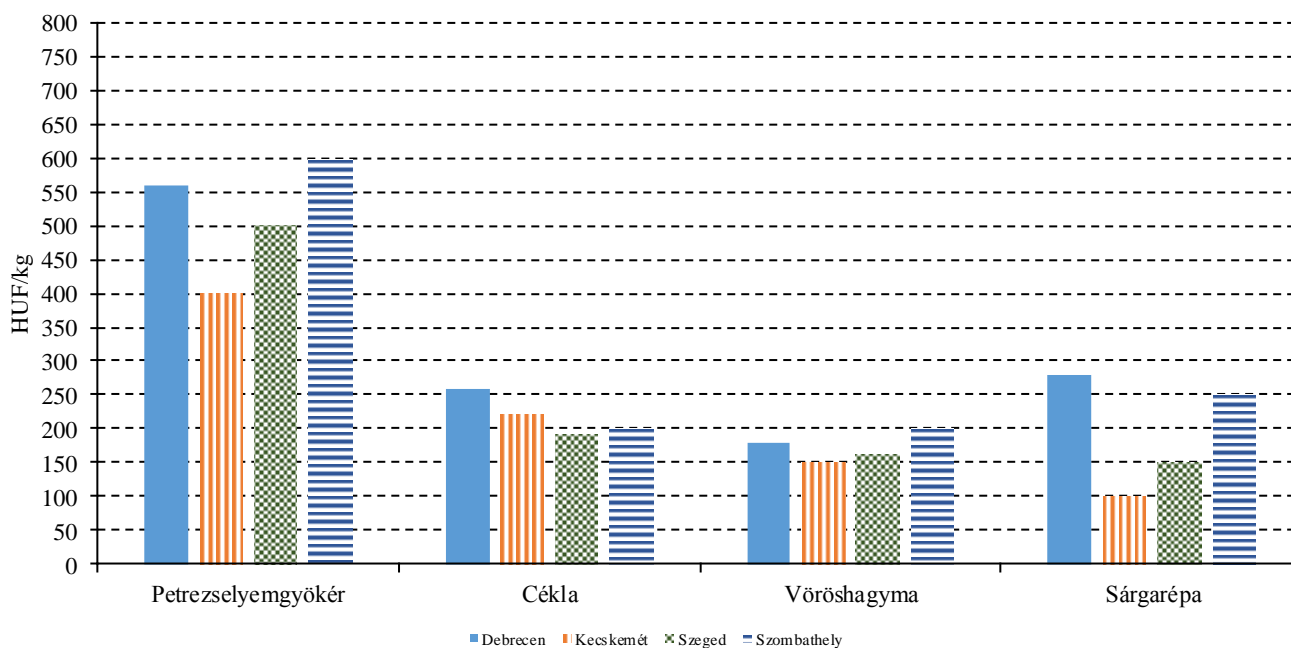
2. táblázat: **Az Európai Unióból és a harmadik országokból származó, I. osztályú zöldségfélék és gyümölcsök leggyakoribb bruttó ára a Budapesti Nagyban Piacon**

Faj	Fajta/ Típus	Méret	Származási hely	Mérték- egység	2017. 13. hét	2018. 12. hét	2018. 13. hét	2018. 13. hét/ 2017. 13. hét (százalék)	2018. 13. hét/ 2018. 12. hét (százalék)
Burgonya	Nem jelölt	–	Franciaország	HUF/kg	166	105	107	64,3	101,6
Paradicsom	Gömb	40-47 mm	Spanyolország	HUF/kg	500	440	467	93,3	106,1
	Koktél	15 mm feletti	Olaszország	HUF/kg	1 088	1 250	1 133	104,2	90,7
Paprika	Tölteni való édes	70 mm feletti	Görögország	HUF/kg	–	850	833	–	98,0
			Marokkó	HUF/kg	720	–	–	–	–
	Kaliforniai	70 mm feletti	Spanyolország	HUF/kg	900	723	690	76,7	95,5
Padlizsán	–	70 mm feletti	Spanyolország	HUF/kg	458	500	500	109,2	100,0
Uborka	Kígyó	400-500 g	Spanyolország	HUF/kg	364	410	413	113,6	100,8
Főzőtök	Cukkini	–	Spanyolország	HUF/kg	430	450	480	111,6	106,7
Fejes saláta	–	–	Olaszország	HUF/db	160	138	150	93,8	109,1
Jégsaláta	–	–	Spanyolország	HUF/db	210	220	200	95,2	90,9
Karalábé	–	–	Olaszország	HUF/db	123	150	145	118,4	96,7
Karfiol	–	16 cm feletti	Olaszország	HUF/kg	312	465	453	145,3	97,5
Brokkoli	–	–	Olaszország	HUF/kg	640	520	522	81,5	100,3
Retek	Hónapos	–	Olaszország	HUF/kiszere- lés	120	105	113	93,8	107,1
	Münchener Sör	–	Olaszország	HUF/kiszere- lés	300	230	240	80,0	104,4
Vöröshagyma	Barna héjú	40-70 mm	Ausztria	HUF/kg	80	75	70	87,5	93,3
	Zöld- hagyma	–	Olaszország	HUF/kiszere- lés	130	135	145	111,5	107,4
Alma	Granny Smith	65 mm feletti	Olaszország	HUF/kg	316	425	250	79,1	58,8
	Idared	65 mm feletti	Lengyelország	HUF/kg	174	220	220	126,4	100,0
	Starking	65 mm feletti	Olaszország	HUF/db	200	230	180	90,0	78,3
Körte	Bosc kobak (Alexander)	60-70 mm	Olaszország	HUF/kg	450	480	480	106,7	100,0
	Fétel apát	65-80 mm	Olaszország	HUF/kg	580	550	553	95,4	100,6
				HUF/db	280	280	300	107,1	107,1
	Vilmos	60-75 mm	Olaszország	HUF/kg	528	465	500	94,7	107,5
Mandula (tisztított)	–	–	USA	HUF/kg	3 200	3 200	3 200	100,0	100,0
Mogyoró (tisztított)	–	–	Törökország	HUF/kg	3 000	3 000	3 000	100,0	100,0
Földi- mogyoró	–	–	Kína	HUF/kg	860	840	800	93,0	95,2
Csemege- szőlő	Fehér	–	Dél-afrikai Köztársaság	HUF/kg	1 092	1 205	1 193	109,3	99,0

Faj	Fajta/ Típus	Méret	Származási hely	Mérték- egység	2017. 13. hét	2018. 12. hét	2018. 13. hét	2018. 13. hét/ 2017. 13. hét (százalék)	2018. 13. hét/ 2018. 12. hét (százalék)
Citrom	–	53-65 mm	Spanyolország	HUF/kg	400	450	447	111,7	99,3
Zöldcitrom	–	–	Mexikó	HUF/kg	858	890	907	105,7	101,9
Narancs	Vérnarancs (Moro)	67-80 mm	Olaszország	HUF/kg	480	520	518	108,0	99,7
	Navelina	67-80 mm	Görögország	HUF/kg	–	248	250	–	101,0
			Spanyolország	HUF/kg	–	420	437	–	104,0
Grapefruit	–	–	Spanyolország	HUF/kg	400	410	400	100,0	97,6
Kivi	–	–	Görögország	HUF/kg	–	520	507	–	97,4
			Costa Rica	HUF/kg	–	425	420	–	98,8
Banán	–	–	Ecuador	HUF/kg	359	435	437	121,7	100,4
			Kolumbia	HUF/kg	353	425	422	119,5	99,2

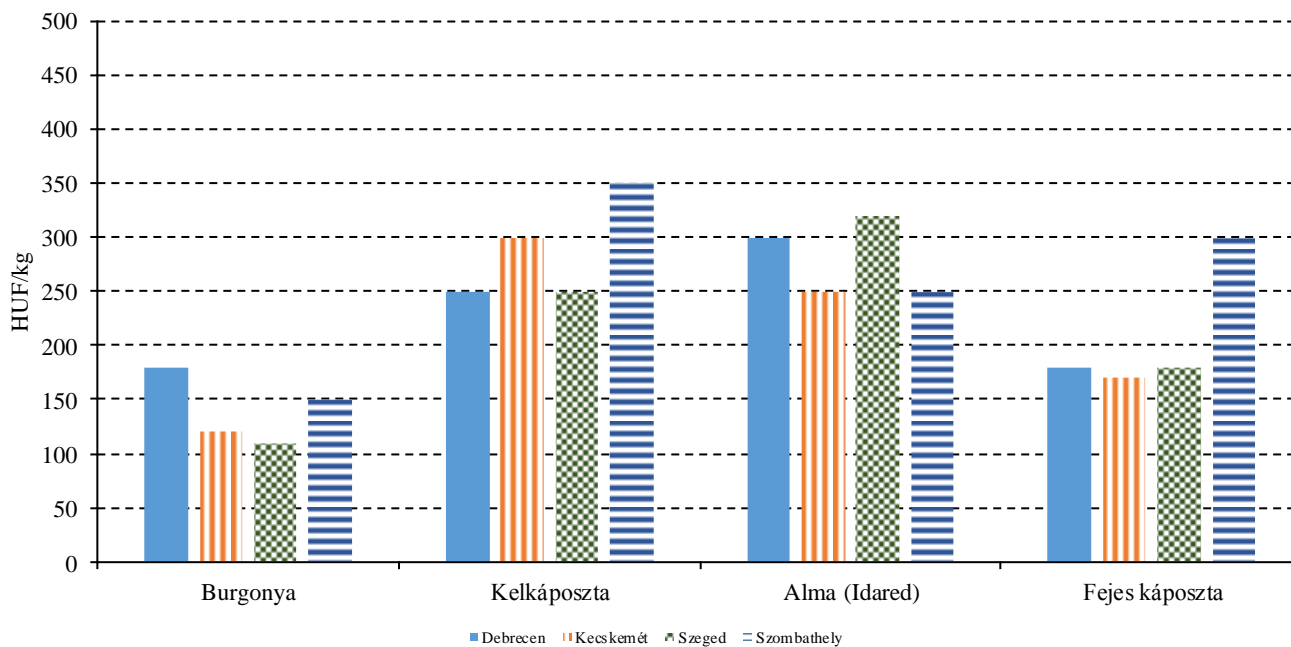
Megjegyzés: A teljes adatbázis megtekinthető a www.aki.gov.hu oldalon.
Forrás: AKI PÁIR

2. ábra: A petrezselyemgyökér, a cékla a vöröshagyma és a sárgarépa leggyakoribb ára négy vidéki fogyasztói piacon (2018. 13. hét)



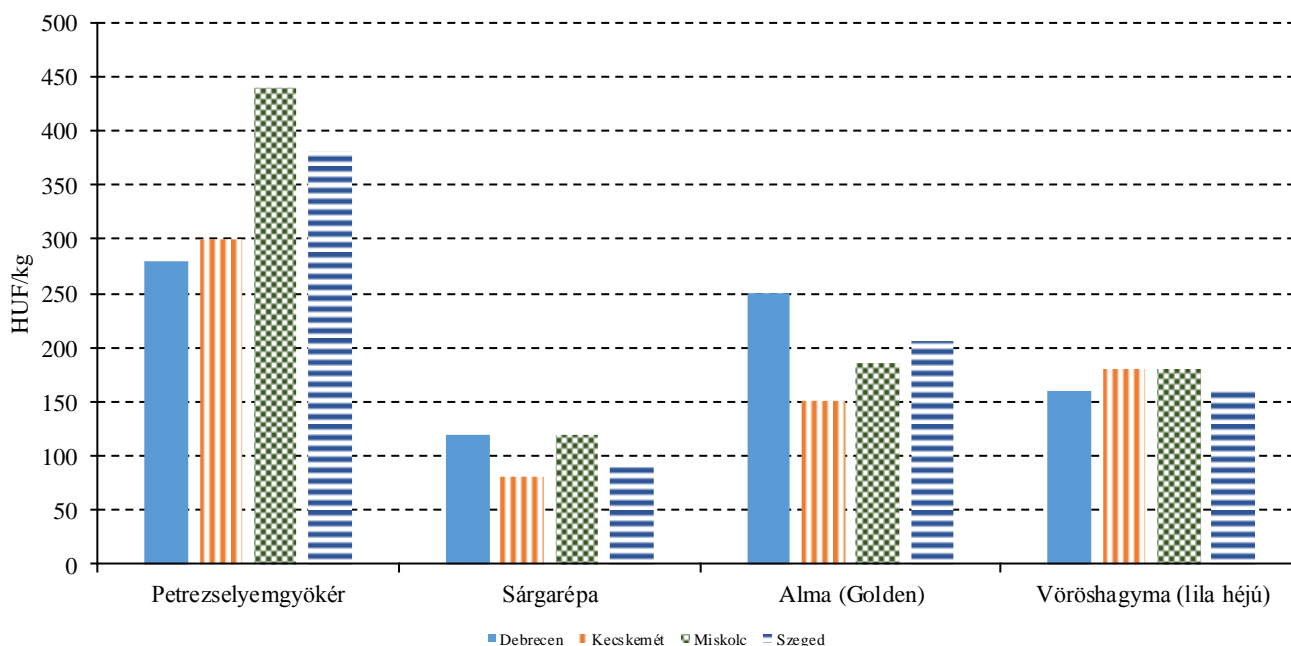
Forrás: AKI PÁIR

3. ábra: A burgonya, a kelkáposzta, az alma (Idared) és a fejes káposzta leggyakoribb ára négy vidéki fogyasztói piacon (2018. 13. hét)



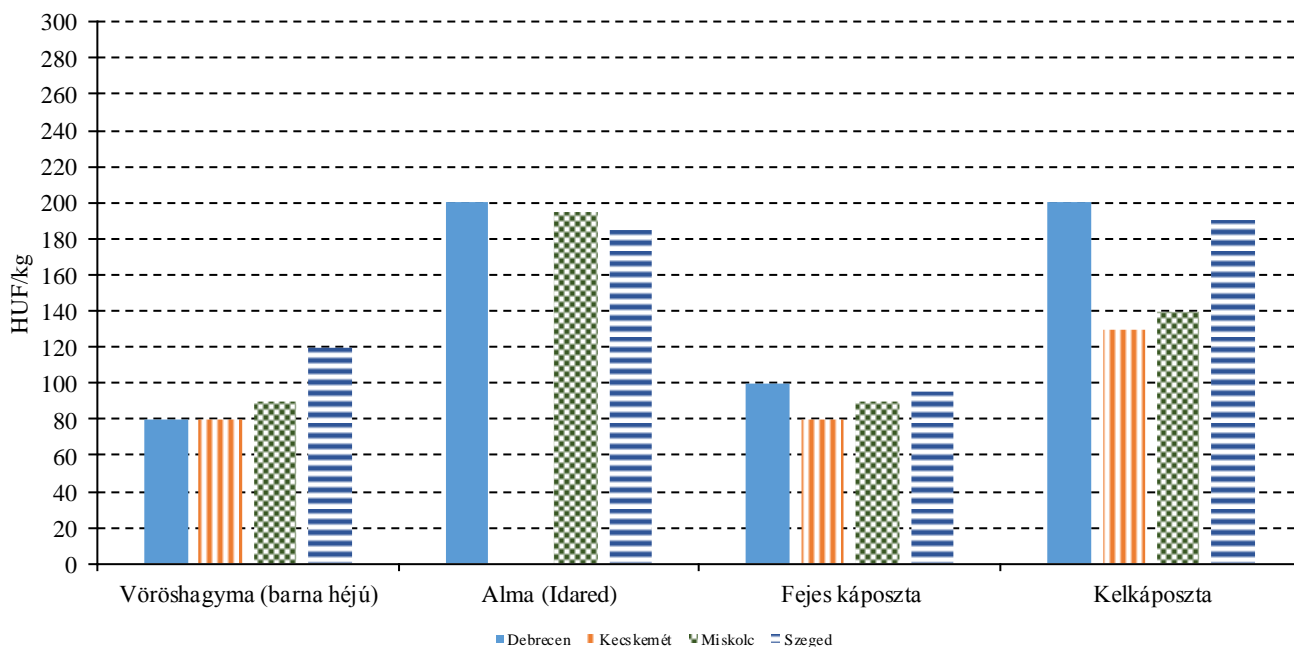
Forrás: AKI PÁIR

4. ábra: A petrezselyemgyökér, a sárgarépa, az alma (Golden) és a lila héjú vöröshagyma leggyakoribb ár négy vidéki nagybani piacon (2018. 13. hét)



Forrás: AKI PÁIR

5. ábra: A barna héjú vöröshagyma, az alma (Idared), a fejes káposzta és a kelkáposzta leggyakoribb ár négy vidéki nagybani piacon (2018. 13. hét)



Forrás: AKI PÁIR

3. táblázat: **A gyümölcsfélék (déli gyümölccsel, dinnyefélék nélkül) külkereskedelmi forgalma Magyarországon**

	Export mennyisége			Import mennyisége		
	2016	2017	2017/2016	2016	2017	2017/2016
	tonna	tonna	százalék	tonna	tonna	százalék
Gyümölcs	123 920,0	173 525,2	140,0	264 618,5	271 780,4	102,7
Alma ipari célú	4 246,2	22 762,0	536,1	15 684,0	8 990,3	57,3
Alma étkezési célú	12 298,7	13 474,2	109,6	11 624,4	13 195,6	113,5
Körte	201,8	279,5	138,6	2 900,3	2 322,5	80,1
Kajszi	3 484,5	3 461,7	99,3	1 312,5	1 936,5	147,5

	Export értéke			Import értéke		
	2016	2017	2017/2016	2016	2017	2017/2016
	millió HUF	millió HUF	százalék	millió HUF	millió HUF	százalék
Gyümölcs	34 811,6	45 778,3	131,5	76 666,0	84 559,7	110,3
Alma ipari célú	185,5	1 561,3	841,5	534,0	768,5	143,9
Alma étkezési célú	1 519,6	1 772,4	116,6	1 717,4	2 167,6	126,2
Körte	26,5	44,2	167,0	772,0	773,4	100,2
Kajszi	1 378,0	1 132,8	82,2	378,4	610,2	161,3

Forrás: KSH

4. táblázat: A zöldségfélék (dinnyefélékkel) külkereskedelmi forgalma Magyarországon

	Export mennyisége			Import mennyisége		
	2016	2017	2017/2016	2016	2017	2017/2016
	tonna	tonna	százalék	tonna	tonna	százalék
Zöldség	382 550,5	388 643,8	101,6	274 047,1	284 038,1	103,6
Paradicsom frissen vagy hűtve	3 261,4	3 897,8	119,5	15 650,2	15 229,9	97,3
Vöröshagyma frissen vagy hűtve	2 231,1	3 005,4	134,7	16 685,9	17 179,2	103,0
Fokhagyma frissen vagy hűtve	649,1	408,1	62,9	1 407,5	1 015,7	72,2
Fejes és vörös- káposzta frissen vagy hűtve	4 183,5	2 574,1	61,5	5 011,5	3 562,6	71,1
Édes paprika frissen vagy hűtve	26 212,1	28 911,8	110,3	7 106,0	7 022,9	98,8
	Export értéke			Import értéke		
	2016	2017	2017/2016	2016	2017	2017/2016
	millió HUF	millió HUF	százalék	millió HUF	millió HUF	százalék
Zöldség	92 747,7	93 176,5	100,5	67 217,9	69 504,6	103,4
Paradicsom frissen vagy hűtve	1 629,7	1 433,1	87,9	7 191,6	7 661,4	106,5
Vörös- hagyma frissen vagy hűtve	563,6	666,7	118,3	1 872,4	1 581,7	84,5
Fokhagyma frissen vagy hűtve	631,6	380,3	60,2	1 134,3	848,3	74,8
Fejes és vö- röskáposzta frissen vagy hűtve	870,1	665,6	76,5	458,1	295,7	64,5
Édes paprika frissen vagy hűtve	7 786,5	7 944,5	102,0	2 670,3	2 885,0	108,0

Forrás: KSH

Nemzetközi piaci információk

5. táblázat: A zöldségfélék és a gyümölcsök ára a poznani, a hamburgi, a berlini és a müncheni nagybani piacokon

Termék	Származás	HUF/kg													
		Poznan			Származás	Hamburg			Származás	Berlin			Származás	München	
		Min.	Max.	Min.		Max.	Min.	Max.		Min.	Max.				
		2018. 3. 26.		2018. 3. 26.		2018. 3. 26.		2018. 3. 26.		2018. 3. 26.					
Sárgarépa	belföldi	111	133	belföldi	172	203	belföldi	172	250	belföldi	156	188			
Burgonya	belföldi	34	59	belföldi	75	100	belföldi	88	100	belföldi	94	100			
Spenót	belföldi	–	–	Olaszország	563	625	Olaszország	563	688	Olaszország	500	563			
Cukkini	belföldi	414	517	Spanyolország	375	438	Spanyolország	407	469	Spanyolország	375	469			
Körte	belföldi	369	406	Olaszország	485	516	Olaszország	469	532	Olaszország	469	500			
Kínai kel	belföldi	–	–	Spanyolország	250	281	belföldi	188	203	belföldi	188	219			
Padlizsán	belföldi	502	562	Hollandia	375	438	Hollandia	375	438	Hollandia	344	407			
Citrom	külpia	406	480	Spanyolország	417	521	Spanyolország	438	480	Spanyolország	417	480			
Alma	belföldi	148	222	belföldi	266	281	belföldi	281	313	belföldi	407	438			
Brokkoli	külpia	185*	207*	Spanyolország	375	469	Spanyolország	438	563	Spanyolország	375	438			
Zeller	belföldi	177	222	belföldi	156	219	belföldi	172	203	belföldi	172	203			

Megjegyzés: Átszámítva az MNB hivatalos középárfolyamán.
Forrás: www.wgro.com.pl, www.ami-informiert.de

6. táblázat: A fokhagyma, a cukkini és a gomba nettó, havi termelői átlagára az Európai Unió néhány tagországában

	EUR/100 kg								
	Fokhagyma			Cukkini			Gomba		
	2017. február	2018. február	Változás (százalék)	2017. február	2018. február	Változás (százalék)	2017. február	2018. február	Változás (százalék)
Görögország	277	180	65,0	98	90	91,8	–	–	–
Spanyolország	306	180	58,8	75	64	85,3	151	215	142,4
Olaszország	423	291	68,8	242	207	85,5	–	–	–
Hollandia	–	–	–	402	221	55,0	167	169	101,2
Magyarország	330	253	76,7	–	–	–	115	115	100,0

Forrás: Európai Bizottság

7. táblázat: A zöldségfélék és a gyümölcsök nettó ára a bécsi nagybani piacon (2018. 10. hét)

Faj	Származási hely	2018. 10. hét	
		Minimum	Maximum
Burgonya	Olaszország	0,9	0,9
	Ausztria	0,3	0,8
	Ciprus	0,7	1,0
Paprika	Görögország	2,5	2,5
	Hollandia	2,0	2,0
	Olaszország	1,8	1,8
	Spanyolország	1,3	3,6
	Törökország	1,6	1,9
Paradicsom	Belgium	1,4	1,4
	Marokkó	0,8	2,0
	Olaszország	1,4	2,0
	Spanyolország	0,6	1,6
	Törökország	1,1	1,5
Fokhagyma	Kína	1,7	5,9
	Olaszország	3,0	4,0
	Spanyolország	1,9	3,4
Csiperkegomba	Magyarország	1,8	2,5
	Lengyelország	1,4	1,8
Alma	Ausztria	0,8	1,6
	Lengyelország	0,7	0,8
	Olaszország	0,9	2,5
Körte	Dél-afrikai Köztársaság	1,4	1,4
	Hollandia	1,3	1,6
	Olaszország	0,7	2,7
	Törökország	1,8	2,0

Forrás: www.wien.gv.at

Borpiaci jelentés

8. táblázat: **A földrajzi jelzés nélküli és az oltalom alatt álló földrajzi jelzéssel ellátott belföldön értékesített borok mennyisége és feldolgozó értékesítési ára**

Megnevezés		Mértékegység	2017. december	2018. január	2018. február
Fehér	Oltalom alatt álló földrajzi jelzéssel ellátott	mennyiség (hl)	28 394	27 389	28 123
		átlagár (HUF/hl)	21 157	18 639	20 031
Vörös és rozé	Földrajzi jelzés nélküli	mennyiség (hl)	1 826	867	1 450
		átlagár (HUF/hl)	22 941	23 081	27 356
	Oltalom alatt álló földrajzi jelzéssel ellátott	mennyiség (hl)	22 504	23 045	27 067
		átlagár (HUF/hl)	29 084	24 885	25 349
Vörös és rozé összesen	mennyiség (hl)	24 330	23 912	28 517	
	átlagár (HUF/hl)	28 623	24 820	25 451	
Oltalom alatt álló földrajzi jelzéssel ellátott bor összesen	mennyiség (hl)	50 899	50 435	55 190	
	átlagár (HUF/hl)	24 662	21 493	22 639	
Földrajzi jelzés nélküli bor és oltalom alatt álló földrajzi jelzéssel ellátott bor összesen	mennyiség (hl)	52 724	51 395	64 997	
	átlagár (HUF/hl)	24 602	21 560	21 175	

Megjegyzés: Belföldön termelt borok.

Forrás: AKI PÁIR

9. táblázat: **Az oltalom alatt álló eredetmegjelöléssel ellátott belföldön értékesített borok mennyisége és feldolgozóinak értékesítési ára**

Megnevezés	Bortípus	Mértékegység	2017. december	2018. január	2018. február
Tokaji OEM	fehér	mennyiség (hl)	2 803	1 637	2 322
		átlagár (HUF/hl)	71 350	62 058	58 730
Egri OEM	fehér	mennyiség (hl)	755	719	527
		átlagár (HUF/hl)	41 224	37 837	40 584
	vörös és rozé	mennyiség (hl)	11 081	2 489	2 515
		átlagár (HUF/hl)	42 330	42 669	43 654
Mátrai OEM	fehér	mennyiség (hl)
		átlagár (HUF/hl)
	vörös és rozé	mennyiség (hl)
		átlagár (HUF/hl)
Villányi OEM	fehér	mennyiség (hl)
		átlagár (HUF/hl)
	vörös és rozé	mennyiség (hl)	2 499	1 733	1 627
		átlagár (HUF/hl)	63 415	59 748	60 836
Balatonboglári OEM	fehér	mennyiség (hl)
		átlagár (HUF/hl)
	vörös és rozé	mennyiség (hl)
		átlagár (HUF/hl)
Kunsági OEM	fehér	mennyiség (hl)
		átlagár (HUF/hl)
	vörös és rozé	mennyiség (hl)
		átlagár (HUF/hl)
Egyéb OEM	fehér	mennyiség (hl)	2 172	1 395	1 453
		átlagár (HUF/hl)	52 026	52 249	51 535
	vörös és rozé	mennyiség (hl)	1 116	371	458
		átlagár (HUF/hl)	39 128	56 028	51 639

...=Adatvédelmi korlátok miatt nem közölhető adat.

Megjegyzés: Belföldön termelt borok.

Forrás: AKI PÁIR

10. táblázat: Magyarország bor-külkereskedelme mennyiségben kifejezve

		Export mennyisége			Import mennyisége		
		2016	2017	Változás	2016	2017	Változás
		ezer hl	ezer hl	százalék	ezer hl	ezer hl	százalék
Palackos	Fehér	174,57	183,07	104,87	15,06	13,27	88,12
	Vörös és rozé	79,16	76,68	96,87	24,52	28,34	115,57
	Összesen	253,73	259,76	102,38	39,58	41,61	105,13
Lédig	Fehér	317,84	313,86	98,75	2,44	3,14	128,87
	Vörös és rozé	30,84	44,63	144,74	145,50	108,15	74,33
	Összesen	348,67	358,49	102,82	147,94	111,29	75,23
Palackos és lédig kiserelés összesen		602,40	618,25	102,63	187,52	152,90	81,54

Forrás: KSH

11. táblázat: Magyarország bor-külkereskedelme értékben kifejezve

		Export értéke			Import értéke		
		2016	2017	Változás	2016	2017	Változás
		milliárd HUF	milliárd HUF	százalék	milliárd HUF	milliárd HUF	százalék
Palackos	Fehér	9,67	10,20	105,31	0,71	0,71	99,98
	Vörös és rozé	3,95	3,67	92,93	1,63	1,86	113,78
	Összesen	13,62	13,88	101,86	2,35	2,57	109,59
Lédig	Fehér	7,42	5,77	77,80	0,05	0,05	103,79
	Vörös és rozé	0,68	0,90	131,74	1,82	1,35	74,14
	Összesen	8,10	6,67	82,35	1,87	1,40	74,89
Palackos és lédig kiserelés összesen		21,73	20,55	94,58	4,21	3,97	94,21

Forrás: KSH

12. táblázat: Magyarország pezsgő-külkereskedelme

	2016		2017		2017/2016	
	Mennyiség	Érték	Mennyiség	Érték	Mennyiség	Érték
	ezer hl	milliárd HUF	ezer hl	milliárd HUF	százalék	százalék
Import	46,44	2,80	31,83	2,52	68,54	90,13
Export	79,22	3,10	110,91	3,44	140,00	111,12

Forrás: KSH

