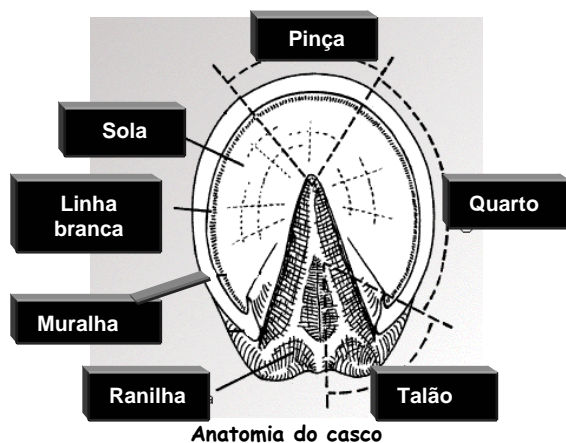



Porque é importante cuidar do casco?

O casco é a base de sustentação de todo peso do animal, interfere na saúde das articulações e tendões, na qualidade da locomoção e no desempenho durante o trabalho.



Qual o material necessário?



Realização:



Parceria:



Informações:

Embrapa Pantanal: (67) 32332430

<http://www.cpap.embrapa.br>

Texto: Raquel Soares Juliano

Fotos: Hidelberto Valli Petzold

Ernande Ravaglia

Corumbá-MS

Outubro, 2007

Tiragem: 100

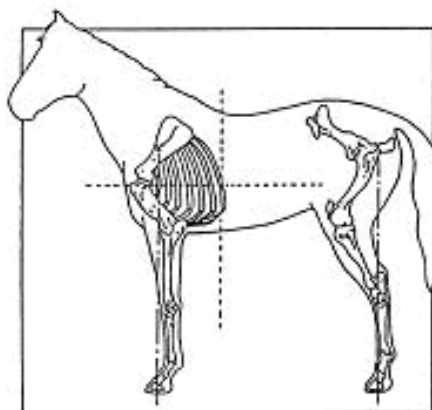
Casqueamento de eqüinos



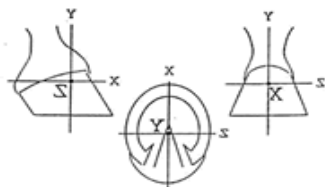
Ministério da Agricultura,
Pecuária e Abastecimento



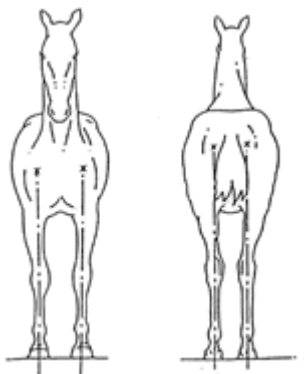
Verifique os aprumos corretos



Vista lateral



Nivelamento do casco




Vista anterior e posterior

Como fazer?



Retirar sujeira com o gancho. Ver presença de machucados, brocas ou dor



Desgastar a sola com o rinete mas cuidado para não exagerar



Fazer, com cuidado, o contorno da linha branca retirando o excesso



Refazer os sulcos laterais e centrais da ranilha com o canivete



Aparar a muralha do casco com a turquês



Nivelar a sola e a muralha com uma grosa



Grosar a muralha e arredondar o contorno do casco



Observar detalhadamente o nivelamento e o ângulo do casco



Finalizar com solução de álcool iodado a 10%



Compare o antes e depois e prepare-se para fazer os outros três que ainda faltam!