

**Simulação da Evolução do Rebanho
Considerando Potencial de Crescimento
e Habilidade Materna como Critérios
de Seleção em Bovinos de Corte**



*Empresa Brasileira de Pesquisa Agropecuária
Embrapa Cerrados
Ministério da Agricultura, Pecuária e Abastecimento*

Boletim de Pesquisa e Desenvolvimento 259

Simulação da Evolução do Rebanho Considerando Potencial de Crescimento e Habilidade Materna como Critérios de Seleção em Bovinos de Corte

*Cláudio de Uihôa Magnabosco
Edson Júnior Heitor de Paula
Marco Antônio de Oliveira Viu
Dyomar Toledo Lopes
Lillian Pascoa
Luiz Gustavo Barioni*

Embrapa Cerrados
Planaltina, DF
2009

Exemplares desta publicação podem ser adquiridos na:

Embrapa Cerrados

BR 020, Km 18, Rod. Brasília/Fortaleza

Caixa Postal 08223

CEP 73310-970 Planaltina, DF

Fone: (61) 3388-9898

Fax: (61) 3388-9879

<http://www.cpac.embrapa.br>

sac@cpac.embrapa.br

Comitê de Publicações da Unidade

Presidente: *Fernando Antônio Macena da Silva*

Secretária-Executiva: *Marina de Fátima Vilela*

Secretária: *Maria Edilva Nogueira*

Supervisão editorial: *Jussara Flores de Oliveira Arbués*

Equipe de revisão: *Francisca Eljani do Nascimento*

Jussara Flores de Oliveira Arbués

Assistente de revisão: *Elizelva de Carvalho Menezes*

Normalização bibliográfica: *Marilaine Schaum Pelufé*

Editoração eletrônica: *Jéssica Spíndula*

Capa: *Leila Sandra Gomes Alencar*

Foto(s) da capa: *Cláudio de Ulhôa Magnabosco*

Impressão e acabamento: *Divino Batista de Souza*

Alexandre Moreira Veloso

1ª edição

1ª impressão (2009): tiragem 100 exemplares

Edição online (2009)

Todos os direitos reservados

A reprodução não-autorizada desta publicação, no todo ou em parte, constitui violação dos direitos autorais (Lei no 9.610).

**Dados Internacionais de Catalogação na Publicação (CIP)
Embrapa Cerrados**

S614 Simulação da evolução do rebanho considerando potencial de crescimento e habilidade materna como critérios de seleção em bovinos de corte / Cláudio de Ulhôa Magnabosco... [et al.]. – Planaltina, DF : Embrapa Cerrados, 2009.

26 p. – (Boletim de pesquisa e desenvolvimento / Embrapa Cerrados, ISSN 1676-918X, ISSN online 2176-509X ; 259).

1. Gado de corte. 2. Bovino. 3. Melhoramento genético animal. 4. Simulação. 5. Cerrado. I. Magnabosco, Cláudio de Ulhôa. II. Série.

636.213 - CDD 21

© Embrapa 2009

Sumário

Resumo	5
Abstract.....	6
Introdução.....	7
Material e Métodos.....	8
Resultados e Discussão.....	12
Conclusão	23
Referências.....	24

Simulação da Evolução do Rebanho Considerando Potencial de Crescimento e Habilidade Materna como Critérios de Seleção em Bovinos de Corte

Cláudio de Ulhôa Magnabosco¹; Edson Júnior Heitor de Paula²; Marco Antônio de Oliveira Viu³; Dyomar Toledo Lopes⁴; Lillian Pascoa⁵; Luiz Gustavo Barioni⁶

Resumo

O objetivo deste trabalho foi verificar, por meio de simulação, o resultado de 20 anos de seleção para crescimento e habilidade materna na produtividade de um rebanho Nelore puro de origem (PO), marca BRGN (Nelore BRGN), criado no Bioma Cerrado. O modelo de simulação utilizado foi o Decision Evaluator for the Industry Cattle (DECI), ao qual foram informados os dados de forma a refletir, o mais fielmente possível, o sistema de produção do rebanho Nelore da Embrapa Cerrados. O modelo de simulação DECI foi eficaz em prever a resposta à seleção genética para habilidade materna que obteve como resposta direta o aumento de 5,5 % na produção de leite, proporcionando maior ganho de peso pré-desmama (9,3 %) e aumento no peso do bezerro a desmama (10 %). No entanto, foram verificadas maiores médias para peso à maturidade (465 kg), peso da vaca ao parto (476 kg), e peso da vaca na desmama (520 kg), indicando maiores custos de manutenção do rebanho devido ao aumento no tamanho corporal e nas exigências de manutenção desses animais. A maior produção de leite das mães acarretou diminuição na condição corporal ao parto (9,3 %) e à desmama (3,9 %). Sob as condições estudadas, a adoção das técnicas de manejo resultantes da simulação poderá aumentar as taxas produtivas do rebanho Nelore da Embrapa Cerrados.

Termos para indexação: cerrado, nelore, predição, produção animal.

¹ Zootecnista, Ph.D., Pesquisador da Embrapa Cerrados, mclaudio@cpac.embrapa.br

² Zootecnista, M.Sc., Professor da Universidade do Estado de Mato Grosso, Campus de Pontes e Lacerda. BR 174 KM 209, Zona Rural, CEP 78250-000, Pontes e Lacerda, MT, edsonjr@unemat.br

³ Médico Veterinário, D.Sc., Professor adjunto da Universidade Federal de Goiás (EV/UFG), Jataí, marcoviuvet@hotmail.com

⁴ Médico Veterinário, M.Sc., Doutorando em Ciência Animal – EV/UFG, dyomix@yahoo.com.br

⁵ Professora do CEFET, Planaltina, DF, lpascoa@hotmail.com.br

⁶ Engenheiro Agrônomo, D.Sc., Pesquisador da Embrapa Cerrados, barioni@cpac.embrapa.br

Herd Evolution Simulation Considering Growth Potential and Maternal Ability as Selection Criteria in Beef Cattle

Abstract

The aim of this study was to verify, by simulation, the result of twenty years of selection for maternal ability and growth in productivity in a selection Nellore herd raised in the savannah biome. Data were reported to the DECI (Decision Evaluator for the Industry Cattle) simulation model reflecting the real situation of registered purebred Nellore herd of the Embrapa Cerrados (Nellore BRGN). The simulation model DECI was effective to predict the response to genetic selection for high growth rate and maternal ability, signaling direct improvement in the response of 5.5 % in milk yield causing an increased pre-weaning weight gain (9.3 %), and the weaning weight of calf (10 %). However, were found increased, the average maturity weight (465 kg), the weight of the cow in the moment of the partum (476 kg), and the weaning weight of the cow (520 kg). These results indicate higher costs for herd maintenance due to the increase in body size and together, the requirements for maintenance of these animals. The increased milk yield of mothers caused a decrease in body condition of delivery (9.3 %) and weaning (3.9 %). Under the simulated conditions, the adoption of the management techniques resulted from the simulation may increase the productive rates of the Nellore Embrapa Cerrados herd.

Index terms: animal production, nellore, predict, savanna.

Introdução

A intensificação do uso da terra tem aumentado a pressão da exploração dos recursos naturais renováveis e causado degradação ambiental em grandes áreas. Cerca de 80 % das pastagens cultivadas no Brasil Central, responsáveis por mais de 55% da produção de carne nacional, estão com algum grau de degradação (BARCELLOS, 1996). Por algum tempo, a diminuição da produção nessas áreas degradadas era compensada com a abertura de novas áreas, por exemplo, as fronteiras agrícolas do Mato Grosso e Pará. Essa abertura cessou diante da imposição de nova legislação ambiental que forçou os produtores a buscarem alternativas que têm por objetivo o aumento da produtividade no sistema de produção, sendo uma dessas alternativas o melhoramento genético do rebanho.

De acordo com McManus et al. (2002), o processo de seleção deve objetivar a obtenção do genótipo bovino adequado ao sistema de produção de ciclo curto, sem aumentar as exigências nutricionais, alterando as formas das curvas de crescimento corporal e de desenvolvimento/maturação sexual, mantendo ou reduzindo o tamanho adulto, a necessidade de manutenção e a idade de terminação ou acabamento de carcaças. A dificuldade de se promover o melhoramento genético em bovinos é o longo intervalo de geração e, por isso, tomadas de decisões para as características econômicas a serem selecionadas precisam ser bastante discutidas e pautadas no tempo (MEIRELLES, 2005). Dessa forma, a simulação computacional ou modelagem matemática se torna uma ferramenta de baixo custo e eficiente na análise do impacto das mudanças nas diferentes estratégias de manejo utilizadas (TESS; KOSTALD, 2000).

Na literatura brasileira, existem poucos trabalhos que usaram modelos de simulação em sistemas de produção de gado de corte na região dos Cerrados (MAGNABOSCO et al., 2006). Entretanto, em países de clima temperado, os modelos de simulação têm sido utilizados com sucesso

para auxílio à pesquisa e na tomada de decisões em fazendas (TESS; KOLSTAD, 2000; WILLIAMS et al., 2006).

O objetivo deste trabalho foi verificar o resultado de 20 anos de seleção para crescimento e habilidade materna na produtividade em um rebanho de seleção Nelore puro de origem (PO) criado no Bioma Cerrado, usando um modelo de simulação.

Material e Métodos

O estudo foi conduzido com dados da fazenda experimental da Embrapa Cerrados, com altitude média de 1.100 m, latitude sul de 15° 45' e longitude oeste de 47° 25', na qual são destinados 380 ha de Cerrado para pastagens cultivadas. A temperatura média anual é de 20,5 °C e o índice pluviométrico de 1.300 mm.

O modelo de simulação utilizado foi o Decision Evaluator for the Industry Cattle (DECI), desenvolvido pelos pesquisadores do USDA - Meat Animal Research Center (MARC), Clay Center, Nebraska-USA (WILLIAMS; JENKINS, 2000).

Foram realizadas simulações com espaço temporal de 20 anos, sendo que os primeiros 5 anos foram descartados, para evitar a interferência dos valores iniciais sobre os resultados.

Nessa simulação, utilizou-se a média dos dados reais de produção das safras de 2001 a 2005. O rebanho informado ao DECI era constituído de 229 fêmeas em reprodução. A estação de nascimento teve início em julho e final em novembro de cada ano e os bezerros eram desmamados com idade variando de 7 a 10 meses. Todas as crias foram pesadas ao nascer (PN) e, a cada 90 dias, até completarem 24 meses de idade. As médias de PN reais de 2001 a 2005 dos bezerros do rebanho Nelore marca BRGN estão apresentadas na Tabela 1.

Tabela 1. Médias de peso ao nascer (PN) do rebanho Nelore marca BRGN de 2001 a 2005.

Ano	Machos		Fêmeas	
	Média (kg)	Nº de animais	Média (kg)	Nº de animais
2001	34	20	32	28
2002	33	18	31	30
2003	32	53	31	38
2004	34	18	34	39
2005	34	33	33	28

A relação touro/vaca utilizada foi de 1/30, e o tempo de permanência dos touros no rebanho foi de 1 ano. Todas as fêmeas em reprodução foram pesadas e passaram por diagnóstico de gestação na época da desmama por meio do exame ginecológico. As novilhas foram colocadas em estação reprodutiva com, pelo menos, 24 meses de idade. As vacas que permaneceram vazias ao final da estação de monta (EM) foram descartadas, e as novilhas mantidas, sendo estas expostas à reprodução na EM do verão subsequente. A duração da EM foi de 90 dias para as vacas (de 1/11 a 31/1) e 120 dias para as novilhas (1/10 a 31/1). A cada ano, foram retidas 50 bezerras à desmama para reposição.

O rebanho Nelore puro de origem (PO), marca BRGN, é participante do Programa de Melhoramento Genético da Raça Nelore (PMGRN), tendo como objetivo principal selecionar animais geneticamente superiores para crescimento e habilidade materna, considerando o Bioma Cerrado. Foram utilizados apenas touros Nelore PO que apresentaram alto potencial de crescimento e habilidade materna quando comparados às médias nacionais disponibilizadas pelo PMGRN.

Os animais eram mantidos em pastagens cultivadas de braquiária (*Brachiaria decumbens* e *Brizantha* cv. Xaraés), andropógon (*Andropogon gayanus*) e consorciadas de *Brachiaria decumbens* com estilosantes (*Stylosanthes guyanenses* cv. Mineirão). As informações referentes à oferta e qualidade de forragem foram baseadas em análises bromatológicas realizadas em amostras coletadas nas áreas de pastagem da Embrapa Cerrados. As categorias animais e período de pastejo das forrageiras disponíveis são apresentadas na Tabela 2.

Tabela 2. Período de utilização das forrageiras disponíveis de acordo com a categoria animal.

Categoria animal	Época de pastejo	<i>Andropogon gayanus</i>		<i>Brachiaria decumbens</i>		<i>Brachiaria brizantha</i> Cv. Xaraés		<i>Brachiaria decumbens</i> + <i>Stylosanthes guyanenses</i> Cv. Mineirão	
		Início	Fim	Início	Fim	Início	Fim	Início	Fim
Vacas		1/nov.	31/jan.	1/jun.	31/out.	1/fev.	31/maio	-	-
Bezerros		1/nov.	31/jan.	-	-	1/fev.	31/maio	1/abr.	31/out.
Novilhas		1/nov.	31/jan.	-	-	1/fev.	1/jun.	2/jun.	31/out.
Touros		1/nov.	31/jan.	1/maio	31/out.	1/fev.	30/abr.	-	-

Os pastos quando não utilizados pelo rebanho Nelore PO eram disponibilizados para outras categorias animais presentes na Fazenda da Embrapa Cerrados e, em determinados períodos, eram vedados para servirem como reserva de forragem para o período seco do ano.

Na Tabela 3, são apresentadas informações de proteína bruta (PB), nutrientes digestíveis totais (NDT) e disponibilidade potencial das forrageiras utilizadas durante o ano para a alimentação do rebanho. O programa de suplementação constituiu-se de suplemento proteico durante a seca (meses de junho a outubro) para todos os animais. Durante as águas (novembro a maio), os animais recebiam apenas sal mineralizado. O controle de consumo da mistura mineral foi mensal, obtido pela diferença de pesagem entre fornecido e sobras. A suplementação energética para bezerros foi feita pelo sistema *creep-feeding*. Na Tabela 4, estão sumarizadas as informações em relação ao período de consumo, quantidade, valor nutricional do suplemento e categoria animal suplementada.

Tabela 3. Proteína bruta (PB), nutrientes digestíveis totais (NDT) e disponibilidade potencial das forrageiras disponíveis para o rebanho Nelore marca BRGN.

Itens	Meses											
	Jan.	Fev.	Mar.	Abr.	Mai	Jun.	Jul.	Ago.	Set.	Out.	Nov.	Dez.
<i>Andropogon gayanus</i>												
Proteína Bruta % da MS	9,7	11,0	10,5	9,0	8,0	6,0	5,6	4,2	4,6	4,8	6,0	8,2
NDT	59,0	60,2	59,0	55,0	53,0	50,0	48,1	45,1	45,0	48,1	52,0	56,0
Disponibilidade	22,5	23,2	22,2	21,1	20,0	19,3	18,9	17,2	17,0	17,3	18,0	20,6
<i>Brachiaria decumbens</i>												
Proteína Bruta % da MS	11,9	7,7	7,5	8,7	7,0	5,1	6,5	7,4	8,4	9,6	9,0	10,2
NDT	59,1	56,6	55,0	54,0	49,3	47,1	50,5	52,8	47,8	56,6	63,6	61,4
Disponibilidade	22,7	22,2	21,1	20,0	19,3	18,6	17,9	17,4	17,0	18,0	18,8	23,2
<i>Brachiaria brizantha</i> Cv. Xaraés												
Proteína Bruta % da MS	13,5	11,3	10,1	9,6	8,3	8,9	6,3	7,1	9,7	11,2	13,0	13,4
NDT	61,2	58,2	56,7	55,5	54,0	53,5	49,4	51,2	54,3	56,1	58,5	59,3
Disponibilidade	23,2	22,9	22,5	21,8	20,0	19,3	17,8	17,2	17,5	17,5	18,0	20,0
<i>Brachiaria decumbens</i> + <i>Stylosanthes guyanenses</i> Cv. Mineirão												
Proteína Bruta % da MS	12,3	9,8	9,3	9,0	7,8	6,1	7,4	8,2	8,9	10,4	11,0	11,8
NDT	59,6	57,9	56,9	55,3	51,0	48,6	52,0	54,1	49,3	57,1	64,3	62,4
Disponibilidade	22,5	22,3	21,9	21,1	20,0	19,3	19,3	17,5	17,0	17,0	18,1	21,5

Tabela 4. Valor nutricional, consumo e período de utilização do suplemento protéico por categoria animal durante a seca.

Lotes de manejo	Consumo (kg)	Valor Nutricional		Período de utilização	
		PB (%)	NDT (%)	Início	Fim
Vacas múltíparas	0,250	46	34,1	1/jul.	1/out.
Vacas primíparas	0,250	46	34,1	1/jul.	1/out.
Bezerros	0,080	16	70,0	11/set.	15/maio
Novilhas	0,150	46	34,1	1/jul.	1/out.
Touros	0,300	46	34,1	1/jul.	1/out.

Buscou-se, por meio de simulação, prever o comportamento e a associação biológica de algumas características produtivas tais como: peso ao nascimento (PN), peso do bezerro à desmama (PDB), ganho médio diário pré-desmame (GMD), peso à maturidade (PM), peso da vaca ao parto (PVP), condição corporal da vaca ao parto (CCP), peso da vaca à desmama (PVD), condição corporal da vaca à desmama (CCD) e produção de leite (PL).

Os resultados obtidos na simulação foram submetidos à análise de variância e posterior análise de regressão, utilizando-se os procedimentos GLM e REG do programa Statistical Analysis Systems (1997).

Resultados e Discussão

De acordo com Martins et al. (2000), nos bovinos, de maneira geral, os machos são mais pesados não só ao nascer, mas em todas as idades; essa diferença pode ser atribuída à capacidade genética dos machos apresentarem maiores índices de crescimento pré e pós-natal, devido a fatores hormonais. McManus et al. (2002) relataram que o peso ao nascimento superior dos machos é justificado pela ação precoce da testosterona, que determina taxa metabólica mais acentuada do feto durante o período de gestação.

Entretanto, verificou-se, por meio da análise de variância, que o peso ao nascimento (PN) não apresentou variações significativas para machos e fêmeas, durante os 20 anos de estudo de simulação (Tabela 5).

Tabela 5. Simulação do peso ao nascimento (PN) dos bezerros de um rebanho Nelore criado extensivamente no Cerrado.

Peso ao nascimento (kg)	Ano da simulação							
	6	7	8	9	10	11	12	13
Machos	28,1	28,6	28,1	28,6	29,0	28,6	29,0	28,6
Fêmeas	26,8	26,8	27,2	26,8	26,8	26,8	26,3	26,8
	14	15	16	17	18	19	20	Média
Machos	28,6	28,6	28,6	28,6	28,6	28,6	28,6	28,6
Fêmeas	27,2	26,8	26,8	26,8	26,8	26,8	26,8	26,8

Os resultados obtidos são coerentes, uma vez que os touros utilizados na simulação de acasalamentos com as vacas multíparas e novilhas apresentavam, respectivamente, médio e baixo potenciais para PN. Magnabosco et al. (1994), após revisão de literatura, concluíram que o pai do bezerro influencia diretamente o PN e outras características, como duração da gestação e produção de leite da mãe. Segundo Martins et al. (2000), a seleção de reprodutores deve merecer atenção quando se estabelece um programa de melhoramento genético. A DEP para PN é estimada para monitorar e não para selecionar os animais, de modo a evitar aumento significativo na característica. Touros de grande porte produzem bezerros mais pesados ao nascer com influência nas demais idades (ALENCAR, 2002).

Os PNs obtidos foram inferiores aos encontrados por Scarpati e Lôbo (1999) que, ao analisarem 6.511 nascimentos de animais da raça Nelore, de ambos os sexos, obtiveram média de $31,0 \pm 4,1$ kg. Resultados mais próximos foram encontrados por Martins et al. (2000): 29,5 e 28,0 kg para PN de machos e fêmeas da raça Nelore, respectivamente. Porém, foram superiores quando comparados aos encontrados por McManus et al. (2002), que estudaram 4.469 partições entre os anos de 1976 e 1999, num rebanho mestiço de gado de corte da Embrapa Cerrados e obtiveram $27,07 \pm 5,52$ kg para os machos e $26,17 \pm 5,95$ kg para as fêmeas.

O peso do bezerro à desmama (PBD) de machos e fêmeas apresentaram variação significativa ($P < 0,01$) ao final dos 20 anos de simulação e

foram respectivamente, 250 e 227 kg, conforme demonstrado na Fig. 1. O PBD de machos subiu de 225 para 250 kg nos 15 últimos anos de simulação, e as fêmeas passaram de 208 kg de PBD para 227 kg no final do período simulado, o que representa aumento de 11,1 % e 9,1 %, respectivamente.

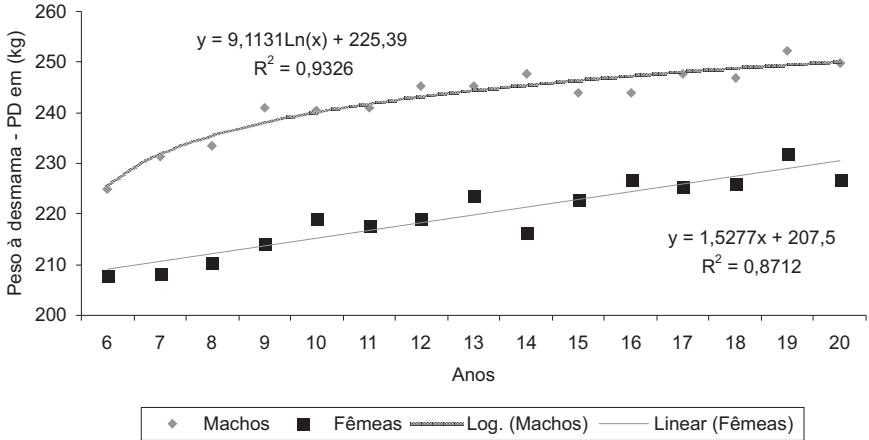


Fig. 1. Pesos simulados de machos e fêmeas à desmama (235 dias), em um rebanho seleção de Nelore no Cerrado.

A habilidade materna da vaca, o genótipo do bezerro e o meio ambiente são fatores determinantes no desempenho do bezerro do nascimento à desmama (VIU et al., 2006).

Os pesos à desmama obtidos neste estudo foram superiores aos relatados por Viu et al. (2006) e Jorge Júnior et al. (2006): $189,05 \pm 21,85$, $178,26 \pm 20,00$; 180 e 160 kg de PBD para machos e fêmeas, respectivamente.

Segundo Lobato et al. (1998), bons pesos à desmama, independente do sexo, e bons ganhos de peso pós-desmama são fundamentais para atingir o peso de abate ideal o mais rapidamente possível e a puberdade precoce em novilhas.

De acordo com Silveira et al. (2004), o PBD é pouco influenciado pela ação gênica aditiva e muito pela ação gênica não-aditiva. Porém, nesta simulação, o sistema nutricional do rebanho não foi modificado (ação não-aditiva), logo as respostas em aumento do PBD se deram pela ação genética aditiva promovida pelo melhoramento genético atingido no alto potencial de crescimento e alta habilidade materna (produção de leite das matrizes).

Os PBDs obtidos pela simulação ao final de 20 anos de seleção para crescimento e habilidade materna (250 e 227 kg para machos e fêmeas respectivamente) foram muito superiores aos mensurados nos anos de 2001 a 2005 que teve média de 190 e 182 kg. Esse comportamento já era esperado devido aos critérios de seleção adotados.

Os GMDs obtidos após 20 anos de simulação foram de 0,943 e 0,848 kg para machos e fêmeas, respectivamente (Fig. 2).

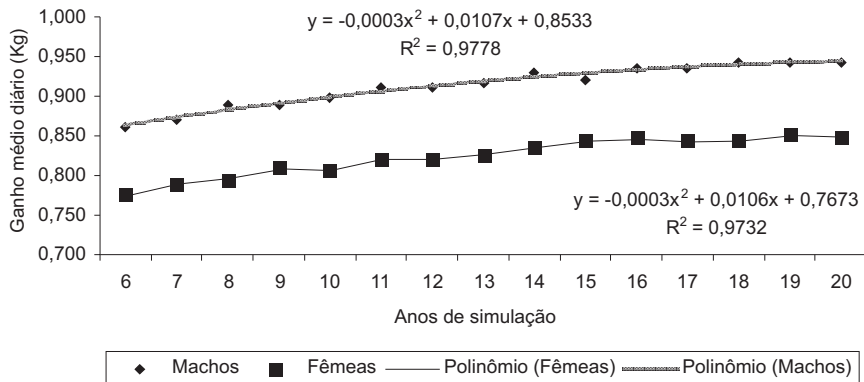


Fig. 2 - Ganhos médios diários pré-desmame simulados para machos e fêmeas, do sexto ao vigésimo ano em um rebanho seleção de Nelore no Cerrado.

Esses resultados, quando submetidos à análise de regressão, apresentaram variação significativa ($P < 0,01$) e são considerados altos quando comparados com os publicados na literatura para a raça Nelore. Viu et al. (2006), estudando 2.973 bezerros Nelore PO nascidos entre 1992 e 2003, frutos de acasalamentos ao acaso, criados em pastagem

na região do Cerrado brasileiro, sem suplementação por *creep-feeding*, relataram GMD pré-desmame de $0,590 \pm 0,09$ kg para machos e $0,547 \pm 0,08$ kg para fêmeas.

Neste estudo, os animais foram produto de gerações consecutivas de seleção para crescimento, e suas mães também foram selecionadas para habilidade materna, o que influenciou diretamente o GMD dos bezerros, principalmente nos 120 dias iniciais. Além do criterioso diferencial de seleção, houve também o melhoramento ambiental, pois os bezerros tiveram acesso ao *creep-feeding* durante todo o período de aleitamento, o que ajuda a explicar os altos desempenhos. Segundo Muniz et al. (2005), o desempenho do bezerro até a desmama é consequência de seu potencial para crescimento e da habilidade materna de sua mãe. A produção de leite é o principal fator no desenvolvimento do bezerro, tendo coeficiente de correlação de 0,6, em média, entre produção de leite da vaca e peso do bezerro à desmama.

O peso maduro (PM), nesta simulação, passou de 396 kg no sexto ano para 465 kg no último (Fig. 3), sendo a variação significativa ($P < 0,01$).

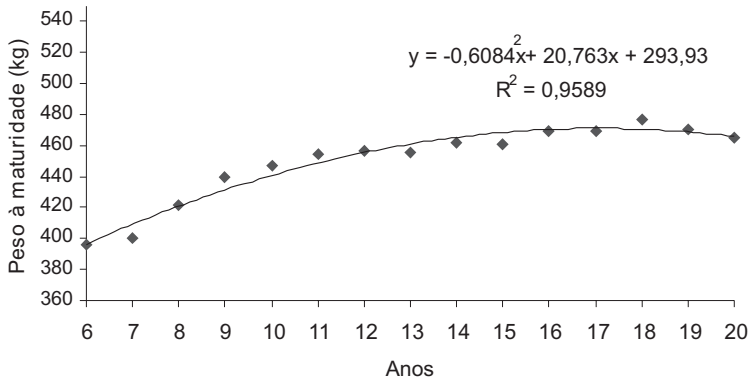


Fig. 3. Evolução da média do peso à maturidade do sexto ao vigésimo ano de simulação no rebanho BRGN.

Esses resultados concordam com dados da literatura que demonstram alta correlação entre seleção para alto potencial de crescimento e aumento no PM (MCMANUS et al., 2002).

De acordo com Barbosa (1991), vários trabalhos têm mostrado que, em sistemas de criação extensiva, o maior peso à maturidade está associado com maior incidência de distocia, períodos de gestação mais longos, menores taxas de parição, custos mais altos para manutenção dos rebanhos de vacas, redução da eficiência reprodutiva, intervalos de partos mais longos, maior idade ao primeiro parto e menor taxa de concepção durante a vida útil da vaca. Porém, Mercadante et al. (2002) trabalharam com o rebanho seleção Nelore do Instituto de Zootecnia (IZ) e chegaram à conclusão que a seleção para crescimento não influenciou no desempenho reprodutivo das fêmeas apesar de ter aumentado o PM. Marshall et al. (1983) e Marshall et al. (1987) verificaram que a relação entre o número de bezerros desmamados e o peso das vacas não eram linear, diminuindo a partir de um determinado peso das vacas. Por sua vez, a quantidade de energia metabolizável consumida pelas vacas durante a vida útil apresentou relação linear com o peso à maturidade das mesmas. Esses resultados indicam que existe um peso ótimo das vacas quanto à eficiência da produção com base no peso à desmama dos bezerros. Assim, as decisões sobre qual deve ser a variação aceitável do tamanho das vacas podem variar de acordo com os recursos genéticos e ambientais disponíveis, bem como com os custos de manutenção dos diferentes sistemas de produção de bovinos de corte.

O peso médio da vaca ao parto (PVP) das vacas Nelore do rebanho seleção BRGN, quando simulados por 20 anos, aumentou em 13,8 % e a diferença média verificada foi significativa ($P < 0,01$). Ao longo dos 15 anos da simulação (Fig. 4), o peso aumentou de 418 kg para 476 kg, resultado que pode ser explicado pelo uso de touros com maiores DEPs para crescimento. Em geral, as vacas maiores produzem mais leite e desmamam bezerros mais pesados, o que é desejável em sistemas

de produção intensivos em que o manejo nutricional é adequado (ALENCAR et al., 1996). Os mesmos autores ao trabalharem com vacas da raça Nelore criadas na região Oeste de São Paulo relataram PVP de 409 ± 1 kg, inferior, portanto, ao verificado nesta simulação.

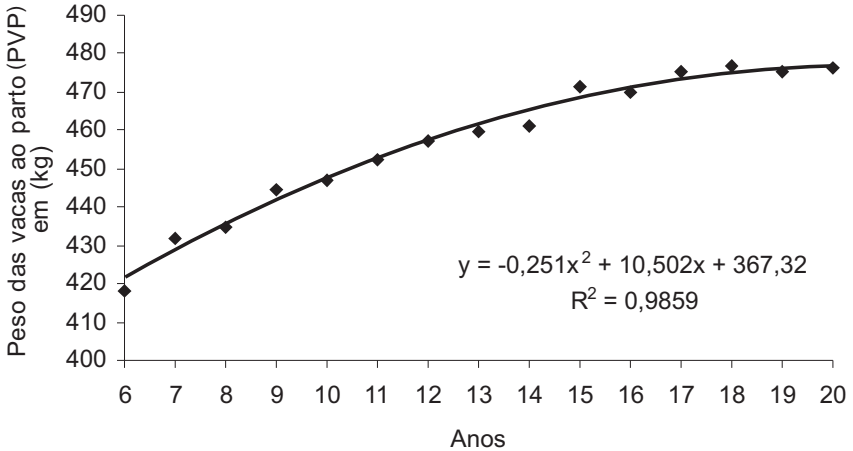


Fig. 4. Pesos médios das vacas na ocorrência do parto simulados do 6º ao 20º ano em um rebanho seleção de Nelore PO no Cerrado.

Em outro estudo, Alencar et al. (1999), utilizando dados de animais Nelore pertencentes ao rebanho de bovinos de corte da Embrapa Pecuária do Sudeste, situado no Município de São Carlos, SP, obtiveram média de PVP de 450 kg e variação de PVP de acordo com o mês do parto e média de 426 ± 5 kg para os partos ocorridos em outubro e 487 ± 7 para partos em maio.

Na Fig. 5, pode-se observar que a condição corporal das vacas ao parto (CVP) diminuiu ao longo dos 20 anos de simulação, passando de 4,7 para 4,4, com perda de 9,3 pontos percentuais ($P < 0,01$), lembrando que o modelo DECI utiliza a escala de 1 a 9 pontos, descrita por Herd e Sprot (1996). Ainda de acordo com esses autores, nesse método de avaliação, os escores entre 4 e 8 pontos seriam desejáveis por não afetarem negativamente a reprodução do rebanho.

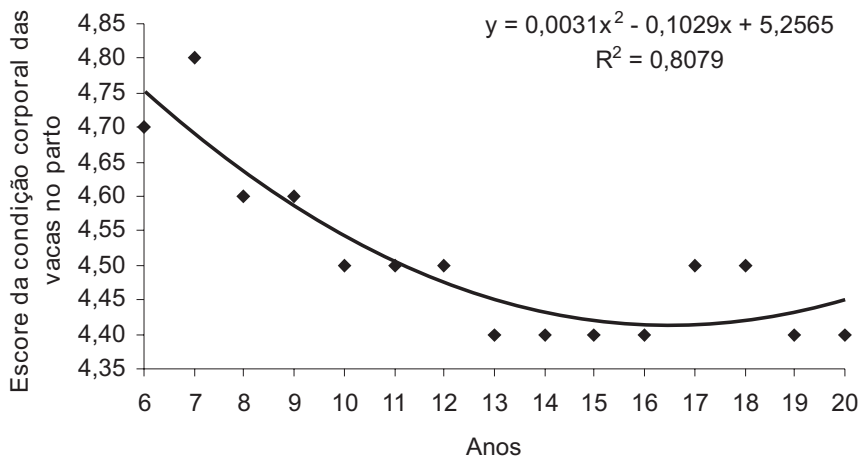


Fig. 5. Escores da condição corporal das vacas na ocorrência do parto, simulados por 20 anos em um rebanho seleção de Nelore no Cerrado.

Segundo Silva et al. (2005), a condição corporal da fêmea logo após o parto influencia o período da involução uterina, que determina o retorno da atividade ovariana. Os autores ressaltaram que, nessa fase, a fêmea está em balanço energético negativo, e a boa condição corporal é condição essencial para aumentar a eficiência reprodutiva do rebanho. A pequena redução na CPV pode ser explicada devido ao aumento do peso à maturidade dessas vacas durante os anos simulados e a não modificação do aporte nutricional oferecido a elas.

O peso da vaca à desmama (PVD) é um dado zootécnico valioso, pois, ao compará-lo com o PBD, pode-se avaliar a habilidade da vaca como progenitora, considerando-se como boa mãe aquela que desmama bezerro com, aproximadamente, 50 % do seu peso.

Nessa simulação, o PVD apresentou diferença significativa ($P < 0,01$) e atingiu 520 kg ao final de 20 anos, com aumento linear até o 18º ano e, nos últimos 2 anos, uma estabilização, como pode ser visto na Fig. 6.

Esses resultados proporcionaram às fêmeas pertencentes ao rebanho Nelore BRGN da Embrapa Cerrados, no final dos 20 anos de simulação, desmamarem seus bezerros com aproximadamente 47 % do seu peso adulto, indicando serem boas matrizes para reprodução.

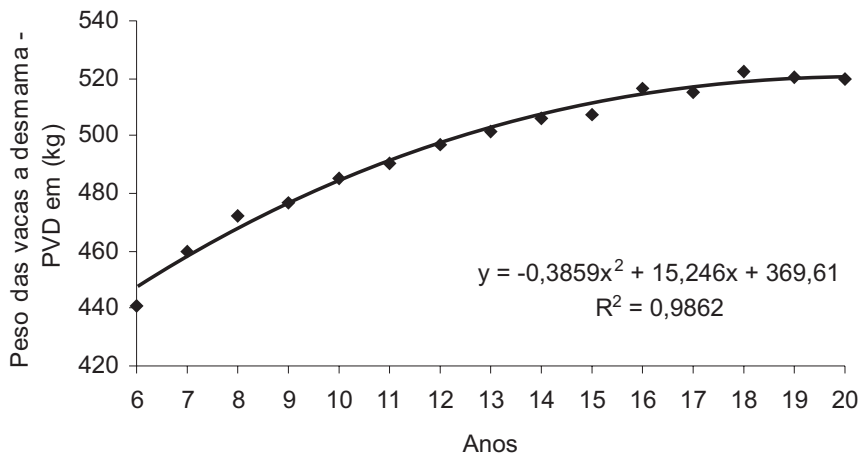


Fig. 6. Evolução dos pesos das vacas à desmama, simulados por 20 anos em um rebanho seleção de Nelore criado extensivamente no Cerrado.

De acordo com Barbosa (1991), a correlação genética positiva entre peso em idades jovens e peso adulto ou à maturidade em fêmeas bovinas de corte indica que a seleção para peso deve aumentar o peso adulto das vacas do rebanho. Esse é um ponto relevante, principalmente no Brasil, onde a maioria dos sistemas de criação é extensivo, havendo grande flutuação sazonal na produção de forragens, fazendo com que o tamanho da vaca seja fator determinante da eficiência biológica e econômica dos sistemas de produção de bovinos de corte.

A condição corporal das vacas à desmama (CVD) diminuiu de 5,30 para 5,10 durante os 20 anos de simulação, demonstrando variação significativa ($P < 0,01$), Fig. 7.

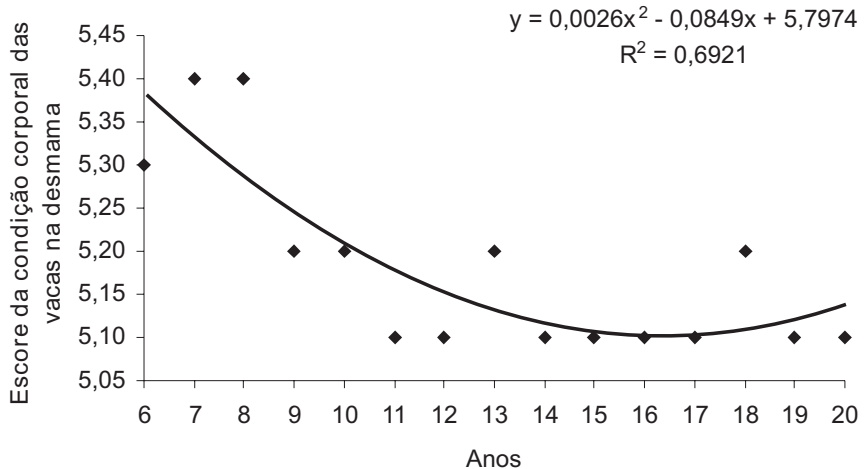


Fig. 7. Evolução dos escores da condição corporal das vacas à desmama, simulados do 6º ao 20º ano de seleção.

Apesar da diminuição da condição corporal dos animais à desmama (Fig. 9), a queda não ultrapassou o limite de 5, apontado por Valle et al. (2000) como limite inferior para que não ocorra queda na eficiência reprodutiva do sistema de produção. A queda da CVD pode ter ocorrido em função da seleção para habilidade materna, o que aumentou a exigência de energia e outros nutrientes para a maior produção de leite.

A avaliação da condição corporal das fêmeas é uma ferramenta útil no manejo reprodutivo, pois, apesar de subjetiva, reflete o estado nutricional do rebanho em determinado momento. O emprego dessa prática, em condições estratégicas, permite que correções no manejo nutricional possam ser realizadas, de modo que os animais apresentem condições mínimas no momento desejado (VALLE et al. 2000).

Segundo Frizzo et al. (2003), a importância da condição corporal para sistemas de produção pode ser observada pelos valores dos coeficientes de correlação fenotípica dessa variável com a porcentagem de estro (0,98, $P < 0,01$), o peso à puberdade (0,96, $P < 0,01$) e idade à

puberdade (0,96, $P < 0,01$).

A produção de leite das vacas Nelore PO, marca BRGN, do 6º ao 20º ano de simulação está apresentada na Fig. 8.

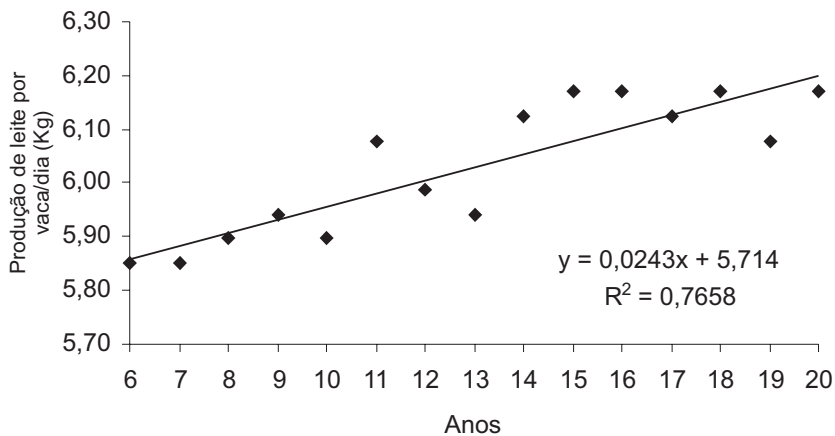


Fig. 8. Produções de leite por vaca/dia, do 6º ao 20º ano de simulação, do rebanho seleção de Nelore da Embrapa Cerrados.

Houve, com o passar dos anos, acréscimo de 5,5 % na produção de leite ($P < 0,01$), chegando à média de 6,17 kg/vaca/dia, quantidade suficiente para garantir os altos desempenhos dos bezerros tanto em GMD quanto em PBD.

Segundo McManus et al. (2002), a habilidade materna é um conjunto de atributos que a vaca deve possuir para fornecer o melhor desenvolvimento possível à sua cria, incluindo imunidade passiva, atenção, proteção e capacidade genética de adaptação, mas, principalmente, produção de leite. No estudo de Ribeiro e Restle (1991), a produção de leite foi responsável por 56 % da variação do peso do bezerro à desmama. Portanto, a seleção para baixos e moderados PN, alto potencial de crescimento e habilidade materna, pela utilização de touros com DEPs apropriadas, proporcionou, durante os 20 anos de

simulação, melhorias no rebanho seleção Nelore da Embrapa Cerrados, principalmente nos 17 primeiros anos, pois pode-se observar nas Fig. 1, 2, 3, 4 e 6 que, nos últimos três anos, algumas características (PBD, GMD, PM, PVP, PVD) praticamente se estabilizaram, o que sugere a necessidade de melhorias no manejo nutricional. A seleção para habilidade materna teve como resposta direta o aumento de 5,5 % na produção de leite, proporcionando maior ganho de peso pré-desmama (9,3 %) e aumento do PBD (10 %). Porém, foram verificadas maiores médias para PM (465 kg), PVP (476 kg) e PVD (520 kg), indicando maiores custos de manutenção do rebanho devido ao aumento no tamanho corporal e, concomitantemente, nas exigências de manutenção desses animais. No entanto, por meio de seleção, pode-se controlar o PM, PVP e PVD, pois são características herdáveis.

A maior produção de leite das mães causou a diminuição na condição corporal do parto (9,3 %) e à desmama (3,9 %). Durante a simulação, não foram realizadas mudanças no sistema nutricional fornecido aos animais e este mostrou-se capaz de atender os requerimentos dos animais selecionados, teoricamente, mais exigentes nutricionalmente até o 17º ano de seleção.

Conclusão

A seleção para crescimento e habilidade materna propiciou maiores incrementos nos 17 primeiros anos nos índices de produção do sistema extensivo de criação de Nelore marca BRGN e, nos últimos 3 anos simulados, tenderam à estabilização. O simulador aponta que mudanças no sistema nutricional ao final de 17 anos de seleção são necessárias no sentido de aumentar o aporte de nutrientes, permitindo que os animais continuem a demonstrar resposta efetiva aos critérios de seleção utilizados. A inclusão do peso à maturidade como critério de seleção deve ser considerada nas futuras simulações com o intuito de

monitorar essa característica para que o biótipo das fêmeas continue adequado ao sistema de produção em questão.

Referências

ALENCAR, M. M.; BARBOSA, P. F.; TREMATORE, R. L.; OLIVEIRA, J. de A. L. Peso ao parto, período de gestação e desempenho produtivo de vacas da raça Nelore e cruzas da raça Tabapuã X Gir. In: REUNIÃO ANUAL DA SOCIEDADE BRASILEIRA DE ZOOTECNIA, 33., 1996, Fortaleza. **Anais...** Fortaleza: SBZ, 1996. 1 CD-ROM.

ALENCAR, M. M.; BARBOSA, R. T.; NOVAES, A. P. de. Características produtivas e reprodutivas de fêmeas da raça Nelore e cruzadas $\frac{1}{2}$ Canchim + $\frac{1}{2}$ Nelore. **Revista Brasileira de Zootecnia**, v. 28, n. 5, p. 960-967, 1999.

ALENCAR, M. M. Critérios de seleção em bovinos de corte no Brasil. In: SIMPÓSIO NACIONAL DE MELHORAMENTO ANIMAL, 4., 2002, Campo Grande. **Anais...** Campo Grande: SBMA, 2002.

BARBOSA, P. F. **Análise genético-quantitativa de características de crescimento e reprodução em fêmeas da raça Canchim**. 1991. 237 f. Tese (Doutorado em Ciências) - Universidade de São Paulo, Ribeirão Preto.

BARCELLOS, A. de O. Sistemas extensivos e semi-intensivos de produção: pecuária de bovinos nos Cerrados. In: SIMPÓSIO SOBRE O CERRADO, 8.; INTERNATIONAL SYMPOSIUM ON TROPICAL SAVANNAS, 1., 1996, Brasília, DF. **Biodiversidade e produção sustentável de alimentos e fibras nos Cerrados: anais**. Planaltina, DF: EMBRAPA-CPAC, 1996. p. 130-136.

FRIZZO, A.; ROCHA, M. G. da; RESTLE, J.; MONTAGNER, D. B.; FREITAS, F. K. de; SANTOS, D. T. Suplementação energética na recria de bezerras de corte mantidas em pastagem de inverno. **Revista Brasileira de Zootecnia**, v. 32, n. 3, p. 643-652, 2003.

HERD, D. B.; SPOTT, L. R. Body condition, nutrition and reproduction of beef cow. **Texas Agricultural Extension Service Bulletin**, Texas, p. 3-11, 1996.

JORGE JÚNIOR, J.; CARDOSO, V. L.; ALBUQUERQUE, L. G. Modelo bioeconômico para cálculo de custos e receitas em sistemas de produção de gado de corte visando à obtenção de valores econômicos de características produtivas e reprodutivas. **Revista Brasileira de Zootecnia**, v. 35, n. 5, p. 2187-2196, 2006.

LOBATO, J. F. P.; ZANOTTA JÚNIOR, R. L. D.; PEREIRA NETO, O. A. Efeito das dietas pré e pós-parto de vacas primíparas sobre o desenvolvimento dos bezerras. **Revista Brasileira de Zootecnia**, v. 27, n. 5, p. 863-867, 1998.

MAGNABOSCO, C. U.; LÔBO, R. B.; CALDAS, M. C. S. **Efeito do pai do bezerro nos desempenhos reprodutivo e produtivo da vaca**. Brasília, DF: EMBRAPA-SPI, 1994. 45 p.

MAGNABOSCO, C. U.; BARIONI, L. G.; PAULINO, P. V. R.; WILLIAMS, C. B.; SAUERESSIG, M.; FARIA, C. U.; MARTHA JUNIOR, G. B.; LÔBO, R. B.; PASCOA, L.; SAINZ, R. D. Análise de decisão considerando diferentes méritos genéticos para touros

em um rebanho da raça Nelore utilizando o programa DECI. In: REUNIÃO ANUAL DA SOCIEDADE BRASILEIRA DE ZOOTECNIA, 43., 2006, João Pessoa. **Anais...** João Pessoa: SBZ/UFPA, 2006. 1 CD-ROM.

MARSHALL, T. E.; STEWART, T. S.; MARTIN, T. G. Optimal mature size of Angus cows for maximum cow productivity. In: INDIANA ASSOCIATION ANNUAL CONVENTION, 10., 1983, West Lafayette. **Proceedings...** p. 43-48, 1983.

MARSHALL, T. E.; MOHLER, M. A.; STEWART, T. S. Relationship of lifetime productivity with mature weight and maturation rate in Red Poll cows. **Animal Production**, v. 39, n. 3, p. 383-387, 1987.

MARTINS, G. A.; MARTINS FILHO, R.; LIMA, F. A. M.; LÔBO, R. N. B. Influência de fatores genéticos e de meio sobre o crescimento de bovinos da raça Nelore no estado do Maranhão. **Revista Brasileira de Zootecnia**, v. 29, p. 103-107, 2000.

MCMANUS, C.; SAUERESSIG, M. G.; FALCÃO, R. A.; SERRANO, G.; MARCELINHO, K. R. A.; PALUDO, G. R. Componentes reprodutivos e produtivos no rebanho de corte da Embrapa Cerrados. **Revista Brasileira de Zootecnia**, v. 31, n. 2, p. 648-657, 2002.

MEIRELLES, F. D. P. **Modelo computacional de um rebanho bovino de corte virtual utilizando Simulação de Monte Carlo e Redes Neurais Artificiais**. 2005. 105 f. Tese (Doutorado em Qualidade e Produtividade Animal) - Faculdade de Zootecnia e Tecnologia de Alimentos, Universidade de São Paulo, Pirassununga.

MERCADANTE, M. E. Z.; PACKER, I. U.; RAZOOK, A. G.; CYRILLO, J. N. S. G.; FIGUEIREDO, L. A. Dias ao parto de fêmeas Nelore de um experimento de seleção para crescimento. I - Modelo de Repetibilidade. **Revista Brasileira de Zootecnia**, v. 31, n. 4, p. 1715-1725, 2002.

MUNIZ, C. A. S. D.; CARVALHEIRO, R.; FRIES, L. A.; QUEIROZ, S. A. Dois critérios de seleção na pré-desmama em bovinos da raça Gir. 1. Estimativas de parâmetros genéticos. **Revista Brasileira de Zootecnia**, v. 34, n. 3, p. 807-815, 2005.

RIBEIRO, E. L. A.; RESTLE, J. Desempenho de terneiros Charolês e Aberdeen Angus puros e seus mestiços com Nelore. **Pesquisa Agropecuária Brasileira**, v. 26, n. 8, p. 1145-1151, 1991.

SCARPATI, M. T. V.; LÔBO, R. B. Modelos animais alternativos para estimação de componentes de (co)variância de parâmetros genéticos e fenotípicos do peso ao nascer na raça Nelore. **Revista Brasileira de Zootecnia**, v. 28, n. 3, p. 512-518, 1999.

SILVA, N. P.; OLIVEIRA FILHO, B. D.; GAMBARINI, M. L. Eficiência reprodutiva de primíparas suplementadas com fósforo, proteína e energia no pré e pós-parto. In: REUNIÃO ANUAL DA SOCIEDADE BRASILEIRA DE ZOOTECNIA, 42., 2005, Goiânia. **Anais...** Goiânia: Universidade Federal de Goiás, 2005. 1 CD-ROM.

SILVEIRA, J. C.; MCMANUS, C.; MASCIOLI, A. S.; SILVA, L. O. C.; SILVEIRA, A. C.; GARCIA, J. A. S.; LOUVANDINI, H. Fatores ambientais e parâmetros genéticos para características produtivas e reprodutivas em um rebanho Nelore no estados do Mato

Grosso do Sul. **Revista Brasileira de Zootecnia**, v. 33, n. 6, p. 1432-1444, 2004.

STATISTICAL ANALYSIS SYSTEMS - SAS. **User's guide**: Version 6. Cary: 1997. v. 2, 1052 p.

TESS, M. W.; KOLSTAD, B. W. Simulation of cow-calf production systems in a range environment: I Model development. **Journal Animal Science**, v. 78, p. 1159-1169, 2000.

VALLE, E. R.; ANDREOTTI, R.; THIAGO, L. R. L. S. **Técnicas de manejo reprodutivo em bovinos de corte**. Campo Grande, MS: Embrapa Gado de Corte, 2000. 61 p. (Embrapa Gado de Corte. Documento 93.)

VIU, M. A. O.; LOPES, D. T.; GAMBARINI, M. L.; OLIVEIRA FILHO, B. D.; FERRAZ, H. T.; MAGNABOSCO, C. U.; VIU, A. F. M. Efeito da época do parto, idade materna e sexo sobre o desempenho pré-desmama de bezerros Nelore (*Bos taurus indicus*), criados extensivamente no Centro-Oeste do Brasil. **Archives of Veterinary Science**, v. 11, n. 3, p. 75-79, 2006.

WILLIAMS, C. B.; JENKINS, T. G. **Decision Evaluator for the Cattle Industry**: User's Guide and Software. 2000. Download available: <<http://www.marc.usda.gov>>.

WILLIAMS, C. B.; BENNETT, G. L.; JENKINS, T. G.; CUNDIFF, L. V.; FERRELL, C. L. Using simulation models to predict feed intake: Phenotypic and genetic relationships between observed and predict values in cattle. **Journal Animal Science**, v. 84, p. 1310-1316, 2006.