



A TESZTÜZEMI INFORMÁCIÓS RENDSZER EREDMÉNYEI 2016

Agrárgazdasági Kutató Intézet

**A TESZTÜZEMI INFORMÁCIÓS
RENDSZER EREDMÉNYEI
2016**

Szerzők: Keszthelyi Szilárd
Kis Csatári Eszter

Közreműködők: Pap Gergely
Porkoláb Eszter

Opponensek: Gaál Márta
Füzi Tamás

Felelős kiadó: Juhász Anikó

Szerkesztőbizottság: Biró Szabolcs
Dubleczy Károly
Felföldi János
Fertő Imre
Herdon Miklós
Illés B. Csaba
Kapronczai István
Káposzta József
Kemény Gábor
Kertész Róbert
Keszthelyi Szilárd

Lámfalusi Ibolya
Pető Károly
Potori Norbert
Rieger László
Stummer Ildikó
Szakály Zoltán
Szűcs István
Takács István
Tóth József
Tóth Tamás
Vágó Szabolcs

Kiadó:
Agrárgazdasági Kutató Intézet
H-1093 Budapest, Zsil utca 3–5.
Postacím: H-1463 Budapest, Pf. 944
Telefon: (+36 1) 217-1011
Fax: (+36 1) 217-4469
www.aki.gov.hu
aki@aki.gov.hu

DOI: <http://dx.doi.org/10.7896/ai1801>
ISSN 2063-3149
ISSN 1418-2130 (Agrárgazdasági Információk)

Nyomda, kötészet: Primerate Kft.
© Agrárgazdasági Kutató Intézet

Minden jog fenntartva. A kiadvány bármely részének sokszorosítása, adatainak bármilyen formában (nyomtatva vagy elektronikusan) történő tárolása vagy továbbítása, továbbá bármilyen elven működő adatbázis-kezelő segítségével történő felhasználása csak a kiadó előzetes írásbeli engedélyével történhet.

Tartalomjegyzék

Vezetői összefoglaló	5	A termőföld ára és bérleti díja Magyarországon .	20
Problémafelvetés.....	5	A magyar tesztüzemi eredmények nemzetközi összehasonlításban	22
Módszer	5	Környezeti-mezőgazdasági pilot adatgyűjtés	24
Eredmények	6	Üvegházhatású gázkibocsátás számításának eredménye üzemszinten.....	24
Fogalmak és magyarázatok	7	Eredmények nemzetközi összehasonlítása	24
Az alkalmazott rövidítések magyarázata	7	Összefoglalás	27
A kiadványban alkalmazott mutatók és fogalmak értelmezése	7	Summary	27
A mezőgazdasági vállalkozások 2016. évi eredményei	11	Kivonat	28
Az egyéni gazdaságok jövedelemhelyzete	12	Abstract	29
A társas vállalkozások jövedelemhelyzete	14	Mellékletek	31
A gazdaságok jövedelemhelyzete üzemtípusok szerint	16	Mellékletek jegyzéke	31
A támogatások üzemtípusok szerinti megoszlása és a jövedelmezőség	17		
Az egyéni és a társas vállalkozások jövedelemhelyzetének összehasonlítása	18		

Vezetői összefoglaló

Problémafelvetés

A Tesztüzemi Információs Rendszer a magyar áru-termelő mezőgazdasági vállalkozások vagyoni, pénzügyi és jövedelmi helyzetét figyeli meg évről évre. A rendszer egyidejűleg szolgálja a hazai információ-szükséglet kielégítését, illetve az Európai Bizottság FADN-rendszeréhez történő kapcsolódást. Az így gyűjtött adatokat nemcsak utólagos elemzések és statisztikák készítésére, hanem az agrárpolitikai intézkedések tervezésére és gyakorlati megvalósítására is felhasználjuk. Az adatoknak további fontos szerepe van az agrárökonómiai kutatásokban és a szakoktatásban is.

Az adatgyűjtést a rendkívül nagy adminisztrációs teher miatt az alapsokaságot reprezentálni képes mintán hajtjuk végre, majd statisztikai módszerekkel az eredményeket kiterjesztjük a teljes megfigyelt alapsokaságra (árutermelő mezőgazdasági vállalkozások).

A fenti célok megvalósítását a rendszernek úgy kell támogatnia, hogy egyszerre megfeleljen a magyar és az európai uniós jogszabályoknak (számviteli törvény, EU FADN eredménylevezetés).

Módszer

A feldolgozott tesztüzemi eredményeket tartalmazó kiadványunk 1998 óta jelenik meg. A 2016. évi kiadvány 2145 (1734 egyéni gazdaság és 411 társas vállalkozás) adatszolgáltató (minta)gazdaság adatai alapján számított eredményeket tartalmazza.

A kiadvány érdemi része rövid szöveges elemzéssel indul. Az értékelések elsősorban a különböző üzemmegkategorikák 2016. évi eredményeinek az előző évvel való összehasonlítására épülnek, de esetenként utalás történik a korábbi évek tapasztalataira, tendenciáira is. A szövegközi táblázatok a mellékletek felhasználásával készültek, de szükség szerint visszanyúltunk a teljes adatbázis azon részeihez is, amelyek nem szerepelnek a mellékletként közölt anyagban.

A kiadvány mellékletében szereplő táblázatok összeállításával az volt a szándékunk, hogy egy sokféle felhasználási célnak megfelelő, részletes, adott esetben további számítások alapjául szolgáló eredményközlés történjen, amelynek struktúrája az évek során állandó marad. Az utolsó mellékletben a fontosabb pénzügyi mutatókat idősorosan is közöljük.

A mellékletek táblázatai a vállalkozások (üzemek) egészére vonatkozóan tartalmazznak adatokat (az egyes

ágazatokra vonatkozó adatok külön kiadványban jelennek meg). Minden közzétett adat a felmérésben szereplő üzemek, illetve az azokból képzett csoportok adatainak súlyozott átlagaként került kiszámításra. A mintaüzemek kiválasztásához és a súlyozáshoz a 2013. évi Gazdaságszerkezeti Összeírás (GSZÖ) eredményeit használtuk fel. A súlyszám azt fejezi ki, hogy a mintában szereplő egy-egy gazdaság hány gazdaságot reprezentál az alapsokaság megfelelő csoportjában. Így az eredmény nem a felmérés mintájában szereplő gazdaságokra, hanem az általuk képviselt sokaságra jellemző.

Az adatok értelmezésénél tartsuk szem előtt, hogy a tesztüzemi rendszer csak a gazdaságok tágabb értelemben vett mezőgazdasági tevékenységét (mezőgazdasági alaptevékenység, mezőgazdasági termékek feldolgozása, erdőgazdálkodás, halászat, mezőgazdasági szolgáltatások, falusi turizmus) veszi figyelembe, és nem számol az ipari, kereskedelmi, valamint a nem mezőgazdasági szolgáltatótevékenységgel.

Az adatok egy-egy gazdaságcsoportra vonatkozóan egységesen, az alábbi kategóriákba sorolva jelennek meg:

- eszközellátottság,
- termelési szerkezet,
- hozamok, értékesítési árak,
- vagyonmérleg,
- befektetések,
- eredménykimutatás,
- gazdaságosság, jövedelmezőség, likviditás.

Ha – kivételes esetben – valamely csoportnál a gazdaságok száma nem érte el az ötöt, akkor az adott csoportra vonatkozó adatokat (adatvédelmi szempontok miatt) nem közöltük.

Az adatfeldolgozás egyik módszertani sajátossága, hogy az ökonómiai üzemméret kifejezésére az Európai Unióban 2010-től használt standard termelési értéket (STÉ) alkalmazzuk (a fogalmi magyarázatot lásd a 9. oldalon). Ezeket az értékeket a 2008–2012. évek tesztüzemi könyveléséből számítottuk ki (esetenként a normatív jelleg erősítésére a kapott értékeket más forrásból származó többéves adatokkal vetettük össze és a szükséges korrekciókat elvégeztük).

A továbbiakban először összevontan vizsgáljuk az ágazat jövedelmezőségét és vagyoni helyzetének alakulását, majd külön tárgyaljuk az egyéni és a társas gazdaságokra jellemző, eredményt alakító folyamatokat. Ezt követően összehasonlítjuk a két szektor eredményét, melyet egy nemzetközi összehasonlítás és a földárak vizsgálata követ.

A nemzetközi és az európai uniós környezetvédelmi szabályozás szigorítása miatt számos nyugat-európai országhoz hasonlóan Magyarországon is indokolt az üzemszintű környezeti-mezőgazdasági adatgyűjtő rendszerek kialakítása. Ezek a rendszerek az országos szintnél részletesebbek, lehetővé teszik például az egyes üzemszintű ágazatok, illetve mezőgazdasági termékek által okozott környezetterhelés becslését, továbbá több EU-tagországban fontos szerepük van a mezőgazdasági környezetszennyezést csökkentő stratégiák modellezésében. Ennek keretében a 2016-os számviteli évre vonatkozóan kiegészítő adatgyűjtést végeztünk, amely a mezőgazdasági üzemek tartástechnológiai, trágyakezelési és trágyakijuttatási gyakorlatára irányult. A beérkező adatok alapján megbecsültük az adott tevékenységek üvegházhatású gázkibocsátását. Az eredmények összefoglalása az utolsó fejezetben található.

Eredmények

Az elemzéshez a Tesztüzemi Információs Rendszer 2016. évi adatait használtuk fel. Az adatgyűjtés összesen 2145 mintaüzemet fog át. A tesztüzemi minta segítségével reprezentált és vizsgált közel 111 ezer gazdaság az összes regisztrált gazdaság által használt földterület 94,6 százalékát művelte, illetve az összes standard termelési érték 93 százalékát állította elő. A tesztüzemi rendszer mintaadatait a 2013-as Gazdaságszerkezeti Összeírás adataival súlyoztuk.

A gazdaságok átlagos hasznosított mezőgazdasági területe 44,04 hektár, egy gazdaság átlagosan 1,5 fő¹ foglalkoztatott.

Országos szinten az árutermelő egyéni gazdaságok az összes nettó hozzáadott érték² 55 százalékát, a társas vállalkozások pedig a 45 százalékát állították elő.

Az egy hektárra jutó árbevétel és üzemi költségek hasonló arányban (10 és 9 százalékkal) növekedtek, ugyanakkor a közvetlen támogatások mértéke is (9 százalékkal) nőtt. Így a mezőgazdaság jövedelmezősége 10 százalékkal lett magasabb az előző évhez képest.

Ötéves jövedelemstagnálás után az egyéni gazdaságok adózás előtti eredménye jelentősen (15 százalékkal) növekedett. A 160,64 ezer forint hektáronkénti jövedelem 2016-os árakon számítva rekordmértű.

A társas gazdaságok egy hektárra jutó adózás előtti eredménye (66,12 ezer forint/hektár) 2 százalékkal csökkent, ami az inflációt is figyelembe véve a 2008-as szintnek felel meg.

A mezőgazdasági beruházások volumene újra csökkent, 7 százalékkal esett vissza. Legnagyobb mértékben (17 százalékkal) a gépberuházások csökkentek. A termelők továbbra is csak a legszükségesebb beruházásokat hajtják végre, sok esetben a Vidékfejlesztési Program (VP) keretében meghirdetésre került beruházási pályázatok eredményére várnak. Az egy hektárra jutó beruházások átlagos értéke 77,22 ezer forint, az ehhez közvetlenül kapcsolódó támogatások nagysága 1,0 ezer forint volt hektáronként. A VP kifizetéseivel összefüggésben a beruházási támogatások az ötödére estek vissza.

A nettó beruházás (amortizációval és selejtezésekkel csökkentett bruttó beruházás) továbbra is pozitív, melyet 2016-ban elsősorban az egyéni gazdaságok földvásárlásai húztak fel. Ha a földvásárlást a beruházások között nem vesszük figyelembe, akkor a nettó beruházás értéke már negatív, azaz a mezőgazdasági vállalkozások a pótló beruházásokat sem hajtották végre.

¹ Éves munkaerőegységet alapul véve, ami 2200 munkaórának felel meg.

² A nettó hozzáadott érték a termelési érték és a termelés során felhasznált termékek, szolgáltatások értékének különbsége. Tartalmazza a jövedelmet, valamint ebből kell fedezni a munkabérek, az adókat, a kamatokat és a bérleti díjakat.

Fogalmak és magyarázatok

Az alkalmazott rövidítések magyarázata

AK	: aranykorona, földminősítési értékszám	-	: harmadik negyed (az egy gazdaságra jutó adózás előtti eredmény alapján csökkenő sorba rendezett gazdaságok harmadik 25 százaléka)
ÉME	: éves munkaerőegység (2200 munkaóra)	--	: alsó negyed (az egy gazdaságra jutó adózás előtti eredmény alapján csökkenő sorba rendezett gazdaságok utolsó 25 százaléka)
FADN	: <i>Farm Accountancy Data Network</i> , Mezőgazdasági Számviteli Információs Hálózat	- ³	: nincs adat; az adat a kis elemszám miatt nem közölhető
MT	: (hasznosított) mezőgazdasági terület	...	: nincs adat; a megfigyelt statisztikai jelenség az adott körben nem fordult elő
SFH	: standard fedezeti hozzájárulás	0	: a mutató értéke olyan kicsi, hogy értéke két tizedesjegyre kerekítve zérust ad
STÉ	: standard termelési érték		
szá.	: számosáallat		
VP	: Vidékfejlesztési Program		
∅	: összes gazdaság átlaga		
++	: felső negyed (az egy gazdaságra jutó adózás előtti eredmény alapján csökkenő sorba rendezett gazdaságok első 25 százaléka)		
+	: második negyed (az egy gazdaságra jutó adózás előtti eredmény alapján csökkenő sorba rendezett gazdaságok második 25 százaléka)		

A kiadványban alkalmazott mutatók és fogalmak értelmezése

$$\text{Termelésiérték-arányos jövedelmezőség (\%)} = \frac{\text{Adózás előtti eredmény}}{\text{Összes termelési érték}} \times 100$$

$$\text{Össztőke jövedelmezősége (\%)} = \frac{\text{Adózás előtti eredmény} + \text{Fizetett kamatok}}{\text{Források}} \times 100$$

$$\text{Saját tőke jövedelmezősége (\%)} = \frac{\text{Adózás előtti eredmény}}{\text{Saját tőke}} \times 100$$

$$\text{Munkajövedelmezőség (ezer HUF/ÉME)} = \frac{\text{Adózás előtti eredmény} + \text{Személyi jövedelmek}}{\text{Éves munkaerőegység}}$$

$$\text{Cash-flow (ezer HUF)} = \text{Mérleg szerinti eredmény} + \text{Értékcsökkenési leírás}$$

$$\text{A befektetések fedezettsége (\%)} = \frac{\text{Mérleg szerinti eredmény} + \text{Értékcsökkenési leírás}}{\text{Bruttó beruházás}} \times 100$$

$$\text{Likviditási gyorsráta} = \frac{\text{Pénzeszközök} + \text{Értékpapírok} + \text{Követelések}}{\text{Rövid lejáratú kötelezettségek}}$$

$$\text{Likviditási ráta} = \frac{\text{Forgóeszközök}}{\text{Rövid lejáratú kötelezettségek}}$$

$$\text{Saját tőke aránya (\%)} = \frac{\text{Saját tőke}}{\text{Források}} \times 100$$

$$\text{Tőkeellátottság (\%)} = \frac{\text{Saját tőke}}{\text{Befektetett eszközök}} \times 100$$

$$\text{Dinamikus eladósodottsági mutató (év)} = \frac{\text{Nettó kötelezettségek}}{\text{Cash-flow}}$$

³ Ha a jel a számmezőben található.

Eredmény levezetése a számvitelben:

01	Belföldi értékesítés nettó árbevétele	13	Kapott osztalék és részesedés
02	Exportértékesítés nettó árbevétele	14	Részesedések értékesítésének árfolyamnyeresége
I.	Értékesítés nettó árbevétele (01+02)	15	Befektetett pénzügyi eszközök kamatai, árfolyamnyeresége
03	Saját termelésű készletek állományváltozása	16	Egyéb kapott (járó) kamatok és kamatjellegű bevételek
04	Saját előállítású eszközök aktivált értéke	17	Pénzügyi műveletek egyéb bevételei
II.	Aktivált saját teljesítmények értéke (±03+04)	VIII.	Pénzügyi műveletek bevételei (13+14+15+16+17)
III.	Egyéb bevételek	18	Befektetett pénzügyi eszközök árfolyamvesztesége
	ebből: visszaírt értékvesztés	19	Fizetendő kamatok és kamat jellegű ráfordítások
05	Anyagköltség	20	Részesedések, értékpapírok, bankbetétek értékvesztése
06	Igénybe vett szolgáltatások értéke	21	Pénzügyi műveletek egyéb ráfordításai
07	Egyéb szolgáltatások értéke	IX.	Pénzügyi műveletek ráfordításai (18+19±20+21)
08	Eladott áruk beszerzési értéke	B.	<i>Pénzügyi műveletek eredménye (VIII-IX)</i>
09	Eladott (közvetített) szolgáltatások értéke	C.	<i>Szokásos vállalkozási eredmény (±A±B)</i>
IV.	Anyagjellegű ráfordítások (05+06+07+08+09)	X.	Rendkívüli bevételek
10	Béreköltség	XI.	Rendkívüli ráfordítások
11	Személyi jellegű egyéb kifizetések	D.	Rendkívüli eredmény (X-XI)
12	Bérfjárulékok	E.	Adózás előtti eredmény (±C±D)
V.	Személyi jellegű ráfordítások (10+11+12)	XII.	Adófizetési kötelezettség
VI.	Értéksökkenési leírás	F.	Adózott eredmény (±E-XII)
VII.	Egyéb ráfordítások	22	Eredménytartalék igénybevétele osztalékra, részesedésre
	ebből: értékvesztés	23	Jóváhagyott osztalék, részesedés
A.	Üzemi (üzleti) tevékenység eredménye (I±II+III-IV-V-VI-VII)	G.	Mérleg szerinti eredmény (±F+22-23)

Állandó költségek

Egy adott tevékenység (ágazat) méretétől független költségtényezők (pl. egy 100 férőhelyes tehénistálló éves amortizációja nem változik attól függően, hogy 50 vagy 100 tehenet tartanak benne). Az állandó költségek általában a gazdaság meglévő tartós erőforrásaihoz (föld, épületek, gépek, állandó dolgozók) kapcsolódnak. Számos döntéshez nem szükséges, hogy az állandó költségeket felosszuk az ágazatokra (ez a felosztás a többi ágazat által közösen használt vagy az ágazatokhoz közvetlenül nem kapcsolódó erőforrásoknál nem problémamentes), hanem a gazdaság egészének szintjén egy összegben vehetjük őket számításba.

Bruttó termelési érték

A gazdaság termelő-szolgáltató tevékenységei, valamint az ezekhez kapcsolódó kiegészítő jellegű tevékenységek által előállított teljesítmények (értékesítési árbevétel, aktivált saját teljesítmények, egyéb bevételek) értéke.

Bruttó beruházás

Egy adott évben a befektetett eszközök állományának növelésére fordított pénzüsszeg.

Bruttó hozzáadott érték

A gazdaságok által létrehozott kibocsátás (termelési érték) és a termelés során felhasznált termékek, szolgáltatások értékének (folyó termelőfelhasználás) különbsége (a részletes számítást lásd a 2. mellékletben).

Éves munkaerőegység (ÉME)

A munkateljesítmény mértékegysége; egy teljes munkaidőben foglalkoztatott, koránál és egészségi állapotánál fogva teljes értékű munkavégzésre alkalmas dolgozó éves munkaidő-teljesítménye munkaóránként. A kalkulációk során 2200 munkaórával vettük figyelembe.

Fedezeti hozzájárulás (FH)

Az üzemi termelő- és szolgáltatótevékenységek (ágazatok) termelési értéke és a változó költségek közötti különbözet. Tartalmazza tehát az ágazat nyereségét és – a gazdaság egészét tekintve – fedezetet nyújt (az ágazatokra fel nem osztott) az állandó költségekre. Az FH kiszámítható az ágazat egységnyi méretére – pl. 1 hektár búza-vetésterület, 1 darab tehen (éves átlaglétszám) –, illetve az ágazat egészére is (fajlagos FH szo-

rozva az ágazat méretével). Valamennyi ágazat FH-ját összeadva a gazdaság összes fedezeti hozzájárulását kapjuk.

Nettó beruházás

A befektetett eszközök állományának növekménye a selejtezések és az értékcsökkenési leírás (mint csökkentő tényezők) figyelembevételével (bruttó beruházás – selejtezés – értékcsökkenés).

Nettó hozzáadott érték

Bruttó hozzáadott érték összege az amortizációval csökkentve. A nettó hozzáadott értékből kell fedezni a munkabérek, az adókat, a kamatokat és a bérleti díjakat, a fennmaradó rész pedig a jövedelmet jelenti, így értéke a legtöbb gazdaság esetén magasabb, mint az adózás előtti eredmény. Az egyéni és a társas gazdaságok jövedelmeinek összehasonlítására leggyakrabban ezt a mutatót alkalmazzuk.

Nettó kötelezettségek

A kötelezettségek összege csökkentve a követelések, értékpapírok és pénzeszközök összegével.

Saját tőke

A vállalkozás vagyonának saját forrása, amelyet a vállalkozás alapítói, tulajdonosai bocsátottak – végleges jelleggel – rendelkezésre (a vagyon fennmaradó részét idegen források finanszírozzák, ezért azt kötelezettségek – törlesztés, kamatfizetés stb. – terhelik). A saját tőke részét képezi a vállalkozás működése során elért mérleg szerinti eredmény is.

Standard termelési érték (STÉ)

Az üzemtipológiához használt SFH-együtthatót a 2010-es adatok feldolgozásától kezdve az STÉ-együttható váltotta fel, amely a mezőgazdasági termelőtevékenységek egységnyi méretére (1 hektár, 1 állat) meghatározott normatív (átlagos időjárás és üzemi feltételekre vonatkoztatott) termelési érték. A standard termelési érték tartalmazza az értékesítést, az üzemi felhasználást, az üzemi fogyasztást és a készletek változásából származó bevétel mind a főtermék, mind a melléktermékek vonatkozásában, nem tartalmaz semmilyen közvetlen és egyéb támogatást, valamint nem tartalmazza az állattenyésztésben a szerves trágya értékét. A termelőtevékenységek fajlagos STÉ-jét a tevékenységek adott üzemben található méretével megszorozva, majd a szorzatokat összegezve, a gazdaság összes STÉ-jét kapjuk. Ez az érték a gazdaságok

tartós kibocsátását fejezi ki a termelőeszköz-ellátottság, a termelési szerkezet és a termőhelyi adottságok függvényében. Ennél fogva a gazdaság ökonómiai méretének meghatározására is felhasználható. Egy gazdaság bizonyos tevékenységei, tevékenységcsoportjai által előállított STÉ-knek az üzemi STÉ-ből való részesedési arányával az adott gazdaság termelési iránya (tevékenységének profilja) is jellemezhető.

Személyi jövedelem

A bérek, bérjellegű természetbeni juttatások és a személyi jellegű egyéb kifizetések összege.

Személyi ráfordítások

A személyi jövedelem és az azt terhelő járulékok (társadalombiztosítás, egészségügyi hozzájárulás stb.) együttes összege.

Termelési irány

Egy adott üzem vagy üzemszoport jellemző tevékenységi köre a tevékenységcsoportok STÉ-jének részaránya alapján. Jelen kiadványban a termelési irányok az alábbiak szerint különülnek el: szántóföldi növénytermesztők, szőlőtermesztők, gyümölcsstermesztők, szabadföldi zöldségtermesztők, zöldségghajtató gazdaságok, vegyes gazdaságok, tejtermelő tehenészetek, húsmarha- és juhtartók, sertéstartók, baromfitartók.

Változó költségek

Egy adott ágazat méretével összefüggésben módosuló költségek (pl.: vetőmag, műtrágya, gépek üzem- és kenőanyagköltsége stb.). Ezek – ellentétben az állandó költségekkel – teljesen elmaradnak, ha az ágazati termelést rövidebb-hosszabb időre szüneteltetik.

A mezőgazdasági vállalkozások 2016. évi eredményei

Az elemzéshez a Tesztüzemi Információs Rendszer 2016. évi adatait használtuk fel. Az adatgyűjtés összesen 2145 mintaüzemet fog át. A tesztüzemi minta segítségével reprezentált és vizsgált közel 111 ezer gazdaság az összes regisztrált gazdaság által használt földterület 94,6 százalékát művelte, illetve az összes standard termelési érték 93 százalékát állította elő. A tesztüzemi rendszer mintaadatait a 2013-as Gazdaságszerkezeti Összeírás adataival súlyoztuk.

A gazdaságok átlagos hasznosított mezőgazdasági területe 44,04 hektár, egy gazdaság átlagosan 1,5 főt (ÉME) foglalkoztatott.

Országos szinten az árutermelő egyéni gazdaságok az összes nettó hozzáadott érték 55 százalékát, a társas vállalkozások pedig a 45 százalékát állították elő.

Az egy hektárra jutó árbevétel és üzemi költségek hasonló arányban (10 és 9 százalékkal) növekedtek, ugyanakkor a közvetlen támogatások mértéke (9 százalékkal) nőtt. Így a mezőgazdaság jövedelmezősége 13 százalékkal lett magasabb (1. ábra). A növekedés szektor szerint vizsgálva is hasonló.

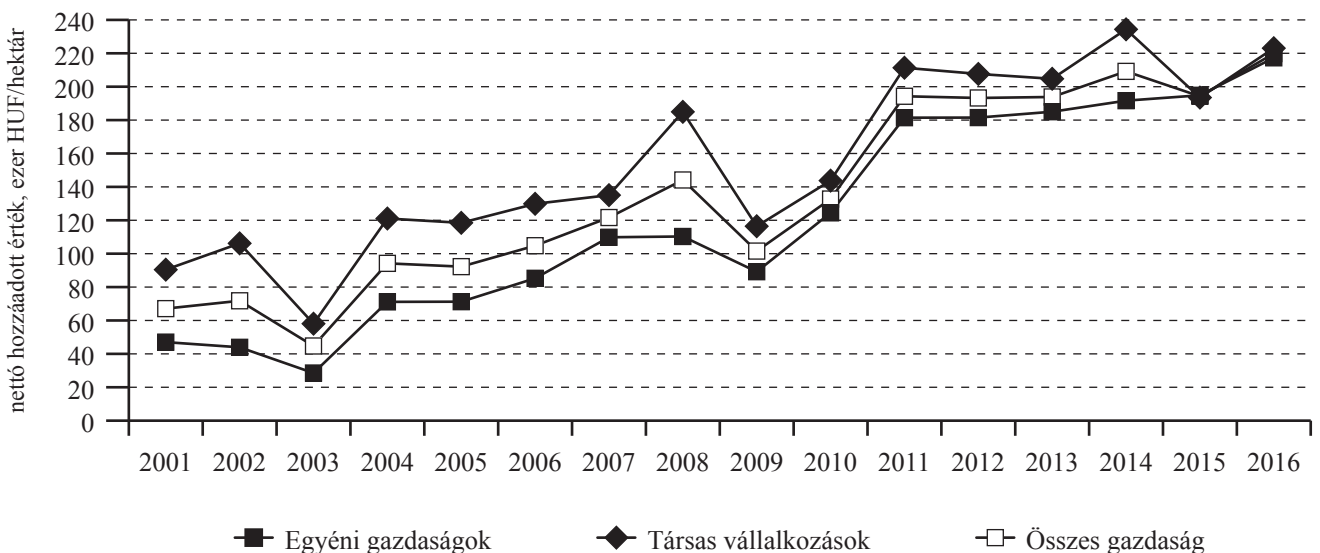
A mezőgazdasági beruházások volumene újra csökkent, 7 százalékkal esett vissza. Legnagyobb mér-

tékben (17 százalékkal) a gépberuházások csökkentek. A termelők továbbra is csak a legszükségesebb beruházásokat hajtják végre, sok esetben a Vidékfejlesztési Program (VP) keretében meghirdetésre került beruházási pályázatok eredményére várnak. Az egy hektárra jutó beruházások átlagos értéke 77,22 ezer forint, az ehhez közvetlenül kapcsolódó támogatások nagysága 0,98 ezer forint volt hektáronként. A VP kifizetéseivel összefüggésben a beruházási támogatások az ötödére estek vissza.

A nettó beruházás (amortizációval és selejtezésekkel csökkentett bruttó beruházás) továbbra is pozitív, melyet 2016-ban elsősorban az egyéni gazdaságok földvásárlásai húztak fel. Ha a földvásárlást a beruházások között nem vesszük figyelembe, akkor a nettó beruházás értéke már negatív, azaz a mezőgazdasági vállalkozások a pótló beruházásokat sem hajtották végre.

A földárak növekedése 2016-ban sem torpant meg: a szántóterület ára 5,6 százalékkal emelkedett (746 ezer forint/hektárra). Ezzel megegyező mértékben (5 százalékkal) növekedtek a földbérleti díjak.

1. ábra: Az egy hektárra jutó nettó hozzáadott érték változása (2001–2016)



Forrás: Tesztüzemi adatok alapján az AKI Tesztüzemi és Ágazati Információs Osztályán készült

Az egyéni gazdaságok jövedelemhelyzete

A felmérésben 1734 egyéni gazdaság⁴ szerepelt. Ez a minta a 2013. évi Gazdaságszerkezeti Összeírás (GSZÖ) keretében regisztrált, 4 ezer euró STÉ-nél nagyobb egyéni gazdaságokat reprezentálja, melyek száma 104 ezret tett ki. A vizsgált 104 ezer gazdaság az összes egyéni gazdaság⁵ által használt földterület 90 százalékát művelte, illetve a hozzájuk kapcsolódó STÉ 86 százalékát állította elő.

A bruttó termelési érték átlagos nagysága a 2015. évhez képest 6 százalékkal 483,15 ezer forint/hektárra nőtt. Ezen belül az egy hektárra jutó értékesítés nettó árbevétele 7 százalékkal emelkedett, a közvetlen támogatások 10 százalékkal nőttek. A kiemelkedő támogatásnövekedés az agrár-környezetgazdálkodási célprogram újraindításával és a termeléshez kötött fehérjenövények támogatásbővülésével van összefüggésben.

Ezzel szemben az üzemi költségek csak 3 százalékkal bővültek (321,02 ezer forint/hektárra), így ötéves jövedelemstagnálás után az egyéni gazdaságok adózás előtti eredménye jelentősen (15 százalékkal) növekedett. A 160,64 ezer forint hektáronkénti jövedelem 2016-os áron számítva rekordmértű (2. ábra).

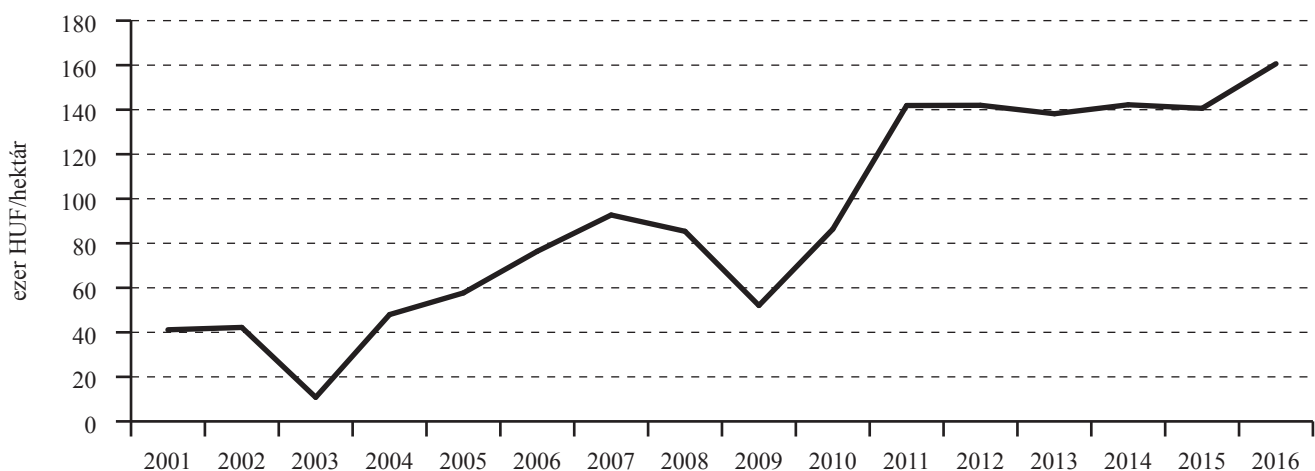
Az eredmények értelmezésénél figyelembe kell venni, hogy az így számított jövedelmeknek kell fedezetet nyújtaniuk az egyéni (családi) gazdaságok személyi jövedelmeire is. Ha az egyéni gazdaságok eredményét korrigáljuk (a nem fizetett munkaerőre

jutó el nem számolt munkabért is figyelembe vesszük) az éves munkaerőegységre (ÉME) jutó minimálbérrel, akkor az adózás előtti eredményük 138,53 ezer forint/hektárra csökken. A korrigált jövedelem viszont az előző év azonos mutatójához képest 21,3 százalékkal növekedett.

A rekordjövedelem nem járt együtt a beruházások bővülésével. Az egy hektárra jutó beruházások értéke az előző évhez képest 10 százalékkal 62,39 ezer forintra csökkent, a nettó beruházás értéke szintén 10 százalékkal (14,52 ezer forint/hektár) csökkent (3. ábra). A nettó beruházás értéke még így is, immáron hatodik éve pozitív, vagyis az egyéni gazdaságok továbbra is fejlődési pályán vannak.

Az egyéni gazdaságok finanszírozási szerkezete jelentősen megváltozott: 47 százalékkal 33,3 ezer forintra csökkent a hektáronkénti rövid lejáratú kötelezettségek értéke. A jelentős jövedelemtöbbletet a harmadik fél felé fennálló (egyéb rövid lejáratú) kötelezettség csökkentésére használták. Ezt a folyamatot egyben segítette a finanszírozási piac kedvező alakulása is, a hosszú lejáratú kötelezettségek értéke 18 százalékkal 30,4 ezer forintra emelkedett. Fontos továbbá megjegyezni, hogy az utóbbi kötelezettség növekedése a 2015-ben beindult termőföld-privatizációval is összefüggésben van. Ez a két finanszírozási változás a termelők fizetési helyzetét jelentősen javította, likviditási rátájuk több mint a kétszeresére nőtt.

2. ábra: Az egyéni gazdaságok adózás előtti eredménye reáláron (2001–2016)



Megjegyzés: Az eredmények a fogyasztói árindekszel korrigálva (deflálva).

Forrás: Tesztüzemi adatok alapján az AKI Tesztüzemi és Ágazati Információs Osztályán készült

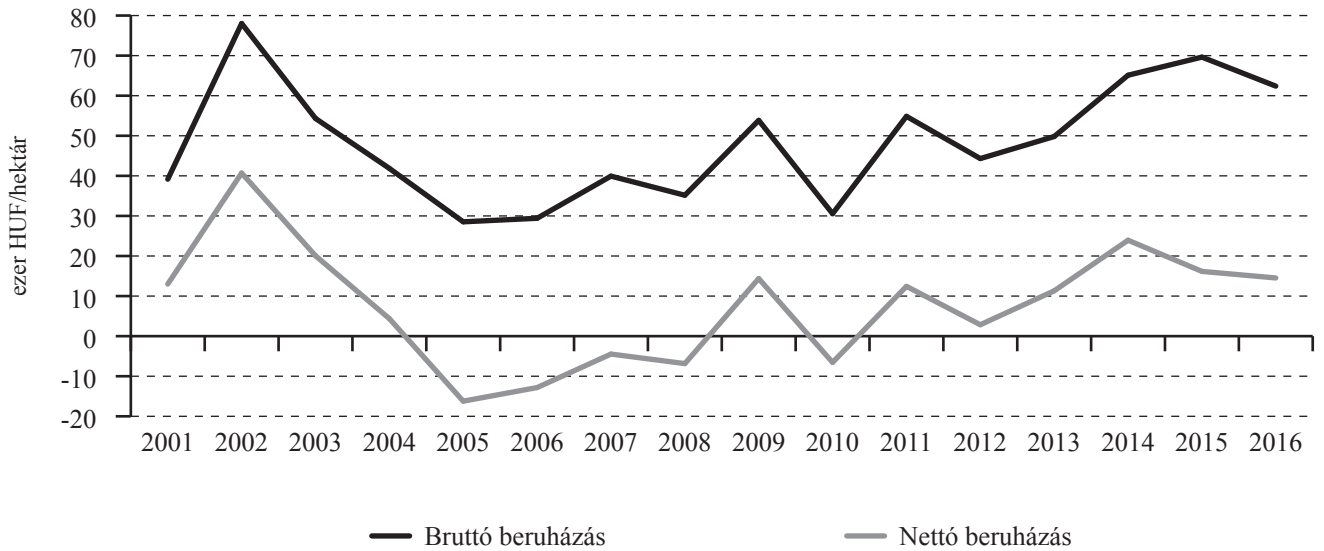
⁴ Ide tartoznak az őstermelők, az egyéni vállalkozók, illetve az ún. összevont – adózási, illetve a támogatási rendszerrel összefüggő okok miatt formailag részekre osztott („szétíratott”), de ténylegesen egységes vállalkozásként működő és a tesztüzemi rendszerben is egy egységként kezelt – gazdaságok.

⁵ Ezek száma a GSZÖ 2013 adatai szerint 491 ezer volt.

A 2015-ben kezdődött földeladások a 2016-os finanszírozási szerkezetet is jelentősen megváltoztatták: a beruházási és fejlesztési hitelek állománya 21

százalékkal nőtt. Így az egyéni gazdaságok beruházási és fejlesztési hitelállománya rekordméretű (19,71 ezer forint/hektár) lett.

3. ábra: Az egy hektárra jutó bruttó és nettó beruházás változása az egyéni gazdaságoknál (2001–2016)



Forrás: Tesztüzemi adatok alapján az AKI Tesztüzemi és Ágazati Információs Osztályán készült

A társas vállalkozások jövedelemhelyzete

A 2016. évi felmérésben 411 társas vállalkozás (jogi személyiség nélküli, illetve jogi személyiségű gazdasági társaság, szövetkezet) szolgáltatott adatokat. A minta által reprezentált alapsokaság üzemszáma 6570 – a 2013. évi GSZÖ keretében regisztrált összes társas vállalkozás közel 75 százaléka –, amelyek azonban a szektor STÉ-jének gyakorlatilag a 100 százalékát állítják elő, illetve a földterületet is közel ilyen arányban használják.

A társas gazdaságok átlagos mezőgazdasági területe 328,8 hektár, egy gazdaság átlagosan 10-11 főt foglalkoztatott.

A társas gazdaságok egy hektárra jutó adózás előtti eredménye (66,12 ezer forint/hektár) 2 százalékkal csökkent, ami az inflációt is figyelembe véve a 2008-as szintnek felel meg (4. ábra).

A társas vállalkozások árbevétele 12 százalékkal nőtt, ugyanakkor a költségeik 13 százalékkal emelkedtek, az ebből adódó jövedelemcsökkenést a növekvő (9 százalékkal 118,71 forint/hektárra) támogatások kompenzálták, így eredményük stagnált. A támogatások növekedése – az egyéni gazdaságokhoz hasonlóan – az agrár-környezetgazdálkodási célprogram újraindításával és a termeléshez kötött fehérjenövények támogatásbővülésével van összhangban.

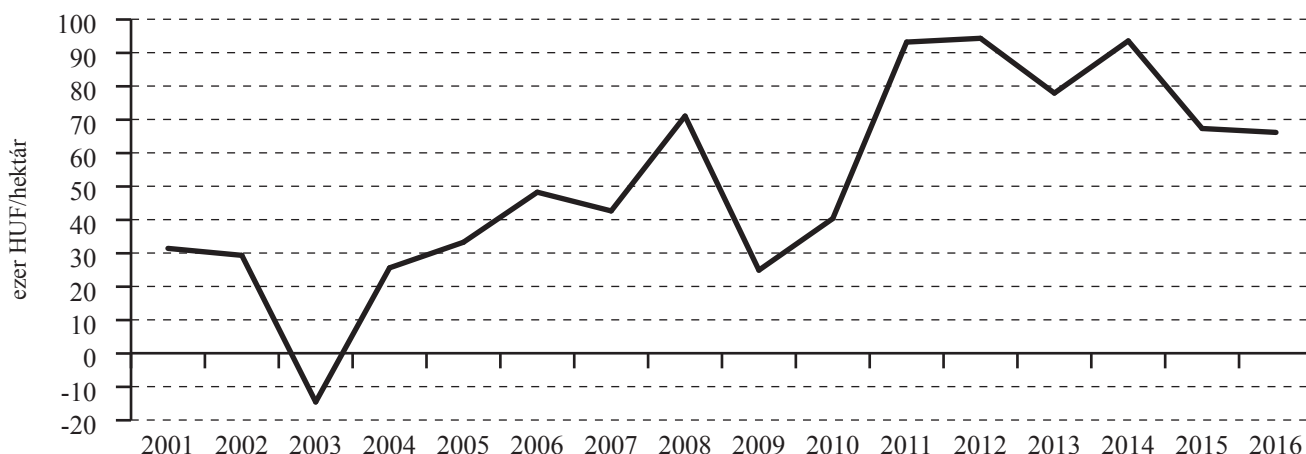
A költségek közül legnagyobb mértékben az állattartással összefüggő költségek emelkedtek: az állattartás közvetlen költségei 21 százalékkal, a takarmányvásárlás 15 százalékkal.

A kis- és közepes méretű társas gazdaságoknál növekedett a bruttó beruházások értéke 61, illetve 15 százalékkal, ugyanakkor a legnagyobb vállalkozásoknál 14 százalékot csökkent, mely összességében 4 százalékos csökkenést okozott. Ez a visszaesés a vállalkozások nettó beruházásait negatív tartományba vitte át. A társas gazdaságok nettó beruházásaira vonatkozóan a tesztüzemi rendszer először mért negatív értéket (5. ábra). Az alaptámogatás 1200 hektár feletti elvonásából származó bizonytalanabb finanszírozási helyzet kedvezőtlen hatásai elsősorban ezeket a gazdaságokat érintik.

A beruházások visszaesésével összefüggésben a hosszú lejáratú kötelezettségek értéke is csökkent 10 százalékkal, ezen belül a beruházási és fejlesztési hitelek 18 százalékkal estek.

Az üzemtulajdonosoktól bérelt mezőgazdasági terület aránya 2016-ban 5 százalékkal csökkent. Azok az üzemek, amelyek üzemtulajdonosoktól béreltek földet, 21 százalékkal magasabb bérleti díjat fizettek hektáronként.

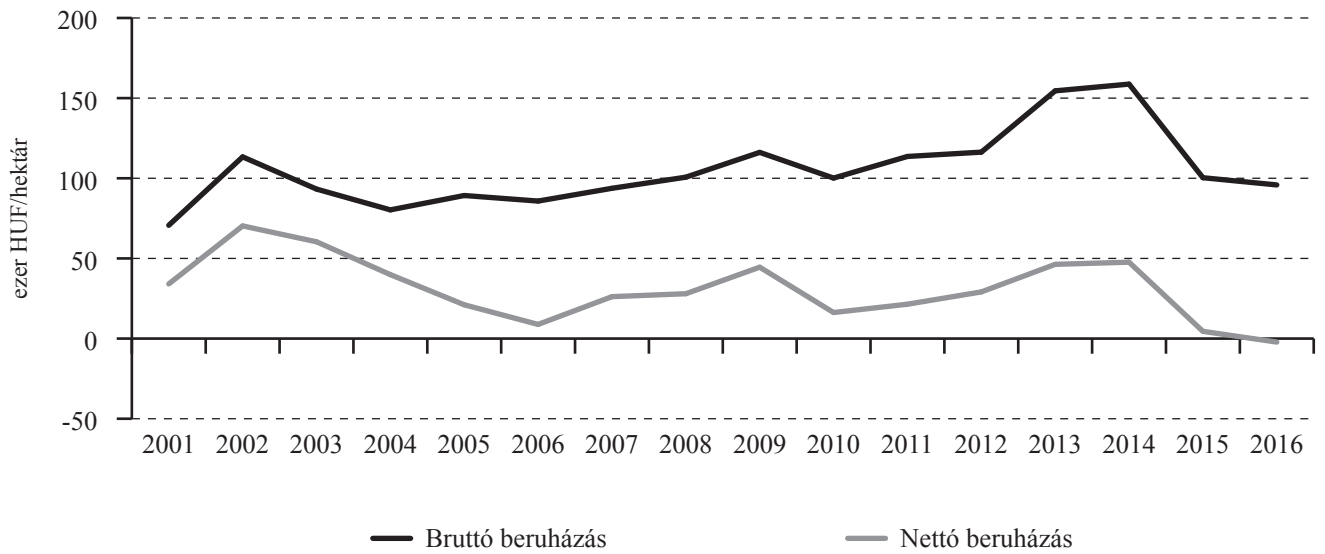
4. ábra: A társas vállalkozások adózás előtti eredménye reáláron (2001–2016)



Megjegyzés: Az eredmények a fogyasztói árindexszel korigálva (deflálva).

Forrás: Tesztüzemi adatok alapján az AKI Tesztüzemi és Ágazati Információs Osztályán készült

5. ábra: Az egy hektárra jutó bruttó és nettó beruházás változása a társas vállalkozásoknál (2001–2016)



Forrás: Tesztüzemi adatok alapján az AKI Tesztüzemi és Ágazati Információs Osztályán készült

A gazdaságok jövedelemhelyezete üzemtípusok szerint

A nettó hozzáadott érték alapján vizsgálva a különböző típusú gazdaságok jövedelmezőségének változása – a korábbi évekhez képest – viszonylag stabil volt 2016-ban.

Ebben az évben a sertéstartók (69 százalék), a húsmarha- és juhtartók (29 százalék), a szőlőtermesztő gazdaságok (17 százalék), a tejelő tehenészetek (16 százalék), a szántóföldi növénytermesztők (13 százalék) és a gyümölcsstermesztő gazdaságok (9 százalék) jövedelme nőtt.

A legnagyobb mértékben, 26 százalékkal a zöldségajtató gazdaságok jövedelme csökkent. Jelentős mértékben, 18 százalékkal csökkent a baromfitartók, illetve 11 és 6 százalékkal a szabadföldi zöldségtermesztők és a vegyes gazdaságok jövedelme (6. ábra).

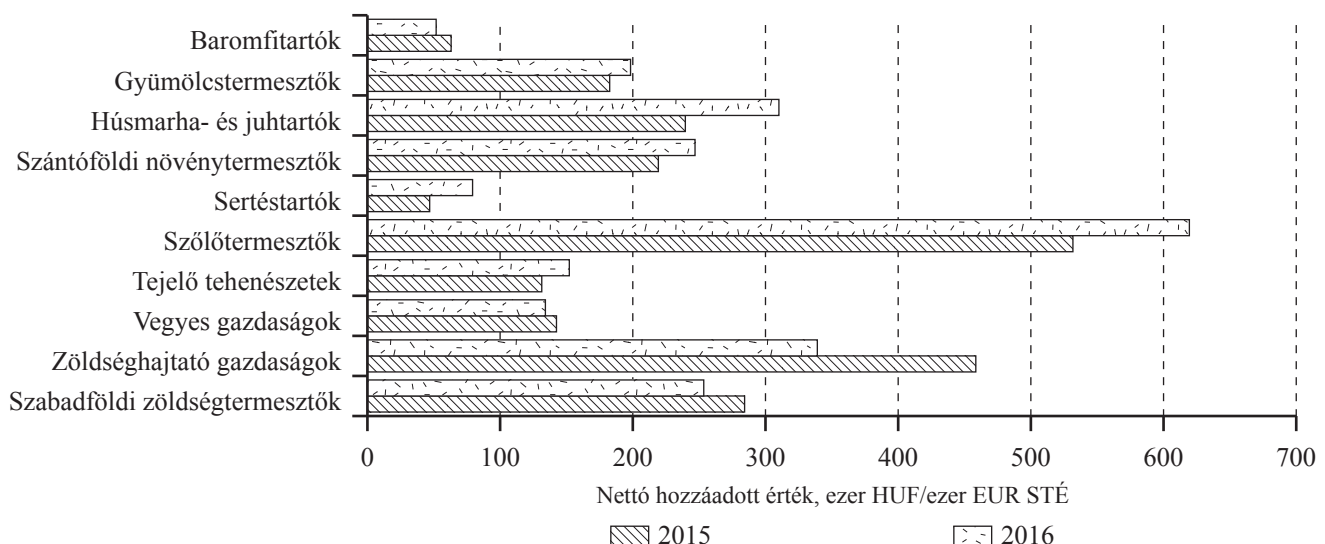
A szántóföldi növénytermesztők jövedelemhelyezete stabil, az általuk előállított bruttó termelési érték nagyobb mértékben növekedett, mint a kapcsolódó költségeik (7, illetve 4 százalék). A sertéstartók nagy jövedelemnövekedése a sertésárak kedvezőbb alakulásával (+2 százalék), illetve a 2015-ös alacsony jövedelembázissal van összefüggésben. A sertéstartókkal ellentétesen alakult a baromfitartók jövedelme, bruttó termelési értékük nem változott, ugyanakkor üzemi költségeik 2 százalékkal emelkedtek.

A tejtermelő gazdaságok számosállatra jutó tej- és tejtermékbevételei 5 százalékkal csökkentek, a költségeik ugyanakkor 4 százalékkal növekedtek. Ennek ellenére jövedelmezőségük nem csökkent tovább, a nagymértékben (14 százalékkal) növekvő közvetlen támogatások a piaci válság leküzdését segítették, a kiesést kompenzálták.

A húsmarha- és juhtartó gazdaságok bevételei a piaci árak kedvezőtlen alakulása miatt számosállatra vetítve 4 százalékkal csökkentek, ugyanakkor a kiesést kompenzálta a közvetlen támogatások növekedése (16 százalék), így összességében a bruttó termelési értékük 3 százalékkal magasabb lett.

A szőlőtermesztő gazdaságok az egy hektárra jutó szőlő- és borértékesítésüket 7 százalékkal tudták növelni, ami elsősorban a borár emelkedésével függ össze. A kedvező árváltozás a készletek értékére is pozitívan hatott, így összességében a termelési érték 21 százalékkal növekedett. A gyümölcsstermesztők is jó évet zártak. Bár az egy hektárra jutó árbevétel stagnált és üzemi költségeik jelentősen (10 százalékkal) növekedtek, ezt a költségemelkedést kompenzálták a növekvő közvetlen termeléshez kötött, valamint az agrár-környezetgazdálkodási célprogram támogatásai.

6. ábra: Ezer euró STÉ-re jutó nettó hozzáadott érték, 2015–2016 (egyéni gazdaságok és társas vállalkozások együtt)



Forrás: Tesztüzemi adatok alapján az AKI Tesztüzemi és Ágazati Információs Osztályán készült

A támogatások üzemtípusok szerinti megoszlása és a jövedelmezőség

A különböző típusú gazdaságoknál a támogatás jövedelemhez viszonyított aránya nagymértékben eltér. A közvetlen támogatások mértéke csak a húsmarha- és juhtartó gazdaságok esetében magasabb az üzemi bruttó jövedelemnél, azaz csak a támogatás biztosított fedezetet a jövedelemre. A támogatás aránya a tejtermelő tehenészetek, valamint a sertéstartó és a vegyes gazdaságok esetében meghaladja a 60 százalékot, ami

a támogatási rendszer sajátosságából (területalapú támogatások) következik (84,4, 69,4, illetve 60,7 százalék). A támogatások a zöldség-hajtató és szabadföldi zöldségtermesztő gazdaságok jövedelmét befolyásolják a legkisebb mértékben (1,6, illetve 14,4 százalék) (1. táblázat). Ezek az arányok a korábbi években is hasonlóképpen alakultak.

1. táblázat: Az üzemi bruttó jövedelem^{a)} és a támogatások aránya 2016-ban

Termelési irány	Üzemi bruttó jövedelem (ezer HUF/üzem)	Közvetlen támogatások (ezer HUF/üzem)	Közvetlen támogatások/ üzemi bruttó jövedelem (százalék)
Baromfitartók	5 937,72	2 425,63	40,9
Gyümölcstermesztők	4 924,35	2 697,92	54,8
Húsmarha- és juhtartók	7 304,98	7 729,30	105,8
Szántóföldi növénytermesztők	9 476,77	5 520,39	58,3
Sertéstartók	19 238,48	13 388,85	69,6
Szőlőtermesztők	8 919,83	1 576,71	17,7
Tejtermelő tehenészetek	14 363,21	12 123,98	84,4
Vegyes gazdaságok	4 752,09	2 882,67	60,7
Zöldség-hajtató gazdaságok	8 679,39	135,12	1,6
Szabadföldi zöldségtermesztők	11 600,38	1 668,55	14,4

^{a)} Az adózás előtti eredmény és a személyi jellegű ráfordítások összege.

Forrás: Tesztüzemi adatok alapján az AKI Tesztüzemi és Ágazati Információs Osztályán készült

Az egyéni és a társas vállalkozások jövedelemhelyzetének összehasonlítása

Az egyéni és társas vállalkozások jövedelmezősége közvetlenül nem hasonlítható össze egymással. Figyelembe kell venni, hogy az egyéni gazdaságok nem minden esetben számolják el költségként a családtagok munkaidő-teljesítménye után járó indokolt bértömeget (2016-ban az egyéni gazdaságoknál 34,3 ezer forint személyi jellegű ráfordítás lett elszámolva hektáronként, a társas vállalkozásoknál pedig 114,4 ezer forint). Az egyéni gazdaságban dolgozó családtagok személyi jövedelmének egy része tehát a könyvelésben kimutatott eredményben jelenik meg. Az összehasonlíthatóság csak korrekcióval biztosítható, amelynek során a társas, illetve egyéni gazdaságoknál felmerült munkaidő-teljesítményekre azonos költség-tételt számítunk fel. Azt a megoldást választottuk, hogy az egyéni gazdaságok könyvelésében a családtagok részére elszámolt személyi ráfordítások (bérek, bérjellegű juttatások és azok közterhei) helyett a tesztüzemi társas vállalkozá-

sok személyi ráfordításaival számoltunk (3464,3 ezer forint/ÉME). Ez a korrekciós érték az egy évvel elelőttinél 5,6 százalékkal magasabb.

Az egyéni gazdaságok egy hektárra jutó jövedelme immár második éve haladja meg (korrekcióval és korrekció nélkül is) a társas gazdaságok jövedelmezőségét. Az okok egyértelműen a támogatáspolitikai változásával vannak összefüggésben.

A korrekció hatására háromszorosára nőttek az egyéni gazdaságok személyi ráfordításai, amelyek az üzemi költségeket 21 százalékkal növelték.

A két szektor közötti összehasonlítható adatokat a 2. táblázat utolsó két oszlopa tartalmazza.

A társas vállalkozásokban a mezőgazdasági területegységre vonatkoztatott bruttó termelési érték 84,9 százalékkal, az üzemi költség pedig 111,4 százalékkal volt nagyobb, mint az egyéni gazdaságokban. A különbség egyik, ugyanakkor legfontosabb oka az

2. táblázat: Az egyéni és a társas vállalkozások összehasonlító mutatói 2016-ban

Mutatók	Mértékegység	Egyéni gazdaságok		Társas vállalkozások
		korrekció nélkül	korrekcióval	
Bruttó termelési érték	ezer HUF/hektár MT	483,15	483,15	893,47
Értékesítés nettó árbevétele	ezer HUF/hektár MT	345,68	345,68	724,49
ebből: szántóföldi növénytermesztés	ezer HUF/hektár MT	181,24	181,24	237,35
állattenyésztés	ezer HUF/hektár MT	92,09	92,09	272,20
zöldség, gyümölcs, szőlő, bor	ezer HUF/hektár MT	63,49	63,49	44,61
egyéb mezőgazdasági tevékenységek	ezer HUF/hektár MT	4,63	4,63	48,21
Egyéb bevételek	ezer HUF/hektár MT	130,06	130,06	141,73
Aktivált saját teljesítmények	ezer HUF/hektár MT	7,40	7,40	27,24
Üzemi költségek összesen	ezer HUF/hektár MT	321,02	388,76	821,63
ebből: anyagjellegű ráfordítások	ezer HUF/hektár MT	168,32	168,32	394,46
személyi jellegű ráfordítások	ezer HUF/hektár MT	34,30	102,04	114,35
igénybe vett szolg. költsége	ezer HUF/hektár MT	44,77	44,77	107,86
ún. egyéb ráfordítások	ezer HUF/hektár MT	30,42	30,42	28,40
Üzemi tevékenység eredménye	ezer HUF/hektár MT	162,13	94,39	71,84
Adózás előtti eredmény	ezer HUF/hektár MT	160,64	92,90	67,02
Termelésiérték-arányos jövedelmezőség	százalék	33	19,23	7,40
Össztőke-jövedelmezőség	százalék	11,41	6,65	5,55
Sajáttőke-jövedelmezőség	százalék	12,05	6,97	6,94
Munkajövedelmezőség	ezer HUF/ÉME	5 503,20	3 512,81	4 807,77

Megjegyzés: A korrekció által érintett tételek félkövér szedéssel jelennek meg.

Forrás: Tesztüzemi adatok alapján az AKI Tesztüzemi és Ágazati Információs Osztályán készült számítás

állattenyésztés intenzitásából adódik. Az állatsűrűség a fontosabb haszonállatoknál – a juh kivételével – minden esetben magasabb a társas gazdaságok esetében. A jelentős különbséghez az is hozzájárul, hogy az egyéb mezőgazdasági tevékenységek (mezőgazdasági szolgáltatások, mezőgazdasági termékek kereskedelme stb.) fajlagos bevételének értéke az egyéni gazdaságokénak több mint a tízszerese.

A korábbi években a társas vállalkozások egységy területre vetített közvetlen támogatása jelentősen meghaladta az egyéni gazdaságokét (2014-ben 30 százalékkal). Ez a támogatási előnyük a támogatáspolitikai – korábban említett – változása miatt megszűnt, így a vizsgált évben a társas gazdálkodók egy hektárra jutó egyéb bevétele már csak 9 százalékkal magasabb. A magasabb érték az állattenyésztés intenzitásából származó többlettámogatás eredménye.

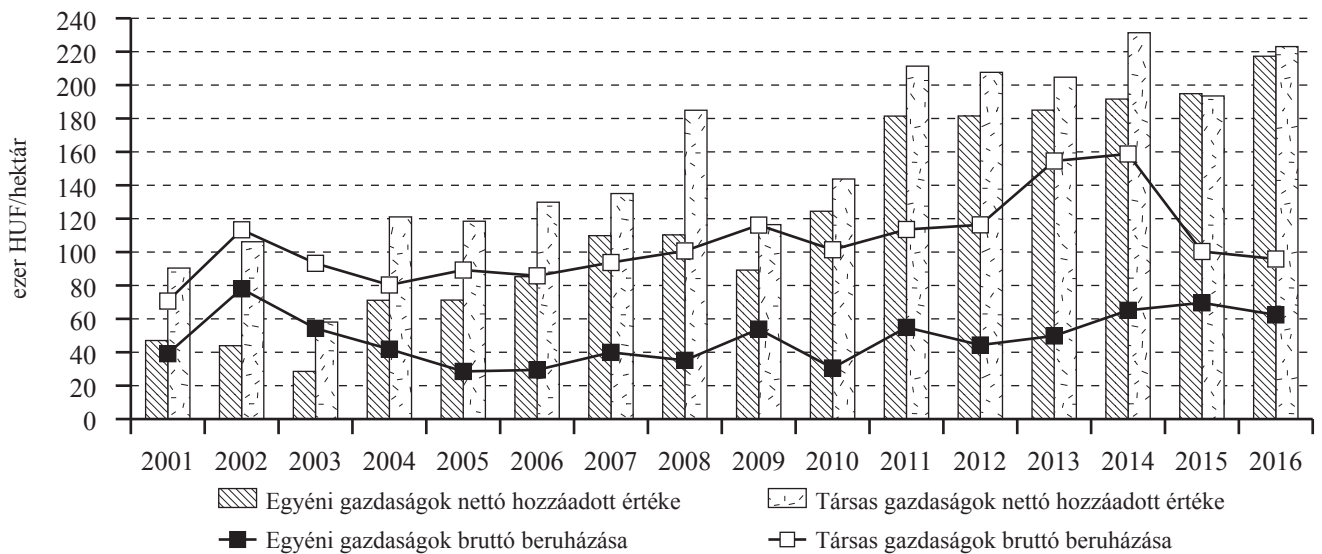
A bevételi oldalon bemutatott különbségek magyarázattal szolgálnak a költségszerkezetre vonatkozóan is. Az állattenyésztés túlsúlya, valamint a mezőgazdasági szolgáltatások nagyobb aránya miatt a társas vál-

lalkozások egy hektárra jutó anyagköltsége az egyéni gazdaságokénak több, mint a duplája.

Összességében a fent említett hatások immár második éve egyenlítették ki a két szektor közötti egy hektárra jutó nettó hozzáadott értéket. Mivel a külső tényezők költsége (munkabér és kamatok) jóval alacsonyabb az egyéni gazdaságok esetében, ezért a jövedelmezőségük az előző évhez hasonlóan korrekcióval (2001-es számviteli évtől vizsgálva) is magasabb, mint a társas gazdaságoké.

Ha a két szektor beruházásait több évre visszamenőleg együtt vizsgáljuk, akkor megállapítható, hogy a társas vállalkozások a korábbi években többet fordítottak beruházásra. 2015-től kezdődően azonban a társas vállalkozások beruházása visszaesett, az egyéni gazdaságoké (földvásárlások miatt) növekedett, így a két szektor beruházása majdnem kiegyenlítődtött (7. ábra). A magasabb állóeszköz-lekötés miatt várhatóan a „kiegyenlítődesi folyamat” nem folytatódik, a társas gazdaságok beruházásintenzitása továbbra is tartósan magasabb lesz.

7. ábra: Az egyéni és társas vállalkozások egy hektárra jutó nettó hozzáadott értékének és bruttó beruházásának változása (2001–2016)



Forrás: Tesztüzemi adatok alapján az AKI Tesztüzemi és Ágazati Információs Osztályán készült számítás

A termőföld ára és bérleti díja Magyarországon

A termőföld árának átlagos növekedése 2016-ban jelentősnek mondható, ugyanakkor a növekedés mögött számottevő regionális különbségek húzódnak meg. A rendelkezésre álló 2 százalékos teszüzemi mintával a földforgalom reprezentatív módon nem mérhető, ezért a mintában szereplő gazdaságok által használt mezőgazdasági területeket (beleértve a bérelt földterületeket is) az adott régióban található hasonló adottságú (fekvésű, minőségű) földterületek forgalmi értéke alapján vettük számításba, figyelmen kívül hagyva a rokonok közötti adásvételeket. Ezzel a módszertannal a földforgalomba nem kerülő területek piaci értékét is mérjük. A pontos érték meghatározásában fontos szerepet játszott a 16/2002. (II. 18.) Korm. rendelet⁶, amely alapján a polgármesteri hivatalok, illetve a körjegyzőségek hirdetőtábláján ki kell függeszteni a termőföldre vonatkozó árajánlatokat, így annak összehasonlításával ellenőrizhető a megadott érték.

A szántóföld ára 2016-ban átlagosan 5,6 százalékkal növekedett. Egy hektár szántóterület piaci ára átlagosan 746 ezer forint volt (3. táblázat).

3. táblázat: Termőföldárak művelési ágak és régiók szerinti bontásban

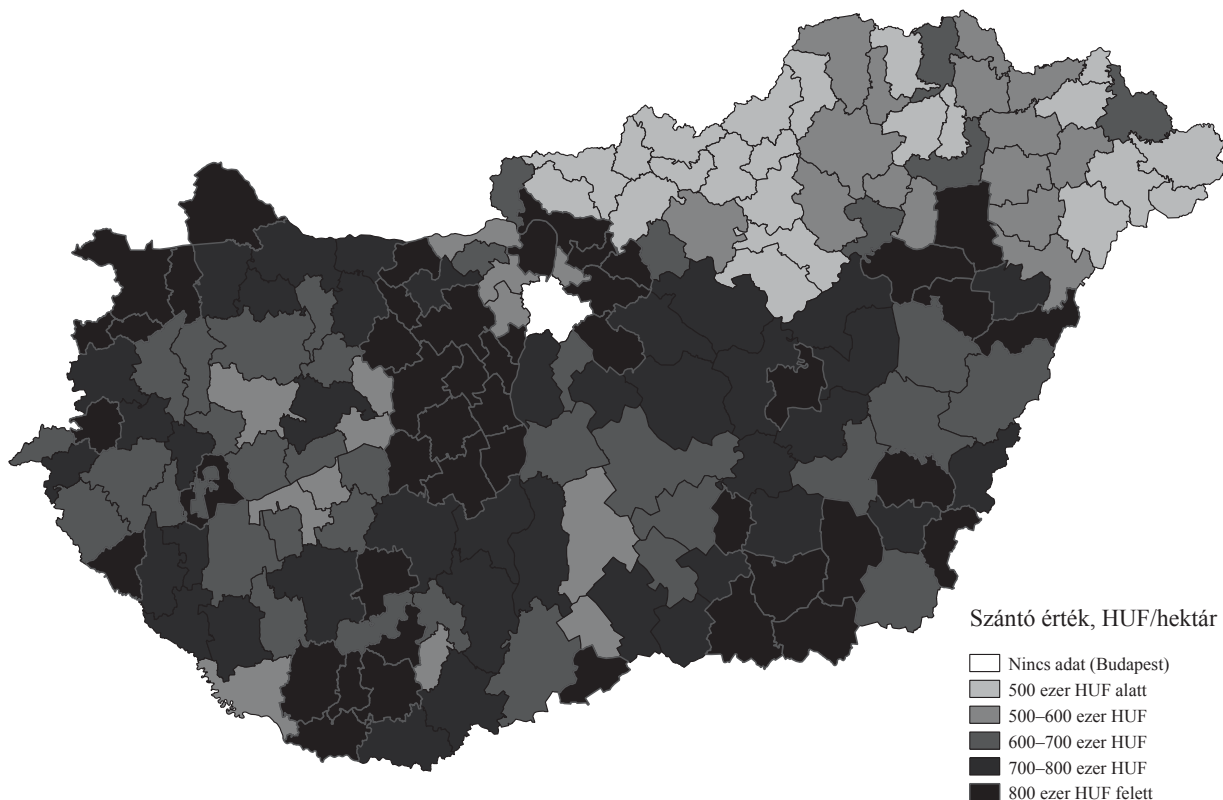
Régió	ezer HUF/hektár			
	Szántó	Gyep	Szőlő	Gyümölcs
Alföld	776	361	759	998
Dunántúl	784	422	1 207	1 061
Észak-Magyarország	528	215	1 967	1 326
Magyarország	746	353	1 179	1 044

Forrás: Tesztüzemi adatok alapján az AKI Tesztüzemi és Ágazati Információs Osztályán készült

A szántóföld ára továbbra is a dunántúli régióban a legmagasabb (784 ezer forint/hektár), míg az alföldi régióban ennél átlagosan 8 ezer forinttal alacsonyabb a szántóföldek ára. A szántóterület ára régiókon belül is nagy szórást mutat, a részletesebb (kistérségek szerinti) bontást a 8. ábra térképe szemlélteti.

Szintén a dunántúli régióban adnak a legtöbbet egy hektár gyepért (422 ezer forint/hektár). Az észak-magyarországi régióban ennek mindössze 51 százalé-

8 ábra: A szántóföld értéke kistérségek szerinti bontásban



Forrás: Tesztüzemi adatok alapján az AKI Tesztüzemi és Ágazati Információs Osztályán készült

⁶ 16/2002. (II. 18.) Korm. rendelet a termőföldre vonatkozó elővásárlási és előhasznárbérleti jog gyakorlásának részletes szabályairól.

káért lehet gyepterülethez jutni, ami a régió jelentősen kisebb kérésállományával van összefüggésben. A szőlőterületek vonatkozásában is többszörös a különbség az egyes régiók között. Azon régiókban, ahol jellemző a minőségi bortermelés, a szőlőterület ára csaknem az átlag kétszerese.

A szántóföld árát a területi elhelyezkedés mellett természetesen a föld minősége is befolyásolja. A 4. táblázat mutatja a szántóföld árát aranykorona-érték és régiók szerinti bontásban.

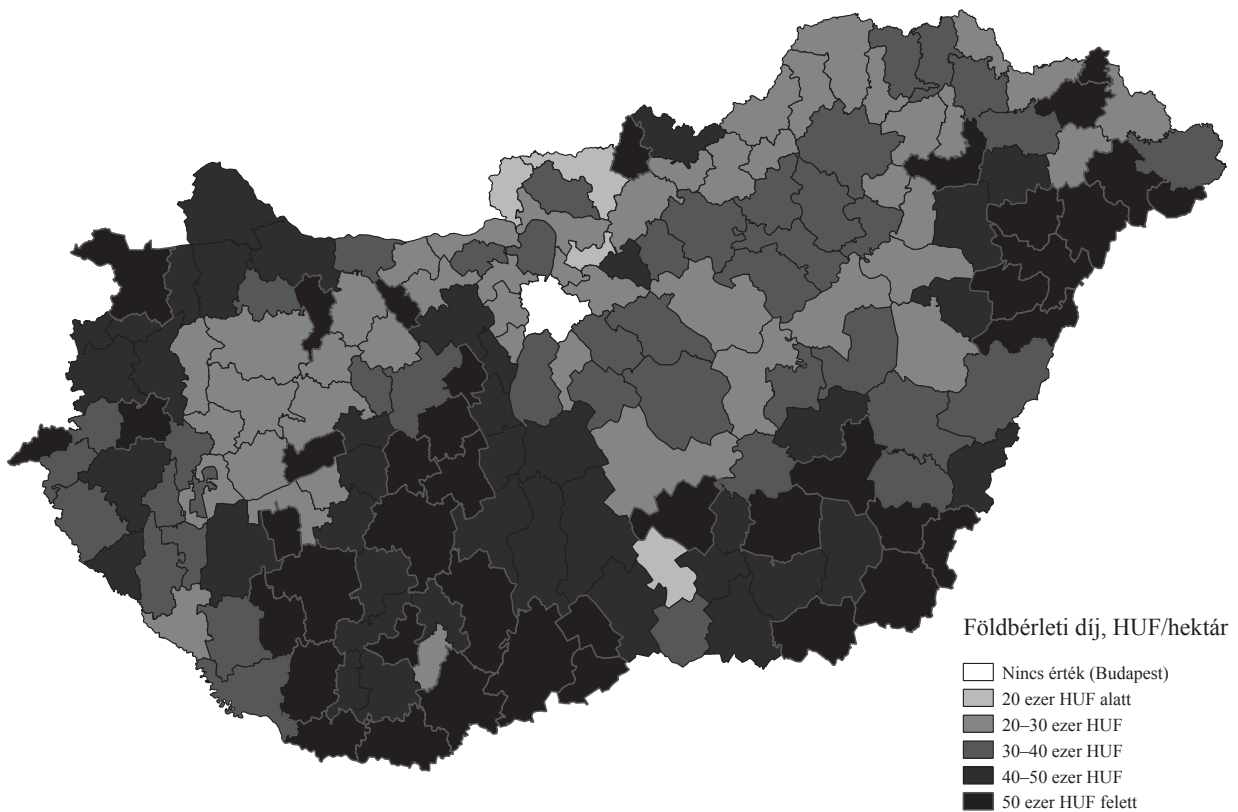
A földbérleti díjak (9. ábra) csak kismértékben (5,1 százalékkal) emelkedtek 2016-ban. Egy hektár szántó átlagos bérleti díja 41 900 forint volt.

4. táblázat: Szántóföld ára aranykorona-érték és régiók szerinti bontásban

	ezer HUF/hektár			
Régió	17 AK alatt	17–30 AK	30 AK felett	Összesen
Alföld	678	780	974	776
Dunántúl	733	779	868	784
Észak- Magyarország	479	551	520	528
Magyarország	662	748	914	746

Forrás: Tesztüzemi adatok alapján az AKI Tesztüzemi és Ágazati Információs Osztályán készült

9. ábra: A földbérleti díj kistérségek szerinti alakulása



Forrás: Tesztüzemi adatok alapján az AKI Tesztüzemi és Ágazati Információs Osztályán készült

A magyar tesztüzemi eredmények nemzetközi összehasonlításban

A magyar tesztüzemi információs rendszer EU-harmonizációja során elért eredmények lehetővé teszik, hogy azonos szerkezetben, azonos mutatók alapján történjen a mezőgazdasági üzemek összehasonlítása Magyarország, valamint az EU15 és az EU28 tagállamai között. Az összehasonlítást minden évben megnehezíti, hogy az európai uniós adatok csak egy év késéssel állnak rendelkezésre. Az 5. táblázat néhány – Magyarországhoz a mezőgazdaság nemzetgazdasági jelentősége és/vagy üzemstruktúrája szempontjából hasonló – EU-tagország és hazánk összehasonlító eredménymutatóit tartalmazza.

Magyarországon 2015-ben az egy hektárra jutó kibocsátás az EU28 átlagának 71,1 százaléka, a folyó termelőfelhasználás pedig 81,5 százaléka volt. A költséghatékonyságot tekintve Magyarországon 71,6 eurócent ráfordításból állítanak elő 1 euró termelési értéket, ezzel szemben az EU28 átlaga 62,4 eurócent.

A kibocsátásból levonva a folyó termelő felhasználást, az értékcsökkenési leírást (ez utóbbi – egy hektárra

vetítve – Magyarországon 45,6 százaléka az EU-átlagnak), valamint a folyó támogatások és adók egyenlegét, a nettó hozzáadott értéket kapjuk. Ez Magyarországon 2015-ben 598,00 euró/hektár, szemben az Európai Unió 836,86 euró hektáronkénti átlagával.

Az üzemi jövedelem mutatója a tulajdon- és munkajogi eltérések miatt nem alkalmas Magyarország és az EU-tagországok közötti összehasonlításra. A hektárra vetített magyar bérek azért vannak egy szinten az unióbeli átlaggal, mert Magyarországon a társas gazdaságok kizárólag idegen munkaerőt alkalmaznak, s ezek bére növeli a mutatószámot. Ezzel szemben az EU-tagországok többségében a családi munkaerő dominál, amellyel kapcsolatban bérköltség nem jelentkezik. A realitásokat jobban tükrözi az üzemi bruttó jövedelem egy hektárra jutó értéke, amely 1,44-szeres eltérést mutat az EU javára.

A 10. ábra mutatja, hogy 2015-ben Magyarországon a jövedelmek tovább mérséklődtek, míg az EU28 és EU15 tekintetében a jövedelmek stagnáltak.

5. táblázat: Eredménymutatók nemzetközi összehasonlításban

Mutatók	Országok	EUR/hektár							
		Franciaország 2015	Olaszország 2015	Ausztria 2015	Lengyelország 2015	EU15 átlag 2015	EU28 átlag 2015	Magyarország 2015	Magyarország 2016
Kibocsátás		2 313,20	3 470,65	2 661,07	1 527,52	2 443,94	2 117,56	1 506,56	1 684,85
– Folyó termelőfelhasználás		1 463,07	1 558,16	1 678,42	979,63	1 514,36	1 321,73	1 078,23	1 180,24
– Értékcsökkenés		374,49	255,17	591,46	267,71	303,16	271,86	124,09	136,04
+ Folyó támogatások és adók egyenlege		312,03	348,51	611,89	256,72	341,63	312,92	293,78	246,01
= Nettó hozzáadott érték		787,68	2 005,83	1 003,10	536,94	968,05	836,86	598,00	614,58
– Idegen erőforrások költségei ^{a)}		383,61	427,09	208,47	118,91	388,53	329,84	271,37	296,02
ebből: bérek		169,99	321,31	81,74	80,50	210,65	182,97	181,37	202,04
+ Beruházási támogatások és adók egyenlege		15,90	10,00	–88,04	4,12	3,52	6,96	17,43	–2,14
Üzemi nettó jövedelem ^{b)}		419,97	1 588,78	706,59	422,16	583,05	513,98	344,06	316,43
Üzemi bruttó jövedelem ^{c)}		435,87	1 598,78	618,54	426,27	586,57	520,94	361,50	314,29
Üzemi bruttó jövedelem/ÉME		18 494,61	24 720,45	11 303,18	4 798,17	17 714,85	11 593,46	11 161,73	9 174,37

Megjegyzés: 2015: 1 EUR = 309,9 forint, 2016: 1 EUR = 314,46 forint.

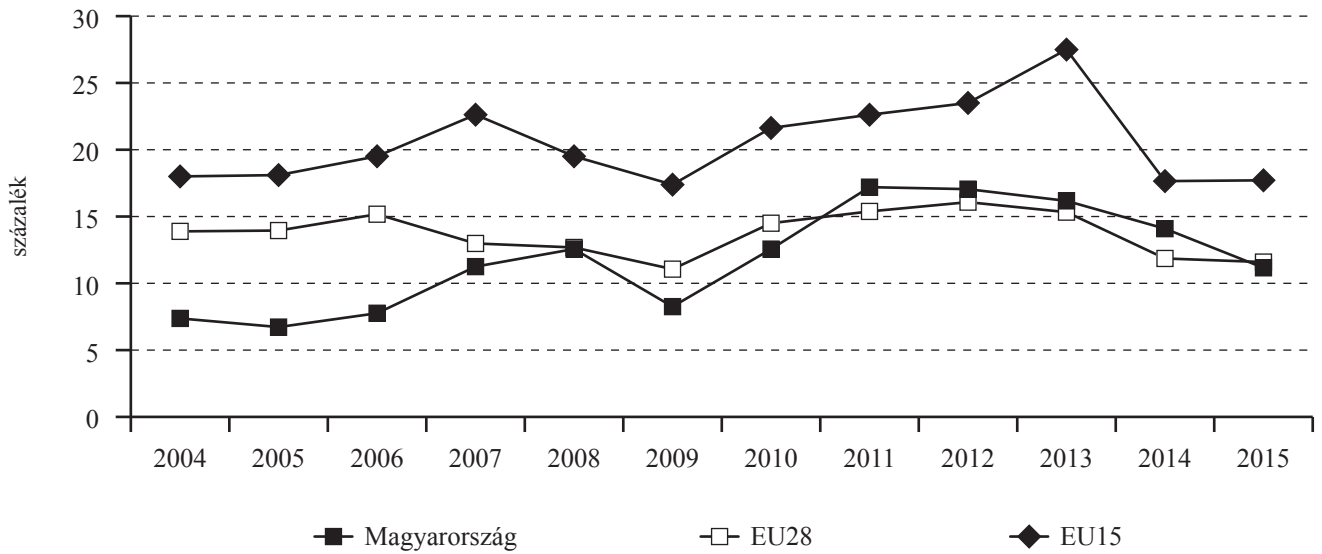
^{a)} Az idegen (fizetett) munkaerő bér- és társadalombiztosítási költsége, föld, épület bérleti díja, fizetett kamatok.

^{b)} Mivel a költségek között nem kerül levonásra a családi munkaidő-felhasználás bérköltsége (illetve ez a kategória nem is értelmezhető), sem a családi tulajdonban levő föld költsége, ezért a mutató csak fenntartásokkal alkalmas családi és társas vállalkozások egymással való összehasonlítására vagy együttes vizsgálatára.

^{c)} Az előző mutató „hibáinak” részbeni korrigálására itt az alkalmazotti bér- és társadalombiztosítási költségek nincsenek levonva (az EU-FADN-ben nem használatos mutató).

Forrás: saját kalkulációk az FADN Public Database (<http://europa.eu.int/comm/agriculture/rica>) felhasználásával

10. ábra: Az egy éves munkaerőegységre jutó üzemi bruttó jövedelem alakulása



Megjegyzés: Az EU28 2004–2006-ig Bulgária és Románia nélkül, 2004–2012-ig Horvátország nélkül.

Forrás: saját kalkulációk az FADN Public Database (<http://europa.eu.int/comm/agriculture/rica>) felhasználásával

Környezeti-mezőgazdasági pilot adatgyűjtés

A nemzetközi és az európai uniós környezetvédelmi szabályozás szigorítása miatt számos nyugat-európai országhoz hasonlóan Magyarországon is indokolt az üzemszintű környezeti-mezőgazdasági adatgyűjtő rendszerek kialakítása. Ezek a rendszerek az országos szintnél részletesebbek, lehetővé teszik például az egyes üzemszintű ágazatok, illetve mezőgazdasági termékek által okozott környezetterhelés becslését. Továbbá több EU-tagországban fontos szerepük van a mezőgazdasági környezetszennyezést csökkentő stratégiák modellezésében.

A környezeti-mezőgazdasági adatgyűjtésből kapott információk a jövőben több környezetvédelmi problémakör szakpolitikai elemzéséhez nyújthatnak segítséget, azonban ezt a kutatást az üzemszintű üvegházhatású gázkibocsátás becslésére korlátoztuk. Jelen vizsgálat egy olyan kutatás- és módszertani fejlesztéssorozat első lépésének tekinthető, ahol a környezetterhelés a mezőgazdasági termelőüzem szintjén reprezentatív módon mérhetővé és értékelhetővé válik. A pilot adatgyűjtés során 200 mezőgazdasági üzem adatait egészítettük ki a tartástechnológiára, trágyatárolásra és trágyakijuttatásra vonatkozó információkkal.

Az üzemi szintű kibocsátás számításához az UNFCCC (*United Nations Framework Convention on Climate Change*) által létrehozott IPCC (*Intergovernmental Panel on Climate Change*, 2006) kézikönyveit vettük alapul, amelyek iránymutatást adnak a fő szennyezők becslésére. A mezőgazdasági kibocsátások kézikönyvét a 4. AFOLU (*Agriculture, Forestry and Other Land Use – Mezőgazdaság, erdészet és egyéb földhasználat*) kötet tartalmazza⁷, amelyből a mezőgazdasági termelés kibocsátását a 10. (Állattállomány és trágyakezelés kibocsátása⁸) és a 11. (A talajművelésből származó N₂O-, valamint a meszezésből és karbamidkijuttatásból származó CO₂-kibocsátások⁹) fejezetek írják le. A módszertan adaptálásánál törekedtünk arra, hogy a tesztüzemi rendszerből és a hozzá kapcsolódó környezeti adatgyűjtésből származó adatok felhasználásával minél pontosabban tudjuk meghatározni az üvegházhatású gázok (ÜHG) kibocsátását üzemszinten. Ennek érdekében, ahol országspecifikus emissziós faktorok álltak rendelkezésre, ott ezeket vettük alapul.

Üvegházhatású gázkibocsátás számításának eredménye üzemszinten

Az üzemszintű üvegházhatású gázkibocsátás becslésénél az alábbi tényezőkre végeztük el a számításokat:

- emésztésből származó metán,
- trágyakezelésből származó metán,
- trágyakezelésből származó direkt dinitrogén-oxid,
- trágyakezelésből származó indirekt dinitrogén-oxid.

A takarmányból és az energiatárolásból származó üvegházhatású gázkibocsátással nem számoltunk. Az eredményeket szén-dioxid-egyenértékben kifejezve közöljük.

A 6. táblázat a szarvasmarhatartás és a sertéstartás ÜHG-kibocsátását mutatja be számosállatra vetítve, illetve tejelőtehén és hízósertés esetében egyedre vetítve. Tejelőtehén esetében a kibocsátást nagymértékben befolyásolja a tejtermelés éves mennyisége. A pilot adatgyűjtés adatai alapján megállapítható, hogy egy tejelőtehén (melynek éves átlagos tejhozama 5767 kg tej/év) éves szén-dioxid-kibocsátása 2401 kg szén-dioxid. Ez a kibocsátás egyenértékű 1000 liter benzin elégetésével, ami egy 8 literes átlagfogyasztású autónál 12 500 kilométer megtételét jelenti. A hízósertés (50 kg felett) üvegházhatású gázemissziója 522 kg szén-dioxid-egyenértéknek felel meg, mely 1 kg sertéshúsról vetítve éves szinten 2,8 kg szén-dioxid-emissziót jelent.

A 11. és a 12. ábra a szén-dioxid-kibocsátás megoszlását mutatja be a különböző szennyezőforrások között. Sertések esetében a legnagyobb szennyezőforrás a trágyakezelésből származó metán, ez 78 százalékkal járul hozzá a teljes kibocsátáshoz. Szarvasmarhatartásnál a legjelentősebb tétel az emésztésből származó metán, mely a teljes üvegházhatású gázemisszió 76 százalékáért felelős.

Eredmények nemzetközi összehasonlítása

Az üvegházhatású gázok kibocsátása csökkentésének kidolgozásához elengedhetetlen a pontos alapadatok megléte. Számítalan publikáció született nemzetközi szinten az elmúlt években, amelyekben megpróbálták számszerűsíteni az egyes mezőgazdasági

⁷ <http://www.ipcc-nggip.iges.or.jp/public/2006gl/vol4.html>.

⁸ http://www.ipcc-nggip.iges.or.jp/public/2006gl/pdf/4_Volume4/V4_10_Ch10_Livestock.pdf.

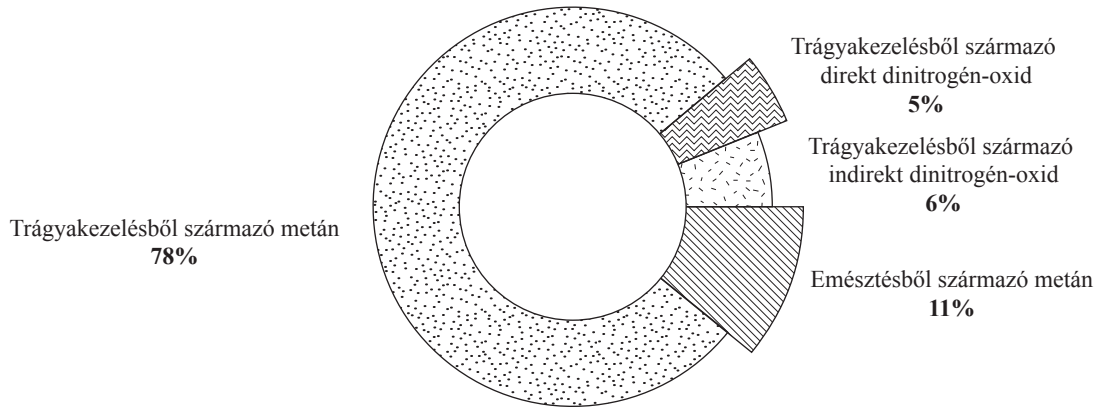
⁹ http://www.ipcc-nggip.iges.or.jp/public/2006gl/pdf/4_Volume4/V4_11_Ch11_N2O&CO2.pdf.

6. táblázat: A szarvasmarha- és a sertéstartás ÜHG-kibocsátásának összehasonlítása

Megnevezés	kg CO ₂ /év			
	Szarvasmarha ÜHG-emissziója kg CO ₂ /számosállat	Tejelő tehén ÜHG-emissziója kg CO ₂ /egyed	Sertés ÜHG-emissziója kg CO ₂ /számosállat	Hízósertés ÜHG-emissziója kg CO ₂ /egyed
Emésztésből származó metán	1 666	1 700	227	37
Trágyakezelésből származó metán	61	77	1 654	437
Trágyakezelésből származó direkt dinitrogén-oxid	354	480	110	20
Trágyakezelésből származó indirekt dinitrogén-oxid	106	144	137	28
Összesen	2 187	2 401	2 128	522

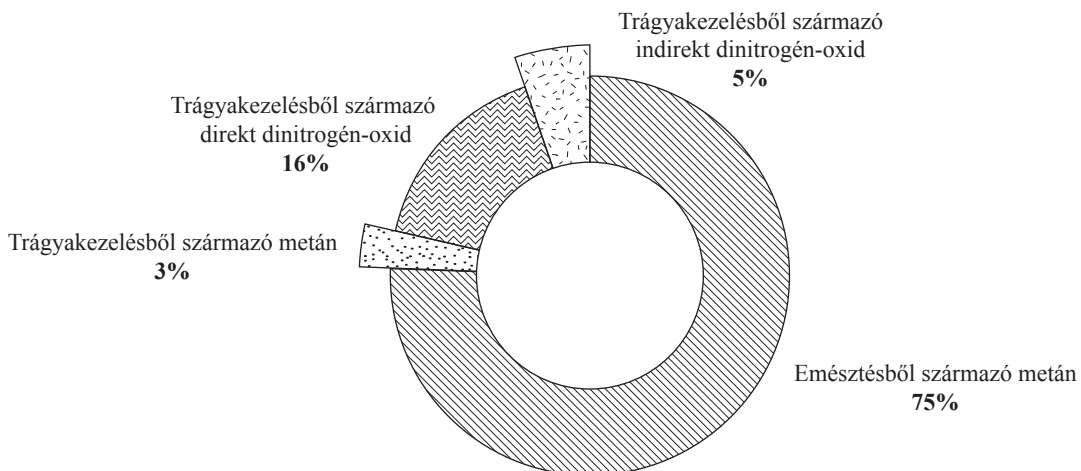
Forrás: Az AKI Tesztüzemi és Ágazati Információs Osztályán készült számítás

11. ábra: A sertéstartás üvegházhatású gázemissziójának megoszlása



Forrás: Az AKI Tesztüzemi és Ágazati Információs Osztályán készült számítás

12. ábra: A szarvasmarhatartás üvegházhatású gázemissziójának megoszlása



Forrás: Az AKI Tesztüzemi és Ágazati Információs Osztályán készült számítás

termékek fajlagos kibocsátását. Az adatok nemzetközi összehasonlítását megnehezíti, hogy az iránymutató módszertani leírások (pl. IPCC) tág keretet biztosítanak a számítások elvégzésére. Minél részletesebb és minél több tényezőt (takarmányozás, tartástechnológia, hőmérséklet, trágyakezelés stb.) vesz figyelembe egy számítás, annál pontosabb eredményt kapunk. A számítások összetettsége miatt azonban nem mindig állnak rendelkezésre olyan alapadatok, amelyek részletes, mindenre kiterjedő elemzést tesznek lehetővé. A nemzetközi összehasonlítás azonban csak abban az esetben végezhető el, ha a számítások pontosan ugyanazon módszertan alapján készülnek.

A 7. táblázatban összegyűjtöttük azokat a nemzetközi eredményeket, amelyek sertéshúsrá és tejre vonatkozóan közölnek fajlagos üvegházhatású gázkibocsátási értékeket.

A táblázat eredményei alapján jól látható, hogy a szakirodalomban lévő adatok nagy szórást mutatnak, ami az eltérő módszertani megközelítéseknek köszönhető, ezért azok összehasonlíthatósága bizony-

talan. A sertés hasított súlyra vetített kibocsátása CO₂-egyenértékben kifejezve 2,31–6,36 között változik, míg a tejre vetített kibocsátás 0,87–2,60 közé esik.

Jelenleg több nemzetközi kutatócsoport foglalkozik az üzemszintű ÜHG-kibocsátás becslési módszereinek továbbfejlesztésével (pl. IPCC-módszertan 2019-re tervezett felülvizsgálata, FAO LEAP Partnerség). A módszertanok felülvizsgálatának és konszolidációjának köszönhetően várhatóan 3-5 éven belül az egységnyi állati termékre vagy élő állatra jutó ÜHG-kibocsátás magyarországi értékeit a jelenleginél sokkal több nemzetközi eredménnyel lehet összehasonlítani.

A mezőgazdaságból származó ÜHG-kibocsátás egyre pontosabb becslése hozzájárul ahhoz, hogy az Európai Unió által kitűzött ÜHG-kibocsátás csökkentési célok megvalósulhassanak. Ez a csökkentés – ami természetesen a világ egyéb részeinek hasonló erőfeszítései nélkül keveset ér – pedig hozzájárul annak teljesüléséhez, hogy a globális felmelegedés ne haladja meg több mint 2 °C-kal az iparosodás előtti átlaghőmérsékletet.

7. táblázat: Üvegházhatású gázok kibocsátására vonatkozó nemzetközi vizsgálatok eredményei

Tanulmány	Ország	Tartásmód										Kibocsátás
			Takarmány N ₂ O	Takarmány CO ₂	Takarmány LUC	Emésztés CH ₄	Trágya CH ₄	Trágya N ₂ O	Direkt energia	Indirekt energia	Üzemen kívüli	
kg CO₂e/kg hús^{a,b}												
Erikson et al., 2009	Svédország	Hagyományos zárt	I	I	N	I	I	I	I	N	N	2,01 ^{a)}
Basset-Mens et al., 2004	Franciaország	Hagyományos zárt	I	I	N	I	I	I	I	N	N	3,80 ^{a)}
Williams et al., 2006	Egyesült Királyság	Hagyományos zárt	I	I	N	I	I	I	I	I	N	6,36 ^{a)}
Dalgaard, 2007	Dánia	Speciális sertéstartó	I	I	N	I	I	I	I	I	N	3,77 ^{a)}
	Dánia	Istálló (öko.)										3,89 ^{a)}
Halber et al., 2010	Dánia	Istálló (legelő)	I	--	N	I	I	I	I	I	N	4,43 ^{a)}
	Dánia	Istálló (almos)										3,77 ^{a)}
	Dánia	Hagyományos zárt	I	I	I	I	I	I	I	N	I	3,55 ^{a)}
Kool et al., 2009	Anglia	Hagyományos zárt	I	I	I	I	I	I	I	N	I	3,52 ^{a)}
	Németország	Hagyományos zárt	I	I	I	I	I	I	I	N	I	3,72 ^{a)}
	Hollandia	Hagyományos zárt	I	I	I	I	I	I	I	N	I	3,56 ^{a)}
Pirlo et al., 2016	Olaszország	Hígrágya	--	--	--	I	I	I	I	I	--	3,30 ^{a)}
Vergé et al., 2009	Kanada	Hígrágya	--	--	--	I	I	I	I	--	--	2,31 ^{a)}
AKI, 2017	Magyarország	Hagyományos zárt	N	N	N	I	I	I	N	N	N	2,80 ^{b)}
kg CO₂e/kg tej												
Vida et al., 2017	Olaszország	Hagyományos zárt	--	--	--	I	I	I	--	I	--	1,10 ^{c)}
Battini et al., 2016	Olaszország	Hígrágya	--	--	--	I	I	I	--	I	--	1,35–1,5 ^{c)}
Gerber et al., 2013	FAO világ	Vegyes rendszer	--	I	I	I	I	I	I	I	I	2,60 ^{c)}
D. O'Brien et al., 2015	Írország	Legeltetés	--	--	I	I	I	I	--	I	--	0,87–1,72 ^{c)}
AKI, 2017	Magyarország	Vegyes	N	N	N	I	I	I	N	N	N	0,58

I = alkalmazza, N = nem alkalmazza, -- = részlegesen alkalmazza.

^{a)} Sertés hasított súly.

^{b)} Sertés élősúly.

^{c)} Tejszír-, illetve tejfehérje-tartalomra korrigált tejmenyiség.

Forrás: Az AKI Tesztüzemi és Ágazati Információs Osztályán készült számítás

Összefoglalás

A Tesztüzemi Információs Rendszer eredményei 2016

Keszthelyi Szilárd és Kis Csátári Eszter

1. Az egy hektárra jutó árbevétel és az üzemi költségek hasonló arányban (10 és 9 százalékkal) növekedtek, ugyanakkor a közvetlen támogatások mértéke is (9 százalékkal) nőtt. Így a mezőgazdaság jövedelmezősége 13 százalékkal lett magasabb.
2. Ötéves jövedelemstagnálás után az egyéni gazdaságok adózás előtti eredménye jelentősen (15 százalékkal) növekedett. A 160,64 ezer forint hektáronkénti jövedelem 2016-os áron számítva rekordméretű.
3. A társas gazdaságok egy hektárra jutó adózás előtti eredménye (66,12 ezer forint/hektár) 2 százalékkal csökkent, ami az inflációt is figyelembe véve a 2008-as szintnek felel meg. A mezőgazdasági beruházások volumene újra csökkent, 7 százalékkal esett vissza. Legnagyobb mértékben (17 százalékkal) a gépberuházások csökkentek. A termelők továbbra is csak a legszükségesebb beruházásokat hajtják végre, sok esetben a Vidékfejlesztési Program (VP) keretében meghirdetésre került beruházási pályázatok eredményére várnak. Ha a földvásárlást a beruházások között nem vesszük figyelembe, akkor a nettó beruházás értéke már negatív, azaz a mezőgazdasági vállalkozások a pótló beruházásokat sem hajtották végre.
4. A földárak növekedése 2016-ban sem torpant meg: a szántóterület ára 5,6 százalékkal emelkedett (746 ezer forint/hektárra). Ezzel közel megegyező mértékben (5 százalékkal) növekedtek a földbérleti díjak is.

Summary

Results of the Farm Accountancy Data Network in 2016

KESZTHELYI, Szilárd and KIS CSATÁRI, Eszter

1. The revenue per hectare and the unit cost increased to a similar extent (by 10 per cent and 9 per cent respectively), while direct subsidies expanded by 9 per cent. Therefore, the profitability of agriculture had risen by 13 per cent
2. Profit before taxes of individual farms recovered from a 5-year period of stagnation and it had increased significantly (by 15 per cent). The income per hectare calculated on price base of 2016 reached its record high level (164,640 HUF per hectare).
3. Profit before taxes of corporate farms suffered a 2 per cent decline (66,120 HUF per hectare), which is taking the inflation rate in account equal to the recorded level in 2008. The value of investments decreased once more by 7 per cent. The biggest decline (17 per cent) was recorded regarding investments in machinery. Farmers undertook only the necessary investments. In several cases they were expecting the results of tendering procedures in connection of the Rural Development Program. If land purchases as investments were not counted, then the value of net investments performs negative, i.e. agricultural farms did not invest even in replacement of assets.
4. The increase of land prices also continued in 2016: arable land increased in price by 5.6 per cent (746,000 HUF per hectare). Land rent fees also grew by 5 per cent.

Kivonat

A Tesztüzemi Információs Rendszer eredményei 2016

Keszthelyi Szilárd és Kis Csátori Eszter

A kiadvány 1734 egyéni gazdaság és 411 társas vállalkozás feldolgozott adatait tartalmazza. A mintavételre kijelölt gazdaságok üzemtípus, méret és gazdálkodási forma szerint reprezentálják a magyarországi árutermelő mezőgazdasági vállalkozásokat (111 ezer gazdaságot). A gazdaságok átlagos hasznosított mezőgazdasági területe 44,04 hektár, egy gazdaság átlagosan 1,5 főt foglalkoztatott. Országos szinten tekintve az árutermelő egyéni gazdaságok az összes nettó hozzáadott érték 55 százalékát, a társas vállalkozások pedig a 45 százalékát állították elő, csakúgy, mint az előző évben.

Az egy hektárra jutó árbevétel és az üzemi költségek hasonló arányban (10 és 9 százalékkal) növekedtek, ugyanakkor a közvetlen támogatások mértéke (9 százalékkal) nőtt, így a mezőgazdaság jövedelmezősége 13 százalékkal emelkedett. A növekedés a nettó hozzáadott érték alapján vizsgálva szektor szerint (egyéni és társas) is hasonlóan alakult.

A mezőgazdasági beruházások volumene újra csökkent, 7 százalékkal esett vissza. Legnagyobb mértékben (17 százalékkal) a gépberuházások csökkentek. Ha a földvásárlást a beruházások között nem vesszük figyelembe, akkor a nettó beruházás értéke már negatív, azaz a mezőgazdasági vállalkozások a pótló beruházásokat sem hajtották végre.

2016-ban a sertéstartók (69 százalék), a húsmarha- és juhtartók (29 százalék), a szőlőtermesztő gazdaságok (17 százalék), a tejelő tehenészetek (16 százalék), a szántóföldi növénytermesztők (13 százalék) és a gyümölcsstermesztő gazdaságok (9 százalék) jövedelme nőtt.

A legnagyobb mértékben, 26 százalékkal a zöldség-hajtató gazdaságok jövedelme csökkent. Jelentős mértékben, 18 százalékkal csökkent a baromfitartók, illetve 11 és 6 százalékkal a szabadföldi zöldségtermesztők és a vegyes gazdaságok jövedelme.

Abstract

Results of the Farm Accountancy Data Network in 2016

KESZTHELYI, Szilárd and KIS CSATÁRI, Eszter

This brochure presents the results based on the data of 1,734 individual and 411 corporate sample farms. All selected sample farms are representative of the Hungarian commodity producing agricultural holdings (approximately 111 thousand farms) in terms of farm type, economic size and legal form. The average utilised agricultural area of farms was 44.04 hectare, while an average size of farm employed 1.5 AWUs. At national level, the individual farms contributed 55 per cent to the overall net value added of the sector, while corporate farms produced 45 per cent, similarly to the previous year.

The revenue per hectare and the unit cost increased to a similar extent (by 10 per cent and 9 per cent respectively), while direct subsidies expanded by 9 per cent. Therefore, the profitability of agriculture had risen by 13 per cent. The profitability of agriculture had risen by 13 per cent compared to the previous year. Examining the increase based on the net value added by legal form (individual and corporate farms) performed similarly.

The value of investments decreased once more by 7 per cent. The biggest decline (17 per cent) was recorded regarding investments in machinery. Farmers undertook only the necessary investments. In several cases they were expecting the results of tendering procedures in connection of the Rural Development Program. If land purchases as investments were not counted, then the value of net investments performs negative, i.e. agricultural farms did not invest even in replacement of assets.

The profitability of the most type of farming noticeably increased: pig farming (by 69 per cent), cattle and sheep rearing (by 29 per cent), vine growers (by 17 per cent), dairying (by 16 per cent), arable crop production (by 13 per cent) and fruit sector (by 9 per cent).

The highest fall in profitability (by 26 per cent) was recorded in indoor vegetable farms. Poultry farms also suffered significant fall in profitability (by 18 per cent) followed by field vegetable farms (by 11 per cent) and mixed farms (by 6 per cent).

Mellékletek

Mellékletek jegyzéke

1. melléklet: A tesztüzemi információs
rendszer fejlődése és működése 30
2. melléklet: A bruttó hozzáadott érték számítása ... 32
3. melléklet: A tesztüzemek adatai 33

1. melléklet: **A tesztüzemi információs rendszer fejlődése és működése**

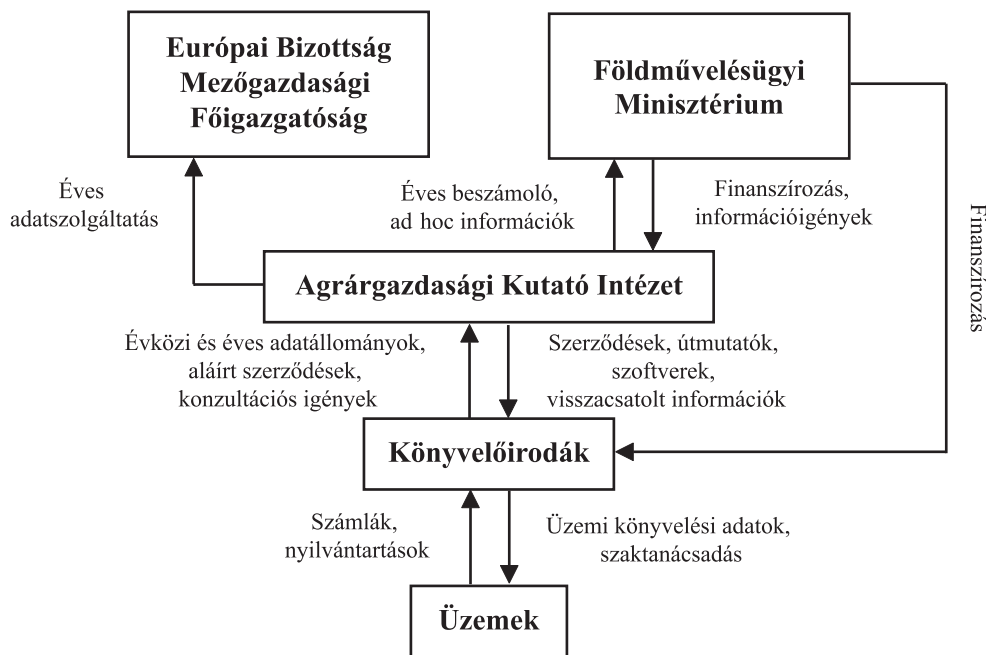
Az Európai Bizottság a mezőgazdasági üzemek jövedelemalakulásának és gazdálkodásának elemzésére, s ezáltal a közös agrárpolitika támogatására 1965-ben egy reprezentatív információs rendszert hozott létre. A rendszer elnevezése: Mezőgazdasági Számviteli Információs Hálózat (MSZIH, angolul *Farm Accountancy Data Network*, FADN). Ennek az információs rendszernek az adatokkal történő feltöltése a tagországok kötelezően előírt feladata. Az unió 28 tagországában – részben az említett kötelezettség teljesítése érdekében, részben országon belüli célokra – összesen mintegy 80 000 mezőgazdasági üzemről gyűjtenek adatokat. A felmért gazdaságok egy megközelítőleg 6,4 milliós alapsokaságot reprezentálnak. A meghatározott szempontok szerint kiválasztott adatszolgáltató gazdaságok önkéntesen csatlakoznak a rendszerhez, s könyvelési adataikat rendelkezésre bocsátják. A továbbiakban ezen adatokat anonim módon, az adatvédelemre vonatkozó szigorú előírások betartása mellett kezelik, és csak statisztikai célokra használják fel. A tagországokban folyó adatgyűjtés az egyes országok sajátos helyzetének és információigényeinek megfelelően kisebb-nagyobb mértékben eltér ugyan a közösségi (brüsszeli) kötelező előírásoktól, de – bizonyos konverziók után – mindegyik képes egységes tartalmú és formátumú adatokat szolgáltatni az FADN-adatbázisba.

A magyar mezőgazdasági tesztüzemi információs rendszer azzal a céllal jött létre, hogy egyidejűleg szolgálja a hazai információs szükséglet kielégítését, illetve az Európai Bizottság FADN-rendszeréhez történő kapcsolódást. Létrehozását az agrárgazdaság fejlesztéséről szóló 1997. évi CXIV. törvény is előírta. A törvénnyel összhangban jelenleg a 127/2013 VM-rendelet hatályos, amely többek között a tesztüzemi rendszer irányítóbizottságának összetételét írja elő.

A vizsgált üzemkör a legalább 4 ezer euró STÉ-t elérő egyéni gazdaságokból és gazdasági szervezetekből áll össze. Az üzemek a földrajzi elhelyezkedésük, a méretük és a termelési profiljuk figyelembevételével kerülnek kiválasztásra. Az adatgyűjtést – magángazdaságoknál a számviteli számlák és egyéb nyilvántartások folyamatos évközi vezetését is beleértve – közbeszerzési eljárás során kiválasztott adatgyűjtő szervezetek (könyvelőirodák) végzik (2016-ban 7 könyvelőiroda). Az adatgyűjtők az adatszolgáltatás feltételeit az üzemekkel kötött írásbeli megállapodásban rögzítik. A könyvelőirodák tevékenységének szakmai követelményeit az AKI a velük kötött szerződésben határozza meg, betartását pedig folyamatosan ellenőrzi.

A feldolgozott eredményeket tartalmazó AKI-kiadvány évenként rendszeresen megjelenik. Az elemzés főbb megállapításai – többek között – beépülnek a mezőgazdaság helyzetéről szóló miniszteri beszámolóba is. A tesztüzemi hálózat szervezeti felépítését a 13. ábra mutatja.

13. ábra: **A tesztüzemi hálózat szervezeti struktúrája**



→ információk és pénzeszközök áramlása

Forrás: Készült az AKI Tesztüzemi és Ágazati Információs Osztályán

Az adatgyűjtő rendszer szervezeti struktúrája magában foglalja:

- Az Európai Bizottság mezőgazdasági főigazgatóságát, ahol az egységes FADN keretében folyó tevékenység irányítása, az unió egészére vonatkozó kimutatások előállítása, illetve az adatok egyéb módon történő hasznosítása zajlik (pl. modellvizsgálatok céljára).
- A Földművelésügyi Minisztériumot (FM), amely a magyar információs hálózat általános felügyeletét látja el és a finanszírozást biztosítja.
- Az AKI-t, amely a testüzemi rendszer folyamatos működtetési feladataiért, a központi adatfeldolgozásért, az eredmények nyilvánosságra hozataláért, a rendszer továbbfejlesztéséért, valamint az EU-kapcsolatokért felelős.
- Az üzemekkel való közvetlen kapcsolattartás (az egyéni vállalkozások többségében), maga a könyvelés és az éves beszámolók előállítása a könyvelőirodák feladata. Ezt a tevékenységet jelenleg hét, nyilvános pályázat keretében kiválasztott könyvelőiroda végzi. Az AKI által készített kiválasztási terv alapján a konkrét adatszolgáltató gazdaságok megkeresése és a velük való megállapodás is a könyvelőirodákra hárul.
- Az üzemek képezik a megfigyelés tárgyát. Kiválasztásuk 4 kritérium alapján történik (cégjogi forma, üzemméret, termelési irány, regionális elhelyezkedés). Adatgyűjtésre kizárólag a legalább 4 ezer euró STÉ-t elérő gazdaságokban kerül sor.

A struktúra egyes szintjei közötti információáramlás főbb jellemzői a következők:

Az FM információigénnyel lép fel az AKI felé és pénzeszközöket ad át számára (az FM finanszírozza a könyvelőirodák tevékenységét is), míg a másik irányban (az FM felé) az éves jelentés és az eseti információk áramlanak.

Az AKI és a könyvelőirodák közötti sokoldalú kapcsolatokat egyrészt szerződések, a könyvelőirodák számára átadott szakmai dokumentációk, instrukciók, szoftverek jelentik; a másik oldalon az üzemi adatok átadása történik az AKI részére, és rendszeres konzultációs igények jelennek meg.

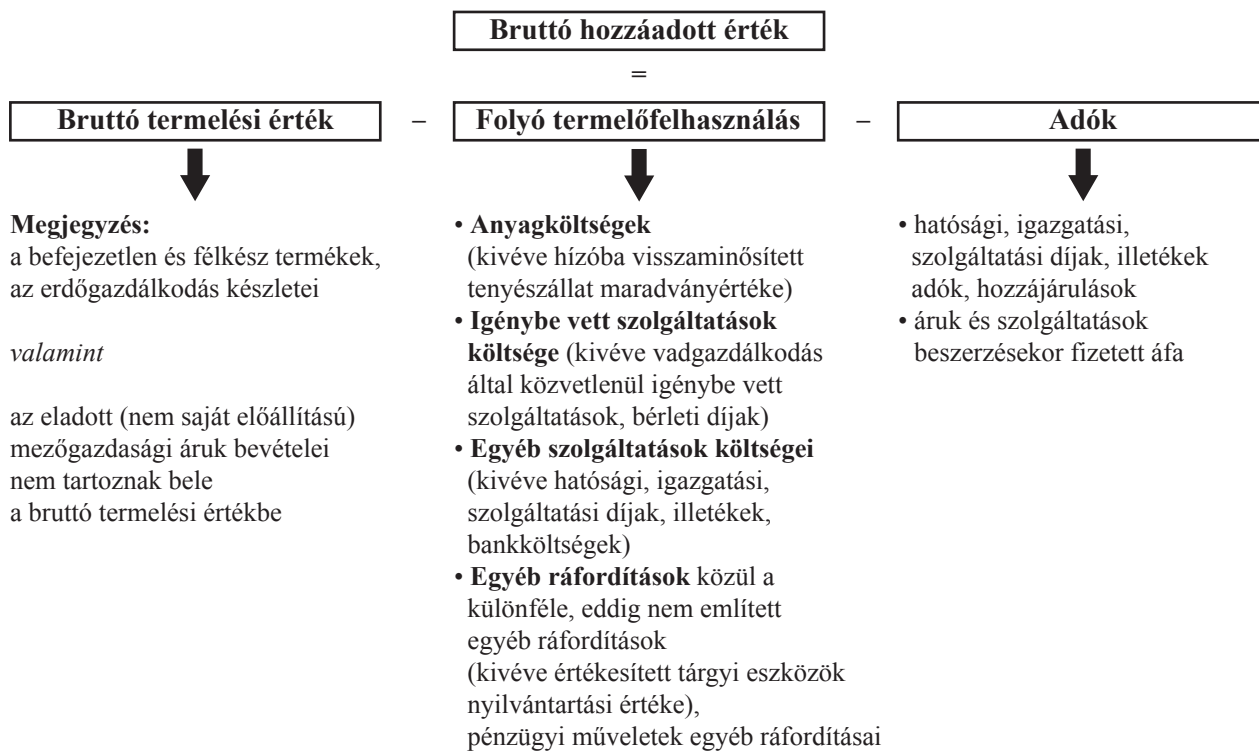
A könyvelőirodák adatokat áramoltatnak vissza a termelők számára azok saját üzeméről, illetve a hasonló adottságú gazdaságok átlagos eredményeiről, amelyek felhasználhatók a horizontális és vertikális üzem-összehasonlításhoz. Ezenkívül szaktanácsadás és egyéb szolgáltatások (adóbevallások, pályázatok készítése, szakmai utak szervezése az adatszolgáltatók részére stb.) jelennek meg a termelők együttműködésének ellentételezéseként. Utóbbiak számláikat és egyéb gazdasági nyilvántartásaikat bocsátják a könyvelőirodák rendelkezésére.

Az Európai Bizottság mezőgazdasági főigazgatósága részére hivatalosan első alkalommal a 2004. évről kellett részletes (üzemsoros) adatokat átadni.

A testüzemekben folyó adatgyűjtés főbb témakörei az alábbiak:

- a gazdaságok azonosító- és alapadatai,
- földterületi adatok,
- a munkaerő-állomány adatai,
- a vállalkozás mérlegének adatai,
- az eredménykimutatás adatai,
- a befektetett eszközök állományának változása,
- kimutatás az állatállomány és a készletek értékéről,
- kimutatás a követelések esedékességéről és a kötelezettségek lejárataról,
- az állatállomány és a készletek változása,
- kimutatás a tárgyévre igényelt támogatásokról,
- vetésterület, átlaghozamok, átlagárak, üzemi belső felhasználás,
- ágazati költség- és eredményelszámolás.

2. melléklet: A bruttó hozzáadott érték számítása



Forrás: Készült az AKI Tesztüzemi és Ágazati Információs Osztályán

3. melléklet: A tesztüzemek adatai

Egyéni gazdaságok¹⁰

1.1. Átlagadatok üzemméret és termelési irány szerint	36
1.2. Átlagadatok termelési irány szerint	42
1.3. Az adatok, mutatók szóródása termelési irány szerint	48

Társas vállalkozások¹⁰

2.1. Átlagadatok üzemméret és termelési irány szerint	66
2.2. Átlagadatok termelési irány szerint	72
2.3. Az adatok, mutatók szóródása termelési irány szerint	78

Összes gazdaság¹⁰

3.1. Átlagadatok üzemméret és termelési irány szerint	84
---	----

Régiós adatok¹⁰

4.1. Átlagadatok, mutatók az alföldi régióban	114
4.2. Átlagadatok, mutatók a dunántúli régióban	126
4.3. Átlagadatok, mutatók az észak-magyarországi régióban.....	138

Fontosabb pénzügyi mutatók idősorban¹⁰

5.1. Egyéni gazdaságok	150
5.2. Társas gazdaságok	152
5.3. Összes gazdaság.....	154

¹⁰ Amennyiben egy csoportban az üzemek száma nem érte el az ötöt, az adatokat nem közöltük.

1.1./a Átlagadatok (az STÉ alapján számított) üzemméret szerint (Országos adatok – Egyéni gazdaságok)

		Egyéni gazdaságok (STÉ szerint, euró)				
Adat, mutató	Üzemméret ⇨ Mértékegység	≤25000	>25000-65000	>65000	Összes	
Üzemszám a mintában	-	592	442	700	1 734	
Üzemszám a megfigyelt alapsokaságban	-	82 818	13 525	7 705	104 048	
Standard termelési érték	ezer HUF/üzem	2 750,30	10 964,09	42 446,07	6 757,53	
Standard termelési érték	ezer EUR/üzem	9,99	39,83	154,21	24,55	
Eszközellátottság	Összes terület	hektár/üzem	11,68	51,43	149,74	27,07
	ebből: bérelt terület	hektár/üzem	2,95	18,84	71,78	10,11
	Mezőgazdasági terület (MT)	hektár/ezer EUR STÉ	1,11	1,24	0,95	1,06
	Mezőgazdasági terület (MT)	hektár/üzem	11,05	49,36	146,46	26,06
	ebből: szántó	hektár/üzem	8,28	38,14	125,08	20,81
	gyep	hektár/üzem	2,29	9,68	18,94	4,49
	szőlő, gyümölcsös	hektár/üzem	0,48	1,54	2,44	0,76
	MT átlagos aranykorona-értéke	AK/hektár	16,67	19,36	18,99	17,19
	Munkaerő-állomány	ÉME/ezer EUR STÉ	0,06	0,04	0,02	0,04
	Munkaerő-állomány	ÉME/üzem	0,62	1,44	2,80	0,89
	ebből: családtagok	csÉME/üzem	0,52	0,95	1,33	0,64
	Munkaerő-állomány	ÉME/száz hektár MT	5,59	2,93	1,91	3,40
	Eszközérték	ezer HUF/száz hektár MT	177 398,67	128 891,90	121 706,62	142 278,82
	ebből: tárgyi eszközök értéke	ezer HUF/száz hektár MT	112 794,06	86 586,01	84 155,11	94 422,89
Termelési szerkezet	Vetésterület összesen	hektár/üzem	7,84	36,08	122,54	20,00
	ebből: kalászos gabonafélék	hektár/üzem	3,60	13,96	50,22	8,40
	szemes kukorica	hektár/üzem	1,96	8,48	25,14	4,53
	olajos, hüvelyes és rosnövények	hektár/üzem	1,11	7,86	33,91	4,42
	ebből: napraforgó	hektár/üzem	0,88	5,73	21,81	3,06
	burgonya	hektár/üzem	0,01	0,13	0,11	0,03
	repce	hektár/üzem	0,12	1,17	8,74	0,89
	silókukorica	hektár/üzem	0,02	0,21	0,67	0,09
	lucerna	hektár/üzem	0,64	2,84	6,42	1,36
	egyéb szántóföldi takarmánynöv.	hektár/üzem	0,10	0,62	1,95	0,31
	Parlagterület	hektár/üzem	0,47	2,14	2,85	0,87
	Állatállomány	szá./ezer EUR STÉ	0,23	0,22	0,20	0,21
	Állatállomány	szá./száz hektár MT	20,38	17,52	21,32	20,07
	ebből: szarvasmarha	szá./száz hektár MT	7,84	10,54	9,28	9,10
	ebből: tejelő tehén	szá./száz hektár MT	1,92	2,04	2,91	2,36
	növendék- és hizóállat	szá./száz hektár MT	5,84	8,35	6,25	6,63
	sertés	szá./száz hektár MT	4,65	1,77	3,91	3,63
	ebből: hizósertés	szá./száz hektár MT	2,92	1,09	2,54	2,31
	tenyészkoca	szá./száz hektár MT	0,93	0,29	0,43	0,56
juh	szá./száz hektár MT	5,08	4,35	3,37	4,19	
baromfi	szá./száz hektár MT	1,23	0,60	4,55	2,46	
Hozamok, értékesítési árak	Búza	tonna/hektár	5,07	5,54	5,83	5,54
	Rozs	tonna/hektár	1,94	2,38	3,01	2,55
	Őszi árpa	tonna/hektár	4,65	4,95	5,43	5,08
	Szemes kukorica	tonna/hektár	8,34	8,77	9,43	8,89
	Napraforgó	tonna/hektár	2,74	2,93	3,01	2,93
	Burgonya	tonna/hektár	23,67	26,15	27,45	25,75
	Repce	tonna/hektár	3,24	3,19	3,44	3,38
	Tejhozam	liter/tehén	3 345,60	4 103,88	4 519,99	4 109,52
	Malac (felnevelt)	darab/koca	12,57	12,97	15,08	13,42
	Tyúktojás	darab/tojó	220,02	288,01	236,69	229,27
	Búza	HUF/kg	39,40	38,51	39,72	39,37
	Rozs	HUF/kg	39,01	40,45	37,11	38,23
	Őszi árpa	HUF/kg	36,31	36,93	36,53	36,55
	Szemes kukorica	HUF/kg	38,41	39,03	39,69	39,10
	Napraforgó	HUF/kg	100,32	99,22	101,88	100,88
	Burgonya	HUF/kg	70,36	72,47	66,21	70,43
Repce	HUF/kg	107,37	107,67	107,87	107,78	
Tehéntej	HUF/liter	146,76	103,73	78,57	102,61	
Vágósertés	HUF/kg	375,57	373,58	352,25	364,64	
Tyúktojás	HUF/darab	30,67	28,80	21,36	27,08	

Adat, mutató	Termelési irány ⇨ Üzemméret ⇨ Mértékegység	Szántóföldi növénytermesztők (terület szerint, ha)					
		<=50 ha	>50-150	>150 ha	Összes		
Üzemszám a mintában	-	270	296	238	804		
Üzemszám a megfigyelt alapsokaságban	-	36 373	7 895	2 453	46 721		
Standard termelési érték	ezer HUF/üzem	3 503,25	14 949,15	46 729,86	7 707,05		
Standard termelési érték	ezer EUR/üzem	12,73	54,31	169,77	28,00		
Eszközellátottság	Összes terület	hektár/üzem	17,88	82,70	254,10	41,24	
	ebből: bérelt terület	hektár/üzem	3,97	32,58	122,40	15,02	
	Mezőgazdasági terület (MT)	hektár/ezer EUR STÉ	1,33	1,49	1,47	1,43	
	Mezőgazdasági terület (MT)	hektár/üzem	16,98	80,71	248,93	39,93	
	ebből: szántó	hektár/üzem	15,58	73,55	230,98	36,69	
	gyep	hektár/üzem	1,05	6,52	16,50	2,79	
	szőlő, gyümölcsös	hektár/üzem	0,35	0,64	1,45	0,46	
	MT átlagos aranykorona-értéke	AK/hektár	19,78	20,72	20,76	19,99	
	Munkaerő-állomány	ÉME/ezer EUR STÉ	0,04	0,02	0,02	0,03	
	Munkaerő-állomány	ÉME/üzem	0,52	1,15	2,81	0,75	
	ebből: családtagok	csÉME/üzem	0,46	0,90	1,35	0,58	
	Munkaerő-állomány	ÉME/száz hektár MT	3,05	1,43	1,13	1,87	
	Eszközérték	ezer HUF/száz hektár MT	173 066,10	108 365,66	104 563,40	128 545,60	
	ebből: tárgyi eszközök értéke	ezer HUF/száz hektár MT	108 734,86	72 528,33	75 120,55	85 366,00	
	Termelési szerkezet	Vetésterület összesen	hektár/üzem	15,04	70,70	226,08	35,52
ebből: kalászos gabonafélék		hektár/üzem	6,79	28,58	97,49	15,23	
szemes kukorica		hektár/üzem	4,10	16,38	40,65	8,10	
olajos, hüvelyes és rosnövények		hektár/üzem	2,66	18,64	69,55	8,88	
ebből: napraforgó		hektár/üzem	2,03	13,59	42,00	6,09	
burgonya		hektár/üzem	0,07	0,07	0,02	0,07	
repce		hektár/üzem	0,35	3,04	20,18	1,85	
silókukorica		hektár/üzem	0,02	0,13	0,21	0,05	
lucerna		hektár/üzem	0,53	3,13	9,72	1,45	
egyéb szántóföldi takarmánynöv.		hektár/üzem	0,14	0,77	1,59	0,33	
Parlagterület		hektár/üzem	0,57	2,99	5,75	1,25	
Állatállomány		szá./ezer EUR STÉ	0,05	0,06	0,06	0,05	
Állatállomány		szá./száz hektár MT	3,63	3,84	3,91	3,79	
ebből: szarvasmarha		szá./száz hektár MT	1,36	1,97	2,58	1,97	
ebből: tejlő tehén		szá./száz hektár MT	0,12	0,05	0,02	0,06	
növendék- és hízóállat		szá./száz hektár MT	1,23	1,90	2,52	1,88	
sertés		szá./száz hektár MT	1,77	0,70	0,29	0,92	
ebből: hizósertés		szá./száz hektár MT	1,20	0,45	0,21	0,62	
tenyészkoca		szá./száz hektár MT	0,29	0,11	0,02	0,14	
juh		szá./száz hektár MT	0,08	0,85	1,02	0,65	
baromfi		szá./száz hektár MT	0,09	0,01	0,02	0,04	
Hozamok, értékesítési árak		Búza	tonna/hektár	5,30	5,68	5,83	5,61
		Rozs	tonna/hektár	1,94	2,76	3,50	2,78
	Őszi árpa	tonna/hektár	4,84	5,16	5,46	5,17	
	Szemes kukorica	tonna/hektár	8,51	9,32	9,43	9,03	
	Napraforgó	tonna/hektár	2,80	2,94	3,01	2,93	
	Burgonya	tonna/hektár	26,89	25,95	13,00	26,51	
	Repce	tonna/hektár	3,29	3,23	3,47	3,38	
	Tejhozam	liter/tehén	2 670,20	3 173,22	4 919,43	3 026,08	
	Malac (felnevelt)	darab/koca	11,86	15,77	15,98	13,10	
	Tyúktojás	darab/tojó	210,24	196,64	231,59	210,37	
	Búza	HUF/kg	39,24	38,89	39,96	39,38	
	Rozs	HUF/kg	38,34	38,74	33,92	36,92	
	Őszi árpa	HUF/kg	36,22	36,44	36,71	36,48	
	Szemes kukorica	HUF/kg	38,55	39,41	39,79	39,19	
	Napraforgó	HUF/kg	99,82	99,82	102,60	100,83	
	Burgonya	HUF/kg	72,75	58,24	57,54	70,61	
	Repce	HUF/kg	108,04	109,63	106,92	107,80	
	Tehéntej	HUF/liter	123,20	116,57	110,33	120,15	
	Vágósertés	HUF/kg	383,97	355,81	369,11	373,81	
Tyúktojás	HUF/darab	29,91	27,29	30,00	29,84		

1.1./b Átlagadatok (az STÉ alapján számított) üzemméret szerint (Országos adatok – Egyéni gazdaságok)

		Egyéni gazdaságok (STÉ szerint, euró)				
		Üzemméret ⇔	≤25000	>25000-65000	>65000	Összes
Adat, mutató	Mértékegység					
Üzemszám a mintában	-		592	442	700	1 734
Üzemszám a megfigyelt alapsokaságban	-		82 818	13 525	7 705	104 048
Standard termelési érték	ezer HUF/üzem		2 750,30	10 964,09	42 446,07	6 757,53
Standard termelési érték	ezer EUR/üzem		9,99	39,83	154,21	24,55
Mérlegadatok	Ingatlanok	ezer HUF/hektár MT	914,14	640,93	542,59	692,25
	ebből: termőföld	ezer HUF/hektár MT	363,12	231,82	223,56	272,71
	ültetvények	ezer HUF/hektár MT	28,44	21,22	8,56	18,39
	épületek, építmények	ezer HUF/hektár MT	181,28	146,92	136,39	154,14
	Gépek, berendezések, járművek	ezer HUF/hektár MT	165,03	187,41	269,42	213,98
	Befektetett pénzügyi eszközök	ezer HUF/hektár MT	0,25	0,09	0,29	0,22
	Forgóeszközök	ezer HUF/hektár MT	645,75	422,95	375,18	478,30
	ebből: készletek	ezer HUF/hektár MT	96,86	89,27	109,93	100,43
	ebből: állatok	ezer HUF/hektár MT	24,01	16,10	15,88	18,68
	mezei leltár	ezer HUF/hektár MT	28,41	34,78	42,29	35,76
	követelések, értékpapírok, pénzeszk.	ezer HUF/hektár MT	548,89	333,68	265,26	377,87
	Eszközérték összesen	ezer HUF/üzem	19 610,76	63 622,77	178 256,61	37 079,82
	Eszközérték összesen	ezer HUF/ezer EUR STÉ	1 962,65	1 597,23	1 155,94	1 510,35
	Eszközérték összesen	ezer HUF/hektár MT	1 773,99	1 288,92	1 217,07	1 422,79
	Saját tőke	ezer HUF/hektár MT	1 696,97	1 218,50	1 104,65	1 332,66
	Céltartalékok	ezer HUF/hektár MT	0,00	0,00	0,00	0,00
	Kötelezettségek	ezer HUF/hektár MT	76,22	70,31	112,42	89,83
	ebből: hosszú lejáratú kötelezettségek	ezer HUF/hektár MT	16,00	25,80	44,89	30,44
	ebből: beruházási és fejl. hitelek	ezer HUF/hektár MT	8,09	17,43	30,48	19,71
	rövid lejáratú kötelezettségek	ezer HUF/hektár MT	17,36	31,37	47,42	33,32
	ebből: szállítók	ezer HUF/hektár MT	1,81	1,62	4,51	2,89
	röv. lej. hitelek és kölcsönök	ezer HUF/hektár MT	4,14	8,42	14,98	9,71
	Befektetések	Bruttó beruházás	ezer HUF/üzem	433,40	3 027,92	11 982,33
Bruttó beruházás		ezer HUF/ezer EUR STÉ	43,37	76,01	77,70	66,23
Bruttó beruházás		ezer HUF/hektár MT	39,21	61,34	81,81	62,39
ebből: ingatlanok		ezer HUF/hektár MT	14,61	25,36	30,21	23,75
gépek, berendezések, járművek		ezer HUF/hektár MT	8,91	25,34	41,51	26,52
tenyészállatok		ezer HUF/hektár MT	9,04	5,24	5,28	6,54
befejezetlen beruházások		ezer HUF/hektár MT	3,88	4,07	3,38	3,72
Beruházási támogatások		ezer HUF/hektár MT	1,10	0,54	0,64	0,77
Készletváltozás		ezer HUF/hektár MT	-13,81	6,36	11,02	1,49
ebből: állatok készletérték-változása		ezer HUF/hektár MT	-7,92	1,24	-2,58	-3,44
anyagkészletek változása		ezer HUF/hektár MT	-5,89	5,12	13,60	4,93
Nettó beruházás		ezer HUF/üzem	-112,29	756,22	4 989,09	378,37
Nettó beruházás		ezer HUF/ezer EUR STÉ	-11,24	18,98	32,35	15,41
Nettó beruházás	ezer HUF/hektár MT	-10,16	15,32	34,06	14,52	
Nettó kötelezettségek	ezer HUF/hektár MT	-472,68	-263,37	-152,84	-288,04	
Eredménykimutatás	Értékesítés nettó árbevétele a mg.-ban	ezer HUF/üzem	3 664,85	16 083,81	54 032,81	9 009,01
	Értékesítés nettó árbevétele a mg.-ban	ezer HUF/ezer EUR STÉ	366,78	403,78	350,39	366,96
	Értékesítés nettó árbevétele a mg.-ban	ezer HUF/hektár MT	331,52	325,84	368,91	345,68
	ebből: szántóföldi növ.term., gyepgazd.	ezer HUF/hektár MT	154,03	175,27	206,85	181,24
	ebből: kalászos gabonafélék	ezer HUF/hektár MT	52,21	50,28	66,92	57,86
	szemes kukorica	ezer HUF/hektár MT	52,42	54,27	55,53	54,17
	olajos, hüvelyes és rosnöv.	ezer HUF/hektár MT	28,34	48,03	70,51	50,74
	ebből: napraforgó	ezer HUF/hektár MT	20,78	32,33	42,38	32,61
	burgonya	ezer HUF/hektár MT	2,44	4,84	1,24	2,53
	repce	ezer HUF/hektár MT	3,86	7,83	21,48	12,17
	állattenyésztés	ezer HUF/hektár MT	99,65	53,59	108,73	92,09
	ebből: szarvasmarha	ezer HUF/hektár MT	17,47	12,21	10,73	13,37
	tej, tejtermékek	ezer HUF/hektár MT	8,49	8,43	10,04	9,12
	sertés	ezer HUF/hektár MT	19,67	7,25	14,05	14,27
	baromfi, tojás	ezer HUF/hektár MT	25,56	18,00	67,30	41,07
	kertészet	ezer HUF/hektár MT	40,29	63,27	28,15	40,90
	gyümölcsstermelés	ezer HUF/hektár MT	13,08	12,96	10,26	11,88
	szőlő- és borkészítés	ezer HUF/hektár MT	20,18	11,38	2,63	10,71
	mezőgazdasági szolgáltatások	ezer HUF/hektár MT	2,23	2,02	8,12	4,63
erdő- és vadgazdálkodás	ezer HUF/hektár MT	0,00	0,59	0,11	0,19	

Adat, mutató	Termelési irány ⇨ Üzemméret ⇨ Mértékegység	Szántóföldi növénytermesztők (terület szerint, ha)				
		<=50 ha	>50-150	>150 ha	Összes	
Üzemszám a mintában	-	270	296	238	804	
Üzemszám a megfigyelt alapsokaságban	-	36 373	7 895	2 453	46 721	
Standard termelési érték	ezer HUF/üzem	3 503,25	14 949,15	46 729,86	7 707,05	
Standard termelési érték	ezer EUR/üzem	12,73	54,31	169,77	28,00	
Mérlegadatok	Ingtatlanok	ezer HUF/hektár MT	919,38	529,80	461,98	636,61
	ebből: termőföld	ezer HUF/hektár MT	402,67	223,24	224,79	283,16
	ültetvények	ezer HUF/hektár MT	14,65	3,74	3,49	7,27
	épületek, építmények	ezer HUF/hektár MT	119,08	57,90	68,85	81,74
	Gépek, berendezések, járművek	ezer HUF/hektár MT	150,43	182,43	277,19	202,85
	Befektetett pénzügyi eszközök	ezer HUF/hektár MT	0,14	0,14	0,43	0,23
	Forgóeszközök	ezer HUF/hektár MT	643,17	358,23	293,94	431,54
	ebből: készletek	ezer HUF/hektár MT	63,52	82,05	90,68	78,74
	ebből: állatok	ezer HUF/hektár MT	4,33	4,03	4,02	4,12
	mezei leltár	ezer HUF/hektár MT	36,20	41,14	47,14	41,47
	követelések, értékpapírok, pénzeszk.	ezer HUF/hektár MT	579,65	276,18	203,26	352,80
	Eszközérték összesen	ezer HUF/üzem	29 394,66	87 463,28	260 290,90	51 330,58
	Eszközérték összesen	ezer HUF/ezer EUR STÉ	2 309,53	1 610,41	1 533,18	1 833,22
	Eszközérték összesen	ezer HUF/hektár MT	1 730,66	1 083,66	1 045,63	1 285,46
	Saját tőke	ezer HUF/hektár MT	1 681,84	1 026,44	938,33	1 214,63
	Céltartalékok	ezer HUF/hektár MT	0,00	0,00	0,00	0,00
	Kötelezettségek	ezer HUF/hektár MT	48,82	57,22	107,31	70,83
	ebből: hosszú lejáratú kötelezettségek	ezer HUF/hektár MT	12,93	24,77	48,63	28,66
	ebből: beruházási és fejl. hitelek	ezer HUF/hektár MT	9,87	19,30	29,89	19,65
	rövid lejáratú kötelezettségek	ezer HUF/hektár MT	12,59	25,71	41,40	26,50
	ebből: szállítók	ezer HUF/hektár MT	0,68	0,87	2,04	1,19
	röv. lej. hitelek és kölcsönök	ezer HUF/hektár MT	4,09	8,53	15,34	9,29
	Befektetések	Bruttó beruházás	ezer HUF/üzem	562,45	4 110,77	19 836,40
Bruttó beruházás		ezer HUF/ezer EUR STÉ	44,19	75,69	116,84	77,64
Bruttó beruházás		ezer HUF/hektár MT	33,12	50,93	79,69	54,44
ebből: ingatlanok		ezer HUF/hektár MT	17,33	16,74	22,81	18,92
gépek, berendezések, járművek		ezer HUF/hektár MT	10,18	28,28	51,80	29,99
tenyészállatok		ezer HUF/hektár MT	0,28	0,69	1,06	0,68
befejezetlen beruházások		ezer HUF/hektár MT	1,56	3,33	3,57	2,82
Beruházási támogatások		ezer HUF/hektár MT	0,00	0,77	0,04	0,28
Készletváltozás		ezer HUF/hektár MT	-10,25	11,09	12,16	4,37
ebből: állatok készletérték-változása		ezer HUF/hektár MT	-3,99	0,05	0,68	-1,08
anyagkészletek változása		ezer HUF/hektár MT	-6,26	11,04	11,49	5,46
Nettó beruházás		ezer HUF/üzem	106,11	1 501,26	10 065,73	864,80
Nettó beruházás		ezer HUF/ezer EUR STÉ	8,34	27,64	59,29	30,89
Nettó beruházás		ezer HUF/hektár MT	6,25	18,60	40,44	21,66
Nettó kötelezettségek		ezer HUF/hektár MT	-530,83	-218,97	-95,95	-281,97
Eredménykimutatás	Értékesítés nettó árbevétele a mg.-ban	ezer HUF/üzem	4 584,14	20 358,15	65 779,57	10 462,77
	Értékesítés nettó árbevétele a mg.-ban	ezer HUF/ezer EUR STÉ	360,17	374,84	387,46	373,67
	Értékesítés nettó árbevétele a mg.-ban	ezer HUF/hektár MT	269,90	252,23	264,25	262,02
	ebből: szántóföldi növ.term., gyepgazd.	ezer HUF/hektár MT	228,64	227,05	237,41	230,97
	ebből: kalászos gabonafélék	ezer HUF/hektár MT	73,20	70,26	81,62	74,95
	szemes kukorica	ezer HUF/hektár MT	76,51	70,32	57,40	68,14
	olajos, hüvelyes és rosnöv.	ezer HUF/hektár MT	45,40	68,92	85,47	66,55
	ebből: napraforgó	ezer HUF/hektár MT	32,05	46,97	47,52	42,21
	burgonya	ezer HUF/hektár MT	8,56	1,09	0,06	3,23
	repce	ezer HUF/hektár MT	7,54	12,78	29,02	16,36
	állattenyésztés	ezer HUF/hektár MT	15,80	7,60	6,43	9,93
	ebből: szarvasmarha	ezer HUF/hektár MT	5,24	2,78	3,40	3,80
	tej, tejtermékek	ezer HUF/hektár MT	0,37	0,14	0,10	0,20
	sertés	ezer HUF/hektár MT	6,98	2,72	1,42	3,70
	baromfi, tojás	ezer HUF/hektár MT	2,03	0,02	0,24	0,76
	kertészet	ezer HUF/hektár MT	8,84	2,42	1,45	4,23
	gyümölcsstermelés	ezer HUF/hektár MT	7,89	5,76	3,16	5,62
	szőlő- és bortermelesek	ezer HUF/hektár MT	5,50	1,76	0,68	2,65
	mezőgazdasági szolgáltatások	ezer HUF/hektár MT	1,97	2,54	11,37	5,24
erdő- és vadgazdálkodás	ezer HUF/hektár MT	0,00	0,08	0,06	0,05	

1.1.c Átlagadatok (az STÉ alapján számított) üzemméret szerint (Országos adatok – Egyéni gazdaságok)

		Egyéni gazdaságok (STÉ szerint, euró)			
Adat, mutató	Üzemméret ⇔ Mértékegység	≤25000	>25000-65000	>65000	Összes
Üzemszám a mintában	-	592	442	700	1 734
Üzemszám a megfigyelt alapsokaságban	-	82 818	13 525	7 705	104 048
Standard termelési érték	ezer HUF/üzem	2 750,30	10 964,09	42 446,07	6 757,53
Standard termelési érték	ezer EUR/üzem	9,99	39,83	154,21	24,55
Egyéb bevételek	ezer HUF/hektár MT	146,00	126,01	119,53	130,06
ebből: agrártámogatások	ezer HUF/hektár MT	91,93	101,87	106,26	100,34
Aktivált saját teljesítmények	ezer HUF/hektár MT	0,30	12,90	9,92	7,40
ebből: saját előállítású eszközök értéke	ezer HUF/hektár MT	5,25	3,98	4,07	4,45
saját term. készletek állományváltozása	ezer HUF/hektár MT	-10,42	4,15	2,42	-1,49
Bruttó termelési érték a mg.-ban	ezer HUF/hektár MT	477,82	464,75	498,36	483,15
Anyagköltség (vásárolt anyagok)	ezer HUF/hektár MT	147,76	152,36	194,44	168,32
ebből: növénytermesztés közvetlen anyagköltségei	ezer HUF/hektár MT	65,13	75,17	77,34	72,68
ebből: vetőmag, szaporítóanyag	ezer HUF/hektár MT	22,92	28,46	22,93	24,29
műtrágyák	ezer HUF/hektár MT	21,21	24,31	32,45	26,65
növényvédő szerek	ezer HUF/hektár MT	17,87	18,74	20,53	19,19
ebből: állattenyésztés közvetlen anyagköltségei	ezer HUF/hektár MT	36,21	28,21	67,69	47,34
ebből: állatvásárlás	ezer HUF/hektár MT	6,78	7,74	13,45	9,79
takarmányvásárlás	ezer HUF/hektár MT	23,36	17,22	49,92	32,90
ebből: egyéb anyagköltség	ezer HUF/hektár MT	45,59	48,25	49,20	47,75
ebből: fűtőanyag, áram, víz	ezer HUF/hektár MT	8,29	10,00	7,20	8,26
hajtó- és kenőanyag	ezer HUF/hektár MT	28,92	28,90	31,49	29,99
Személyi jellegű ráfordítások	ezer HUF/hektár MT	39,07	34,28	30,44	34,30
ebből: bérköltség	ezer HUF/hektár MT	30,02	26,93	23,71	26,63
személyi jellegű egyéb kifizetések	ezer HUF/hektár MT	0,01	0,01	0,02	0,01
Értékcsökkenési leírás	ezer HUF/hektár MT	37,47	33,86	38,11	36,85
ebből: épületek, építmények	ezer HUF/hektár MT	7,44	7,84	6,29	7,06
gépek, berendezések, járművek	ezer HUF/hektár MT	16,75	19,34	26,60	21,49
Egyéb költségek	ezer HUF/hektár MT	56,19	46,20	46,88	49,85
ebből: földbérleti díjak	ezer HUF/hektár MT	5,37	11,20	18,23	12,16
bérvállalkozók díja	ezer HUF/hektár MT	24,37	13,13	7,92	14,76
bankköltségek	ezer HUF/hektár MT	1,42	1,01	1,15	1,20
biztosítási díjak	ezer HUF/hektár MT	3,27	2,89	3,37	3,22
Üzemi költségek a mg.-ban összesen	ezer HUF/ezer EUR STÉ	365,10	369,82	310,67	340,78
Üzemi költségek a mg.-ban összesen	ezer HUF/hektár MT	330,00	298,43	327,10	321,02
Bruttó hozzáadott érték	ezer HUF/hektár MT	239,87	250,35	267,95	254,13
Nettó hozzáadott érték	ezer HUF/ezer EUR STÉ	223,92	268,27	218,29	230,66
Nettó hozzáadott érték	ezer HUF/hektár MT	202,40	216,48	229,84	217,29
Üzemi tevékenység eredménye a mg.-ban	ezer HUF/üzem	1 634,04	8 209,61	25 083,66	4 225,27
Üzemi tevékenység eredménye a mg.-ban	ezer HUF/ezer EUR STÉ	163,53	206,10	162,66	172,11
Üzemi tevékenység eredménye a mg.-ban	ezer HUF/hektár MT	147,81	166,32	171,26	162,13
Pénzügyi műveletek eredménye	ezer HUF/hektár MT	-0,50	-1,31	-2,39	-1,49
Adózás előtti eredmény	ezer HUF/üzem	1 628,48	8 145,01	24 733,21	4 186,50
Adózás előtti eredmény	ezer HUF/ezer EUR STÉ	162,98	204,48	160,39	170,53
Adózás előtti eredmény	ezer HUF/hektár MT	147,31	165,01	168,87	160,64
Adózás előtti eredmény	ezer HUF/ÉME	2 636,39	5 638,52	8 827,37	4 720,29
Adózott eredmény	ezer HUF/hektár MT	144,20	159,53	162,37	155,54
Termelésiérték-arányos jövedelmezőség	százalék	30,83	35,50	33,88	33,25
Össztőke jövedelmezősége	százalék	8,35	12,91	14,08	11,41
Saját tőke jövedelmezősége	százalék	8,68	13,54	15,29	12,05
Munkajövedelmezőség	ezer HUF/ÉME	3 173,80	6 558,94	10 067,58	5 503,20
Cash-flow	ezer HUF/üzem	2 008,31	9 546,10	29 363,50	5 013,84
A befektetések fedezettsége	százalék	463,38	315,27	245,06	308,38
Likviditási gyorsráta	-	31,62	10,64	5,59	11,34
Likviditási ráta	-	37,20	13,48	7,91	14,36
Saját tőke aránya	százalék	95,66	94,54	90,76	93,67
Tőkeellátottság	százalék	150,41	140,71	131,21	141,10
Dinamikus eladósodottsági mutató	év	-2,60	-1,36	-0,76	-1,50

Adat, mutató	Termelési irány ⇨ Üzemméret ⇨ Mértékegység	Szántóföldi növénytermesztők (terület szerint, ha)			
		<=50 ha	>50-150	>150 ha	Összes
Üzemszám a mintában	-	270	296	238	804
Üzemszám a megfigyelt alapsokaságban	-	36 373	7 895	2 453	46 721
Standard termelési érték	ezer HUF/üzem	3 503,25	14 949,15	46 729,86	7 707,05
Standard termelési érték	ezer EUR/üzem	12,73	54,31	169,77	28,00
Egyéb bevételek	ezer HUF/hektár MT	139,42	112,07	102,76	118,08
ebből: agrártámogatások	ezer HUF/hektár MT	82,50	90,36	90,57	87,83
Aktivált saját teljesítmények	ezer HUF/hektár MT	-4,61	6,53	8,19	3,38
ebből: saját előállítású eszközök értéke	ezer HUF/hektár MT	0,23	0,48	0,75	0,49
saját term. készletek állományváltozása	ezer HUF/hektár MT	-8,28	4,38	5,84	0,67
Bruttó termelési érték a mg.-ban	ezer HUF/hektár MT	404,70	370,83	375,20	383,48
Anyagköltség (vásárolt anyagok)	ezer HUF/hektár MT	117,93	114,26	126,18	119,37
ebből: növénytermesztés közvetlen anyagköltségei	ezer HUF/hektár MT	71,29	71,47	79,68	74,10
ebből: vetőmag, szaporítóanyag	ezer HUF/hektár MT	22,47	22,52	21,42	22,15
műtrágyák	ezer HUF/hektár MT	27,79	30,24	36,79	31,57
növényvédő szerek	ezer HUF/hektár MT	18,75	17,96	20,97	19,21
ebből: állattenyésztés közvetlen anyagköltségei	ezer HUF/hektár MT	6,06	3,11	2,67	3,94
ebből: állatvásárlás	ezer HUF/hektár MT	2,00	1,18	0,86	1,35
takarmányvásárlás	ezer HUF/hektár MT	3,16	1,46	1,47	2,03
ebből: egyéb anyagköltség	ezer HUF/hektár MT	40,52	39,58	43,81	41,27
ebből: fűtőanyag, áram, víz	ezer HUF/hektár MT	3,66	1,92	2,55	2,70
hajtó- és kenőanyag	ezer HUF/hektár MT	29,27	29,19	31,82	30,08
Személyi jellegű ráfordítások	ezer HUF/hektár MT	17,38	17,82	20,45	18,54
ebből: bérköltség	ezer HUF/hektár MT	12,90	13,36	15,93	14,05
személyi jellegű egyéb kifizetések	ezer HUF/hektár MT	0,00	0,00	0,01	0,00
Értéksökkenési leírás	ezer HUF/hektár MT	21,41	22,50	30,65	24,80
ebből: épületek, építmények	ezer HUF/hektár MT	4,33	2,20	2,31	2,94
gépek, berendezések, járművek	ezer HUF/hektár MT	14,09	18,55	26,57	19,70
Egyéb költségek	ezer HUF/hektár MT	56,57	46,76	42,70	48,68
ebből: földbérleti díjak	ezer HUF/hektár MT	6,47	13,03	19,72	13,05
bérvallalkozók díja	ezer HUF/hektár MT	25,82	14,35	6,03	15,42
bankköltségek	ezer HUF/hektár MT	1,12	0,89	0,78	0,93
biztosítási díjak	ezer HUF/hektár MT	2,93	2,90	3,33	3,05
Üzemi költségek a mg.-ban összesen	ezer HUF/ezer EUR STÉ	334,67	332,32	344,42	337,00
Üzemi költségek a mg.-ban összesen	ezer HUF/hektár MT	250,78	223,62	234,90	236,31
Bruttó hozzáadott érték	ezer HUF/hektár MT	209,46	212,83	220,29	214,15
Nettó hozzáadott érték	ezer HUF/ezer EUR STÉ	250,95	282,84	278,06	270,03
Nettó hozzáadott érték	ezer HUF/hektár MT	188,05	190,33	189,64	189,35
Üzemi tevékenység eredménye a mg.-ban	ezer HUF/üzem	2 614,26	11 881,24	34 924,95	5 876,71
Üzemi tevékenység eredménye a mg.-ban	ezer HUF/ezer EUR STÉ	205,40	218,76	205,72	209,88
Üzemi tevékenység eredménye a mg.-ban	ezer HUF/hektár MT	153,92	147,21	140,30	147,17
Pénzügyi műveletek eredménye	ezer HUF/hektár MT	-0,38	-1,49	-2,51	-1,45
Adózás előtti eredmény	ezer HUF/üzem	2 607,81	11 761,35	34 300,04	5 818,61
Adózás előtti eredmény	ezer HUF/ezer EUR STÉ	204,89	216,55	202,04	207,81
Adózás előtti eredmény	ezer HUF/hektár MT	153,54	145,72	137,79	145,71
Adózás előtti eredmény	ezer HUF/ÉME	5 029,37	10 222,58	12 206,46	7 803,63
Adózott eredmény	ezer HUF/hektár MT	150,13	141,65	132,56	141,48
Termelésiérték-arányos jövedelmezőség	százalék	37,94	39,30	36,72	38,00
Össztőke jövedelmezősége	százalék	8,91	13,60	13,42	11,46
Saját tőke jövedelmezősége	százalék	9,13	14,20	14,68	12,00
Munkajövedelmezőség	ezer HUF/ÉME	5 452,09	11 160,01	13 618,67	8 556,35
Cash-flow	ezer HUF/üzem	2 913,54	13 248,42	40 627,26	6 640,14
A befektetések fedezettsége	százalék	518,01	322,29	204,81	305,43
Likviditási gyorsráta	-	46,03	10,74	4,91	13,31
Likviditási ráta	-	51,07	13,94	7,10	16,28
Saját tőke aránya	százalék	97,18	94,72	89,74	94,49
Tőkeellátottság	százalék	154,65	141,50	124,83	142,24
Dinamikus eladósodottsági mutató	év	-3,09	-1,33	-0,59	-1,70

Eredménykimutatás

Gazdaságosság, jövedelmezőség, likviditás

Adat, mutató	Termelési irány ⇨	Szőlő- termesztők	Gyümölcs- termesztők	Szabadföldi zöldségter- mesztők	Zöldség- hajtató gazdaságok	Vegyes gazdaságok	
	Mértékegység						
Üzemszám a mintában	-	50	159	99	44	143	
Üzemszám a megfigyelt alapsokaságban	-	2 654	4 993	2 973	4 420	22 117	
Standard termelési érték	ezer HUF/üzem	3 548,86	5 351,48	6 862,96	5 909,41	3 574,73	
Standard termelési érték	ezer EUR/üzem	12,89	19,44	24,93	21,47	12,99	
Eszközellátottság	Összes terület	hektár/üzem	8,81	10,98	11,60	1,24	9,98
	ebből: bérelt terület	hektár/üzem	0,87	1,89	2,76	0,18	3,08
	Mezőgazdasági terület (MT)	hektár/ezer EUR STÉ	0,67	0,52	0,35	0,04	0,73
	Mezőgazdasági terület (MT)	hektár/üzem	8,67	10,11	8,84	0,88	9,42
	ebből: szántó	hektár/üzem	1,05	2,90	8,62	0,86	7,86
	gyep	hektár/üzem	0,17	0,34	0,07	0,00	1,44
	szőlő, gyümölcsös	hektár/üzem	7,45	6,87	0,15	0,02	0,12
	MT átlagos aranykorona-értéke	AK/hektár	28,90	23,97	17,08	17,53	12,72
	Munkaerő-állomány	ÉME/ezer EUR STÉ	0,12	0,06	0,08	0,09	0,04
	Munkaerő-állomány	ÉME/üzem	1,60	1,20	1,88	1,88	0,57
	ebből: családtagok	csÉME/üzem	0,80	0,61	0,75	0,89	0,51
	Munkaerő-állomány	ÉME/száz hektár MT	18,45	11,83	21,31	212,79	6,07
	Eszközérték	ezer HUF/száz hektár MT	478 710,57	274 321,71	340 531,00	4 126 724,35	167 927,57
	ebből: tárgyi eszközök értéke	ezer HUF/száz hektár MT	319 291,00	199 799,46	203 791,28	2 868 286,41	106 475,82
Termelési szerkezet	Vetésterület összesen	hektár/üzem	0,85	1,99	7,17	0,82	7,34
	ebből: kalászos gabonafélék	hektár/üzem	0,39	0,93	0,95	0,03	3,37
	szemes kukorica	hektár/üzem	0,04	0,36	0,61	0,10	1,97
	olajos, hüvelyes és rosnövények	hektár/üzem	0,19	0,28	0,72	0,00	1,05
	ebből: napraforgó	hektár/üzem	0,19	0,20	0,46	0,00	0,76
	burgonya	hektár/üzem	0,00	0,00	0,01	0,00	0,01
	repce	hektár/üzem	0,00	0,01	0,11	0,00	0,18
	silókukorica	hektár/üzem	0,00	0,00	0,00	0,00	0,04
	lucerna	hektár/üzem	0,08	0,30	0,17	0,00	0,72
	egyéb szántóföldi takarmánynöv.	hektár/üzem	0,02	0,00	0,00	0,06	0,07
	Parlagterület	hektár/üzem	0,33	0,94	1,27	0,04	0,52
	Állatállomány	szá./ezer EUR STÉ	0,00	0,00	0,00	0,00	0,31
	Állatállomány	szá./száz hektár MT	0,00	0,17	0,77	3,78	42,62
	ebből: szarvasmarha	szá./száz hektár MT	0,00	0,00	0,00	0,00	9,52
	ebből: tejelő tehén	szá./száz hektár MT	0,00	0,00	0,00	0,00	2,86
	növendék- és hizóállat	szá./száz hektár MT	0,00	0,00	0,00	0,00	6,60
	sertés	szá./száz hektár MT	0,00	0,13	0,39	1,81	23,36
	ebből: hizósertés	szá./száz hektár MT	0,00	0,04	0,08	1,43	14,69
	tenyészkoca	szá./száz hektár MT	0,00	0,07	0,00	0,00	3,89
	juh	szá./száz hektár MT	0,00	0,00	0,00	0,00	5,56
	baromfi	szá./száz hektár MT	0,00	0,04	0,00	1,97	2,17
	Hozamok, értékesítési árak	Búza	tonna/hektár	3,56	4,66	5,67	0,00
Rozs		tonna/hektár	0,00	1,79	0,56	0,00	2,38
Őszi árpa		tonna/hektár	3,21	3,46	4,79	0,00	4,81
Szemes kukorica		tonna/hektár	0,64	9,26	8,74	5,26	8,39
Napraforgó		tonna/hektár	1,75	3,08	2,86	0,00	2,83
Burgonya		tonna/hektár	0,00	0,00	20,00	0,00	21,69
Repce		tonna/hektár	0,00	2,20	3,56	0,00	3,62
Tejhozam		liter/tehén	0,00	0,00	0,00	0,00	3 566,63
Malac (felnevelt)		darab/koca	0,00	20,85	0,00	0,00	12,64
Tyúktojás		darab/tojó	0,00	0,00	0,00	296,35	199,73
Búza		HUF/kg	37,62	36,76	45,43	0,00	39,64
Rozs		HUF/kg	0,00	36,57	30,00	0,00	0,00
Őszi árpa		HUF/kg	32,00	36,44	34,64	0,00	37,49
Szemes kukorica		HUF/kg	38,00	37,71	42,47	39,18	38,46
Napraforgó		HUF/kg	94,67	96,84	98,82	0,00	104,58
Burgonya		HUF/kg	0,00	80,00	40,00	0,00	67,66
Repce		HUF/kg	0,00	0,00	103,84	0,00	106,82
Tehéntej		HUF/liter	0,00	0,00	0,00	0,00	104,91
Vágósertés		HUF/kg	0,00	350,00	400,00	349,66	359,51
Tyúktojás		HUF/db	0,00	0,00	0,00	22,92	30,21

Adat, mutató	Termelési irány ⇨	Tejtermelő tehenészetek	Húsmarha- és juhtartók	Sertéstartók	Baromfi- tartók	
	Mértékegység					
Üzemszám a mintában	-	99	149	76	111	
Üzemszám a megfigyelt alapsokaságban	-	5 288	6 919	1 171	6 793	
Standard termelési érték	ezer HUF/üzem	8 856,93	6 069,95	9 578,83	11 961,89	
Standard termelési érték	ezer EUR/üzem	32,18	22,05	34,80	43,46	
Eszközellátottság	Összes terület	hektár/üzem	27,33	53,73	5,73	4,16
	ebből: bérelt terület	hektár/üzem	12,94	26,72	1,63	0,94
	Mezőgazdasági terület (MT)	hektár/ezer EUR STÉ	0,84	2,37	0,15	0,08
	Mezőgazdasági terület (MT)	hektár/üzem	26,89	52,35	5,23	3,47
	ebből: szántó	hektár/üzem	15,66	17,79	4,80	2,88
	gyep	hektár/üzem	11,22	34,48	0,43	0,56
	szőlő, gyümölcsös	hektár/üzem	0,00	0,07	0,01	0,02
	MT átlagos aranykorona-értéke	AK/hektár	14,75	13,28	10,94	9,72
	Munkaerő-állomány	ÉME/ezer EUR STÉ	0,03	0,05	0,03	0,02
	Munkaerő-állomány	ÉME/üzem	1,05	1,20	0,88	0,85
	ebből: családtagok	csÉME/üzem	0,90	0,93	0,65	0,66
	Munkaerő-állomány	ÉME/100 számosállat	6,16	4,08	3,59	9,35
	Eszközérték	ezer HUF/100 számosállat	194 167,10	151 270,16	87 288,51	166 725,82
	ebből: tárgyi eszközök értéke	ezer HUF/100 számosállat	121 102,84	105 147,68	55 549,49	108 542,07
Termelési szerkezet	Vetésterület összesen	hektár/üzem	15,64	16,86	4,65	2,55
	ebből: kalászos gabonafélék	hektár/üzem	5,16	5,71	2,47	1,40
	szemes kukorica	hektár/üzem	3,30	2,92	1,06	0,92
	olajos, hüvelyes és rosnövények	hektár/üzem	0,90	1,70	0,63	0,06
	ebből: napraforgó	hektár/üzem	0,77	1,35	0,56	0,05
	burgonya	hektár/üzem	0,00	0,01	0,01	0,01
	repce	hektár/üzem	0,09	0,25	0,06	0,01
	silókukorica	hektár/üzem	0,67	0,38	0,06	0,00
	lucerna	hektár/üzem	4,27	4,53	0,36	0,12
	egyéb szántóföldi takarmánynöv.	hektár/üzem	1,07	1,28	0,07	0,01
	Parlagterület	hektár/üzem	0,15	1,06	0,15	0,37
	Állatállomány	szá./ezer EUR STÉ	0,53	1,33	0,71	0,21
	Állatállomány	szá./száz hektár MT	63,16	56,20	470,24	263,23
	ebből: szarvasmarha	szá./száz hektár MT	60,18	28,83	1,93	1,10
	ebből: tejelő tehén	szá./száz hektár MT	39,18	0,35	0,00	0,00
	növendék- és hizóállat	szá./száz hektár MT	20,75	27,91	1,93	1,10
	sertés	szá./száz hektár MT	1,06	0,63	465,29	0,51
	ebből: hizósertés	szá./száz hektár MT	0,60	0,37	294,80	0,38
	tenyészkoca	szá./száz hektár MT	0,28	0,14	58,47	0,00
	juh	szá./száz hektár MT	0,98	24,27	1,48	1,70
	baromfi	szá./száz hektár MT	0,09	0,02	0,29	259,60
Hozamok, értékesítési árak	Búza	tonna/hektár	5,18	4,96	4,96	4,53
	Rozs	tonna/hektár	2,68	2,39	2,00	3,89
	Őszi árpa	tonna/hektár	4,59	4,41	5,10	5,64
	Szemes kukorica	tonna/hektár	8,24	8,38	8,76	7,75
	Napraforgó	tonna/hektár	2,80	3,14	2,94	3,41
	Burgonya	tonna/hektár	15,62	19,42	35,00	16,62
	Repce	tonna/hektár	3,03	2,99	4,00	3,75
	Tejhozam	liter/tehén	4 183,45	4 253,71	0,00	0,00
	Malac (felnevelt)	darab/koca	12,90	14,31	15,27	0,00
	Tyúktojás	darab/tojó	314,71	208,13	160,37	236,69
	Búza	HUF/kg	38,31	38,59	38,19	36,60
	Rozs	HUF/kg	40,00	57,62	0,00	34,00
	Őszi árpa	HUF/kg	38,55	35,39	35,72	36,00
	Szemes kukorica	HUF/kg	39,39	38,08	36,93	37,66
	Napraforgó	HUF/kg	95,88	99,40	101,60	103,89
	Burgonya	HUF/kg	83,74	68,64	0,00	80,00
	Repce	HUF/kg	104,67	112,10	107,12	107,71
Tehéntej	HUF/liter	101,86	109,20	0,00	0,00	
Vágósertés	HUF/kg	409,79	390,55	365,70	0,00	
Tyúktojás	HUF/db	35,00	30,38	30,00	26,08	

1.2./b Átlagadatok termelési irány szerint (Országos adatok – Egyéni gazdaságok)

Adat, mutató	Termelési irány ⇨	Szőlő- termesztők	Gyümölcs- termesztők	Szabadföldi zöldségter- mesztők	Zöldség- hajtató gazdaságok	Vegyes gazdaságok		
	Mértékegység							
Üzemszám a mintában	-	50	159	99	44	143		
Üzemszám a megfigyelt alapsokaságban	-	2 654	4 993	2 973	4 420	22 117		
Standard termelési érték	ezer HUF/üzem	3 548,86	5 351,48	6 862,96	5 909,41	3 574,73		
Standard termelési érték	ezer EUR/üzem	12,89	19,44	24,93	21,47	12,99		
Mérlegadatok	Ingatlanok	ezer HUF/hektár MT	2 176,58	1 479,35	1 500,36	23 460,67	793,67	
	ebből: termőföld	ezer HUF/hektár MT	476,64	385,34	367,25	1 031,72	333,59	
	ültetvények	ezer HUF/hektár MT	622,92	402,88	19,39	7,66	2,25	
	épületek, építmények	ezer HUF/hektár MT	658,17	279,99	605,55	19 639,19	205,81	
	Gépek, berendezések, járművek	ezer HUF/hektár MT	706,41	405,48	494,90	4 719,04	196,34	
	Befektetett pénzügyi eszközök	ezer HUF/hektár MT	0,15	2,52	0,00	0,00	0,15	
	Forgóeszközök	ezer HUF/hektár MT	1 593,25	742,34	1 366,64	12 583,51	614,33	
	ebből: készletek	ezer HUF/hektár MT	389,04	65,40	132,24	1 092,46	186,18	
	ebből: állatok	ezer HUF/hektár MT	0,00	0,07	6,19	2,12	75,42	
	mezei leltár	ezer HUF/hektár MT	6,32	11,11	49,45	729,35	32,76	
	követelések, értékpapírok, pénzeszk.	ezer HUF/hektár MT	1 204,21	676,94	1 234,40	11 491,06	428,15	
	Eszközérték összesen	ezer HUF/üzem	41 505,63	27 730,74	30 098,51	36 474,82	15 813,38	
	Eszközérték összesen	ezer HUF/ezer EUR STÉ	3 219,18	1 426,31	1 207,15	1 698,93	1 217,61	
	Eszközérték összesen	ezer HUF/hektár MT	4 787,11	2 743,22	3 405,31	41 267,24	1 679,28	
	Saját tőke	ezer HUF/hektár MT	4 411,87	2 541,34	3 244,60	37 615,19	1 564,92	
	Céltartalékok	ezer HUF/hektár MT	0,00	0,00	0,00	0,00	0,00	
	Kötelezettségek	ezer HUF/hektár MT	375,24	201,88	160,71	3 464,09	114,02	
	ebből: hosszú lejáratú kötelezettségek	ezer HUF/hektár MT	147,14	72,12	12,16	1 493,57	25,10	
	ebből: beruházási és fejl. hitelek	ezer HUF/hektár MT	4,22	11,37	11,69	1 493,57	21,05	
	rövid lejáratú kötelezettségek	ezer HUF/hektár MT	132,83	62,58	116,23	1 345,77	30,00	
	ebből: szállítók	ezer HUF/hektár MT	11,12	4,07	9,25	10,49	3,46	
	röv. lej. hitelek és kölcsönök	ezer HUF/hektár MT	38,55	15,49	5,85	312,11	8,48	
	Befektetések	Bruttó beruházás	ezer HUF/üzem	1 531,14	849,08	875,78	3 192,56	568,94
		Bruttó beruházás	ezer HUF/ezer EUR STÉ	118,76	43,67	35,12	148,70	43,81
		Bruttó beruházás	ezer HUF/hektár MT	176,60	83,99	99,08	3 612,03	60,42
		ebből: ingatlanok	ezer HUF/hektár MT	76,93	42,60	60,24	2 711,55	23,85
		gépek, berendezések, járművek	ezer HUF/hektár MT	14,82	13,68	34,41	509,00	14,93
tenyészállatok		ezer HUF/hektár MT	0,00	0,19	1,31	0,91	19,64	
befejezetlen beruházások		ezer HUF/hektár MT	82,54	25,80	2,55	306,29	0,69	
Beruházási támogatások		ezer HUF/hektár MT	50,93	5,06	2,87	5,94	0,06	
Készletváltozás		ezer HUF/hektár MT	67,98	7,48	8,09	397,39	-27,32	
ebből: állatok készletérték-változása		ezer HUF/hektár MT	0,00	0,10	2,85	0,08	-19,85	
anyagkészletek változása		ezer HUF/hektár MT	67,98	7,38	5,25	397,30	-7,47	
Nettó beruházás		ezer HUF/üzem	-522,80	-466,55	-143,38	1 152,92	-100,50	
Nettó beruházás		ezer HUF/ezer EUR STÉ	-40,55	-24,00	-5,75	53,70	-7,74	
Nettó beruházás		ezer HUF/hektár MT	-60,30	-46,15	-16,22	1 304,40	-10,67	
Nettó kötelezettségek		ezer HUF/hektár MT	-828,97	-475,07	-1 073,69	-8 026,96	-314,13	
Eredménykimutatás	Értékesítés nettó árbevétele a mg.-ban	ezer HUF/üzem	8 877,82	5 615,97	13 647,83	15 382,54	4 053,54	
	Értékesítés nettó árbevétele a mg.-ban	ezer HUF/ezer EUR STÉ	688,56	288,85	547,37	716,49	312,12	
	Értékesítés nettó árbevétele a mg.-ban	ezer HUF/hektár MT	1 023,93	555,55	1 544,10	17 403,65	430,46	
	ebből: szántóföldi növ.term., gyepgazd.	ezer HUF/hektár MT	11,01	40,56	210,00	29,80	141,81	
	ebből: kalászos gabonafélék	ezer HUF/hektár MT	6,32	14,22	21,46	5,30	43,93	
	szemes kukorica	ezer HUF/hektár MT	0,12	13,28	27,20	20,53	49,35	
	olajos, hüvelyes és rosnöv.	ezer HUF/hektár MT	3,67	6,30	24,30	0,00	34,33	
	ebből: napraforgó	ezer HUF/hektár MT	3,67	5,48	14,61	0,00	22,39	
	burgonya	ezer HUF/hektár MT	0,00	2,08	0,78	0,00	2,44	
	repce	ezer HUF/hektár MT	0,00	0,00	4,43	0,00	7,83	
	állattenyésztés	ezer HUF/hektár MT	0,00	7,12	9,22	41,67	270,56	
	ebből: szarvasmarha	ezer HUF/hektár MT	0,00	0,00	0,00	0,00	18,83	
	tej, tejtermékek	ezer HUF/hektár MT	0,00	0,00	0,00	0,00	9,97	
	sertés	ezer HUF/hektár MT	0,00	0,71	0,04	7,46	95,94	
	baromfi, tojás	ezer HUF/hektár MT	0,00	5,69	7,53	34,17	42,87	
	kertészet	ezer HUF/hektár MT	6,79	26,09	1 256,94	17 027,75	9,40	
	gyümölcsstermelés	ezer HUF/hektár MT	1,11	413,01	5,98	19,83	2,29	
	szőlő- és bortermelés	ezer HUF/hektár MT	895,18	53,01	4,82	0,00	3,09	
	mezőgazdasági szolgáltatások	ezer HUF/hektár MT	16,61	3,19	2,56	0,00	5,47	
erdő- és vadgazdálkodás	ezer HUF/hektár MT	0,00	0,42	1,38	0,00	1,56		

Adat, mutató	Termelési irány ⇨	Tejtermelő tehenészetek	Húsmarha- és juhtartók	Sertéstartók	Baromfi- tartók	
	Mértékegység					
Üzemszám a mintában	-	99	149	76	111	
Üzemszám a megfigyelt alapsokaságban	-	5 288	6 919	1 171	6 793	
Standard termelési érték	ezer HUF/üzem	8 856,93	6 069,95	9 578,83	11 961,89	
Standard termelési érték	ezer EUR/üzem	32,18	22,05	34,80	43,46	
Mérlegadatok	Ingatlanok	ezer HUF/számosállat	790,07	686,30	408,14	740,28
	ebből: termőföld	ezer HUF/számosállat	361,93	270,69	86,75	121,55
	ültetvények	ezer HUF/számosállat	0,01	2,06	0,08	3,19
	épületek, építmények	ezer HUF/számosállat	211,64	212,99	269,46	493,02
	Gépek, berendezések, járművek	ezer HUF/számosállat	293,26	224,08	114,38	282,17
	Befektetett pénzügyi eszközök	ezer HUF/számosállat	0,08	0,00	0,00	0,02
	Forgóeszközök	ezer HUF/számosállat	730,56	461,22	317,39	581,79
	ebből: készletek	ezer HUF/számosállat	245,24	155,48	140,64	143,97
	ebből: állatok	ezer HUF/számosállat	88,69	69,25	79,75	43,71
	mezei leltár	ezer HUF/számosállat	31,10	20,24	9,64	11,65
	követelések, értékpapírok, pénzeszk.	ezer HUF/számosállat	485,33	305,74	176,75	437,83
	Eszközérték összesen	ezer HUF/üzem	32 974,07	44 505,51	21 465,60	15 222,31
	Eszközérték összesen	ezer HUF/ezer EUR STÉ	1 024,75	2 018,16	616,82	350,27
	Eszközérték összesen	ezer HUF/számosállat	1 941,67	1 512,70	872,89	1 667,26
	Saját tőke	ezer HUF/számosállat	1 835,00	1 388,45	820,26	1 429,89
	Céltartalékok	ezer HUF/számosállat	0,00	0,00	0,00	0,00
	Kötelezettségek	ezer HUF/számosállat	106,67	124,25	52,63	237,37
	ebből: hosszú lejáratú kötelezettségek	ezer HUF/számosállat	33,28	24,47	18,67	34,63
	ebből: beruházási és fejl. hitelek	ezer HUF/számosállat	25,13	9,46	12,25	16,94
	rövid lejáratú kötelezettségek	ezer HUF/számosállat	53,44	39,97	19,35	107,05
	ebből: szállítók	ezer HUF/számosállat	1,92	4,25	3,15	48,56
	röv. lej. hitelek és kölcsönök	ezer HUF/számosállat	10,14	12,86	7,52	7,03
	Befektetések	Bruttó beruházás	ezer HUF/üzem	1 539,70	2 407,34	964,76
Bruttó beruházás		ezer HUF/ezer EUR STÉ	47,85	109,16	27,72	13,78
Bruttó beruházás		ezer HUF/számosállat	90,67	81,82	39,23	65,60
ebből: ingatlanok		ezer HUF/számosállat	21,44	24,76	20,14	8,00
gépek, berendezések, járművek		ezer HUF/számosállat	25,00	26,41	11,46	16,03
tenyészállatok		ezer HUF/számosállat	42,12	28,85	7,61	39,59
befejezetlen beruházások		ezer HUF/számosállat	1,22	0,41	0,00	0,27
Beruházási támogatások		ezer HUF/számosállat	0,00	0,00	0,52	0,41
Készletváltozás		ezer HUF/számosállat	5,05	-3,37	6,69	-33,78
ebből: állatok készletérték-változása		ezer HUF/számosállat	-4,53	-3,71	4,61	-35,89
anyagkészletek változása		ezer HUF/számosállat	9,58	0,34	2,08	2,11
Nettó beruházás		ezer HUF/üzem	-77,44	297,00	194,64	-241,13
Nettó beruházás		ezer HUF/ezer EUR STÉ	-2,41	13,47	5,59	-5,55
Nettó beruházás		ezer HUF/számosállat	-4,56	10,09	7,92	-26,41
Nettó kötelezettségek	ezer HUF/számosállat	-378,65	-181,49	-124,12	-200,45	
Eredménykimutatás	Értékesítés nettó árbevétele a mg.-ban	ezer HUF/üzem	7 469,20	6 495,01	9 825,62	15 131,04
	Értékesítés nettó árbevétele a mg.-ban	ezer HUF/ezer EUR STÉ	232,12	294,52	282,34	348,17
	Értékesítés nettó árbevétele a mg.-ban	ezer HUF/számosállat	439,82	220,76	399,55	1 657,26
	ebből: szántóföldi növ.term., gyepgazd.	ezer HUF/számosállat	83,85	63,32	19,97	33,77
	ebből: kalászos gabonafélék	ezer HUF/számosállat	27,58	15,13	4,65	12,30
	szemes kukorica	ezer HUF/számosállat	29,19	20,57	4,44	17,35
	olajos, hüvelyes és rosnöv.	ezer HUF/számosállat	13,86	17,85	8,29	1,81
	ebből: napraforgó	ezer HUF/számosállat	11,90	14,36	7,17	1,32
	burgonya	ezer HUF/számosállat	0,21	0,62	0,00	1,09
	repcse	ezer HUF/számosállat	1,68	2,55	1,12	0,49
	állattenyésztés	ezer HUF/számosállat	351,00	157,31	359,98	1 614,76
	ebből: szarvasmarha	ezer HUF/számosállat	100,71	158,91	276,82	0,00
	tej, tejtermékek	ezer HUF/számosállat	253,94	5,17	0,00	0,00
	sertés	ezer HUF/számosállat	317,19	458,64	358,57	0,00
	baromfi, tojás	ezer HUF/számosállat	2 960,63	1 262,76	3 094,56	1 632,81
	kertészet	ezer HUF/számosállat	0,27	0,00	0,24	0,00
	gyümölcsstermelés	ezer HUF/számosállat	0,00	0,73	0,00	0,00
	szőlő- és borkészítés	ezer HUF/számosállat	0,00	0,16	0,00	0,64
	mezőgazdasági szolgáltatások	ezer HUF/számosállat	2,35	3,64	0,45	0,84
	erdő- és vadgazdálkodás	ezer HUF/számosállat	0,00	0,21	0,00	0,00

1.2./c Átlagadatok termelési irány szerint (Országos adatok – Egyéni gazdaságok)

Adat, mutató	Termelési irány ⇨	Szőlő- termesztők	Gyümölcs- termesztők	Szabadföldi zöldségter- mesztők	Zöldség- hajtató gazdaságok	Vegyes gazdaságok
	Mértékegység					
Üzemszám a mintában	-	50	159	99	44	143
Üzemszám a megfigyelt alapsokaságban	-	2 654	4 993	2 973	4 420	22 117
Standard termelési érték	ezer HUF/üzem	3 548,86	5 351,48	6 862,96	5 909,41	3 574,73
Standard termelési érték	ezer EUR/üzem	12,89	19,44	24,93	21,47	12,99
Egyéb bevételek	ezer HUF/hektár MT	227,72	237,29	151,62	643,29	132,16
ebből: agrártámogatások	ezer HUF/hektár MT	146,08	192,29	103,03	149,46	94,74
Aktivált saját teljesítmények	ezer HUF/hektár MT	53,85	-6,66	18,92	247,23	-0,02
ebből: saját előállítású eszközök értéke	ezer HUF/hektár MT	0,20	0,13	0,00	0,00	10,37
saját term. készletek állományváltozása	ezer HUF/hektár MT	40,57	-7,12	14,24	246,46	-18,71
Bruttó termelési érték a mg.-ban	ezer HUF/hektár MT	1 305,50	786,18	1 714,64	18 294,17	562,60
Anyagköltség (vásárolt anyagok)	ezer HUF/hektár MT	285,91	281,84	494,29	5 967,49	197,40
ebből: növénytermesztés közvetlen anyagköltségei	ezer HUF/hektár MT	134,71	205,42	377,14	3 597,13	51,51
ebből: vetőmag, szaporítóanyag	ezer HUF/hektár MT	2,89	63,45	205,91	2 146,18	17,46
műtrágyák	ezer HUF/hektár MT	14,82	28,06	61,62	370,92	21,23
növényvédő szerek	ezer HUF/hektár MT	92,54	108,61	77,20	472,48	11,65
ebből: állattenyésztés közvetlen anyagköltségei	ezer HUF/hektár MT	0,00	4,40	5,27	37,04	90,66
ebből: állatvásárlás	ezer HUF/hektár MT	0,00	3,06	1,95	11,37	19,07
takarmányvásárlás	ezer HUF/hektár MT	0,00	1,16	2,18	24,69	58,44
ebből: egyéb anyagköltség	ezer HUF/hektár MT	103,42	70,54	108,45	2 333,32	55,22
ebből: fűtőanyag, áram, víz	ezer HUF/hektár MT	17,15	10,72	18,36	1 681,72	11,47
hajtó- és kenőanyag	ezer HUF/hektár MT	60,87	41,83	72,48	435,61	31,59
Személyi jellegű ráfordítások	ezer HUF/hektár MT	207,84	130,34	287,21	2 721,93	42,40
ebből: bérköltség	ezer HUF/hektár MT	168,52	106,73	236,78	2 184,73	31,45
személyi jellegű egyéb kifizetések	ezer HUF/hektár MT	0,28	0,04	0,00	0,00	0,03
Értéksökkenési leírás	ezer HUF/hektár MT	183,98	96,81	103,92	2 267,32	52,69
ebből: épületek, építmények	ezer HUF/hektár MT	24,77	9,83	45,99	1 678,27	7,19
gépek, berendezések, járművek	ezer HUF/hektár MT	78,17	39,51	49,99	557,64	23,45
Egyéb költségek	ezer HUF/hektár MT	89,66	69,64	122,30	674,67	58,20
ebből: földbérleti díjak	ezer HUF/hektár MT	2,12	3,54	9,97	6,06	9,33
bérvállalkozók díja	ezer HUF/hektár MT	20,78	22,65	43,85	17,40	20,33
bankköltségek	ezer HUF/hektár MT	6,76	2,40	4,11	72,72	1,34
biztosítási díjak	ezer HUF/hektár MT	7,92	10,02	7,42	50,26	3,00
Üzemi költségek a mg.-ban összesen	ezer HUF/ezer EUR STÉ	568,15	320,91	389,07	503,52	296,98
Üzemi költségek a mg.-ban összesen	ezer HUF/hektár MT	844,87	617,20	1 097,54	12 230,43	409,59
Bruttó hozzáadott érték	ezer HUF/hektár MT	852,21	417,82	1 008,42	11 136,92	264,94
Nettó hozzáadott érték	ezer HUF/ezer EUR STÉ	449,37	166,90	320,64	365,15	153,90
Nettó hozzáadott érték	ezer HUF/hektár MT	668,23	321,01	904,50	8 869,59	212,25
Üzemi tevékenység eredménye a mg.-ban	ezer HUF/üzem	3 993,81	1 708,22	5 454,34	5 359,55	1 440,91
Üzemi tevékenység eredménye a mg.-ban	ezer HUF/ezer EUR STÉ	309,76	87,86	218,76	249,64	110,95
Üzemi tevékenység eredménye a mg.-ban	ezer HUF/hektár MT	460,63	168,98	617,10	6 063,74	153,01
Pénzügyi műveletek eredménye	ezer HUF/hektár MT	-9,38	-2,47	-0,35	-48,95	-0,94
Adózás előtti eredmény	ezer HUF/üzem	3 912,44	1 683,22	5 451,26	5 316,28	1 432,07
Adózás előtti eredmény	ezer HUF/ezer EUR STÉ	303,45	86,58	218,63	247,62	110,27
Adózás előtti eredmény	ezer HUF/hektár MT	451,25	166,51	616,75	6 014,79	152,08
Adózás előtti eredmény	ezer HUF/ÉME	2 445,27	1 407,91	2 894,53	2 826,64	2 504,83
Adózott eredmény	ezer HUF/hektár MT	442,01	156,49	589,08	5 676,75	149,66
Termelésiérték-arányos jövedelmezőség	százalék	34,56	21,18	35,97	32,88	27,03
Össztőke jövedelmezősége	százalék	9,62	6,15	18,13	14,69	9,13
Saját tőke jövedelmezősége	százalék	10,23	6,55	19,01	15,99	9,72
Munkajövedelmezőség	ezer HUF/ÉME	3 359,99	2 310,72	4 005,80	3 853,34	3 023,23
Cash-flow	ezer HUF/üzem	5 427,55	2 560,55	6 125,28	7 021,52	1 905,51
A befektetések fedezettsége	százalék	354,48	301,57	699,41	219,93	334,92
Likviditási gyorsráta	-	9,07	10,82	10,62	8,54	14,27
Likviditási ráta	-	11,99	11,86	11,76	9,35	20,48
Saját tőke aránya	százalék	92,16	92,64	95,28	91,15	93,19
Tőkeellátottság	százalék	138,14	127,01	159,15	131,14	146,95
Dinamikus eladósodottsági mutató	év	-1,32	-1,88	-1,55	-1,01	-1,55

Adat, mutató	Termelési irány ⇄	Tejtermelő tehenészetek	Húsmarha- és juhtartók	Sertéstartók	Baromfi- tartók
	Mértékegység				
Üzemszám a mintában	-	99	149	76	111
Üzemszám a megfigyelt alapsokaságban	-	5 288	6 919	1 171	6 793
Standard termelési érték	ezer HUF/üzem	8 856,93	6 069,95	9 578,83	11 961,89
Standard termelési érték	ezer EUR/üzem	32,18	22,05	34,80	43,46
Egyéb bevételek	ezer HUF/számosállat	265,54	239,20	51,53	115,00
ebből: agrártámogatások	ezer HUF/számosállat	232,89	216,55	43,82	94,97
Aktivált saját teljesítmények	ezer HUF/számosállat	49,35	32,90	8,45	0,44
ebből: saját előállítású eszközök értéke	ezer HUF/számosállat	35,55	21,15	6,12	21,11
saját term. készletek állományváltozása	ezer HUF/számosállat	1,37	-8,24	-0,06	-28,08
Bruttó termelési érték a mg.-ban	ezer HUF/számosállat	754,72	492,86	459,53	1 772,70
Anyagköltség (vásárolt anyagok)	ezer HUF/számosállat	217,64	145,83	268,50	1 266,09
ebből: növénytermesztés közvetlen anyagköltségei	ezer HUF/számosállat	40,29	27,45	12,40	18,10
ebből: vetőmag, szaporítóanyag	ezer HUF/számosállat	14,27	10,61	3,95	4,72
műtrágyák	ezer HUF/számosállat	15,45	9,98	5,64	8,57
növényvédő szerek	ezer HUF/számosállat	8,74	5,90	2,67	3,60
ebből: állattenyésztés közvetlen anyagköltségei	ezer HUF/számosállat	106,19	69,12	228,90	1 151,82
ebből: állatvásárlás	ezer HUF/számosállat	8,84	9,08	38,74	258,83
takarmányvásárlás	ezer HUF/számosállat	74,98	42,21	175,10	849,54
ebből: egyéb anyagköltség	ezer HUF/számosállat	71,01	48,97	26,07	96,15
ebből: fűtőanyag, áram, víz	ezer HUF/számosállat	14,11	6,53	10,40	65,78
hajtó- és kenőanyag	ezer HUF/számosállat	40,24	31,24	10,38	19,77
Személyi jellegű ráfordítások	ezer HUF/számosállat	48,06	43,13	41,42	92,96
ebből: bérköltség	ezer HUF/számosállat	36,58	33,04	31,24	72,96
személyi jellegű egyéb kifizetések	ezer HUF/számosállat	0,01	0,00	0,01	0,08
Értékcsökkenési leírás	ezer HUF/számosállat	60,26	53,25	25,63	80,15
ebből: épületek, építmények	ezer HUF/számosállat	7,50	7,51	7,23	14,82
gépek, berendezések, járművek	ezer HUF/számosállat	30,77	22,14	11,77	28,13
Egyéb költségek	ezer HUF/számosállat	65,69	52,38	26,31	56,42
ebből: földbérleti díjak	ezer HUF/számosállat	18,48	21,22	2,26	1,87
bérvallalkozók díja	ezer HUF/számosállat	15,76	10,01	5,35	9,01
bankköltségek	ezer HUF/számosállat	1,44	1,02	1,29	3,35
biztosítási díjak	ezer HUF/számosállat	3,50	2,91	1,39	6,21
Üzemi költségek a mg.-ban összesen	ezer HUF/ezer EUR STÉ	239,22	453,99	268,86	325,81
Üzemi költségek a mg.-ban összesen	ezer HUF/számosállat	453,27	340,29	380,48	1 550,80
Bruttó hozzáadott érték	ezer HUF/számosállat	435,26	275,60	159,99	385,50
Nettó hozzáadott érték	ezer HUF/ezer EUR STÉ	197,91	296,65	94,95	64,15
Nettó hozzáadott érték	ezer HUF/számosállat	375,00	222,35	134,36	305,35
Üzemi tevékenység eredménye a mg.-ban	ezer HUF/üzem	5 119,21	4 488,84	1 943,98	2 025,97
Üzemi tevékenység eredménye a mg.-ban	ezer HUF/ezer EUR STÉ	159,09	203,55	55,86	46,62
Üzemi tevékenység eredménye a mg.-ban	ezer HUF/számosállat	301,44	152,57	79,05	221,90
Pénzügyi műveletek eredménye	ezer HUF/számosállat	-2,20	-1,60	-1,59	-0,22
Adózás előtti eredmény	ezer HUF/üzem	5 081,88	4 441,72	1 904,97	2 023,96
Adózás előtti eredmény	ezer HUF/ezer EUR STÉ	157,93	201,42	54,74	46,57
Adózás előtti eredmény	ezer HUF/számosállat	299,25	150,97	77,46	221,68
Adózás előtti eredmény	ezer HUF/ÉME	4 855,54	3 699,47	2 158,22	2 371,11
Adózott eredmény	ezer HUF/számosállat	292,32	145,28	74,96	208,43
Termelésiérték-arányos jövedelmezőség	százalék	39,65	30,63	16,86	12,51
Össztőke jövedelmezősége	százalék	15,53	10,09	9,06	13,37
Saját tőke jövedelmezősége	százalék	16,31	10,87	9,44	15,50
Munkajövedelmezőség	ezer HUF/ÉME	5 449,22	4 509,06	3 028,89	3 152,44
Cash-flow	ezer HUF/üzem	5 987,61	5 841,16	2 473,54	2 634,76
A befektetések fedezettsége	százalék	388,88	242,64	256,39	439,90
Likviditási gyorsráta	-	9,08	7,65	9,13	4,09
Likviditási ráta	-	13,67	11,54	16,40	5,43
Saját tőke aránya	százalék	94,51	91,79	93,97	85,76
Tőkeellátottság	százalék	151,51	132,05	147,66	131,73
Dinamikus eladósodottsági mutató	év	-1,07	-0,91	-1,23	-0,69

Vállalkozási forma/termelési irány ⇔		Egyéni gazdaságok					
Szóródási csoportok az adózás előtti eredmény alapján ⇔		--	-	+	++	Ø	
Adat, mutató	Mértékegység						
Üzemszám a mintában	-	434	434	433	433	1 734	
Üzemszám a megfigyelt alapsokaságban	-	54 907	32 377	11 732	5 031	104 048	
Standard termelési érték	ezer HUF/üzem	2 911,54	5 076,18	13 141,65	44 662,84	6 757,53	
Standard termelési érték	ezer EUR/üzem	10,58	18,44	47,74	162,26	24,55	
Eszközellátottság	Összes terület	hektár/üzem	9,36	21,52	64,04	169,92	27,07
	ebből: bérelt terület	hektár/üzem	2,76	6,34	24,67	80,63	10,11
	Mezőgazdasági terület (MT)	hektár/ezer EUR STÉ	0,82	1,13	1,29	1,03	1,06
	Mezőgazdasági terület (MT)	hektár/üzem	8,66	20,79	61,71	166,76	26,06
	ebből: szántó	hektár/üzem	6,52	16,65	48,78	138,46	20,81
	gyep	hektár/üzem	1,64	3,45	11,63	25,56	4,49
	szőlő, gyümölcsös	hektár/üzem	0,50	0,70	1,30	2,74	0,76
	MT átlagos aranykorona-értéke	AK/hektár	15,97	17,93	19,86	19,47	17,19
	Munkaerő-állomány	ÉME/ezer EUR STÉ	0,06	0,04	0,03	0,02	0,04
	Munkaerő-állomány	ÉME/üzem	0,61	0,78	1,45	3,23	0,89
	ebből: családtagok	csÉME/üzem	0,52	0,63	0,91	1,33	0,64
	Munkaerő-állomány	ÉME/száz hektár MT	7,09	3,76	2,35	1,94	3,40
	Eszközérték	ezer HUF/száz hektár MT	175 511,67	145 801,09	133 985,84	127 776,87	142 278,82
	ebből: tárgyi eszközök értéke	ezer HUF/száz hektár MT	121 477,10	89 753,63	92 164,07	84 788,18	94 422,89
Termelési szerkezet	Vetésterület összesen	hektár/üzem	6,20	15,60	47,34	135,17	20,00
	ebből: kalászos gabonafélék	hektár/üzem	2,84	6,92	19,01	53,87	8,40
	szemes kukorica	hektár/üzem	1,52	3,81	10,92	27,00	4,53
	olajos, hüvelyes és rostnövények	hektár/üzem	0,77	2,78	11,27	38,79	4,42
	ebből: napraforgó	hektár/üzem	0,61	2,05	8,36	23,93	3,06
	burgonya	hektár/üzem	0,01	0,02	0,14	0,11	0,03
	repce	hektár/üzem	0,06	0,44	1,86	10,70	0,89
	silókukorica	hektár/üzem	0,03	0,06	0,19	0,74	0,09
	lucerna	hektár/üzem	0,57	1,13	2,80	8,01	1,36
	egyéb szántóföldi takarmánynöv.	hektár/üzem	0,15	0,13	0,97	1,57	0,31
	Parlagterület	hektár/üzem	0,33	1,09	1,57	3,68	0,87
	Állatállomány	szá./ezer EUR STÉ	0,25	0,22	0,18	0,20	0,21
	Állatállomány	szá./száz hektár MT	30,78	19,49	13,98	19,71	20,07
	ebből: szarvasmarha	szá./száz hektár MT	11,27	9,29	6,99	9,55	9,10
	ebből: tejlő tehén	szá./száz hektár MT	2,26	2,80	2,07	2,32	2,36
	növendék- és hizóállat	szá./száz hektár MT	8,88	6,42	4,84	7,07	6,63
	sertés	szá./száz hektár MT	7,19	3,99	1,75	2,96	3,63
	ebből: hizósertés	szá./száz hektár MT	4,31	2,69	1,14	1,88	2,31
	tenyészkoca	szá./száz hektár MT	1,57	0,56	0,25	0,27	0,56
	juh	szá./száz hektár MT	5,23	4,63	4,32	3,13	4,19
	baromfi	szá./száz hektár MT	4,44	1,13	0,73	3,89	2,46
	Hozamok, értékesítési árak	Búza	tonna/hektár	4,87	5,15	5,80	5,93
Rozs		tonna/hektár	2,39	1,99	2,36	3,77	2,55
Őszi árpa		tonna/hektár	4,57	4,63	5,13	5,63	5,08
Szemes kukorica		tonna/hektár	8,30	8,16	9,30	9,53	8,89
Napraforgó		tonna/hektár	2,33	2,93	2,93	3,09	2,93
Burgonya		tonna/hektár	22,37	23,16	27,34	28,23	25,75
Repce		tonna/hektár	2,85	3,14	3,46	3,44	3,38
Tejhozam		liter/tehén	3 261,60	3 743,46	3 893,22	5 083,79	4 109,52
Malac (felnevelt)		darab/koca	12,03	12,51	16,32	17,21	13,42
Tyúktojás		darab/tojó	213,55	263,47	285,14	263,76	229,27
Búza		HUF/kg	38,17	39,13	38,91	40,29	39,37
Rozs		HUF/kg	31,24	37,43	41,42	36,58	38,23
Őszi árpa		HUF/kg	36,23	36,11	36,61	36,90	36,55
Szemes kukorica		HUF/kg	37,29	38,91	39,30	39,95	39,10
Napraforgó		HUF/kg	99,02	99,52	99,58	102,98	100,88
Burgonya		HUF/kg	74,59	71,20	71,55	62,69	70,43
Repce		HUF/kg	107,42	107,16	108,02	107,86	107,78
Tehéntej		HUF/liter	129,71	113,91	91,22	85,47	102,61
Vágósertés		HUF/kg	371,67	368,82	367,87	350,77	364,64
Tyúktojás		HUF/darab	28,08	27,19	26,47	21,60	27,08

Szántóföldi növénytermesztők			Szőlőtermesztők			Gyümölcsstermesztők		
--	++	Ø	--	++	Ø	--	++	Ø
201	201	804	13	12	50	40	39	159
31 003	2 329	46 721	762	405	2 654	2 048	252	4 993
3 159,74	42 324,99	7 707,05	2 631,91	7 036,96	3 548,86	3 688,26	24 914,06	5 351,48
11,48	153,77	28,00	9,56	25,57	12,89	13,40	90,51	19,44
16,90	219,72	41,24	6,86	17,33	8,81	6,77	44,96	10,98
4,27	98,78	15,02	0,56	0,93	0,87	1,58	5,99	1,89
1,40	1,40	1,43	0,71	0,67	0,67	0,46	0,49	0,52
16,10	215,91	39,93	6,76	17,12	8,67	6,20	44,39	10,11
15,00	203,09	36,69	0,97	2,10	1,05	1,11	11,15	2,90
0,81	11,06	2,79	0,19	0,61	0,17	0,20	2,76	0,34
0,29	1,77	0,46	5,60	14,41	7,45	4,89	30,48	6,87
19,61	21,30	19,99	33,20	32,48	28,90	23,05	27,06	23,97
0,04	0,02	0,03	0,15	0,09	0,12	0,07	0,06	0,06
0,50	2,66	0,75	1,44	2,36	1,60	0,97	5,44	1,20
0,44	1,24	0,58	0,79	1,24	0,80	0,62	1,00	0,61
3,08	1,23	1,87	21,34	13,78	18,45	15,61	12,26	11,83
155 983,71	116 229,88	128 545,60	330 044,68	466 041,90	478 710,57	335 366,49	295 250,11	274 321,71
100 947,13	79 320,03	85 366,00	220 232,31	300 840,90	319 291,00	285 207,51	191 813,44	199 799,46
14,40	198,11	35,52	1,06	2,63	0,85	0,69	10,08	1,99
6,54	79,17	15,23	0,75	1,12	0,39	0,30	4,75	0,93
3,72	39,48	8,10	0,00	0,25	0,04	0,08	2,99	0,36
2,33	64,09	8,88	0,00	0,44	0,19	0,26	1,86	0,28
1,86	37,96	6,09	0,00	0,44	0,19	0,07	1,86	0,20
0,03	0,14	0,07	0,00	0,00	0,00	0,00	0,00	0,00
0,23	18,60	1,85	0,00	0,00	0,00	0,00	0,00	0,01
0,02	0,19	0,05	0,00	0,00	0,00	0,00	0,00	0,00
0,80	7,19	1,45	0,22	0,08	0,08	0,01	0,14	0,30
0,20	1,00	0,33	0,00	0,13	0,02	0,00	0,00	0,00
0,61	5,23	1,25	0,00	0,05	0,33	0,46	1,06	0,94
0,06	0,05	0,05	0,00	0,00	0,00	0,00	0,00	0,00
4,19	3,68	3,79	0,00	0,00	0,00	0,29	0,18	0,17
1,59	2,32	1,97	0,00	0,00	0,00	0,00	0,00	0,00
0,15	0,04	0,06	0,00	0,00	0,00	0,00	0,00	0,00
1,42	2,23	1,88	0,00	0,00	0,00	0,00	0,00	0,00
2,00	0,29	0,92	0,00	0,00	0,00	0,29	0,00	0,13
1,40	0,20	0,62	0,00	0,00	0,00	0,02	0,00	0,04
0,30	0,02	0,14	0,00	0,00	0,00	0,23	0,00	0,07
0,10	1,02	0,65	0,00	0,00	0,00	0,00	0,00	0,00
0,09	0,01	0,04	0,00	0,00	0,00	0,00	0,18	0,04
5,09	5,99	5,61	3,46	3,62	3,56	3,50	5,98	4,66
1,20	3,75	2,78	0,00	0,00	0,00	0,00	0,00	1,79
4,64	5,80	5,17	3,21	0,00	3,21	6,00	4,64	3,46
8,32	9,62	9,03	0,00	0,00	0,64	8,30	9,12	9,26
2,66	3,11	2,93	0,00	0,80	1,75	1,80	3,30	3,08
24,75	33,58	26,51	0,00	0,00	0,00	0,00	0,00	0,00
2,94	3,49	3,38	0,00	0,00	0,00	0,00	0,00	2,20
2 759,88	4 112,85	3 026,08	0,00	0,00	0,00	0,00	0,00	0,00
11,46	18,08	13,10	0,00	0,00	0,00	23,01	0,00	20,85
210,24	188,84	210,37	0,00	0,00	0,00	0,00	0,00	0,00
38,24	40,70	39,38	32,96	40,00	37,62	36,36	38,92	36,76
39,27	36,83	36,92	0,00	0,00	0,00	35,00	0,00	36,57
35,71	37,45	36,48	32,00	0,00	32,00	33,99	35,83	36,44
38,25	39,90	39,19	0,00	0,00	38,00	36,60	39,54	37,71
99,32	103,62	100,83	0,00	86,00	94,67	106,45	99,07	96,84
73,86	57,77	70,61	0,00	0,00	0,00	80,00	0,00	80,00
107,77	107,92	107,80	0,00	0,00	0,00	0,00	0,00	0,00
122,12	98,64	120,15	0,00	0,00	0,00	0,00	0,00	0,00
384,61	372,43	373,81	0,00	0,00	0,00	0,00	0,00	350,00
29,91	30,00	29,84	0,00	0,00	0,00	0,00	0,00	0,00

1.3.1./b Az adatok, mutatók szóródása (Országos adatok – Egyéni gazdaságos)

Vállalkozási forma/termelési irány ⇨		Egyéni gazdaságok					
Szóródási csoportok az adózás előtti eredmény alapján ⇨		--	-	+	++	Ø	
Adat, mutató	Mértékegység						
Üzemszám a mintában	-	434	434	433	433	1 734	
Üzemszám a megfigyelt alapsokaságban	-	54 907	32 377	11 732	5 031	104 048	
Standard termelési érték	ezer HUF/üzem	2 911,54	5 076,18	13 141,65	44 662,84	6 757,53	
Standard termelési érték	ezer EUR/üzem	10,58	18,44	47,74	162,26	24,55	
Mérlegadatok	Ingatlanok	ezer HUF/hektár MT	917,14	701,19	698,64	552,11	692,25
	ebből: termőföld	ezer HUF/hektár MT	340,57	304,86	262,82	217,00	272,71
	ültetvények	ezer HUF/hektár MT	45,14	17,44	11,61	9,85	18,39
	épületek, építmények	ezer HUF/hektár MT	259,27	99,88	132,97	156,37	154,14
	Gépek, berendezések, járművek	ezer HUF/hektár MT	226,54	160,87	195,24	265,66	213,98
	Befektetett pénzügyi eszközök	ezer HUF/hektár MT	0,28	0,18	0,11	0,33	0,22
	Forgóeszközök	ezer HUF/hektár MT	540,03	560,27	418,08	429,50	478,30
	ebből: készletek	ezer HUF/hektár MT	106,98	94,92	93,43	107,18	100,43
	ebből: állatok	ezer HUF/hektár MT	30,03	22,59	12,15	14,73	18,68
	mezei leltár	ezer HUF/hektár MT	29,46	30,09	37,27	42,56	35,76
	követelések, értékpapírok, pénzeszk.	ezer HUF/hektár MT	433,05	465,35	324,65	322,32	377,87
	Eszközérték összesen	ezer HUF/üzem	15 197,22	30 316,37	82 679,60	213 080,77	37 079,82
	Eszközérték összesen	ezer HUF/ezer EUR STÉ	1 436,71	1 643,87	1 731,71	1 313,18	1 510,35
	Eszközérték összesen	ezer HUF/hektár MT	1 755,12	1 458,01	1 339,86	1 277,77	1 422,79
	Saját tőke	ezer HUF/hektár MT	1 614,56	1 414,45	1 264,90	1 165,77	1 332,66
	Céltartalékok	ezer HUF/hektár MT	0,00	0,00	0,00	0,00	0,00
	Kötelezettségek	ezer HUF/hektár MT	139,01	43,57	74,86	112,00	89,83
	ebből: hosszú lejáratú kötelezettségek	ezer HUF/hektár MT	28,91	11,75	29,97	46,70	30,44
	ebből: beruházási és fejl. hitelek	ezer HUF/hektár MT	16,27	7,29	20,27	31,14	19,71
	rövid lejáratú kötelezettségek	ezer HUF/hektár MT	26,71	19,00	32,06	49,64	33,32
	ebből: szállítók	ezer HUF/hektár MT	4,79	2,57	2,19	2,66	2,89
	röv. lej. hitelek és kölcsönök	ezer HUF/hektár MT	9,03	4,46	9,01	14,90	9,71
	Befektetések	Bruttó beruházás	ezer HUF/üzem	555,61	687,68	3 716,06	14 469,48
Bruttó beruházás		ezer HUF/ezer EUR STÉ	52,53	37,29	77,83	89,17	66,23
Bruttó beruházás		ezer HUF/hektár MT	64,17	33,07	60,22	86,77	62,39
ebből: ingatlanok		ezer HUF/hektár MT	25,93	10,37	23,48	33,49	23,75
gépek, berendezések, járművek		ezer HUF/hektár MT	11,43	12,82	28,93	44,00	26,52
tenyésztések		ezer HUF/hektár MT	16,00	5,52	3,13	4,94	6,54
befejezetlen beruházások		ezer HUF/hektár MT	6,76	2,68	3,47	3,04	3,72
Beruházási támogatások		ezer HUF/hektár MT	1,59	0,66	0,97	0,24	0,77
Készletváltozás		ezer HUF/hektár MT	-16,57	-2,85	10,99	7,01	1,49
ebből: állatok készletérték-változása		ezer HUF/hektár MT	-11,46	-3,80	1,21	-2,62	-3,44
anyagkészletek változása		ezer HUF/hektár MT	-5,11	0,94	9,78	9,63	4,93
Nettó beruházás		ezer HUF/üzem	-62,48	-121,33	1 313,31	6 225,00	378,37
Nettó beruházás		ezer HUF/ezer EUR STÉ	-5,91	-6,58	27,51	38,36	15,41
Nettó beruházás		ezer HUF/hektár MT	-7,22	-5,84	21,28	37,33	14,52
Nettó kötelezettségek		ezer HUF/hektár MT	-294,04	-421,79	-249,79	-210,32	-288,04
Eredménykimutatás	Értékesítés nettó árbevétele a mg.-ban	ezer HUF/üzem	3 083,21	6 438,24	19 043,27	66 823,49	9 009,01
	Értékesítés nettó árbevétele a mg.-ban	ezer HUF/ezer EUR STÉ	291,48	349,11	398,86	411,82	366,96
	Értékesítés nettó árbevétele a mg.-ban	ezer HUF/hektár MT	356,08	309,64	308,60	400,72	345,68
	ebből: szántóföldi növ.term., gyepgazd.	ezer HUF/hektár MT	129,95	162,37	192,09	216,09	181,24
	ebből: kalászos gabonafélék	ezer HUF/hektár MT	46,71	52,74	60,00	66,43	57,86
	szemes kukorica	ezer HUF/hektár MT	45,46	51,93	58,75	56,94	54,17
	olajos, hüvelyes és rostnöv.	ezer HUF/hektár MT	19,88	38,51	52,97	76,11	50,74
	ebből: napraforgó	ezer HUF/hektár MT	14,47	27,30	37,43	43,00	32,61
	burgonya	ezer HUF/hektár MT	2,26	2,41	4,34	1,23	2,53
	repce	ezer HUF/hektár MT	1,53	7,25	11,09	23,08	12,17
	állattenyésztés	ezer HUF/hektár MT	153,36	89,65	44,82	100,11	92,09
	ebből: szarvasmarha	ezer HUF/hektár MT	18,84	14,40	9,25	13,00	13,37
	tej, tejtermékek	ezer HUF/hektár MT	8,37	10,92	7,42	9,57	9,12
	sertés	ezer HUF/hektár MT	28,04	16,53	7,19	10,78	14,27
	baromfi, tojás	ezer HUF/hektár MT	71,44	26,20	14,41	58,80	41,07
	kertészet	ezer HUF/hektár MT	31,26	29,81	44,21	52,39	40,90
	gyümölcsstermelés	ezer HUF/hektár MT	13,37	13,12	9,13	12,41	11,88
	szőlő- és bortermelés	ezer HUF/hektár MT	14,79	11,63	11,52	6,97	10,71
	mezőgazdasági szolgáltatások	ezer HUF/hektár MT	3,89	1,60	2,53	9,28	4,63
erdő- és vadgazdálkodás	ezer HUF/hektár MT	0,30	0,00	0,45	0,05	0,19	

Szántóföldi növénytermesztők			Szőlőtermesztők			Gyümölcsstermesztők		
--	++	Ø	--	++	Ø	--	++	Ø
201	201	804	13	12	50	40	39	159
31 003	2 329	46 721	762	405	2 654	2 048	252	4 993
3 159,74	42 324,99	7 707,05	2 631,91	7 036,96	3 548,86	3 688,26	24 914,06	5 351,48
11,48	153,77	28,00	9,56	25,57	12,89	13,40	90,51	19,44
821,22	501,50	636,61	1 821,45	2 024,64	2 176,58	2 061,31	1 326,97	1 479,35
375,13	238,54	283,16	418,80	518,80	476,64	461,20	444,33	385,34
15,66	4,18	7,27	489,38	601,65	622,92	575,23	387,56	402,88
128,89	76,98	81,74	488,28	532,79	658,17	561,30	221,60	279,99
172,90	277,79	202,85	218,74	609,89	706,41	708,50	434,75	405,48
0,18	0,51	0,23	0,21	0,00	0,15	0,11	0,13	2,52
550,19	368,51	431,54	1 097,92	1 650,49	1 593,25	500,20	1 034,16	742,34
69,01	88,58	78,74	216,94	460,59	389,04	61,00	98,92	65,40
4,94	3,43	4,12	0,00	0,00	0,00	0,00	0,00	0,07
35,57	46,75	41,47	5,14	11,32	6,32	12,97	15,44	11,11
481,17	279,93	352,80	880,97	1 189,90	1 204,21	439,20	935,24	676,94
25 112,27	250 956,61	51 330,58	22 314,81	79 780,94	41 505,63	20 797,50	131 075,65	27 730,74
2 187,57	1 632,03	1 833,22	2 333,72	3 120,62	3 219,18	1 552,09	1 448,12	1 426,31
1 559,84	1 162,30	1 285,46	3 300,45	4 660,42	4 787,11	3 353,66	2 952,50	2 743,22
1 500,01	1 053,84	1 214,63	2 988,07	4 393,31	4 411,87	2 917,11	2 737,73	2 541,34
0,00	0,00	0,00	0,00	0,00	0,00	0,00	0,00	0,00
59,82	108,46	70,83	312,38	267,11	375,24	436,56	214,77	201,88
18,03	50,86	28,66	137,15	62,92	147,14	209,08	53,16	72,12
13,95	32,19	19,65	1,25	13,06	4,22	8,86	21,56	11,37
13,18	43,84	26,50	43,13	178,48	132,83	59,49	98,88	62,58
0,78	1,45	1,19	0,52	1,22	11,12	1,73	1,45	4,07
5,94	15,72	9,29	35,83	33,57	38,55	43,61	13,05	15,49
556,62	18 819,59	2 174,04	1 014,58	3 390,56	1 531,14	448,74	5 746,88	849,08
48,49	122,39	77,64	106,11	132,62	118,76	33,49	63,49	43,67
34,57	87,16	54,44	150,06	198,06	176,60	72,36	129,45	83,99
17,35	25,05	18,92	26,24	96,79	76,93	47,31	44,24	42,60
10,60	55,83	29,99	4,37	39,08	14,82	4,94	37,44	13,68
0,21	1,25	0,68	0,00	0,00	0,00	0,22	0,06	0,19
2,66	4,35	2,82	119,45	55,04	82,54	19,35	40,78	25,80
0,21	0,05	0,28	120,80	28,47	50,93	0,00	8,58	5,06
-3,18	8,72	4,37	78,80	2,15	67,98	-46,89	39,56	7,48
-2,80	-1,53	-1,08	0,00	0,00	0,00	0,09	0,00	0,10
-0,38	10,25	5,46	78,80	2,15	67,98	-46,98	39,56	7,38
69,10	9 748,05	864,80	-0,59	576,18	-522,80	-779,20	336,26	-466,55
6,02	63,39	30,89	-0,06	22,54	-40,55	-58,15	3,72	-24,00
4,29	45,15	21,66	-0,09	33,66	-60,30	-125,65	7,57	-46,15
-421,35	-171,47	-281,97	-568,60	-922,80	-828,97	-2,64	-720,47	-475,07
3 826,93	65 464,50	10 462,77	3 055,37	24 661,45	8 877,82	2 459,75	40 634,48	5 615,97
333,37	425,73	373,67	319,54	964,63	688,56	183,57	448,93	288,85
237,71	303,20	262,02	451,90	1 440,60	1 023,93	396,64	915,30	555,55
195,98	270,79	230,97	16,84	13,13	11,01	22,50	64,81	40,56
69,08	80,97	74,95	13,22	11,13	6,32	5,91	22,78	14,22
66,81	69,96	68,14	0,00	0,00	0,12	3,86	28,34	13,28
36,84	98,33	66,55	0,00	1,76	3,67	4,25	12,16	6,30
28,51	52,14	42,21	0,00	1,76	3,67	1,87	12,16	5,48
2,52	1,31	3,23	0,00	0,00	0,00	8,26	0,00	2,08
4,10	31,42	16,36	0,00	0,00	0,00	0,00	0,00	0,00
14,27	9,07	9,93	0,00	0,00	0,00	2,01	28,80	7,12
3,56	5,70	3,80	0,00	0,00	0,00	0,00	0,00	0,00
0,49	0,13	0,20	0,00	0,00	0,00	0,00	0,00	0,00
7,75	1,47	3,70	0,00	0,00	0,00	2,01	0,00	0,71
1,37	0,13	0,76	0,00	0,00	0,00	0,00	25,67	5,69
6,32	2,32	4,23	0,00	22,51	6,79	0,00	41,73	26,09
5,32	7,76	5,62	0,00	2,48	1,11	325,06	687,23	413,01
6,20	0,82	2,65	428,95	1 214,20	895,18	12,17	76,82	53,01
2,88	11,47	5,24	0,00	34,73	16,61	9,60	1,50	3,19
0,00	0,00	0,05	0,00	0,00	0,00	0,00	0,00	0,42

		Vállalkozási forma/termelési irány ⇨		Egyéni gazdaságok			
Szóródási csoportok az adózás előtti eredmény alapján ⇨		--	-	+	++	Ø	
Adat, mutató	Mértékegység						
Üzemszám a mintában	-	434	434	433	433	1 734	
Üzemszám a megfigyelt alapsokaságban	-	54 907	32 377	11 732	5 031	104 048	
Standard termelési érték	ezer HUF/üzem	2 911,54	5 076,18	13 141,65	44 662,84	6 757,53	
Standard termelési érték	ezer EUR/üzem	10,58	18,44	47,74	162,26	24,55	
Eredménykimutatás	Egyéb bevételek	ezer HUF/hektár MT	125,51	127,42	124,49	139,58	130,06
	ebből: agrártámogatások	ezer HUF/hektár MT	93,52	96,59	97,26	109,88	100,34
	Aktivált saját teljesítmények	ezer HUF/hektár MT	2,95	5,26	10,14	9,28	7,40
	ebből: saját előállítású eszközök értéke	ezer HUF/hektár MT	9,49	3,87	2,56	3,69	4,45
	saját term. készletek állományváltozása	ezer HUF/hektár MT	-16,85	-2,20	5,01	2,18	-1,49
	Bruttó termelési érték a mg.-ban	ezer HUF/hektár MT	484,53	442,31	443,23	549,58	483,15
	Anyagköltség (vásárolt anyagok)	ezer HUF/hektár MT	214,03	144,66	139,20	186,52	168,32
	ebből: növénytermesztés közvetlen anyagköltségei	ezer HUF/hektár MT	71,84	63,80	74,76	78,49	72,68
	ebből: vetőmag, szaporítóanyag	ezer HUF/hektár MT	26,24	20,35	26,73	24,23	24,29
	műtrágyák	ezer HUF/hektár MT	21,19	23,87	26,56	32,05	26,65
	növényvédő szerek	ezer HUF/hektár MT	20,99	17,14	18,72	20,22	19,19
	ebből: állattenyésztés közvetlen anyagköltségei	ezer HUF/hektár MT	86,51	37,27	20,47	56,42	47,34
	ebből: állatvásárlás	ezer HUF/hektár MT	13,43	9,10	5,47	12,01	9,79
	takarmányvásárlás	ezer HUF/hektár MT	64,07	22,77	12,97	40,57	32,90
	ebből: egyéb anyagköltség	ezer HUF/hektár MT	55,57	43,12	43,23	50,92	47,75
	ebből: fűtőanyag, áram, víz	ezer HUF/hektár MT	13,03	5,42	6,33	9,50	8,26
	hajtó- és kenőanyag	ezer HUF/hektár MT	31,57	29,07	28,19	31,37	29,99
	Személyi jellegű ráfordítások	ezer HUF/hektár MT	56,26	28,16	28,77	31,56	34,30
	ebből: bérköltség	ezer HUF/hektár MT	43,58	21,56	22,33	24,81	26,63
	személyi jellegű egyéb kifizetések	ezer HUF/hektár MT	0,01	0,01	0,01	0,01	0,01
	Értékcsökkenési leírás	ezer HUF/hektár MT	56,21	28,38	30,00	38,58	36,85
	ebből: épületek, építmények	ezer HUF/hektár MT	9,60	4,49	6,54	8,13	7,06
	gépek, berendezések, járművek	ezer HUF/hektár MT	24,11	17,13	19,39	25,32	21,49
	Egyéb költségek	ezer HUF/hektár MT	67,61	47,86	47,17	43,71	49,85
	ebből: földbérleti díjak	ezer HUF/hektár MT	9,06	7,11	12,60	17,57	12,16
	bérvállalkozók díja	ezer HUF/hektár MT	25,61	17,72	13,77	7,08	14,76
	bankköltségek	ezer HUF/hektár MT	1,89	1,21	1,01	0,98	1,20
	biztosítási díjak	ezer HUF/hektár MT	4,14	2,96	2,67	3,38	3,22
Üzemi költségek a mg.-ban összesen	ezer HUF/ezer EUR STÉ	380,62	317,70	345,48	326,08	340,78	
Üzemi költségek a mg.-ban összesen	ezer HUF/hektár MT	464,97	281,78	267,30	317,29	321,02	
Bruttó hozzáadott érték	ezer HUF/hektár MT	154,66	231,89	257,03	325,86	254,13	
Nettó hozzáadott érték	ezer HUF/ezer EUR STÉ	80,59	229,45	293,42	295,24	230,66	
Nettó hozzáadott érték	ezer HUF/hektár MT	98,45	203,51	227,02	287,28	217,29	
Üzemi tevékenység eredménye a mg.-ban	ezer HUF/üzem	169,38	3 337,92	10 855,69	38 737,20	4 225,27	
Üzemi tevékenység eredménye a mg.-ban	ezer HUF/ezer EUR STÉ	16,01	180,99	227,37	238,73	172,11	
Üzemi tevékenység eredménye a mg.-ban	ezer HUF/hektár MT	19,56	160,53	175,92	232,29	162,13	
Pénzügyi műveletek eredménye	ezer HUF/hektár MT	-0,88	-0,67	-1,64	-2,36	-1,49	
Adózás előtti eredmény	ezer HUF/üzem	161,79	3 324,07	10 754,19	38 344,03	4 186,50	
Adózás előtti eredmény	ezer HUF/ezer EUR STÉ	15,30	180,24	225,25	236,31	170,53	
Adózás előtti eredmény	ezer HUF/hektár MT	18,69	159,87	174,28	229,94	160,64	
Adózás előtti eredmény	ezer HUF/ÉME	263,68	4 250,25	7 415,38	11 868,41	4 720,29	
Adózott eredmény	ezer HUF/hektár MT	18,14	157,42	169,53	219,81	155,54	
Gazdaságosság, jövedelmezőség, likviditás	Termelésiérték-arányos jövedelmezőség	százalék	3,86	36,14	39,32	41,84	33,25
	Össztőke jövedelmezősége	százalék	1,13	11,02	13,14	18,19	11,41
	Saját tőke jövedelmezősége	százalék	1,16	11,30	13,78	19,72	12,05
	Munkajövedelmezőség	ezer HUF/ÉME	878,78	4 823,80	8 366,06	13 149,66	5 503,20
	Cash-flow	ezer HUF/üzem	643,74	3 863,26	12 313,10	43 089,01	5 013,84
	A befektetések fedezettsége	százalék	115,86	561,78	331,35	297,79	308,38
	Likviditási gyorsráta	-	16,21	24,50	10,13	6,49	11,34
	Likviditási ráta	-	20,22	29,49	13,04	8,65	14,36
	Saját tőke aránya	százalék	91,99	97,01	94,41	91,23	93,67
	Tőkeellátottság	százalék	132,88	157,56	137,22	137,43	141,10
	Dinamikus eladósodottsági mutató	év	-3,96	-2,27	-1,25	-0,81	-1,50

Szántóföldi növénytermesztők			Szőlőtermesztők			Gyümölcstermesztők		
--	++	Ø	--	++	Ø	--	++	Ø
201	201	804	13	12	50	40	39	159
31 003	2 329	46 721	762	405	2 654	2 048	252	4 993
3 159,74	42 324,99	7 707,05	2 631,91	7 036,96	3 548,86	3 688,26	24 914,06	5 351,48
11,48	153,77	28,00	9,56	25,57	12,89	13,40	90,51	19,44
108,69	136,35	118,08	164,03	229,11	227,72	248,96	281,10	237,29
80,78	94,69	87,83	110,90	140,53	146,08	202,41	231,13	192,29
-0,75	6,54	3,38	29,19	81,42	53,85	-30,01	-1,42	-6,66
0,20	0,81	0,49	0,00	0,00	0,20	0,00	0,06	0,13
-4,53	4,30	0,67	8,97	79,66	40,57	-29,72	-2,81	-7,12
345,65	446,08	383,48	645,12	1 751,13	1 305,50	615,59	1 194,98	786,18
114,70	129,06	119,37	220,08	303,64	285,91	518,04	269,03	281,84
68,00	82,00	74,10	131,01	124,17	134,71	425,27	167,61	205,42
20,54	23,40	22,15	1,22	5,74	2,89	220,68	11,04	63,45
27,35	37,09	31,57	14,95	10,18	14,82	48,84	30,01	28,06
18,08	21,03	19,21	101,78	80,78	92,54	153,04	119,36	108,61
5,75	2,55	3,94	0,00	0,00	0,00	0,33	18,85	4,40
1,48	0,78	1,35	0,00	0,00	0,00	0,00	13,79	3,06
3,37	1,43	2,03	0,00	0,00	0,00	0,13	4,79	1,16
40,88	44,48	41,27	88,89	99,27	103,42	89,76	79,14	70,54
3,60	2,74	2,70	12,75	17,37	17,15	15,74	13,22	10,72
29,35	32,47	30,08	59,24	56,80	60,87	50,48	47,37	41,83
19,28	20,83	18,54	195,24	201,18	207,84	166,88	188,85	130,34
14,29	16,23	14,05	162,55	159,28	168,52	134,29	156,67	106,73
0,00	0,01	0,00	0,00	0,92	0,28	0,01	0,01	0,04
25,73	29,83	24,80	126,35	146,95	183,98	160,98	91,20	96,81
4,61	2,58	2,94	21,60	16,03	24,77	17,45	9,34	9,83
17,88	25,51	19,70	21,84	63,80	78,17	78,82	35,39	39,51
57,23	41,78	48,68	89,17	108,59	89,66	95,14	84,31	69,64
6,79	18,87	13,05	3,42	2,34	2,12	5,25	3,89	3,54
25,69	6,06	15,42	25,99	25,91	20,78	26,62	26,04	22,65
1,16	0,66	0,93	11,23	4,74	6,76	3,62	1,89	2,40
2,93	3,40	3,05	7,84	7,33	7,92	14,09	10,23	10,02
362,12	333,55	337,00	497,58	560,51	568,15	465,37	322,81	320,91
258,21	237,55	236,31	703,70	837,08	844,87	1 005,54	658,17	617,20
152,33	286,67	214,15	266,47	1 109,85	852,21	-75,21	860,60	417,82
177,55	360,65	270,03	99,07	644,76	449,37	-109,31	377,37	166,90
126,60	256,85	189,35	140,11	962,89	668,23	-236,19	769,40	321,01
1 407,75	45 025,83	5 876,71	-396,08	15 647,58	3 993,81	-2 418,23	23 831,55	1 708,22
122,63	292,81	209,88	-41,42	612,05	309,76	-180,47	263,29	87,86
87,44	208,54	147,17	-58,58	914,06	460,63	-389,95	536,81	168,98
-0,58	-2,57	-1,45	-1,23	-5,77	-9,38	-4,97	-4,21	-2,47
1 398,35	44 470,95	5 818,61	-404,42	15 548,80	3 912,44	-2 449,04	23 644,81	1 683,22
121,81	289,21	207,81	-42,30	608,19	303,45	-182,77	261,23	86,58
86,86	205,97	145,71	-59,82	908,29	451,25	-394,92	532,60	166,51
2 819,89	16 743,12	7 803,63	-280,27	6 593,69	2 445,27	-2 530,46	4 342,59	1 407,91
85,90	197,63	141,48	-60,03	889,16	442,01	-395,28	504,12	156,49
25,13	46,17	38,00	-9,27	51,87	34,56	-64,15	44,57	21,18
5,62	17,95	11,46	-1,77	19,61	9,62	-11,64	18,16	6,15
5,79	19,54	12,00	-2,00	20,67	10,23	-13,54	19,45	6,55
3 283,73	18 063,20	8 556,35	481,35	7 756,68	3 359,99	-1 669,93	5 620,08	2 310,72
1 797,07	49 111,32	6 640,14	448,40	17 737,01	5 427,55	-1 452,96	26 429,45	2 560,55
322,85	260,96	305,43	44,20	523,13	354,48	-323,78	459,89	301,57
36,51	6,38	13,31	20,43	6,67	9,07	7,38	9,46	10,82
41,74	8,41	16,28	25,46	9,25	11,99	8,41	10,46	11,86
96,16	90,67	94,49	90,54	94,27	92,16	86,98	92,73	92,64
148,57	132,76	142,24	135,67	145,96	138,14	102,23	142,71	127,01
-3,77	-0,75	-1,70	-8,57	-0,89	-1,32	0,01	-1,21	-1,88

Termelési irány ⇨		Szabadföldi zöldségtermesztők			
Szóródási csoportok az adózás előtti eredmény alapján ⇨		--	++	Ø	
Adat, mutató	Mértékegység				
Üzemszám a mintában	-	25	24	99	
Üzemszám a megfigyelt alapsokaságban	-	1 250	168	2 973	
Standard termelési érték	ezer HUF/üzem	3 595,34	33 535,45	6 862,96	
Standard termelési érték	ezer EUR/üzem	13,06	121,84	24,93	
Eszközellátottság	Összes terület	hektár/üzem	5,13	44,65	11,60
	ebből: bérelt terület	hektár/üzem	1,71	14,81	2,76
	Mezőgazdasági terület (MT)	hektár/ezer EUR STÉ	0,32	0,36	0,35
	Mezőgazdasági terület (MT)	hektár/üzem	4,21	43,85	8,84
	ebből: szántó	hektár/üzem	4,07	42,42	8,62
	gyep	hektár/üzem	0,02	0,73	0,07
	szőlő, gyümölcsös	hektár/üzem	0,11	0,69	0,15
	MT átlagos aranykorona-értéke	AK/hektár	18,20	19,44	17,08
	Munkaerő-állomány	ÉME/ezer EUR STÉ	0,07	0,05	0,08
	Munkaerő-állomány	ÉME/üzem	0,97	5,59	1,88
	ebből: családtagok	csÉME/üzem	0,54	1,18	0,75
	Munkaerő-állomány	ÉME/száz hektár MT	23,13	12,75	21,31
	Eszközérték	ezer HUF/száz hektár MT	241 070,86	309 011,31	340 531,00
	ebből: tárgyi eszközök értéke	ezer HUF/száz hektár MT	213 899,64	133 585,93	203 791,28
	Termelési szerkezet	Vetésterület összesen	hektár/üzem	3,12	41,12
ebből: kalászos gabonafélék		hektár/üzem	0,28	8,73	0,95
szemes kukorica		hektár/üzem	0,29	2,81	0,61
olajos, hüvelyes és rosnövények		hektár/üzem	0,23	5,96	0,72
ebből: napraforgó		hektár/üzem	0,23	2,40	0,46
burgonya		hektár/üzem	0,00	0,12	0,01
repce		hektár/üzem	0,00	1,88	0,11
silókukorica		hektár/üzem	0,00	0,00	0,00
lucerna		hektár/üzem	0,05	0,67	0,17
egyéb szántóföldi takarmánynöv.		hektár/üzem	0,00	0,00	0,00
Parlagterület		hektár/üzem	0,83	1,30	1,27
Állatállomány		szá./ezer EUR STÉ	0,01	0,00	0,00
Állatállomány		szá./száz hektár MT	3,80	0,00	0,77
ebből: szarvasmarha		szá./száz hektár MT	0,00	0,00	0,00
ebből: tejelő tehén		szá./száz hektár MT	0,00	0,00	0,00
növendék- és hizóállat		szá./száz hektár MT	0,00	0,00	0,00
sertés		szá./száz hektár MT	1,92	0,00	0,39
ebből: hizósertés		szá./száz hektár MT	0,37	0,00	0,08
tenyészkoca		szá./száz hektár MT	0,00	0,00	0,00
juh		szá./száz hektár MT	0,00	0,00	0,00
baromfi	szá./száz hektár MT	0,00	0,00	0,00	
Hozamok, értékesítési árak	Búza	tonna/hektár	3,74	5,95	5,67
	Rozs	tonna/hektár	1,00	0,00	0,56
	Őszi árpa	tonna/hektár	4,00	5,83	4,79
	Szemes kukorica	tonna/hektár	6,43	10,11	8,74
	Napraforgó	tonna/hektár	2,02	3,39	2,86
	Burgonya	tonna/hektár	0,00	20,00	20,00
	Repce	tonna/hektár	0,00	3,56	3,56
	Tejhozam	liter/tehén	0,00	0,00	0,00
	Malac (felnevelt)	darab/koca	0,00	0,00	0,00
	Tyúktojás	darab/tojó	0,00	0,00	0,00
	Búza	HUF/kg	43,32	48,97	45,43
	Rozs	HUF/kg	30,00	0,00	30,00
	Őszi árpa	HUF/kg	34,00	34,05	34,64
	Szemes kukorica	HUF/kg	35,03	44,04	42,47
	Napraforgó	HUF/kg	95,80	94,99	98,82
	Burgonya	HUF/kg	0,00	40,00	40,00
	Repce	HUF/kg	0,00	103,84	103,84
Tehéntej	HUF/liter	0,00	0,00	0,00	
Vágósertés	HUF/kg	0,00	0,00	400,00	
Tyúktojás	HUF/darab	0,00	0,00	0,00	

Zöldség-hajtató gazdaságok			Vegyes gazdaságok		
--	++	Ø	--	++	Ø
11	11	44	36	35	143
1 566	391	4 420	10 394	800	22 117
3 858,05	19 629,42	5 909,41	2 104,25	25 440,46	3 574,73
14,02	71,31	21,47	7,64	92,43	12,99
0,33	2,82	1,24	4,42	76,21	9,98
0,12	0,54	0,18	1,26	27,85	3,08
0,02	0,03	0,04	0,55	0,77	0,73
0,26	2,20	0,88	4,17	71,15	9,42
0,26	2,20	0,86	3,60	58,44	7,86
0,00	0,00	0,00	0,54	12,17	1,44
0,00	0,00	0,02	0,03	0,54	0,12
19,17	13,92	17,53	10,86	16,30	12,72
0,10	0,08	0,09	0,06	0,02	0,04
1,41	5,50	1,88	0,49	1,98	0,57
0,89	1,22	0,89	0,48	1,14	0,51
536,57	250,21	212,79	11,73	2,78	6,07
3 246 779,01	7 882 297,80	4 126 724,35	192 933,54	149 632,74	167 927,57
2 229 632,16	5 118 157,17	2 868 286,41	144 740,25	98 450,46	106 475,82
0,26	2,07	0,82	3,52	54,18	7,34
0,00	0,31	0,03	1,62	24,02	3,37
0,00	0,29	0,10	1,04	12,42	1,97
0,00	0,00	0,00	0,20	12,22	1,05
0,00	0,00	0,00	0,20	8,65	0,76
0,00	0,00	0,00	0,00	0,12	0,01
0,00	0,00	0,00	0,00	2,81	0,18
0,00	0,00	0,00	0,00	0,40	0,04
0,00	0,00	0,00	0,52	3,33	0,72
0,00	0,00	0,06	0,06	0,59	0,07
0,00	0,13	0,04	0,08	4,27	0,52
0,00	0,00	0,00	0,31	0,36	0,31
0,00	8,25	3,78	56,04	46,93	42,62
0,00	0,00	0,00	14,66	8,96	9,52
0,00	0,00	0,00	1,11	3,76	2,86
0,00	0,00	0,00	13,31	5,17	6,60
0,00	8,25	1,81	22,04	29,00	23,36
0,00	6,49	1,43	11,41	19,74	14,69
0,00	0,00	0,00	5,94	2,29	3,89
0,00	0,00	0,00	9,40	5,35	5,56
0,00	0,00	1,97	4,64	2,40	2,17
0,00	0,00	0,00	4,42	6,52	5,20
0,00	0,00	0,00	2,25	2,97	2,38
0,00	0,00	0,00	4,94	5,75	4,81
0,00	9,94	5,26	7,95	8,72	8,39
0,00	0,00	0,00	2,61	3,08	2,83
0,00	0,00	0,00	0,00	28,21	21,69
0,00	0,00	0,00	0,00	3,57	3,62
0,00	0,00	0,00	2 422,83	4 314,54	3 566,63
0,00	0,00	0,00	11,48	15,91	12,64
0,00	0,00	296,35	183,36	239,50	199,73
0,00	0,00	0,00	38,07	41,10	39,64
0,00	0,00	0,00	0,00	0,00	0,00
0,00	0,00	0,00	35,75	38,58	37,49
0,00	39,37	39,18	36,22	41,42	38,46
0,00	0,00	0,00	105,79	102,63	104,58
0,00	0,00	0,00	0,00	84,68	67,66
0,00	0,00	0,00	0,00	106,61	106,82
0,00	0,00	0,00	128,13	108,88	104,91
0,00	349,66	349,66	375,10	339,47	359,51
0,00	0,00	22,92	31,00	28,94	30,21

1.3.2./b Az adatok, mutatók szóródása termelési irány szerint (Országos adatok – Egyéni gazdaságok)

Termelési irány ⇨		Szabadföldi zöldségtermesztők			
Szóródási csoportok az adózás előtti eredmény alapján ⇨		--	++	Ø	
Adat, mutató	Mértékegység				
Üzemszám a mintában	-	25	24	99	
Üzemszám a megfigyelt alapsokaságban	-	1 250	168	2 973	
Standard termelési érték	ezer HUF/üzem	3 595,34	33 535,45	6 862,96	
Standard termelési érték	ezer EUR/üzem	13,06	121,84	24,93	
Mérlegadatok	Ingatlanok	ezer HUF/hektár MT	1 513,40	954,44	1 500,36
	ebből: termőföld	ezer HUF/hektár MT	400,89	362,26	367,25
	ültetvények	ezer HUF/hektár MT	76,54	5,18	19,39
	épületek, építmények	ezer HUF/hektár MT	675,30	355,23	605,55
	Gépek, berendezések, járművek	ezer HUF/hektár MT	520,18	358,26	494,90
	Befektetett pénzügyi eszközök	ezer HUF/hektár MT	0,00	0,00	0,00
	Forgóeszközök	ezer HUF/hektár MT	271,45	1 753,82	1 366,64
	ebből: készletek	ezer HUF/hektár MT	85,57	155,46	132,24
	ebből: állatok	ezer HUF/hektár MT	30,92	0,00	6,19
	mezei leltár	ezer HUF/hektár MT	20,75	70,91	49,45
	követelések, értékpapírok, pénzeszk.	ezer HUF/hektár MT	185,88	1 598,36	1 234,40
	Eszközérték összesen	ezer HUF/üzem	10 144,64	135 494,09	30 098,51
	Eszközérték összesen	ezer HUF/ezer EUR STÉ	776,65	1 112,10	1 207,15
	Eszközérték összesen	ezer HUF/hektár MT	2 410,71	3 090,11	3 405,31
	Saját tőke	ezer HUF/hektár MT	2 255,69	2 917,17	3 244,60
	Céltartalékok	ezer HUF/hektár MT	0,00	0,00	0,00
	Kötelezettségek	ezer HUF/hektár MT	155,02	172,94	160,71
	ebből: hosszú lejáratú kötelezettségek	ezer HUF/hektár MT	0,00	1,67	12,16
	ebből: beruházási és fejl. hitelek	ezer HUF/hektár MT	0,00	0,00	11,69
	rövid lejáratú kötelezettségek	ezer HUF/hektár MT	56,11	165,95	116,23
ebből: szállítók	ezer HUF/hektár MT	6,84	21,81	9,25	
röv. lej. hitelek és kölcsönök	ezer HUF/hektár MT	0,00	2,06	5,85	
Befektetések	Bruttó beruházás	ezer HUF/üzem	205,23	3 522,98	875,78
	Bruttó beruházás	ezer HUF/ezer EUR STÉ	15,71	28,92	35,12
	Bruttó beruházás	ezer HUF/hektár MT	48,77	80,35	99,08
	ebből: ingatlanok	ezer HUF/hektár MT	35,44	23,15	60,24
	gépek, berendezések, járművek	ezer HUF/hektár MT	1,02	56,90	34,41
	tenyészállatok	ezer HUF/hektár MT	0,00	0,00	1,31
	befejezetlen beruházások	ezer HUF/hektár MT	12,32	0,30	2,55
	Beruházási támogatások	ezer HUF/hektár MT	0,00	6,67	2,87
	Készletváltozás	ezer HUF/hektár MT	-14,85	-43,95	8,09
	ebből: állatok készletérték-változása	ezer HUF/hektár MT	14,69	0,00	2,85
	anyagkészletek változása	ezer HUF/hektár MT	-29,54	-43,95	5,25
	Nettó beruházás	ezer HUF/üzem	-329,74	-167,03	-143,38
	Nettó beruházás	ezer HUF/ezer EUR STÉ	-25,24	-1,37	-5,75
Nettó beruházás	ezer HUF/hektár MT	-78,36	-3,81	-16,22	
Nettó kötelezettségek	ezer HUF/hektár MT	-30,86	-1 425,42	-1 073,69	
Eredménykimutatás	Értékesítés nettó árbevétele a mg.-ban	ezer HUF/üzem	3 616,30	74 909,63	13 647,83
	Értékesítés nettó árbevétele a mg.-ban	ezer HUF/ezer EUR STÉ	276,85	614,84	547,37
	Értékesítés nettó árbevétele a mg.-ban	ezer HUF/hektár MT	859,35	1 708,41	1 544,10
	ebből: szántóföldi növ.term., gyepgazd.	ezer HUF/hektár MT	217,65	165,89	210,00
	ebből: kalászos gabonafélék	ezer HUF/hektár MT	4,98	51,06	21,46
	szemes kukorica	ezer HUF/hektár MT	12,01	42,32	27,20
	olajos, hüvelyes és rosnöv.	ezer HUF/hektár MT	10,66	44,82	24,30
	ebből: napraforgó	ezer HUF/hektár MT	10,66	17,64	14,61
	burgonya	ezer HUF/hektár MT	0,00	2,79	0,78
	repce	ezer HUF/hektár MT	0,00	15,84	4,43
	állattenyésztés	ezer HUF/hektár MT	3,98	0,00	9,22
	ebből: szarvasmarha	ezer HUF/hektár MT	0,00	0,00	0,00
	tej, tejtermékek	ezer HUF/hektár MT	0,00	0,00	0,00
	sertés	ezer HUF/hektár MT	0,00	0,00	0,04
	baromfi, tojás	ezer HUF/hektár MT	0,00	0,00	7,53
	kertészet	ezer HUF/hektár MT	615,13	1 444,75	1 256,94
	gyümölcsstermelés	ezer HUF/hektár MT	4,83	4,50	5,98
	szőlő- és bortermelés	ezer HUF/hektár MT	9,32	0,86	4,82
	mezőgazdasági szolgáltatások	ezer HUF/hektár MT	0,00	9,05	2,56
erdő- és vadgazdálkodás	ezer HUF/hektár MT	6,89	0,00	1,38	

Zöldségajtató gazdaságok			Vegyes gazdaságok		
--	++	Ø	--	++	Ø
11	11	44	36	35	143
1 566	391	4 420	10 394	800	22 117
3 858,05	19 629,42	5 909,41	2 104,25	25 440,46	3 574,73
14,02	71,31	21,47	7,64	92,43	12,99
15 760,51	43 414,31	23 460,67	961,73	725,04	793,67
488,84	600,88	1 031,72	290,76	324,22	333,59
0,00	0,00	7,66	0,00	1,45	2,25
12 692,17	42 106,28	19 639,19	345,45	214,43	205,81
6 378,72	7 721,65	4 719,04	313,98	203,41	196,34
0,00	0,00	0,00	0,05	0,04	0,15
10 171,47	27 637,46	12 583,51	481,88	511,78	614,33
1 281,96	3 441,53	1 092,46	181,61	175,46	186,18
0,00	9,65	2,12	66,33	42,06	75,42
702,67	2 079,48	729,35	40,45	39,53	32,76
8 889,51	24 195,93	11 491,06	300,27	336,33	428,15
8 527,84	173 316,33	36 474,82	8 050,31	106 462,46	15 813,38
608,41	2 430,30	1 698,93	1 053,03	1 151,86	1 217,61
32 467,79	78 822,98	41 267,24	1 929,34	1 496,33	1 679,28
28 250,60	70 613,84	37 615,19	1 723,64	1 309,18	1 564,92
0,00	0,00	0,00	0,00	0,00	0,00
4 217,19	8 209,13	3 464,09	205,70	185,93	114,02
126,82	3 158,81	1 493,57	10,26	71,32	25,10
126,82	3 158,81	1 493,57	5,34	64,74	21,05
1 172,11	3 606,60	1 345,77	11,84	70,82	30,00
2,12	1,39	10,49	1,66	8,92	3,46
359,83	814,05	312,11	4,21	16,46	8,48
428,40	17 624,88	3 192,56	464,22	6 837,07	568,94
30,56	247,14	148,70	60,72	73,97	43,81
1 631,02	8 015,66	3 612,03	111,25	96,09	60,42
1 112,06	7 396,17	2 711,55	15,48	68,78	23,85
518,96	616,45	509,00	28,46	14,90	14,93
0,00	0,00	0,91	62,15	10,99	19,64
0,00	0,00	306,29	0,39	1,30	0,69
0,00	0,00	5,94	0,00	0,21	0,06
909,64	1 158,18	397,39	-92,17	-0,40	-27,32
0,00	-2,62	0,08	-46,67	-24,48	-19,85
909,64	1 160,80	397,30	-45,50	24,08	-7,47
-30,55	6 352,24	1 152,92	-183,96	2 940,87	-100,50
-2,18	89,07	53,70	-24,06	31,82	-7,74
-116,30	2 888,95	1 304,40	-44,09	41,33	-10,67
-4 672,31	-15 986,80	-8 026,96	-94,57	-150,40	-314,13
3 723,26	78 351,54	15 382,54	2 080,29	32 409,35	4 053,54
265,63	1 098,67	716,49	272,12	350,65	312,12
14 175,46	35 633,70	17 403,65	498,56	455,51	430,46
0,00	70,25	29,80	123,10	171,98	141,81
0,00	24,10	5,30	37,89	56,86	43,93
0,00	46,14	20,53	53,57	42,82	49,35
0,00	0,00	0,00	12,98	54,23	34,33
0,00	0,00	0,00	12,98	35,82	22,39
0,00	0,00	0,00	0,00	4,92	2,44
0,00	0,00	0,00	0,00	15,04	7,83
0,00	33,92	41,67	361,42	264,02	270,56
0,00	0,00	0,00	50,14	9,97	18,83
0,00	0,00	0,00	2,42	16,73	9,97
0,00	33,92	7,46	88,24	96,74	95,94
0,00	0,00	34,17	78,97	64,70	42,87
11 601,39	35 513,79	17 027,75	15,27	4,28	9,40
0,00	0,00	19,83	0,00	1,30	2,29
0,00	0,00	0,00	0,00	1,22	3,09
0,00	0,00	0,00	6,57	14,55	5,47
0,00	0,00	0,00	2,48	3,84	1,56

Szóródási csoportok az adózás előtti eredmény alapján ⇨		Termelési irány ⇨		Szabadföldi zöldségtermesztők	
		--	++	Ø	
Adat, mutató	Mértékegység				
Üzemszám a mintában	-	25	24	99	
Üzemszám a megfigyelt alapsokaságban	-	1 250	168	2 973	
Standard termelési érték	ezer HUF/üzem	3 595,34	33 535,45	6 862,96	
Standard termelési érték	ezer EUR/üzem	13,06	121,84	24,93	
Egyéb bevételek	ezer HUF/hektár MT	121,89	142,31	151,62	
ebből: agrártámogatások	ezer HUF/hektár MT	87,62	106,15	103,03	
Aktivált saját teljesítmények	ezer HUF/hektár MT	17,89	-27,44	18,92	
ebből: saját előállítású eszközök értéke	ezer HUF/hektár MT	0,00	0,00	0,00	
saját term. készletek állományváltozása	ezer HUF/hektár MT	9,25	-28,02	14,24	
Bruttó termelési érték a mg.-ban	ezer HUF/hektár MT	999,14	1 823,27	1 714,64	
Anyagköltség (vásárolt anyagok)	ezer HUF/hektár MT	441,31	425,33	494,29	
ebből: növénytermesztés közvetlen anyagköltségei	ezer HUF/hektár MT	281,69	340,03	377,14	
ebből: vetőmag, szaporítóanyag	ezer HUF/hektár MT	122,57	206,51	205,91	
műtrágyák	ezer HUF/hektár MT	37,52	70,80	61,62	
növényvédő szerek	ezer HUF/hektár MT	63,65	54,06	77,20	
ebből: állattenyésztés közvetlen anyagköltségei	ezer HUF/hektár MT	19,01	0,00	5,27	
ebből: állatvásárlás	ezer HUF/hektár MT	9,62	0,00	1,95	
takarmányvásárlás	ezer HUF/hektár MT	8,05	0,00	2,18	
ebből: egyéb anyagköltség	ezer HUF/hektár MT	139,91	74,05	108,45	
ebből: fűtőanyag, áram, víz	ezer HUF/hektár MT	30,13	14,31	18,36	
hajtó- és kenőanyag	ezer HUF/hektár MT	87,64	49,04	72,48	
Személyi jellegű ráfordítások	ezer HUF/hektár MT	282,55	212,20	287,21	
ebből: bérköltség	ezer HUF/hektár MT	228,94	174,94	236,78	
személyi jellegű egyéb kifizetések	ezer HUF/hektár MT	0,00	0,00	0,00	
Értékcsökkenési leírás	ezer HUF/hektár MT	94,96	70,57	103,92	
ebből: épületek, építmények	ezer HUF/hektár MT	27,79	26,63	45,99	
gépek, berendezések, járművek	ezer HUF/hektár MT	47,38	40,35	49,99	
Egyéb költségek	ezer HUF/hektár MT	144,58	125,33	122,30	
ebből: földbérleti díjak	ezer HUF/hektár MT	13,74	9,04	9,97	
bérvállalkozók díja	ezer HUF/hektár MT	67,67	47,88	43,85	
bankköltségek	ezer HUF/hektár MT	4,15	1,68	4,11	
biztosítási díjak	ezer HUF/hektár MT	8,29	5,52	7,42	
Üzemi költségek a mg.-ban összesen	ezer HUF/ezer EUR STÉ	334,53	313,02	389,07	
Üzemi költségek a mg.-ban összesen	ezer HUF/hektár MT	1 038,39	869,76	1 097,54	
Bruttó hozzáadott érték	ezer HUF/hektár MT	346,78	1 217,12	1 008,42	
Nettó hozzáadott érték	ezer HUF/ezer EUR STÉ	81,13	412,63	320,64	
Nettó hozzáadott érték	ezer HUF/hektár MT	251,83	1 146,55	904,50	
Üzemi tevékenység eredménye a mg.-ban	ezer HUF/üzem	-165,19	41 809,44	5 454,34	
Üzemi tevékenység eredménye a mg.-ban	ezer HUF/ezer EUR STÉ	-12,65	343,16	218,76	
Üzemi tevékenység eredménye a mg.-ban	ezer HUF/hektár MT	-39,25	953,52	617,10	
Pénzügyi műveletek eredménye	ezer HUF/hektár MT	0,02	0,23	-0,35	
Adózás előtti eredmény	ezer HUF/üzem	-165,09	41 819,41	5 451,26	
Adózás előtti eredmény	ezer HUF/ezer EUR STÉ	-12,64	343,24	218,63	
Adózás előtti eredmény	ezer HUF/hektár MT	-39,23	953,74	616,75	
Adózás előtti eredmény	ezer HUF/ÉME	-169,63	7 482,80	2 894,53	
Adózott eredmény	ezer HUF/hektár MT	-40,83	893,32	589,08	
Termelésiérték-arányos jövedelmezőség	százalék	-3,93	52,31	35,97	
Össztőke jövedelmezősége	százalék	-1,62	30,87	18,13	
Saját tőke jövedelmezősége	százalék	-1,74	32,69	19,01	
Munkajövedelmezőség	ezer HUF/ÉME	820,27	8 855,35	4 005,80	
Cash-flow	ezer HUF/üzem	227,78	42 264,23	6 125,28	
A befektetések fedezettsége	százalék	110,99	1 199,67	699,41	
Likviditási gyorsráta	-	3,31	9,63	10,62	
Likviditási ráta	-	4,84	10,57	11,76	
Saját tőke aránya	százalék	93,57	94,40	95,28	
Tőkeellátottság	százalék	105,44	218,30	159,15	
Dinamikus eladósodottsági mutató	év	-0,57	-1,48	-1,55	

Zöldségajtató gazdaságok			Vegyes gazdaságok		
--	++	Ø	--	++	Ø
11	11	44	36	35	143
1 566	391	4 420	10 394	800	22 117
3 858,05	19 629,42	5 909,41	2 104,25	25 440,46	3 574,73
14,02	71,31	21,47	7,64	92,43	12,99
670,60	126,64	643,29	158,18	135,51	132,16
41,81	107,17	149,46	84,29	111,19	94,74
721,13	580,43	247,23	-18,99	5,84	-0,02
0,00	0,00	0,00	29,61	7,32	10,37
721,13	576,92	246,46	-67,27	-3,24	-18,71
15 567,19	36 340,77	18 294,17	637,75	596,86	562,60
6 571,47	9 275,12	5 967,49	285,55	216,81	197,40
3 806,09	5 078,48	3 597,13	49,71	63,42	51,51
2 327,04	2 531,28	2 146,18	16,59	19,36	17,46
305,50	639,79	370,92	22,90	27,80	21,23
446,06	829,21	472,48	9,14	15,18	11,65
0,00	28,12	37,04	164,92	96,53	90,66
0,00	15,40	11,37	22,67	25,68	19,07
0,00	12,28	24,69	118,36	62,87	58,44
2 765,37	4 168,51	2 333,32	70,87	56,85	55,22
1 392,15	3 383,24	1 681,72	23,53	10,81	11,47
878,87	615,90	435,61	31,67	32,81	31,59
5 412,01	4 307,09	2 721,93	92,87	32,21	42,40
4 199,96	3 462,54	2 184,73	71,30	23,94	31,45
0,00	0,00	0,00	0,00	0,00	0,03
1 747,32	5 126,71	2 267,32	118,66	35,40	52,69
1 203,89	4 049,08	1 678,27	11,26	7,86	7,19
529,13	1 054,48	557,64	33,92	20,42	23,45
1 269,57	730,41	674,67	84,76	43,63	58,20
0,00	24,77	6,06	6,94	17,57	9,33
59,74	5,36	17,40	32,18	7,80	20,33
92,68	121,59	72,72	1,80	0,86	1,34
62,73	70,98	50,26	4,29	2,73	3,00
329,05	604,80	503,52	389,57	269,02	296,98
17 559,51	19 615,75	12 230,43	713,76	349,47	409,59
4 297,31	26 755,91	11 136,92	148,07	333,63	264,94
47,78	666,88	365,15	16,05	229,58	153,90
2 549,99	21 629,20	8 869,59	29,41	298,23	212,25
-523,29	36 775,05	5 359,55	-317,15	17 601,62	1 440,91
-37,33	515,67	249,64	-41,48	190,44	110,95
-1 992,32	16 725,02	6 063,74	-76,01	247,39	153,01
-45,19	-121,16	-48,95	0,11	-2,84	-0,94
-535,16	36 508,66	5 316,28	-316,70	17 399,51	1 432,07
-38,18	511,94	247,62	-41,43	188,25	110,27
-2 037,50	16 603,87	6 014,79	-75,90	244,55	152,08
-379,73	6 635,89	2 826,64	-646,98	8 799,83	2 504,83
-2 049,85	15 546,96	5 676,75	-76,10	238,69	149,66
-13,09	45,69	32,88	-11,90	40,97	27,03
-6,13	21,22	14,69	-3,90	16,54	9,13
-7,21	23,51	15,99	-4,40	18,68	9,72
403,02	8 019,73	3 853,34	-39,26	9 661,28	3 023,23
-79,46	45 457,37	7 021,52	177,59	19 501,40	1 905,51
-18,55	257,92	219,93	38,26	285,23	334,92
7,58	6,71	8,54	25,36	4,75	14,27
8,68	7,66	9,35	40,70	7,23	20,48
87,01	89,59	91,15	89,34	87,49	93,19
126,71	137,96	131,14	119,08	132,97	146,95
15,44	-0,77	-1,01	-2,22	-0,55	-1,55

1.3.3./a Az adatok, mutatók szóródása termelési irány szerint (Országos adatok – Egyéni gazdaságok)

Termelési irány ⇔		Tejtermelő tehenészetek			
Szóródási csoportok az adózás előtti eredmény alapján ⇔		--	++	Ø	
Adat, mutató	Mértékegység				
Üzemszám a mintában	-	25	24	99	
Üzemszám a megfigyelt alapsokaságban	-	2 981	191	5 288	
Standard termelési érték	ezer HUF/üzem	3 544,97	63 734,64	8 856,93	
Standard termelési érték	ezer EUR/üzem	12,88	231,55	32,18	
Eszközellátottság	Összes terület	hektár/üzem	9,24	194,48	27,33
	ebből: bérelt terület	hektár/üzem	3,23	89,87	12,94
	Mezőgazdasági terület (MT)	hektár/ezer EUR STÉ	0,70	0,83	0,84
	Mezőgazdasági terület (MT)	hektár/üzem	9,07	191,70	26,89
	ebből: szántó	hektár/üzem	4,85	126,08	15,66
	gyep	hektár/üzem	4,21	65,62	11,22
	szőlő, gyümölcsös	hektár/üzem	0,00	0,00	0,00
	MT átlagos aranykorona-értéke	AK/hektár	14,62	18,62	14,75
	Munkaerő-állomány	ÉME/ezer EUR STÉ	0,06	0,02	0,03
	Munkaerő-állomány	ÉME/üzem	0,75	3,73	1,05
	ebből: családtagok	csÉME/üzem	0,71	1,85	0,90
	Munkaerő-állomány	ÉME/száz számosállat	9,65	3,22	6,16
	Eszközérték	ezer HUF/száz számosállat	161 788,70	222 385,06	194 167,10
	ebből: tárgyi eszközök értéke	ezer HUF/száz számosállat	108 170,42	132 758,19	121 102,84
	Termelési szerkezet	Vetésterület összesen	hektár/üzem	5,06	124,70
ebből: kalászos gabonafélék		hektár/üzem	1,84	42,44	5,16
szemes kukorica		hektár/üzem	1,17	32,19	3,30
olajos, hüvelyes és rostnövények		hektár/üzem	0,42	11,37	0,90
ebből: napraforgó		hektár/üzem	0,35	9,35	0,77
burgonya		hektár/üzem	0,00	0,00	0,00
repce		hektár/üzem	0,04	1,84	0,09
silókukorica		hektár/üzem	0,00	9,98	0,67
lucerna		hektár/üzem	1,23	23,60	4,27
egyéb szántóföldi takarmánynöv.		hektár/üzem	0,16	4,45	1,07
Parlagterület		hektár/üzem	0,03	1,37	0,15
Állatállomány		szá./ezer EUR STÉ	0,60	0,50	0,53
Állatállomány		szá./száz hektár MT	85,29	60,45	63,16
ebből: szarvasmarha		szá./száz hektár MT	73,73	59,87	60,18
ebből: tejlelő tehén		szá./száz hektár MT	47,38	36,57	39,18
növendék- és hizóállat		szá./száz hektár MT	26,35	22,77	20,75
sertés		szá./száz hektár MT	4,14	0,00	1,06
ebből: hizósertés		szá./száz hektár MT	2,17	0,00	0,60
tenyészkoca		szá./száz hektár MT	1,22	0,00	0,28
juh		szá./száz hektár MT	3,45	0,27	0,98
baromfi	szá./száz hektár MT	0,00	0,00	0,09	
Hozamok, értékesítési árak	Búza	tonna/hektár	4,59	5,61	5,18
	Rozs	tonna/hektár	2,00	5,01	2,68
	Őszi árpa	tonna/hektár	3,89	5,06	4,59
	Szemes kukorica	tonna/hektár	7,10	8,84	8,24
	Napraforgó	tonna/hektár	1,95	3,17	2,80
	Burgonya	tonna/hektár	0,00	0,00	15,62
	Repce	tonna/hektár	3,05	3,02	3,03
	Tejhozam	liter/tehén	3 018,85	5 472,93	4 183,45
	Malac (felnevelt)	darab/koca	13,57	0,00	12,90
	Tyúktojás	darab/tojó	0,00	0,00	314,71
	Búza	HUF/kg	38,16	38,29	38,31
	Rozs	HUF/kg	0,00	40,00	40,00
	Őszi árpa	HUF/kg	41,98	37,25	38,55
	Szemes kukorica	HUF/kg	38,79	40,83	39,39
	Napraforgó	HUF/kg	99,19	93,78	95,88
	Burgonya	HUF/kg	0,00	0,00	83,74
	Repce	HUF/kg	103,04	105,25	104,67
	Tehéntej	HUF/liter	130,77	83,90	101,86
	Vágósertés	HUF/kg	422,47	0,00	409,79
	Tyúktojás	HUF/darab	0,00	0,00	35,00

Húsmarha- és juhtartók			Sertéstartók			Baromfitartók		
--	++	Ø	--	++	Ø	--	++	Ø
38	37	149	19	19	76	28	27	111
3 146	458	6 919	566	59	1 171	2 515	272	6 793
2 965,10	27 728,45	6 069,95	2 420,48	86 289,39	9 578,83	6 100,70	160 896,16	11 961,89
10,77	100,74	22,05	8,79	313,49	34,80	22,16	584,55	43,46
21,90	279,66	53,73	2,54	47,74	5,73	2,70	46,01	4,16
12,62	155,10	26,72	0,90	16,28	1,63	0,15	16,60	0,94
1,96	2,72	2,37	0,26	0,15	0,15	0,07	0,07	0,08
21,11	273,69	52,35	2,33	46,05	5,23	1,65	41,03	3,47
7,07	89,06	17,79	1,90	42,58	4,80	1,60	30,85	2,88
14,03	184,22	34,48	0,42	3,48	0,43	0,05	9,95	0,56
0,01	0,41	0,07	0,01	0,00	0,01	0,00	0,23	0,02
14,57	10,35	13,28	12,76	14,95	10,94	9,80	11,09	9,72
0,07	0,04	0,05	0,06	0,01	0,03	0,03	0,01	0,02
0,80	3,55	1,20	0,57	4,38	0,88	0,67	3,93	0,85
0,75	1,56	0,93	0,51	1,68	0,65	0,59	1,60	0,66
5,20	2,66	4,08	9,57	2,05	3,59	16,07	3,01	9,35
127 251,63	165 090,60	151 270,16	99 466,11	92 186,40	87 288,51	242 087,39	112 270,11	166 725,82
91 700,55	111 446,79	105 147,68	65 627,65	59 574,85	55 549,49	193 215,86	67 016,60	108 542,07
6,70	86,86	16,86	1,90	41,20	4,65	1,52	22,69	2,55
2,63	24,87	5,71	0,83	22,46	2,47	0,92	10,66	1,40
1,11	11,21	2,92	0,65	7,85	1,06	0,59	9,78	0,92
0,12	15,29	1,70	0,00	7,94	0,63	0,00	0,83	0,06
0,08	11,83	1,35	0,00	7,26	0,56	0,00	0,79	0,05
0,02	0,03	0,01	0,00	0,00	0,01	0,00	0,00	0,01
0,04	2,14	0,25	0,00	0,68	0,06	0,00	0,04	0,01
0,16	1,26	0,38	0,13	0,00	0,06	0,00	0,00	0,00
2,31	24,43	4,53	0,30	2,95	0,36	0,00	1,19	0,12
0,35	6,84	1,28	0,00	0,00	0,07	0,00	0,23	0,01
0,37	2,20	1,06	0,00	1,38	0,15	0,08	8,16	0,37
1,43	1,32	1,33	0,67	0,68	0,71	0,19	0,22	0,21
72,76	48,73	56,20	254,44	462,79	470,24	253,60	318,23	263,23
39,63	29,06	28,83	0,00	4,05	1,93	0,00	2,32	1,10
0,46	0,00	0,35	0,00	0,00	0,00	0,00	0,00	0,00
38,53	28,39	27,91	0,00	4,05	1,93	0,00	2,32	1,10
2,27	0,00	0,63	250,28	458,58	465,29	2,81	0,00	0,51
1,23	0,00	0,37	148,29	248,25	294,80	2,08	0,00	0,38
0,61	0,00	0,14	51,30	65,30	58,47	0,00	0,00	0,00
20,63	19,58	24,27	0,00	0,00	1,48	0,00	3,60	1,70
0,08	0,00	0,02	0,00	0,02	0,29	250,79	311,65	259,60
4,71	5,31	4,96	3,77	5,54	4,96	4,70	4,46	4,53
4,40	1,80	2,39	0,00	0,00	2,00	0,00	3,89	3,89
3,60	4,79	4,41	4,92	5,69	5,10	3,50	5,34	5,64
7,89	9,36	8,38	9,84	9,18	8,76	8,30	8,52	7,75
3,83	3,07	3,14	0,00	3,11	2,94	0,00	3,45	3,41
12,95	46,15	19,42	0,00	0,00	35,00	0,00	0,00	16,62
3,15	2,98	2,99	0,00	5,30	4,00	0,00	3,20	3,75
4 097,90	0,00	4 253,71	0,00	0,00	0,00	0,00	0,00	0,00
14,68	0,00	14,31	11,88	17,67	15,27	0,00	0,00	0,00
197,79	0,00	208,13	0,00	182,72	160,37	210,36	269,82	236,69
39,93	38,74	38,59	39,26	37,82	38,19	37,21	35,53	36,60
0,00	0,00	57,62	0,00	0,00	0,00	0,00	34,00	34,00
34,26	37,14	35,39	0,00	37,70	35,72	0,00	36,00	36,00
37,67	36,54	38,08	35,75	39,46	36,93	37,05	40,66	37,66
92,71	100,23	99,40	0,00	101,86	101,60	0,00	106,36	103,89
100,00	59,82	68,64	0,00	0,00	0,00	0,00	0,00	80,00
99,01	120,42	112,10	0,00	108,00	107,12	0,00	138,73	107,71
179,30	0,00	109,20	0,00	0,00	0,00	0,00	0,00	0,00
406,87	0,00	390,55	373,38	376,41	365,70	0,00	0,00	0,00
31,70	0,00	30,38	0,00	30,00	30,00	25,20	21,96	26,08

1.3.3./b Az adatok, mutatók szóródása termelési irány szerint (Országos adatok – Egyéni gazdaságok)

		Termelési irány ⇨		Tejtermelő tehenészetek	
Szóródási csoportok az adózás előtti eredmény alapján ⇨					
Adat, mutató	Mértékegység	--	++	Ø	
Üzemszám a mintában	-	25	24	99	
Üzemszám a megfigyelt alapsokaságban	-	2 981	191	5 288	
Standard termelési érték	ezer HUF/üzem	3 544,97	63 734,64	8 856,93	
Standard termelési érték	ezer EUR/üzem	12,88	231,55	32,18	
Mérlegadatok	Ingtatlanok	ezer HUF/számosállat	822,48	785,70	790,07
	ebből: termőföld	ezer HUF/számosállat	440,31	246,63	361,93
	ültetvények	ezer HUF/számosállat	0,00	0,00	0,01
	épületek, építmények	ezer HUF/számosállat	241,38	247,26	211,64
	Gépek, berendezések, járművek	ezer HUF/számosállat	124,87	428,02	293,26
	Befektetett pénzügyi eszközök	ezer HUF/számosállat	0,00	0,32	0,08
	Forgóeszközök	ezer HUF/számosállat	536,18	895,95	730,56
	ebből: készletek	ezer HUF/számosállat	178,51	337,26	245,24
	ebből: állatok	ezer HUF/számosállat	75,95	106,80	88,69
	mezei leltár	ezer HUF/számosállat	19,14	41,82	31,10
	követelések, értékpapírok, pénzeszk.	ezer HUF/számosállat	357,67	558,69	485,33
	Eszközérték összesen	ezer HUF/üzem	12 509,35	257 705,90	32 974,07
	Eszközérték összesen	ezer HUF/ezer EUR STÉ	971,29	1 112,95	1 024,75
	Eszközérték összesen	ezer HUF/számosállat	1 617,89	2 223,85	1 941,67
	Saját tőke	ezer HUF/számosállat	1 546,42	2 099,75	1 835,00
	Céltartalékok	ezer HUF/számosállat	0,00	0,00	0,00
	Kötelezettségek	ezer HUF/számosállat	71,47	124,10	106,67
	ebből: hosszú lejáratú kötelezettségek	ezer HUF/számosállat	0,00	25,76	33,28
	ebből: beruházási és fejl. hitelek	ezer HUF/számosállat	0,00	12,49	25,13
	rövid lejáratú kötelezettségek	ezer HUF/számosállat	24,34	91,24	53,44
	ebből: szállítók	ezer HUF/számosállat	0,27	2,48	1,92
röv. lej. hitelek és kölcsönök	ezer HUF/számosállat	0,00	10,86	10,14	
Befektetések	Bruttó beruházás	ezer HUF/üzem	511,36	11 882,59	1 539,70
	Bruttó beruházás	ezer HUF/ezer EUR STÉ	39,70	51,32	47,85
	Bruttó beruházás	ezer HUF/számosállat	66,14	102,54	90,67
	ebből: ingatlanok	ezer HUF/számosállat	3,14	33,43	21,44
	gépek, berendezések, járművek	ezer HUF/számosállat	7,89	34,15	25,00
	tenyészállatok	ezer HUF/számosállat	51,53	34,96	42,12
	befejezetlen beruházások	ezer HUF/számosállat	1,99	0,00	1,22
	Beruházási támogatások	ezer HUF/számosállat	0,00	0,00	0,00
	Készletváltozás	ezer HUF/számosállat	-2,87	24,52	5,05
	ebből: állatok készletérték-változása	ezer HUF/számosállat	-10,95	-4,70	-4,53
	anyagkészletek változása	ezer HUF/számosállat	8,08	29,23	9,58
	Nettó beruházás	ezer HUF/üzem	-233,21	250,36	-77,44
	Nettó beruházás	ezer HUF/ezer EUR STÉ	-18,11	1,08	-2,41
Nettó beruházás	ezer HUF/számosállat	-30,16	2,16	-4,56	
Nettó kötelezettségek	ezer HUF/számosállat	-286,21	-434,59	-378,65	
Eredménykimutatás	Értékesítés nettó árbevétele a mg.-ban	ezer HUF/üzem	3 041,55	56 315,84	7 469,20
	Értékesítés nettó árbevétele a mg.-ban	ezer HUF/ezer EUR STÉ	236,16	243,21	232,12
	Értékesítés nettó árbevétele a mg.-ban	ezer HUF/számosállat	393,38	485,97	439,82
	ebből: szántóföldi növ.term., gyepgazd.	ezer HUF/számosállat	47,87	119,15	83,85
	ebből: kalászos gabonafélék	ezer HUF/számosállat	10,38	50,94	27,58
	szemes kukorica	ezer HUF/számosállat	15,93	33,31	29,19
	olajos, hüvelyes és rostnöv.	ezer HUF/számosállat	10,51	30,34	13,86
	ebből: napraforgó	ezer HUF/számosállat	8,80	24,16	11,90
	burgonya	ezer HUF/számosállat	0,00	0,00	0,21
	repce	ezer HUF/számosállat	1,71	5,05	1,68
	állattenyésztés	ezer HUF/számosállat	327,67	364,36	351,00
	ebből: szarvasmarha	ezer HUF/számosállat	123,45	98,15	100,71
	tej, tejtermékek	ezer HUF/számosállat	229,22	268,78	253,94
	sertés	ezer HUF/számosállat	333,75	0,00	317,19
	baromfi, tojás	ezer HUF/számosállat	0,00	0,00	2 960,63
	kertészet	ezer HUF/számosállat	0,00	0,00	0,27
	gyümölcsstermelés	ezer HUF/számosállat	0,00	0,00	0,00
szőlő- és bortermelés	ezer HUF/számosállat	0,00	0,00	0,00	
mezőgazdasági szolgáltatások	ezer HUF/számosállat	0,00	1,99	2,35	
erdő- és vadgazdálkodás	ezer HUF/számosállat	0,00	0,00	0,00	

Húsmarha- és juhtartók			Sertéstartók			Baromfitartók		
--	++	Ø	--	++	Ø	--	++	Ø
38	37	149	19	19	76	28	27	111
3 146	458	6 919	566	59	1 171	2 515	272	6 793
2 965,10	27 728,45	6 069,95	2 420,48	86 289,39	9 578,83	6 100,70	160 896,16	11 961,89
10,77	100,74	22,05	8,79	313,49	34,80	22,16	584,55	43,46
556,38	676,18	686,30	388,78	427,84	408,14	1 034,22	484,33	740,28
197,41	218,28	270,69	107,84	89,19	86,75	172,04	81,41	121,55
0,05	1,72	2,06	0,42	0,00	0,08	0,00	1,60	3,19
210,67	251,75	212,99	203,61	289,59	269,46	716,91	324,34	493,02
204,36	288,03	224,08	155,37	139,96	114,38	749,03	149,45	282,17
0,00	0,01	0,00	0,00	0,00	0,00	0,00	0,00	0,02
355,51	536,43	461,22	338,38	326,12	317,39	488,72	452,54	581,79
155,58	133,90	155,48	179,23	186,89	140,64	213,81	133,83	143,97
72,87	55,96	69,25	109,40	110,83	79,75	43,03	56,50	43,71
12,24	23,86	20,24	10,18	12,53	9,64	20,74	7,98	11,65
199,93	402,52	305,74	159,15	139,22	176,75	274,91	318,70	437,83
19 542,57	220 202,95	44 505,51	5 897,50	196 479,05	21 465,60	10 104,12	146 597,89	15 222,31
1 814,14	2 185,87	2 018,16	670,65	626,74	616,82	455,88	250,79	350,27
1 272,52	1 650,91	1 512,70	994,66	921,86	872,89	2 420,87	1 122,70	1 667,26
1 102,73	1 530,63	1 388,45	933,94	848,48	820,26	1 964,95	1 019,52	1 429,89
0,00	0,00	0,00	0,00	0,00	0,00	0,00	0,00	0,00
169,78	120,28	124,25	60,72	73,39	52,63	455,93	103,19	237,37
10,74	21,17	24,47	0,00	22,52	18,67	26,86	27,44	34,63
5,38	12,56	9,46	0,00	7,88	12,25	7,44	6,14	16,94
20,27	62,15	39,97	4,28	37,73	19,35	166,77	55,22	107,05
1,21	3,18	4,25	0,11	6,79	3,15	107,89	16,34	48,56
5,89	14,54	12,86	0,00	17,15	7,52	2,00	10,29	7,03
1 374,01	10 568,29	2 407,34	171,41	11 465,82	964,76	656,90	6 248,48	598,94
127,55	104,91	109,16	19,49	36,57	27,72	29,64	10,69	13,78
89,47	79,23	81,82	28,91	53,80	39,23	157,39	47,85	65,60
34,59	17,17	24,76	12,38	24,52	20,14	25,68	4,85	8,00
19,70	30,86	26,41	7,85	17,23	11,46	13,75	19,88	16,03
35,18	26,55	28,85	8,69	12,00	7,61	115,12	22,04	39,59
0,00	0,31	0,41	0,00	0,00	0,00	0,85	0,13	0,27
0,00	0,00	0,00	0,00	1,19	0,52	2,42	0,00	0,41
-40,82	-0,04	-3,37	-2,10	42,67	6,69	-18,63	-31,55	-33,78
-31,65	1,58	-3,71	19,04	25,56	4,61	-32,62	-30,05	-35,89
-9,17	-1,62	0,34	-21,14	17,11	2,08	13,99	-1,50	2,11
148,22	1 044,65	297,00	-59,87	3 986,77	194,64	-412,58	221,81	-241,13
13,76	10,37	13,47	-6,81	12,72	5,59	-18,61	0,38	-5,55
9,65	7,83	10,09	-10,10	18,71	7,92	-98,85	1,70	-26,41
-30,15	-282,25	-181,49	-98,43	-65,84	-124,12	181,02	-215,52	-200,45
3 083,76	30 138,24	6 495,01	2 396,67	100 407,90	9 825,62	6 702,11	197 283,14	15 131,04
286,27	299,17	294,52	272,54	320,29	282,34	302,38	337,50	348,17
200,80	225,95	220,76	404,22	471,11	399,55	1 605,78	1 510,87	1 657,26
35,80	85,89	63,32	47,63	20,90	19,97	49,11	15,97	33,77
12,54	21,94	15,13	10,94	5,64	4,65	17,11	6,05	12,30
16,33	17,23	20,57	24,15	1,86	4,44	30,94	7,48	17,35
2,62	35,91	17,85	0,00	12,05	8,29	0,00	1,98	1,81
1,82	28,39	14,36	0,00	10,23	7,17	0,00	1,85	1,32
0,37	0,54	0,62	0,00	0,00	0,00	0,00	0,00	1,09
0,79	4,84	2,55	0,00	1,81	1,12	0,00	0,13	0,49
161,74	142,95	157,31	345,90	414,31	359,98	1 543,06	1 491,52	1 614,76
147,78	133,23	158,91	0,00	296,22	276,82	0,00	0,00	0,00
8,42	0,00	5,17	0,00	0,00	0,00	0,00	0,00	0,00
493,78	0,00	458,64	350,47	412,71	358,57	0,00	0,00	0,00
1 306,56	0,00	1 262,76	0,00	1 500,00	3 094,56	1 556,97	1 517,02	1 632,81
0,00	0,00	0,00	0,00	0,00	0,24	0,00	0,00	0,00
0,00	1,38	0,73	0,00	0,00	0,00	0,00	0,00	0,00
0,00	0,00	0,16	0,00	0,00	0,00	0,00	0,14	0,64
0,44	0,34	3,64	3,58	0,07	0,45	0,00	0,66	0,84
0,00	0,68	0,21	0,00	0,00	0,00	0,00	0,00	0,00

1.3.3./c Az adatok, mutatók szóródása termelési irány szerint (Országos adatok – Egyéni gazdaságok)

Szóródási csoportok az adózás előtti eredmény alapján ⇨		Termelési irány ⇨		Tejtermelő tehenészetek	
		--	++	Ø	
Adat, mutató	Mértékegység				
Üzemszám a mintában	-	25	24	99	
Üzemszám a megfigyelt alapsokaságban	-	2 981	191	5 288	
Standard termelési érték	ezer HUF/üzem	3 544,97	63 734,64	8 856,93	
Standard termelési érték	ezer EUR/üzem	12,88	231,55	32,18	
Egyéb bevételek	ezer HUF/számosállat	178,90	273,45	265,54	
ebből: agrártámogatások	ezer HUF/számosállat	138,88	265,25	232,89	
Aktivált saját teljesítmények	ezer HUF/számosállat	16,82	71,17	49,35	
ebből: saját előállítású eszközök értéke	ezer HUF/számosállat	37,97	34,45	35,55	
saját term. készletek állományváltozása	ezer HUF/számosállat	-26,56	25,43	1,37	
Bruttó termelési érték a mg.-ban	ezer HUF/számosállat	589,10	830,60	754,72	
Anyagköltség (vásárolt anyagok)	ezer HUF/számosállat	201,08	231,37	217,64	
ebből: növénytermesztés közvetlen anyagköltségei	ezer HUF/számosállat	27,61	59,91	40,29	
ebből: vetőmag, szaporítóanyag	ezer HUF/számosállat	9,08	19,11	14,27	
műtrágyák	ezer HUF/számosállat	8,92	25,26	15,45	
növényvédő szerek	ezer HUF/számosállat	5,35	14,53	8,74	
ebből: állattenyésztés közvetlen anyagköltségei	ezer HUF/számosállat	112,35	100,00	106,19	
ebből: állatvásárlás	ezer HUF/számosállat	13,73	15,41	8,84	
takarmányvásárlás	ezer HUF/számosállat	75,02	57,39	74,98	
ebből: egyéb anyagköltség	ezer HUF/számosállat	60,53	71,46	71,01	
ebből: fűtőanyag, áram, víz	ezer HUF/számosállat	18,66	8,89	14,11	
hajtó- és kenőanyag	ezer HUF/számosállat	30,97	44,77	40,24	
Személyi jellegű ráfordítások	ezer HUF/számosállat	48,98	44,67	48,06	
ebből: bérköltség	ezer HUF/számosállat	38,98	33,75	36,58	
személyi jellegű egyéb kifizetések	ezer HUF/számosállat	0,00	0,04	0,01	
Értékesítési leírás	ezer HUF/számosállat	50,79	68,86	60,26	
ebből: épületek, építmények	ezer HUF/számosállat	7,63	8,64	7,50	
gépek, berendezések, járművek	ezer HUF/számosállat	16,24	44,63	30,77	
Egyéb költségek	ezer HUF/számosállat	58,93	64,10	65,69	
ebből: földbérleti díjak	ezer HUF/számosállat	5,44	28,24	18,48	
bérvállalkozók díja	ezer HUF/számosállat	21,39	8,20	15,76	
bankköltségek	ezer HUF/számosállat	0,82	1,93	1,44	
biztosítási díjak	ezer HUF/számosállat	3,90	2,86	3,50	
Üzemi költségek a mg.-ban összesen	ezer HUF/ezer EUR STÉ	278,00	213,52	239,22	
Üzemi költségek a mg.-ban összesen	ezer HUF/számosállat	463,07	426,66	453,27	
Bruttó hozzáadott érték	ezer HUF/számosállat	288,27	521,92	435,26	
Nettó hozzáadott érték	ezer HUF/ezer EUR STÉ	142,57	226,74	197,91	
Nettó hozzáadott érték	ezer HUF/számosállat	237,48	453,06	375,00	
Üzemi tevékenység eredménye a mg.-ban	ezer HUF/üzem	974,44	46 809,78	5 119,21	
Üzemi tevékenység eredménye a mg.-ban	ezer HUF/ezer EUR STÉ	75,66	202,16	159,09	
Üzemi tevékenység eredménye a mg.-ban	ezer HUF/számosállat	126,03	403,94	301,44	
Pénzügyi műveletek eredménye	ezer HUF/számosállat	-0,05	-1,89	-2,20	
Adózás előtti eredmény	ezer HUF/üzem	974,06	46 591,20	5 081,88	
Adózás előtti eredmény	ezer HUF/ezer EUR STÉ	75,63	201,21	157,93	
Adózás előtti eredmény	ezer HUF/számosállat	125,98	402,05	299,25	
Adózás előtti eredmény	ezer HUF/ÉME	1 305,14	12 483,70	4 855,54	
Adózott eredmény	ezer HUF/számosállat	125,24	387,82	292,32	
Termelésiérték-arányos jövedelmezőség	százalék	21,39	48,41	39,65	
Össztőke jövedelmezősége	százalék	7,79	18,16	15,53	
Saját tőke jövedelmezősége	százalék	8,15	19,15	16,31	
Munkajövedelmezőség	ezer HUF/ÉME	1 708,93	13 532,70	5 449,22	
Cash-flow	ezer HUF/üzem	1 361,00	52 921,35	5 987,61	
A befektetések fedezettsége	százalék	266,15	445,37	388,88	
Likviditási gyorsráta	-	14,70	6,12	9,08	
Likviditási ráta	-	22,03	9,82	13,67	
Saját tőke aránya	százalék	95,58	94,42	94,51	
Tőkeellátottság	százalék	142,96	158,13	151,51	
Dinamikus eladósodottsági mutató	év	-1,63	-0,95	-1,07	

Húsmarha- és juhtartók			Sertéstartók			Baromfitartók		
--	++	Ø	--	++	Ø	--	++	Ø
38	37	149	19	19	76	28	27	111
3 146	458	6 919	566	59	1 171	2 515	272	6 793
2 965,10	27 728,45	6 069,95	2 420,48	86 289,39	9 578,83	6 100,70	160 896,16	11 961,89
10,77	100,74	22,05	8,79	313,49	34,80	22,16	584,55	43,46
161,71	306,11	239,20	51,11	62,86	51,53	136,48	86,65	115,00
148,26	283,80	216,55	27,39	60,86	43,82	94,43	84,72	94,97
34,19	26,72	32,90	23,92	28,87	8,45	66,31	9,40	0,44
27,16	17,70	21,15	6,12	10,34	6,12	66,95	16,45	21,11
-37,17	-10,61	-8,24	14,53	15,71	-0,06	-5,42	-17,38	-28,08
396,70	558,79	492,86	479,25	562,84	459,53	1 808,57	1 606,91	1 772,70
159,21	127,12	145,83	287,57	334,13	268,50	1 471,81	1 164,64	1 266,09
17,52	34,30	27,45	17,23	15,37	12,40	25,83	13,51	18,10
7,32	12,67	10,61	5,27	4,61	3,95	5,66	4,04	4,72
6,10	12,06	9,98	8,61	7,07	5,64	15,09	4,79	8,57
3,60	7,98	5,90	3,31	3,46	2,67	5,07	2,68	3,60
95,78	43,50	69,12	231,60	288,19	228,90	1 316,23	1 055,22	1 151,82
6,66	1,77	9,08	30,66	37,19	38,74	200,26	252,18	258,83
66,27	29,86	42,21	182,18	229,54	175,10	1 048,72	764,29	849,54
45,85	49,30	48,97	38,74	28,32	26,07	129,75	95,90	96,15
10,02	3,80	6,53	22,32	10,79	10,40	100,25	64,38	65,78
25,48	32,23	31,24	13,03	10,37	10,38	25,26	17,33	19,77
45,60	42,91	43,13	88,74	39,83	41,42	219,74	45,41	92,96
35,22	33,22	33,04	69,96	30,14	31,24	173,09	35,91	72,96
0,00	0,00	0,00	0,00	0,02	0,01	0,30	0,00	0,08
63,33	58,50	53,25	37,10	28,35	25,63	219,49	36,80	80,15
7,54	9,40	7,51	7,59	8,25	7,23	23,28	8,82	14,82
21,66	27,20	22,14	10,56	14,36	11,77	78,85	15,22	28,13
67,73	44,83	52,38	49,08	23,64	26,31	77,63	36,76	56,42
33,47	21,78	21,22	3,54	3,12	2,26	0,04	2,98	1,87
10,20	5,16	10,01	17,86	4,14	5,35	14,05	2,86	9,01
1,24	0,65	1,02	0,56	1,44	1,29	3,37	2,54	3,35
2,83	3,15	2,91	3,14	1,25	1,39	6,50	3,57	6,21
593,10	404,80	453,99	358,89	293,43	268,86	400,99	290,37	325,81
416,03	305,73	340,29	532,29	431,60	380,48	2 129,42	1 299,87	1 550,80
126,03	382,90	275,60	79,23	219,91	159,99	80,43	375,26	385,50
89,38	429,52	296,65	28,40	130,24	94,95	-26,19	75,61	64,15
62,69	324,40	222,35	42,13	191,57	134,36	-139,06	338,47	305,35
-296,82	33 753,23	4 488,84	-314,48	27 972,31	1 943,98	-1 339,15	40 092,71	2 025,97
-27,55	335,06	203,55	-35,76	89,23	55,86	-60,42	68,59	46,62
-19,33	253,05	152,57	-53,04	131,24	79,05	-320,85	307,04	221,90
-0,56	-1,83	-1,60	0,00	-2,96	-1,59	-0,18	0,07	-0,22
-305,40	33 509,60	4 441,72	-314,48	27 340,69	1 904,97	-1 339,89	40 101,50	2 023,96
-28,35	332,64	201,42	-35,76	87,21	54,74	-60,45	68,60	46,57
-19,89	251,23	150,97	-53,04	128,28	77,46	-321,03	307,11	221,68
-382,52	9 432,82	3 699,47	-553,96	6 246,31	2 158,22	-1 998,03	10 192,63	2 371,11
-19,97	239,71	145,28	-53,04	124,11	74,96	-322,08	285,73	208,43
-5,01	44,96	30,63	-11,07	22,79	16,86	-17,75	19,11	12,51
-1,52	15,33	10,09	-5,33	14,24	9,06	-13,25	27,49	13,37
-1,80	16,41	10,87	-5,68	15,12	9,44	-16,34	30,12	15,50
294,99	10 679,95	4 509,06	176,77	7 714,87	3 028,89	-918,89	11 384,37	3 152,44
665,93	39 776,12	5 841,16	-94,48	32 494,20	2 473,54	-428,21	42 113,75	2 634,76
48,47	376,37	242,64	-55,12	283,40	256,39	-65,19	673,98	439,90
9,86	6,48	7,65	37,18	3,69	9,13	1,65	5,77	4,09
17,54	8,63	11,54	79,05	8,64	16,40	2,93	8,19	5,43
86,66	92,71	91,79	93,90	92,04	93,97	81,17	90,81	85,76
120,25	137,34	132,05	142,31	142,42	147,66	101,70	152,13	131,73
-0,70	-0,95	-0,91	6,18	-0,43	-1,23	-1,76	-0,67	-0,69

2.1./a Átlagadatok (az STÉ alapján számított) üzemméret szerint (Országos adatok – Társas gazdaságok)

		Társas gazdaságok (STÉ szerint, euró)				
Adat, mutató	Üzemméret ⇨ Mértékegység	≤125000	>125000-500000	>500000	Összes	
Üzemszám a mintában	-	122	126	163	411	
Üzemszám a megfigyelt alapsokaságban	-	3 650	1 529	1 391	6 570	
Standard termelési érték	ezer HUF/üzem	11 231,07	73 607,61	526 366,40	134 798,38	
Standard termelési érték	ezer EUR/üzem	40,80	267,42	1 912,32	489,73	
Eszközellátottság	Összes terület	hektár/üzem	54,32	316,11	1 141,75	345,45
	ebből: bérelt terület	hektár/üzem	52,08	306,85	1 119,82	337,42
	Mezőgazdasági terület (MT)	hektár/ezer EUR STÉ	1,32	1,11	0,57	0,67
	Mezőgazdasági terület (MT)	hektár/üzem	53,85	297,91	1 084,34	328,80
	ebből: szántó	hektár/üzem	35,53	275,02	1 034,76	302,80
	gyep	hektár/üzem	15,75	11,69	42,57	20,48
	szőlő, gyümölcsös	hektár/üzem	2,57	11,20	7,00	5,52
	MT átlagos aranykorona-értéke	AK/hektár	19,34	21,04	19,59	19,79
	Munkaerő-állomány	ÉME/ezer EUR STÉ	0,07	0,03	0,02	0,02
	Munkaerő-állomány	ÉME/üzem	2,70	8,86	34,44	10,85
	Munkaerő-állomány	ÉME/száz hektár MT	5,01	2,98	3,18	3,30
	Eszközérték	ezer HUF/száz hektár MT	128 417,54	113 048,72	133 382,76	128 642,18
	ebből: tárgyi eszközök értéke	ezer HUF/száz hektár MT	73 836,22	56 626,57	63 000,11	62 641,59
Termelési szerkezet	Vetésterület összesen	hektár/üzem	34,46	262,09	1 018,15	295,68
	ebből: kalászos gabonafélék	hektár/üzem	13,48	107,62	365,41	109,89
	szemes kukorica	hektár/üzem	7,35	55,00	200,43	59,32
	olajos, hüvelyes és rosnövények	hektár/üzem	8,68	77,71	265,86	79,19
	ebből: napraforgó	hektár/üzem	5,78	43,85	154,00	46,02
	burgonya	hektár/üzem	0,01	0,04	0,27	0,07
	repce	hektár/üzem	2,00	21,45	85,04	24,11
	silókukorica	hektár/üzem	0,49	3,60	43,22	10,26
	lucerna	hektár/üzem	1,36	6,02	40,83	10,80
	egyéb szántóföldi takarmánynöv.	hektár/üzem	0,57	1,11	29,07	6,73
	Parlagterület	hektár/üzem	1,12	13,01	18,18	7,50
	Állatállomány	szá./ezer EUR STÉ	0,29	0,13	0,32	0,29
	Állatállomány	szá./száz hektár MT	21,82	11,36	56,12	43,56
	ebből: szarvasmarha	szá./száz hektár MT	19,24	7,22	19,98	17,22
	ebből: tejelő tehén	szá./száz hektár MT	0,58	1,21	11,56	8,38
	növendék- és hizóállat	szá./száz hektár MT	18,20	5,96	8,36	8,75
	sertés	szá./száz hektár MT	0,90	3,44	27,64	20,10
	ebből: hizósertés	szá./száz hektár MT	0,38	2,25	16,97	12,35
	tenyészkoca	szá./száz hektár MT	0,36	0,33	2,90	2,13
	juh	szá./száz hektár MT	1,51	0,09	0,26	0,34
	baromfi	szá./száz hektár MT	0,17	0,58	8,21	5,87
	Hozamok, értékesítési árak	Búza	tonna/hektár	5,35	5,45	5,79
Rozs		tonna/hektár	0,00	4,06	3,97	4,01
Őszi árpa		tonna/hektár	5,13	5,06	5,67	5,43
Szemes kukorica		tonna/hektár	8,47	9,64	9,40	9,39
Napraforgó		tonna/hektár	3,10	3,00	2,84	2,90
Burgonya		tonna/hektár	16,62	15,08	32,25	28,69
Repce		tonna/hektár	3,22	3,53	3,51	3,50
Tejhozam		liter/tehén	7 283,50	6 020,28	8 448,48	8 367,33
Malac (felnevelt)		darab/koca	8,78	18,30	23,57	23,17
Tyúktojás		darab/tojó	197,32	312,59	253,27	254,59
Búza		HUF/kg	40,96	40,35	43,07	42,36
Rozs		HUF/kg	0,00	54,71	47,48	51,29
Őszi árpa		HUF/kg	36,41	37,28	40,86	39,08
Szemes kukorica		HUF/kg	39,18	40,23	42,26	41,57
Napraforgó		HUF/kg	98,17	105,51	111,90	109,62
Burgonya		HUF/kg	80,00	69,69	47,19	51,10
Repce		HUF/kg	107,49	110,19	110,05	109,97
Tehéntej		HUF/liter	75,85	72,43	77,42	77,26
Vágósertés	HUF/kg	397,50	361,73	363,73	363,72	
Tyúktojás	HUF/darab	29,77	24,71	19,16	19,29	

Adat, mutató	Termelési irány ⇨ Üzemméret ⇨ Mértékegység	Szántóföldi növénytermesztők (terület szerint, ha)				
		<=250	>250-750	>750	Összes	
Üzemszám a mintában	-	67	61	48	176	
Üzemszám a megfigyelt alapsokaságban	-	2 276	841	515	3 632	
Standard termelési érték	ezer HUF/üzem	15 261,73	89 170,12	342 110,07	78 741,07	
Standard termelési érték	ezer EUR/üzem	55,45	323,96	1 242,91	286,07	
Eszközellátottság	Összes terület	hektár/üzem	71,97	456,06	1 590,82	376,36
	ebből: bérelt terület	hektár/üzem	69,91	446,01	1 565,90	369,21
	Mezőgazdasági terület (MT)	hektár/ezer EUR STÉ	1,28	1,37	1,25	1,29
	Mezőgazdasági terület (MT)	hektár/üzem	71,18	443,55	1 556,67	368,12
	ebből: szántó	hektár/üzem	68,79	420,04	1 525,71	356,80
	gyep	hektár/üzem	1,21	21,38	22,79	8,94
	szőlő, gyümölcsös	hektár/üzem	1,18	2,13	8,17	2,39
	MT átlagos aranykorona-értéke	AK/hektár	21,04	21,25	21,56	21,16
	Munkaerő-állomány	ÉME/ezer EUR STÉ	0,05	0,03	0,02	0,03
	Munkaerő-állomány	ÉME/üzem	2,52	8,74	30,27	7,89
	Munkaerő-állomány	ÉME/száz hektár MT	3,54	1,97	1,94	2,14
	Eszközérték	ezer HUF/száz hektár MT	88 723,66	75 142,69	73 240,63	75 647,07
	ebből: tárgyi eszközök értéke	ezer HUF/száz hektár MT	39 227,07	33 494,15	25 154,68	29 185,19
	Termelési szerkezet	Vetésterület összesen	hektár/üzem	68,00	412,03	1 501,21
ebből: kalászos gabonafélék		hektár/üzem	26,01	160,44	560,13	132,91
szemes kukorica		hektár/üzem	16,85	86,72	262,25	67,84
olajos, hüvelyes és rosnövények		hektár/üzem	18,44	137,93	451,92	107,60
ebből: napraforgó		hektár/üzem	11,31	69,76	283,48	63,45
burgonya		hektár/üzem	0,04	0,01	0,72	0,13
repce		hektár/üzem	5,09	42,75	130,74	31,63
silókukorica		hektár/üzem	0,63	1,05	38,43	6,09
lucerna		hektár/üzem	1,21	7,86	41,16	8,42
egyéb szántóföldi takarmánynöv.		hektár/üzem	1,02	0,67	19,59	3,57
Parlagterület		hektár/üzem	0,88	8,51	28,72	6,60
Állatállomány		szá./ezer EUR STÉ	0,01	0,02	0,03	0,02
Állatállomány		szá./száz hektár MT	1,11	1,25	2,13	1,76
ebből: szarvasmarha		szá./száz hektár MT	0,72	1,04	1,50	1,28
ebből: tejlő tehén		szá./száz hektár MT	0,00	0,00	0,06	0,03
növendék- és hízóállat		szá./száz hektár MT	0,70	1,02	1,38	1,20
sertés		szá./száz hektár MT	0,07	0,01	0,00	0,01
ebből: hizósertés		szá./száz hektár MT	0,00	0,01	0,00	0,00
tenyészkoca		szá./száz hektár MT	0,05	0,00	0,00	0,01
juh		szá./száz hektár MT	0,32	0,19	0,00	0,09
baromfi		szá./száz hektár MT	0,00	0,00	0,63	0,38
Hozamok, értékesítési árak		Búza	tonna/hektár	5,57	5,77	5,40
	Rozs	tonna/hektár	0,00	4,08	0,00	4,08
	Őszi árpa	tonna/hektár	5,04	5,48	4,73	5,09
	Szemes kukorica	tonna/hektár	8,71	9,89	9,04	9,24
	Napraforgó	tonna/hektár	3,12	2,99	2,80	2,88
	Burgonya	tonna/hektár	13,63	16,40	32,43	28,83
	Repce	tonna/hektár	3,49	3,58	3,31	3,41
	Tejhozam	liter/tehén	0,00	0,00	5 542,59	5 542,59
	Malac (felnevelt)	darab/koca	4,74	0,00	0,00	4,74
	Tyúktojás	darab/tojó	0,00	0,00	0,00	0,00
	Búza	HUF/kg	41,02	42,31	42,78	42,45
	Rozs	HUF/kg	0,00	55,66	38,00	54,21
	Őszi árpa	HUF/kg	36,69	37,47	37,31	37,24
	Szemes kukorica	HUF/kg	39,40	40,40	41,19	40,67
	Napraforgó	HUF/kg	100,57	105,89	112,56	109,72
	Burgonya	HUF/kg	72,44	43,17	47,22	49,69
	Repce	HUF/kg	108,31	111,93	107,19	108,83
	Tehéntej	HUF/liter	0,00	0,00	74,06	73,16
Vágósertés	HUF/kg	400,00	257,71	0,00	262,00	
Tyúktojás	HUF/darab	0,00	0,00	0,00	0,00	

2.1./b Átlagadatok (az STÉ alapján számított) üzemméret szerint (Országos adatok – Társas gazdaságok)

		Társas gazdaságok (STÉ szerint, euró)				
Adat, mutató	Üzemméret ⇔ Mértékegység	≤125000	>125000-500000	>500000	Összes	
Üzemszám a mintában	-	122	126	163	411	
Üzemszám a megfigyelt alapsokaságban	-	3 650	1 529	1 391	6 570	
Standard termelési érték	ezer HUF/üzem	11 231,07	73 607,61	526 366,40	134 798,38	
Standard termelési érték	ezer EUR/üzem	40,80	267,42	1 912,32	489,73	
Mérlegadatok	Ingatlanok	ezer HUF/hektár MT	436,59	324,91	329,74	338,44
	ebből: termőföld	ezer HUF/hektár MT	17,12	5,77	0,23	2,93
	ültetvények	ezer HUF/hektár MT	36,68	42,48	7,24	17,35
	épületek, építmények	ezer HUF/hektár MT	305,17	233,83	296,36	283,97
	Gépek, berendezések, járművek	ezer HUF/hektár MT	226,75	207,37	226,14	222,23
	Befektetett pénzügyi eszközök	ezer HUF/hektár MT	7,94	7,16	31,16	23,99
	Forgóeszközök	ezer HUF/hektár MT	532,02	545,45	647,91	615,76
	ebből: készletek	ezer HUF/hektár MT	123,25	194,08	297,20	259,63
	ebből: állatok	ezer HUF/hektár MT	11,80	8,70	70,73	52,28
	mezei leltár	ezer HUF/hektár MT	30,24	52,12	62,56	57,42
	követelések, értékpapírok, pénzeszk.	ezer HUF/hektár MT	408,78	351,37	350,71	356,13
	Eszközérték összesen	ezer HUF/üzem	69 146,51	336 778,19	1 446 318,78	422 976,42
	Eszközérték összesen	ezer HUF/ezer EUR STÉ	1 694,64	1 259,36	756,32	863,69
	Eszközérték összesen	ezer HUF/hektár MT	1 284,18	1 130,49	1 333,83	1 286,42
	Saját tőke	ezer HUF/hektár MT	933,03	917,00	966,21	952,81
	Céltartalékok	ezer HUF/hektár MT	0,00	0,00	0,43	0,30
	Kötelezettségek	ezer HUF/hektár MT	334,04	191,52	359,93	322,05
	ebből: hosszú lejáratú kötelezettségek	ezer HUF/hektár MT	107,75	52,75	69,16	69,21
	ebből: beruházási és fejl. hitelek	ezer HUF/hektár MT	45,65	32,02	33,73	34,46
	rövid lejáratú kötelezettségek	ezer HUF/hektár MT	168,90	115,48	232,95	202,34
	ebből: szállítók	ezer HUF/hektár MT	87,47	34,78	100,43	85,40
	röv. lej. hitelek és kölcsönök	ezer HUF/hektár MT	46,11	45,11	86,32	73,97
	Bruttó beruházás	ezer HUF/üzem	5 570,97	22 602,52	109 396,66	31 514,16
Bruttó beruházás	ezer HUF/ezer EUR STÉ	136,53	84,52	57,21	64,35	
Bruttó beruházás	ezer HUF/hektár MT	103,46	75,87	100,89	95,85	
ebből: ingatlanok	ezer HUF/hektár MT	7,97	16,31	12,93	13,19	
gépek, berendezések, járművek	ezer HUF/hektár MT	52,85	45,52	30,06	35,40	
tenyészállatok	ezer HUF/hektár MT	3,99	2,11	32,96	23,82	
befejezetlen beruházások	ezer HUF/hektár MT	27,15	8,89	16,09	15,58	
Beruházási támogatások	ezer HUF/hektár MT	4,10	2,45	0,50	1,24	
Készletváltozás	ezer HUF/hektár MT	-11,37	19,93	3,81	5,83	
ebből: állatok készletérték-változása	ezer HUF/hektár MT	-4,28	-2,89	-9,05	-7,32	
anyagkészletek változása	ezer HUF/hektár MT	-7,08	22,82	12,86	13,14	
Nettó beruházás	ezer HUF/üzem	1 023,98	1 459,07	-7 686,89	-718,69	
Nettó beruházás	ezer HUF/ezer EUR STÉ	25,10	5,46	-4,02	-1,47	
Nettó beruházás	ezer HUF/hektár MT	19,02	4,90	-7,09	-2,19	
Nettó kötelezettségek	ezer HUF/hektár MT	-74,74	-159,85	9,22	-34,08	
Eredménykimutatás	Értékesítés nettó árbevétele a mg.-ban	ezer HUF/üzem	36 654,66	156 293,77	857 248,46	238 213,35
	Értékesítés nettó árbevétele a mg.-ban	ezer HUF/ezer EUR STÉ	898,33	584,45	448,28	486,42
	Értékesítés nettó árbevétele a mg.-ban	ezer HUF/hektár MT	680,74	524,64	790,57	724,49
	ebből: szántóföldi növ.term., gyepgazd.	ezer HUF/hektár MT	162,40	238,57	246,75	237,35
	ebből: kalászos gabonafélék	ezer HUF/hektár MT	51,35	71,86	70,32	68,92
	szemes kukorica	ezer HUF/hektár MT	44,54	61,41	60,82	59,46
	olajos, hüvelyes és rosnöv.	ezer HUF/hektár MT	44,56	86,34	84,09	80,97
	ebből: napraforgó	ezer HUF/hektár MT	28,19	45,93	47,64	45,51
	burgonya	ezer HUF/hektár MT	0,30	0,11	0,27	0,24
	repce	ezer HUF/hektár MT	12,67	28,03	30,57	28,41
	állattenyésztés	ezer HUF/hektár MT	50,63	41,91	370,66	272,20
	ebből: szarvasmarha	ezer HUF/hektár MT	23,32	10,03	12,23	12,78
	tej, tejtermékek	ezer HUF/hektár MT	3,37	5,14	73,96	53,02
	sertés	ezer HUF/hektár MT	3,62	17,03	141,93	103,00
	baromfi, tojás	ezer HUF/hektár MT	3,30	9,16	138,94	99,23
	kertészet	ezer HUF/hektár MT	125,13	22,91	5,89	20,33
	gyümölcsstermelés	ezer HUF/hektár MT	22,33	27,36	4,90	11,23
szőlő- és bortermelés	ezer HUF/hektár MT	37,43	45,62	0,03	13,05	
mezőgazdasági szolgáltatások	ezer HUF/hektár MT	37,92	52,53	48,25	48,21	
erdő- és vadgazdálkodás	ezer HUF/hektár MT	0,00	2,21	0,97	1,14	

Adat, mutató	Termelési irány ⇨ Üzemméret ⇨ Mértékegység	Szántóföldi növénytermesztők (terület szerint, ha)				
		≤250	>250-750	>750	Összes	
Üzemszám a mintában	-	67	61	48	176	
Üzemszám a megfigyelt alapsokaságban	-	2 276	841	515	3 632	
Standard termelési érték	ezer HUF/üzem	15 261,73	89 170,12	342 110,07	78 741,07	
Standard termelési érték	ezer EUR/üzem	55,45	323,96	1 242,91	286,07	
Mérlegadatok	Ingtatlanok	ezer HUF/hektár MT	161,12	140,67	87,79	111,42
	ebből: termőföld	ezer HUF/hektár MT	11,45	5,67	0,36	3,18
	ültetvények	ezer HUF/hektár MT	8,50	2,07	4,56	4,34
	épületek, építmények	ezer HUF/hektár MT	103,18	115,74	72,79	88,45
	Gépek, berendezések, járművek	ezer HUF/hektár MT	201,92	183,37	153,92	167,95
	Befektetett pénzügyi eszközök	ezer HUF/hektár MT	10,65	12,02	6,95	8,81
	Forgóeszközök	ezer HUF/hektár MT	479,12	397,13	462,19	446,10
	ebből: készletek	ezer HUF/hektár MT	110,32	107,42	177,65	149,91
	ebből: állatok	ezer HUF/hektár MT	1,90	1,02	5,41	3,76
	mezei leltár	ezer HUF/hektár MT	49,37	54,70	63,42	59,29
	követelések, értékpapírok, pénzeszk.	ezer HUF/hektár MT	368,80	289,71	284,54	296,19
	Eszközérték összesen	ezer HUF/üzem	63 149,72	333 294,38	1 140 117,76	278 474,19
	Eszközérték összesen	ezer HUF/ezer EUR STÉ	1 138,92	1 028,81	917,30	973,44
	Eszközérték összesen	ezer HUF/hektár MT	887,24	751,43	732,41	756,47
	Saját tőke	ezer HUF/hektár MT	700,70	612,46	617,59	626,23
	Céltartalékok	ezer HUF/hektár MT	0,00	0,00	0,01	0,01
	Kötelezettségek	ezer HUF/hektár MT	179,05	135,47	111,08	126,12
	ebből: hosszú lejáratú kötelezettségek	ezer HUF/hektár MT	45,88	40,59	33,19	36,79
	ebből: beruházási és fejl. hitelek	ezer HUF/hektár MT	17,55	25,42	17,83	19,91
	rövid lejáratú kötelezettségek	ezer HUF/hektár MT	111,58	88,86	75,94	83,86
	ebből: szállítók	ezer HUF/hektár MT	45,31	29,20	22,19	26,95
	röv. lej. hitelek és kölcsönök	ezer HUF/hektár MT	35,27	38,75	18,88	26,40
	Bruttó beruházás	ezer HUF/üzem	4 451,86	27 246,09	58 272,31	17 363,34
	Bruttó beruházás	ezer HUF/ezer EUR STÉ	80,29	84,10	46,88	60,70
	Bruttó beruházás	ezer HUF/hektár MT	62,55	61,43	37,43	47,17
	ebből: ingatlanok	ezer HUF/hektár MT	3,02	10,18	4,51	5,91
gépek, berendezések, járművek	ezer HUF/hektár MT	45,83	43,97	26,70	33,83	
tenyészállatok	ezer HUF/hektár MT	1,03	0,72	0,83	0,83	
befejezetlen beruházások	ezer HUF/hektár MT	2,24	2,14	3,82	3,16	
Beruházási támogatások	ezer HUF/hektár MT	1,50	0,00	0,00	0,18	
Készletváltozás	ezer HUF/hektár MT	-6,89	5,87	5,92	4,36	
ebből: állatok készletérték-változása	ezer HUF/hektár MT	-0,06	-2,63	-2,13	-2,02	
anyagkészletek változása	ezer HUF/hektár MT	-6,83	8,50	8,05	6,38	
Nettó beruházás	ezer HUF/üzem	1 016,90	4 356,91	-3 124,89	1 202,19	
Nettó beruházás	ezer HUF/ezer EUR STÉ	18,34	13,45	-2,51	4,20	
Nettó beruházás	ezer HUF/hektár MT	14,29	9,82	-2,01	3,27	
Nettó kötelezettségek	ezer HUF/hektár MT	-189,74	-154,24	-173,46	-170,07	
Eredménykimutatás	Értékesítés nettó árbevétele a mg.-ban	ezer HUF/üzem	33 380,01	179 549,86	646 274,60	154 168,29
	Értékesítés nettó árbevétele a mg.-ban	ezer HUF/ezer EUR STÉ	602,02	554,23	519,97	538,92
	Értékesítés nettó árbevétele a mg.-ban	ezer HUF/hektár MT	468,98	404,80	415,16	418,80
	ebből: szántóföldi növ.term., gyepgazd.	ezer HUF/hektár MT	259,95	274,12	259,89	263,87
	ebből: kalászos gabonafélék	ezer HUF/hektár MT	77,50	82,82	70,02	74,49
	szemes kukorica	ezer HUF/hektár MT	77,22	70,12	59,66	64,71
	olajos, hüvelyes és rostnöv.	ezer HUF/hektár MT	78,13	103,17	99,90	98,17
	ebből: napraforgó	ezer HUF/hektár MT	44,38	47,12	63,57	56,66
	burgonya	ezer HUF/hektár MT	0,43	0,01	0,51	0,36
	repce	ezer HUF/hektár MT	26,92	38,72	30,84	32,56
	állattenyésztés	ezer HUF/hektár MT	1,56	3,21	21,64	14,07
	ebből: szarvasmarha	ezer HUF/hektár MT	1,21	2,66	1,19	1,60
	tej, tejtermékek	ezer HUF/hektár MT	0,00	0,00	0,19	0,11
	sertés	ezer HUF/hektár MT	0,14	0,34	0,00	0,11
	baromfi, tojás	ezer HUF/hektár MT	0,00	0,00	20,19	12,11
	kertészet	ezer HUF/hektár MT	3,09	1,78	0,00	0,87
	gyümölcsstermelés	ezer HUF/hektár MT	37,83	1,47	3,23	6,93
	szőlő- és bortermelés	ezer HUF/hektár MT	0,17	0,15	0,00	0,06
	mezőgazdasági szolgáltatások	ezer HUF/hektár MT	51,60	44,35	41,94	43,78
	erdő- és vadgazdálkodás	ezer HUF/hektár MT	0,00	1,66	0,89	1,00

2.1.c Átlagadatok (az STÉ alapján számított) üzemméret szerint (Országos adatok – Társas gazdaságok)

		Társas gazdaságok (STÉ szerint, euró)			
Adat, mutató	Üzemméret ⇔ Mértékegység	≤125000	>125000-500000	>500000	Összes
Üzemszám a mintában	-	122	126	163	411
Üzemszám a megfigyelt alapsokaságban	-	3 650	1 529	1 391	6 570
Standard termelési érték	ezer HUF/üzem	11 231,07	73 607,61	526 366,40	134 798,38
Standard termelési érték	ezer EUR/üzem	40,80	267,42	1 912,32	489,73
Egyéb bevételek	ezer HUF/hektár MT	153,57	113,84	148,62	141,73
ebből: agrártámogatások	ezer HUF/hektár MT	114,65	97,27	125,72	118,71
Aktivált saját teljesítmények	ezer HUF/hektár MT	9,49	13,78	33,63	27,24
ebből: saját előállítású eszközök értéke	ezer HUF/hektár MT	3,37	1,92	30,90	22,28
saját term. készletek állományváltozása	ezer HUF/hektár MT	-2,29	8,59	-7,70	-3,77
Bruttó termelési érték a mg.-ban	ezer HUF/hektár MT	843,81	652,26	972,82	893,47
Anyagköltség (vásárolt anyagok)	ezer HUF/hektár MT	240,45	203,73	472,16	394,46
ebből: növénytermesztés közvetlen anyagköltségei	ezer HUF/hektár MT	116,48	105,48	103,22	104,90
ebből: vetőmag, szaporítóanyag	ezer HUF/hektár MT	36,29	24,91	23,54	24,99
műtrágyák	ezer HUF/hektár MT	31,72	39,73	41,88	40,50
növényvédő szerek	ezer HUF/hektár MT	28,50	32,93	36,30	34,88
ebből: állattenyésztés közvetlen anyagköltségei	ezer HUF/hektár MT	28,32	25,08	272,23	197,91
ebből: állatvásárlás	ezer HUF/hektár MT	7,63	6,03	50,20	37,01
takarmányvásárlás	ezer HUF/hektár MT	17,51	17,68	189,23	137,42
ebből: egyéb anyagköltség	ezer HUF/hektár MT	87,32	70,39	92,73	87,53
ebből: fűtőanyag, áram, víz	ezer HUF/hektár MT	23,99	11,71	18,67	17,69
hajtó- és kenőanyag	ezer HUF/hektár MT	38,97	40,10	46,03	44,14
Személyi jellegű ráfordítások	ezer HUF/hektár MT	103,99	83,95	124,89	114,35
ebből: bérköltség	ezer HUF/hektár MT	81,17	64,71	92,85	85,85
személyi jellegű egyéb kifizetések	ezer HUF/hektár MT	3,25	4,06	7,98	6,72
Értékcsökkenési leírás	ezer HUF/hektár MT	63,49	54,54	72,60	67,96
ebből: épületek, építmények	ezer HUF/hektár MT	12,36	7,91	11,70	10,96
gépek, berendezések, járművek	ezer HUF/hektár MT	38,53	35,91	39,91	38,94
Egyéb költségek	ezer HUF/hektár MT	125,77	110,18	121,46	119,47
ebből: földbérleti díjak	ezer HUF/hektár MT	28,80	43,88	39,94	39,76
bérvállalkozók díja	ezer HUF/hektár MT	14,45	17,61	13,88	14,72
bankköltségek	ezer HUF/hektár MT	3,88	2,56	2,99	2,98
biztosítási díjak	ezer HUF/hektár MT	5,36	5,95	7,06	6,68
Üzemi költségek a mg.-ban összesen	ezer HUF/ezer EUR STÉ	978,71	616,33	517,77	551,63
Üzemi költségek a mg.-ban összesen	ezer HUF/hektár MT	741,65	553,26	913,13	821,63
Bruttó hozzáadott érték	ezer HUF/hektár MT	278,57	282,55	295,21	291,03
Nettó hozzáadott érték	ezer HUF/ezer EUR STÉ	283,83	254,00	126,23	149,76
Nettó hozzáadott érték	ezer HUF/hektár MT	215,08	228,01	222,61	223,06
Üzemi tevékenység eredménye a mg.-ban	ezer HUF/üzem	5 500,57	29 492,53	64 721,08	23 621,87
Üzemi tevékenység eredménye a mg.-ban	ezer HUF/ezer EUR STÉ	134,81	110,29	33,84	48,23
Üzemi tevékenység eredménye a mg.-ban	ezer HUF/hektár MT	102,16	99,00	59,69	71,84
Pénzügyi műveletek eredménye	ezer HUF/hektár MT	-4,13	-4,46	-6,31	-5,72
Adózás előtti eredmény	ezer HUF/üzem	5 278,16	28 164,80	57 874,66	21 739,95
Adózás előtti eredmény	ezer HUF/ezer EUR STÉ	129,36	105,32	30,26	44,39
Adózás előtti eredmény	ezer HUF/hektár MT	98,03	94,54	53,37	66,12
Adózás előtti eredmény	ezer HUF/ÉME	1 955,35	3 177,09	1 680,55	2 003,08
Adózott eredmény	ezer HUF/hektár MT	91,20	89,02	49,17	61,40
Termelésiérték-arányos jövedelmezőség	százalék	11,62	14,49	5,49	7,40
Össztőke jövedelmezősége	százalék	7,96	8,69	4,44	5,55
Saját tőke jövedelmezősége	százalék	10,51	10,31	5,52	6,94
Munkajövedelmezőség	ezer HUF/ÉME	3 639,19	5 488,33	4 855,48	4 807,77
Cash-flow	ezer HUF/üzem	8 329,71	42 767,98	132 036,26	42 533,58
A befektetések fedezettsége	százalék	149,52	189,22	120,69	134,97
Likviditási gyorsráta	-	2,42	3,04	1,51	1,76
Likviditási ráta	-	3,15	4,72	2,78	3,04
Saját tőke aránya	százalék	72,66	81,12	72,44	74,07
Tőkeellátottság	százalék	124,93	159,54	145,98	146,31
Dinamikus eladósodottsági mutató	év	-0,48	-1,11	0,08	-0,26

Adat, mutató	Termelési irány ⇨ Üzemméret ⇨ Mértékegység	Szántóföldi növénytermesztők (terület szerint, ha)			
		≤250	>250-750	>750	Összes
Üzemszám a mintában	-	67	61	48	176
Üzemszám a megfigyelt alapsokaságban	-	2 276	841	515	3 632
Standard termelési érték	ezer HUF/üzem	15 261,73	89 170,12	342 110,07	78 741,07
Standard termelési érték	ezer EUR/üzem	55,45	323,96	1 242,91	286,07
Egyéb bevételek	ezer HUF/hektár MT	114,17	100,62	95,04	98,91
ebből: agrártámogatások	ezer HUF/hektár MT	89,20	87,75	83,45	85,35
Aktivált saját teljesítmények	ezer HUF/hektár MT	-5,90	7,62	14,07	9,85
ebből: saját előállítású eszközök értéke	ezer HUF/hektár MT	1,02	0,72	0,82	0,81
saját term. készletek állományváltozása	ezer HUF/hektár MT	-8,36	4,27	8,77	5,44
Bruttó termelési érték a mg.-ban	ezer HUF/hektár MT	577,24	513,04	524,27	527,56
Anyagköltség (vásárolt anyagok)	ezer HUF/hektár MT	169,73	167,51	193,82	183,56
ebből: növénytermesztés közvetlen anyagköltségei	ezer HUF/hektár MT	103,14	101,34	100,47	101,03
ebből: vetőmag, szaporítóanyag	ezer HUF/hektár MT	27,32	23,37	21,28	22,59
műtrágyák	ezer HUF/hektár MT	40,17	45,32	41,97	42,69
növényvédő szerek	ezer HUF/hektár MT	32,28	31,09	36,12	34,25
ebből: állattenyésztés közvetlen anyagköltségei	ezer HUF/hektár βMT	0,26	0,92	23,90	14,63
ebből: állatvásárlás	ezer HUF/hektár MT	0,00	0,02	6,10	3,67
takarmányvásárlás	ezer HUF/hektár MT	0,07	0,72	16,73	10,25
ebből: egyéb anyagköltség	ezer HUF/hektár MT	65,95	65,11	69,21	67,67
ebből: fűtőanyag, áram, víz	ezer HUF/hektár MT	7,77	7,61	7,98	7,85
hajtó- és kenőanyag	ezer HUF/hektár MT	41,17	39,92	40,10	40,18
Személyi jellegű ráfordítások	ezer HUF/hektár MT	71,90	58,31	74,92	69,92
ebből: bérköltség	ezer HUF/hektár MT	56,71	45,19	56,07	53,11
személyi jellegű egyéb kifizetések	ezer HUF/hektár MT	0,99	2,01	4,42	3,34
Értékcsökkenési leírás	ezer HUF/hektár MT	44,52	40,54	32,22	36,03
ebből: épületek, építmények	ezer HUF/hektár MT	5,37	4,13	2,95	3,57
gépek, berendezések, járművek	ezer HUF/hektár MT	32,51	33,88	26,43	29,24
Egyéb költségek	ezer HUF/hektár MT	100,41	91,87	77,54	84,31
ebből: földbérleti díjak	ezer HUF/hektár MT	40,69	45,90	37,96	40,50
bérvállalkozók díja	ezer HUF/hektár MT	20,30	10,33	6,63	9,32
bankköltségek	ezer HUF/hektár MT	2,25	2,19	1,58	1,83
biztosítási díjak	ezer HUF/hektár MT	6,39	5,05	6,32	5,97
Üzemi költségek a mg.-ban összesen	ezer HUF/ezer EUR STÉ	633,02	603,02	594,28	601,28
Üzemi költségek a mg.-ban összesen	ezer HUF/hektár MT	493,13	440,43	474,50	467,26
Bruttó hozzáadott érték	ezer HUF/hektár MT	248,75	210,13	194,23	205,27
Nettó hozzáadott érték	ezer HUF/ezer EUR STÉ	262,16	232,19	202,91	217,78
Nettó hozzáadott érték	ezer HUF/hektár MT	204,22	169,59	162,01	169,24
Üzemi tevékenység eredménye a mg.-ban	ezer HUF/üzem	5 986,90	32 204,38	77 485,45	22 198,88
Üzemi tevékenység eredménye a mg.-ban	ezer HUF/ezer EUR STÉ	107,98	99,41	62,34	77,60
Üzemi tevékenység eredménye a mg.-ban	ezer HUF/hektár MT	84,11	72,61	49,78	60,30
Pénzügyi műveletek eredménye	ezer HUF/hektár MT	-0,29	-5,71	-1,48	-2,52
Adózás előtti eredmény	ezer HUF/üzem	5 965,99	29 672,21	75 175,17	21 271,97
Adózás előtti eredmény	ezer HUF/ezer EUR STÉ	107,60	91,59	60,48	74,36
Adózás előtti eredmény	ezer HUF/hektár MT	83,82	66,90	48,29	57,78
Adózás előtti eredmény	ezer HUF/ÉME	2 369,28	3 396,26	2 483,59	2 694,49
Adózott eredmény	ezer HUF/hektár MT	78,39	62,56	44,67	53,75
Termelésiérték-arányos jövedelmezőség	százalék	14,52	13,04	9,21	10,95
Össztőke jövedelmezősége	százalék	9,81	9,37	6,92	8,01
Saját tőke jövedelmezősége	százalék	11,96	10,92	7,82	9,23
Munkajövedelmezőség	ezer HUF/ÉME	4 000,26	5 792,21	5 594,52	5 326,47
Cash-flow	ezer HUF/üzem	8 748,37	45 729,83	119 696,81	33 048,76
A befektetések fedezettsége	százalék	196,51	167,84	205,41	190,34
Likviditási gyorsráta	-	3,31	3,26	3,75	3,53
Likviditási ráta	-	4,29	4,47	6,09	5,32
Saját tőke aránya	százalék	78,98	81,51	84,32	82,78
Tőkeellátottság	százalék	173,80	176,48	238,42	208,03
Dinamikus eladósodottsági mutató	év	-1,54	-1,50	-2,26	-1,89

Adat, mutató	Termelési irány ⇔	Szőlőter- mesztők	Gyümölcs- termesztők	Szabadföldi zöldségter- mesztők	Zöldség- hajtató gazdaságok	Vegyes gazdaságok	
	Mértékegység						
Üzemszám a mintában	-	14	27	22	14	30	
Üzemszám a megfigyelt alapsokaságban	-	418	442	279	206	268	
Standard termelési érték	ezer HUF/üzem	12 257,96	32 308,66	62 728,32	34 606,55	663 097,50	
Standard termelési érték	ezer EUR/üzem	44,53	117,38	227,90	125,73	2 409,07	
Eszközellátottság	Összes terület	hektár/üzem	23,51	55,76	80,12	3,82	1 527,83
	ebből: bérelt terület	hektár/üzem	21,21	55,61	79,92	3,97	1 473,51
	Mezőgazdasági terület (MT)	hektár/ezer EUR STÉ	0,51	0,47	0,35	0,02	0,56
	Mezőgazdasági terület (MT)	hektár/üzem	22,54	54,75	78,91	2,46	1 337,63
	ebből: szántó	hektár/üzem	0,64	19,37	75,34	2,46	1 241,77
	gyep	hektár/üzem	0,10	0,67	1,77	0,00	88,99
	szőlő, gyümölcsös	hektár/üzem	21,80	34,71	1,80	0,00	6,87
	MT átlagos aranykorona-értéke	AK/hektár	28,84	23,38	21,67	20,89	21,38
	Munkaerő-állomány	ÉME/ezer EUR STÉ	0,17	0,06	0,05	0,06	0,02
	Munkaerő-állomány	ÉME/üzem	7,48	7,46	11,44	7,45	42,46
	Munkaerő-állomány	ÉME/száz hektár MT	33,19	13,62	14,50	303,47	3,17
	Eszközérték	ezer HUF/száz hektár MT	1 414 484,67	274 496,36	294 208,52	11 319 218,94	157 847,86
	ebből: tárgyi eszközök értéke	ezer HUF/száz hektár MT	849 335,45	170 112,63	151 213,21	8 834 501,56	78 723,59
Termelési szerkezet	Vetésterület összesen	hektár/üzem	0,61	17,00	68,80	2,24	1 225,94
	ebből: kalászos gabonafélék	hektár/üzem	0,24	4,48	11,64	1,38	446,43
	szemes kukorica	hektár/üzem	0,00	4,87	4,48	0,00	320,34
	olajos, hüvelyes és rosnövények	hektár/üzem	0,00	3,38	7,07	0,00	263,20
	ebből: napraforgó	hektár/üzem	0,00	3,16	5,83	0,00	137,29
	burgonya	hektár/üzem	0,00	0,00	0,07	0,00	0,00
	repcé	hektár/üzem	0,00	0,00	0,91	0,00	92,66
	silókukorica	hektár/üzem	0,00	0,98	0,00	0,00	47,71
	lucerna	hektár/üzem	0,00	0,10	11,41	0,00	42,36
	egyéb szántóföldi takarmánynöv.	hektár/üzem	0,00	0,00	1,36	0,00	24,71
	Parlagterület	hektár/üzem	0,06	2,05	1,59	0,21	17,17
	Állatállomány	szá./ezer EUR STÉ	0,00	0,00	0,00	0,00	0,41
	Állatállomány	szá./száz hektár MT	0,00	0,00	0,00	0,00	73,41
	ebből: szarvasmarha	szá./száz hektár MT	0,00	0,00	0,00	0,00	23,45
	ebből: tejelő tehén	szá./száz hektár MT	0,00	0,00	0,00	0,00	13,47
	növendék- és hízóállat	szá./száz hektár MT	0,00	0,00	0,00	0,00	9,91
	sertés	szá./száz hektár MT	0,00	0,00	0,00	0,00	46,14
	ebből: hízósertés	szá./száz hektár MT	0,00	0,00	0,00	0,00	31,29
	tenyészkoca	szá./száz hektár MT	0,00	0,00	0,00	0,00	4,48
	juh	szá./száz hektár MT	0,00	0,00	0,00	0,00	0,84
	baromfi	szá./száz hektár MT	0,00	0,00	0,00	0,00	2,80
Hozamok, értékesítési árak	Búza	tonna/hektár	1,10	6,62	5,82	5,66	6,64
	Rozs	tonna/hektár	0,00	0,00	0,00	0,00	5,47
	Őszi árpa	tonna/hektár	0,00	0,00	5,44	0,00	6,53
	Szemes kukorica	tonna/hektár	0,00	9,70	10,91	0,00	9,97
	Napraforgó	tonna/hektár	0,00	3,51	3,32	0,00	3,10
	Burgonya	tonna/hektár	0,00	0,00	25,26	0,00	0,00
	Repcé	tonna/hektár	0,00	0,00	3,19	0,00	3,97
	Tejhozam	liter/tehén	0,00	0,00	0,00	0,00	8 121,90
	Malac (felnevelt)	darab/koca	0,00	0,00	0,00	0,00	22,46
	Tyúktojás	darab/tojó	0,00	0,00	0,00	0,00	299,20
	Búza	HUF/kg	37,50	41,06	38,81	39,03	42,45
	Rozs	HUF/kg	0,00	0,00	0,00	0,00	0,00
	Őszi árpa	HUF/kg	0,00	0,00	38,84	0,00	41,16
	Szemes kukorica	HUF/kg	0,00	42,86	38,66	0,00	43,94
	Napraforgó	HUF/kg	0,00	102,36	101,06	0,00	109,72
	Burgonya	HUF/kg	0,00	0,00	80,00	0,00	0,00
	Repcé	HUF/kg	0,00	0,00	108,22	0,00	113,14
	Tehéntej	HUF/liter	0,00	0,00	0,00	0,00	76,26
	Vágósertés	HUF/kg	0,00	0,00	0,00	0,00	364,24
Tyúktojás	HUF/darab	0,00	0,00	0,00	0,00	20,99	

Adat, mutató		Termelési irány ⇨ Mértékegység	Tejtermelő tehenészetek	Húsmarha- és juhtartók	Sertéstartók	Baromfitartók
Üzemszám a mintában		-	45	7	22	54
Üzemszám a megfigyelt alapsokaságban		-	266	513	203	343
Standard termelési érték		ezer HUF/üzem	440 649,76	25 897,41	505 125,79	422 316,33
Standard termelési érték		ezer EUR/üzem	1 600,91	94,09	1 835,15	1 534,30
Eszközellátottság	Összes terület	hektár/üzem	1 004,26	199,10	237,31	52,97
	ebből: bérelt terület	hektár/üzem	979,57	192,52	233,60	51,43
	Mezőgazdasági terület (MT)	hektár/ezer EUR STÉ	0,57	2,11	0,12	0,03
	Mezőgazdasági terület (MT)	hektár/üzem	913,76	198,88	227,71	50,32
	ebből: szántó	hektár/üzem	817,05	100,15	219,45	49,90
	gyep	hektár/üzem	94,45	98,73	7,65	0,30
	szőlő, gyümölcsös	hektár/üzem	2,26	0,00	0,61	0,13
	MT átlagos aranykorona-értéke	AK/hektár	18,80	6,67	12,81	10,72
	Munkaerő-állomány	ÉME/ezer EUR STÉ	0,02	0,02	0,01	0,01
	Munkaerő-állomány	ÉME/üzem	38,30	2,08	19,78	14,08
	Munkaerő-állomány	ÉME/száz számosállat	4,72	1,78	1,50	4,32
	Eszközérték	ezer HUF/száz számosállat	178 667,93	125 373,09	64 987,51	220 194,82
	ebből: tárgyi eszközök értéke	ezer HUF/száz számosállat	90 905,38	72 087,67	30 204,52	144 757,37
Termelési szerkezet	Vetésterület összesen	hektár/üzem	799,62	74,03	219,07	48,94
	ebből: kalászos gabonafélék	hektár/üzem	261,18	42,89	70,67	23,93
	szemes kukorica	hektár/üzem	119,33	3,98	80,60	11,43
	olajos, hüvelyes és rosnövények	hektár/üzem	130,71	12,66	47,15	13,57
	ebből: napraforgó	hektár/üzem	68,63	10,85	30,44	6,06
	burgonya	hektár/üzem	0,00	0,00	0,00	0,00
	repce	hektár/üzem	55,58	1,81	0,60	7,51
	silókukorica	hektár/üzem	105,20	7,72	0,54	0,00
	lucerna	hektár/üzem	75,79	5,37	14,19	0,00
	egyéb szántóföldi takarmánynöv.	hektár/üzem	88,21	1,41	0,20	0,00
	Parlagterület	hektár/üzem	19,13	26,13	2,65	0,75
	Állatállomány	szá./ezer EUR STÉ	0,51	1,24	0,72	0,21
	Állatállomány	szá./száz hektár MT	88,73	58,66	577,82	647,26
	ebből: szarvasmarha	szá./száz hektár MT	87,68	55,88	1,66	0,04
	ebből: tejelő tehen	szá./száz hektár MT	53,91	1,23	0,00	0,00
	növendék- és hizóállat	szá./száz hektár MT	33,69	53,77	1,60	0,04
	sertés	szá./száz hektár MT	1,03	0,00	575,75	0,00
	ebből: hizósertés	szá./száz hektár MT	0,47	0,00	332,12	0,00
	tenyészkoca	szá./száz hektár MT	0,21	0,00	63,36	0,00
	juh	szá./száz hektár MT	0,00	2,78	0,41	0,15
	baromfi	szá./száz hektár MT	0,00	0,00	0,00	647,08
Hozamok, értékesítési árak	Búza	tonna/hektár	5,56	4,98	7,33	5,37
	Rozs	tonna/hektár	3,46	0,00	0,00	0,00
	Őszi árpa	tonna/hektár	5,69	7,50	6,45	4,34
	Szemes kukorica	tonna/hektár	8,92	10,15	10,22	5,44
	Napraforgó	tonna/hektár	2,71	3,24	2,54	1,68
	Burgonya	tonna/hektár	0,00	0,00	0,00	0,00
	Repce	tonna/hektár	3,31	4,86	5,00	3,47
	Tejhozam	liter/tehen	8 476,70	7 426,53	0,00	0,00
	Malac (felnevelt)	darab/koca	23,23	0,00	23,60	0,00
	Tyúktojás	darab/tojó	0,00	0,00	0,00	250,64
	Búza	HUF/kg	44,56	37,82	40,61	40,22
	Rozs	HUF/kg	46,67	0,00	0,00	0,00
	Őszi árpa	HUF/kg	48,80	40,40	40,00	38,20
	Szemes kukorica	HUF/kg	41,49	43,00	45,50	42,77
	Napraforgó	HUF/kg	108,39	95,65	131,05	100,00
	Burgonya	HUF/kg	0,00	0,00	0,00	0,00
	Repce	HUF/kg	113,00	104,38	114,25	112,13
Tehéntej	HUF/liter	77,63	79,27	0,00	0,00	
Vágósertés	HUF/kg	351,01	0,00	363,66	0,00	
Tyúktojás	HUF/darab	0,00	0,00	0,00	19,14	

Adat, mutató	Termelési irány ⇨	Szőlőter- mesztők	Gyümölcs- termesztők	Szabadföldi zöldségter- mesztők	Zöldség- hajtató gazdaságok	Vegyes gazdaságok	
	Mértékegység						
Üzemszám a mintában	-	14	27	22	14	30	
Üzemszám a megfigyelt alapsokaságban	-	418	442	279	206	268	
Standard termelési érték	ezer HUF/üzem	12 257,96	32 308,66	62 728,32	34 606,55	663 097,50	
Standard termelési érték	ezer EUR/üzem	44,53	117,38	227,90	125,73	2 409,07	
Mérlegadatok	Ingatlanok	ezer HUF/hektár MT	6 382,73	1 036,10	910,75	61 989,46	434,94
	ebből: termőföld	ezer HUF/hektár MT	64,36	0,00	0,32	0,00	3,90
	ültetvények	ezer HUF/hektár MT	1 429,03	477,47	119,97	0,00	8,55
	épületek, építmények	ezer HUF/hektár MT	4 254,85	395,75	457,57	60 510,70	387,84
	Gépek, berendezések, járművek	ezer HUF/hektár MT	1 328,84	305,61	462,49	22 871,31	249,44
	Befektetett pénzügyi eszközök	ezer HUF/hektár MT	12,61	54,08	37,17	326,10	28,42
	Forgóeszközök	ezer HUF/hektár MT	5 563,03	947,56	1 376,77	23 120,01	716,44
	ebből: készletek	ezer HUF/hektár MT	4 326,56	256,60	332,17	3 964,71	370,51
	ebből: állatok	ezer HUF/hektár MT	0,00	0,00	0,00	0,00	99,01
	mezei leltár	ezer HUF/hektár MT	2,69	31,08	73,02	443,61	61,68
	követelések, értékpapírok, pénzeszk.	ezer HUF/hektár MT	1 236,47	690,96	1 044,60	19 155,30	345,92
	Eszközérték összesen	ezer HUF/üzem	318 872,90	150 278,45	232 163,89	278 024,19	2 111 413,90
	Eszközérték összesen	ezer HUF/ezer EUR STÉ	7 160,22	1 280,28	1 018,73	2 211,32	876,44
	Eszközérték összesen	ezer HUF/hektár MT	14 144,85	2 744,96	2 942,09	113 192,19	1 578,48
	Saját tőke	ezer HUF/hektár MT	11 954,83	1 909,99	2 094,38	55 938,55	1 185,66
	Céltartalékok	ezer HUF/hektár MT	0,00	0,00	0,00	0,00	1,79
	Kötelezettségek	ezer HUF/hektár MT	1 554,89	821,20	766,51	56 363,09	378,44
	ebből: hosszú lejáratú kötelezettségek	ezer HUF/hektár MT	635,59	300,21	108,76	14 106,52	55,73
	ebből: beruházási és fejl. hitelek	ezer HUF/hektár MT	194,17	196,09	28,44	9 306,73	32,88
	rövid lejáratú kötelezettségek	ezer HUF/hektár MT	754,51	423,69	619,39	17 041,96	318,66
	ebből: szállítók	ezer HUF/hektár MT	52,77	178,32	405,69	8 113,11	72,10
	röv. lej. hitelek és kölcsönök	ezer HUF/hektár MT	220,80	98,95	92,51	6 122,68	198,74
	Bruttó beruházás	ezer HUF/üzem	13 990,24	21 338,34	10 157,13	7 290,54	203 186,36
	Bruttó beruházás	ezer HUF/ezer EUR STÉ	314,15	181,79	44,57	57,99	84,34
	Bruttó beruházás	ezer HUF/hektár MT	620,59	389,76	128,72	2 968,20	151,90
	ebből: ingatlanok	ezer HUF/hektár MT	202,68	213,68	17,81	865,29	20,99
	gépek, berendezések, járművek	ezer HUF/hektár MT	228,90	26,19	41,62	1 141,12	30,61
tenyészállatok	ezer HUF/hektár MT	0,00	0,00	0,00	0,00	40,58	
befejezetlen beruházások	ezer HUF/hektár MT	149,72	141,69	41,48	155,14	45,46	
Beruházási támogatások	ezer HUF/hektár MT	78,78	0,00	0,00	0,00	4,71	
Készletváltozás	ezer HUF/hektár MT	649,89	2,72	22,89	26,32	-3,06	
ebből: állatok készletérték-változása	ezer HUF/hektár MT	0,00	0,00	0,00	0,00	-14,29	
anyagkészletek változása	ezer HUF/hektár MT	649,89	2,72	22,89	26,32	11,24	
Nettó beruházás	ezer HUF/üzem	-98,69	1 431,21	-1 509,87	-9 366,68	3 995,83	
Nettó beruházás	ezer HUF/ezer EUR STÉ	-2,22	12,19	-6,63	-74,50	1,66	
Nettó beruházás	ezer HUF/hektár MT	-4,38	26,14	-19,13	-3 813,46	2,99	
Nettó kötelezettségek	ezer HUF/hektár MT	318,42	130,24	-278,09	37 207,79	32,52	
Eredménykimutatás	Értékesítés nettó árbevétele a mg.-ban	ezer HUF/üzem	68 539,33	60 441,56	230 355,12	140 474,36	1 155 261,39
	Értékesítés nettó árbevétele a mg.-ban	ezer HUF/ezer EUR STÉ	1 539,04	514,93	1 010,79	1 117,29	479,55
	Értékesítés nettó árbevétele a mg.-ban	ezer HUF/hektár MT	3 040,33	1 104,02	2 919,16	57 191,43	863,67
	ebből: szántóföldi növ.term., gyepgazd.	ezer HUF/hektár MT	7,46	61,26	374,09	124,52	265,41
	ebből: kalászos gabonafélék	ezer HUF/hektár MT	0,32	20,80	33,62	124,52	73,87
	szemes kukorica	ezer HUF/hektár MT	0,00	19,95	25,83	0,00	81,99
	olajos, hüvelyes és rosnöv.	ezer HUF/hektár MT	0,00	14,52	27,71	0,00	70,72
	ebből: napraforgó	ezer HUF/hektár MT	0,00	12,94	23,12	0,00	35,16
	burgonya	ezer HUF/hektár MT	0,00	0,00	1,71	0,00	0,00
	repce	ezer HUF/hektár MT	0,00	0,00	2,90	0,00	30,34
	állattenyésztés	ezer HUF/hektár MT	0,00	0,00	0,00	0,00	420,09
	ebből: szarvasmarha	ezer HUF/hektár MT	0,00	0,00	0,00	0,00	16,31
	tej, tejtermékek	ezer HUF/hektár MT	0,00	0,00	0,00	0,00	80,55
	sertés	ezer HUF/hektár MT	0,00	0,00	0,00	0,00	260,78
	baromfi, tojás	ezer HUF/hektár MT	0,00	0,00	0,00	0,00	50,87
	kertészet	ezer HUF/hektár MT	19,57	44,09	709,81	49 832,99	0,53
	gyümölcsstermelés	ezer HUF/hektár MT	0,00	576,61	16,92	0,00	0,00
	szőlő- és bortermelés	ezer HUF/hektár MT	2 612,16	86,55	0,00	0,00	3,77
	mezőgazdasági szolgáltatások	ezer HUF/hektár MT	199,57	152,04	63,56	392,20	55,01
	erdő- és vadgazdálkodás	ezer HUF/hektár MT	0,00	0,00	0,00	0,00	1,88

Adat, mutató	Termelési irány ⇨	Tejtermelő tehenészetek	Húsmarha- és juhtartók	Sertéstartók	Baromfitartók	
	Mértékegység					
Üzemszám a mintában	-	45	7	22	54	
Üzemszám a megfigyelt alapsokaságban	-	266	513	203	343	
Standard termelési érték	ezer HUF/üzem	440 649,76	25 897,41	505 125,79	422 316,33	
Standard termelési érték	ezer EUR/üzem	1 600,91	94,09	1 835,15	1 534,30	
Mérlegadatok	Ingtatlanok	ezer HUF/számosállat	505,86	440,77	174,34	962,65
	ebből: termőföld	ezer HUF/számosállat	0,27	0,12	0,00	0,05
	ültetvények	ezer HUF/számosállat	2,67	0,00	1,35	0,11
	épületek, építmények	ezer HUF/számosállat	479,43	404,95	149,40	879,52
	Gépek, berendezések, járművek	ezer HUF/számosállat	205,95	180,67	82,21	422,93
	Befektetett pénzügyi eszközök	ezer HUF/számosállat	85,42	0,00	23,24	25,07
	Forgóeszközök	ezer HUF/számosállat	747,86	530,90	320,88	723,13
	ebből: készletek	ezer HUF/számosállat	432,94	100,01	155,63	271,95
	ebből: állatok	ezer HUF/számosállat	140,84	41,97	107,02	98,06
	mezei leltár	ezer HUF/számosállat	61,93	35,05	11,18	14,31
	követelések, értékpapírok, pénzeszk.	ezer HUF/számosállat	314,91	430,89	165,24	451,17
	Eszközérték összesen	ezer HUF/üzem	1 448 540,34	146 253,53	855 060,87	717 207,16
	Eszközérték összesen	ezer HUF/ezer EUR STÉ	904,82	1 554,45	465,93	467,45
	Eszközérték összesen	ezer HUF/számosállat	1 786,68	1 253,73	649,88	2 201,95
	Saját tőke	ezer HUF/számosállat	1 353,02	1 063,07	300,41	1 137,07
	Céltartalékok	ezer HUF/számosállat	0,00	0,00	0,00	0,00
	Kötelezettségek	ezer HUF/számosállat	425,62	163,75	346,46	1 050,60
	ebből: hosszú lejáratú kötelezettségek	ezer HUF/számosállat	140,77	73,26	44,97	96,66
	ebből: beruházási és fejl. hitelek	ezer HUF/számosállat	53,81	68,88	14,39	40,74
	rövid lejáratú kötelezettségek	ezer HUF/számosállat	271,88	90,13	262,17	331,85
	ebből: szállítók	ezer HUF/számosállat	112,36	36,33	216,08	184,80
	röv. lej. hitelek és kölcsönök	ezer HUF/számosállat	112,01	36,56	34,36	72,60
	Befektetések	Bruttó beruházás	ezer HUF/üzem	128 209,10	16 383,21	58 375,90
Bruttó beruházás		ezer HUF/ezer EUR STÉ	80,09	174,13	31,81	29,56
Bruttó beruházás		ezer HUF/számosállat	158,14	140,44	44,37	139,25
ebből: ingatlanok		ezer HUF/számosállat	11,47	0,19	3,07	16,68
gépek, berendezések, járművek		ezer HUF/számosállat	31,69	55,61	16,69	12,04
tenyészállatok		ezer HUF/számosállat	95,75	11,99	14,99	93,32
befejezetlen beruházások		ezer HUF/számosállat	5,59	72,39	4,25	5,68
Beruházási támogatások		ezer HUF/számosállat	0,00	0,00	0,00	0,00
Készletváltozás		ezer HUF/számosállat	7,20	-6,53	1,07	-2,65
ebből: állatok készletérték-változása		ezer HUF/számosállat	-6,81	1,29	-8,68	-38,25
anyagkészletek változása		ezer HUF/számosállat	14,01	-7,81	9,75	35,59
Nettó beruházás		ezer HUF/üzem	-19 379,99	3 642,92	-451,13	-14 640,77
Nettó beruházás		ezer HUF/ezer EUR STÉ	-12,11	38,72	-0,25	-9,54
Nettó beruházás		ezer HUF/számosállat	-23,90	31,23	-0,34	-44,95
Nettó kötelezettségek		ezer HUF/számosállat	110,71	-267,13	181,21	599,43
Eredménykimutatás	Értékesítés nettó árbevétele a mg.-ban	ezer HUF/üzem	636 198,39	41 681,26	701 717,51	623 560,09
	Értékesítés nettó árbevétele a mg.-ban	ezer HUF/ezer EUR STÉ	397,40	443,01	382,38	406,41
	Értékesítés nettó árbevétele a mg.-ban	ezer HUF/számosállat	784,71	357,30	533,33	1 914,44
	ebből: szántóföldi növ.term., gyepgazd.	ezer HUF/számosállat	157,31	127,39	40,23	23,63
	ebből: kalászos gabonafélék	ezer HUF/számosállat	64,67	66,25	9,52	9,33
	szemes kukorica	ezer HUF/számosállat	29,53	11,26	15,74	2,29
	olajos, hüvelyes és rosnöv.	ezer HUF/számosállat	50,06	34,08	11,82	12,02
	ebből: napraforgó	ezer HUF/számosállat	23,14	28,82	7,72	3,13
	burgonya	ezer HUF/számosállat	0,00	0,00	0,00	0,00
	repce	ezer HUF/számosállat	25,57	5,27	0,26	8,89
	állattenyésztés	ezer HUF/számosállat	463,43	180,33	478,17	1 612,66
	ebből: szarvasmarha	ezer HUF/számosállat	60,79	114,88	133,98	0,00
	tej, tejtermékek	ezer HUF/számosállat	397,78	12,98	0,00	0,00
	sertés	ezer HUF/számosállat	579,63	0,00	478,81	0,00
	baromfi, tojás	ezer HUF/számosállat	0,00	0,00	0,00	1 610,90
	kertészet	ezer HUF/számosállat	0,00	0,00	0,00	4,13
	gyümölcsstermelés	ezer HUF/számosállat	2,94	0,00	0,02	0,17
	szőlő- és bortermelés	ezer HUF/számosállat	0,21	0,00	0,02	0,00
mezőgazdasági szolgáltatások	ezer HUF/számosállat	51,37	62,94	7,29	17,41	
erdő- és vadgazdálkodás	ezer HUF/számosállat	1,63	0,00	0,37	0,11	

2.2./c Átlagadatok termelési irány szerint (Országos adatok – Társas gazdaságok)

Adat, mutató	Termelési irány ⇒	Szőlőter- mesztők	Gyümölcs- termesztők	Szabadföldi zöldségter- mesztők	Zöldség- hajtató gazdaságok	Vegyes gazdaságok
	Mértékegység					
Üzemszám a mintában	-	14	27	22	14	30
Üzemszám a megfigyelt alapsokaságban	-	418	442	279	206	268
Standard termelési érték	ezer HUF/üzem	12 257,96	32 308,66	62 728,32	34 606,55	663 097,50
Standard termelési érték	ezer EUR/üzem	44,53	117,38	227,90	125,73	2 409,07
Egyéb bevételek	ezer HUF/hektár MT	314,01	267,32	143,09	1 111,11	152,87
ebből: agrártámogatások	ezer HUF/hektár MT	157,29	204,89	123,49	81,42	124,96
Aktivált saját teljesítmények	ezer HUF/hektár MT	202,26	3,39	62,68	787,71	31,36
ebből: saját előállítású eszközök értéke	ezer HUF/hektár MT	0,00	5,34	11,57	0,00	37,21
saját term. készletek állományváltozása	ezer HUF/hektár MT	199,41	-2,73	33,63	220,03	-23,23
Bruttó termelési érték a mg.-ban	ezer HUF/hektár MT	3 556,60	1 374,73	3 124,93	59 090,24	1 047,89
Anyagköltség (vásárolt anyagok)	ezer HUF/hektár MT	992,37	330,43	439,28	25 714,86	503,92
ebből: növénytermesztés közvetlen anyagköltségei	ezer HUF/hektár MT	392,93	189,87	238,37	16 869,36	112,44
ebből: vetőmag, szaporítóanyag	ezer HUF/hektár MT	14,76	21,95	89,53	8 192,41	26,12
műtrágyák	ezer HUF/hektár MT	16,36	36,37	60,28	1 153,93	44,03
növényvédő szerek	ezer HUF/hektár MT	138,20	113,37	49,50	838,48	41,25
ebből: állattenyésztés közvetlen anyagköltségei	ezer HUF/hektár MT	0,00	0,00	0,00	0,00	290,06
ebből: állatvásárlás	ezer HUF/hektár MT	0,00	0,00	0,00	0,00	69,83
takarmányvásárlás	ezer HUF/hektár MT	0,00	0,00	0,00	0,00	190,86
ebből: egyéb anyagköltség	ezer HUF/hektár MT	315,55	137,89	191,82	8 843,10	93,88
ebből: fűtőanyag, áram, víz	ezer HUF/hektár MT	82,89	18,60	31,54	7 266,15	20,50
hajtó- és kenőanyag	ezer HUF/hektár MT	108,25	77,55	81,14	629,66	47,89
Személyi jellegű ráfordítások	ezer HUF/hektár MT	928,80	328,71	297,40	8 995,52	144,89
ebből: bérköltség	ezer HUF/hektár MT	703,12	256,20	238,72	7 245,89	104,92
személyi jellegű egyéb kifizetések	ezer HUF/hektár MT	50,09	13,00	14,01	348,12	11,44
Értéksökkenési leírás	ezer HUF/hektár MT	523,61	142,17	114,00	6 527,88	90,12
ebből: épületek, építmények	ezer HUF/hektár MT	86,87	18,27	12,20	3 093,73	17,60
gépek, berendezések, járművek	ezer HUF/hektár MT	178,17	50,85	70,76	2 961,58	49,90
Egyéb költségek	ezer HUF/hektár MT	582,26	222,21	472,06	7 153,69	139,08
ebből: földbérleti díjak	ezer HUF/hektár MT	72,88	33,72	68,80	6,52	40,08
bérvállalkozók díja	ezer HUF/hektár MT	36,86	22,21	54,99	38,08	22,36
bankköltségek	ezer HUF/hektár MT	12,91	7,38	12,23	397,13	2,83
biztosítási díjak	ezer HUF/hektár MT	27,33	14,09	6,57	152,43	7,13
Üzemi költségek a mg.-ban összesen	ezer HUF/ezer EUR STÉ	1 605,70	564,39	958,54	1 090,34	556,79
Üzemi költségek a mg.-ban összesen	ezer HUF/hektár MT	3 172,03	1 210,08	2 768,25	55 811,99	1 002,79
Bruttó hozzáadott érték	ezer HUF/hektár MT	2 365,04	693,27	619,93	18 993,65	315,84
Nettó hozzáadott érték	ezer HUF/ezer EUR STÉ	932,15	257,04	175,19	243,53	125,33
Nettó hozzáadott érték	ezer HUF/hektár MT	1 841,43	551,10	505,94	12 465,78	225,72
Üzemi tevékenység eredménye a mg.-ban	ezer HUF/üzem	8 669,42	9 013,93	28 146,47	8 052,08	60 339,53
Üzemi tevékenység eredménye a mg.-ban	ezer HUF/ezer EUR STÉ	194,67	76,79	123,51	64,04	25,05
Üzemi tevékenység eredménye a mg.-ban	ezer HUF/hektár MT	384,57	164,65	356,68	3 278,25	45,11
Pénzügyi műveletek eredménye	ezer HUF/hektár MT	-14,90	-6,49	-19,54	-378,38	-6,25
Adózás előtti eredmény	ezer HUF/üzem	8 333,47	8 658,85	26 604,91	7 122,69	51 983,36
Adózás előtti eredmény	ezer HUF/ezer EUR STÉ	187,13	73,77	116,74	56,65	21,58
Adózás előtti eredmény	ezer HUF/hektár MT	369,66	158,16	337,15	2 899,87	38,86
Adózás előtti eredmény	ezer HUF/ÉME	1 113,80	1 161,32	2 324,63	955,58	1 224,21
Adózott eredmény	ezer HUF/hektár MT	343,28	145,78	316,50	2 394,55	35,28
Termelésiérték-arányos jövedelmezőség	százalék	10,39	11,50	10,79	4,91	3,71
Össztőke jövedelmezősége	százalék	2,73	6,13	11,83	2,93	2,98
Saját tőke jövedelmezősége	százalék	3,09	8,28	16,10	5,18	3,28
Munkajövedelmezőség	ezer HUF/ÉME	3 383,23	3 137,99	4 067,21	3 458,02	4 889,74
Cash-flow	ezer HUF/üzem	19 542,66	15 764,23	33 971,33	21 915,39	167 735,33
A befektetések fedezettsége	százalék	139,69	73,88	334,46	300,60	82,55
Likviditási gyorsráta	-	1,64	1,63	1,69	1,12	1,09
Likviditási ráta	-	7,37	2,24	2,22	1,36	2,25
Saját tőke aránya	százalék	84,52	69,58	71,19	49,42	75,11
Tőkeellátottság	százalék	139,54	108,75	135,09	63,02	145,22
Dinamikus eladósodottsági mutató	év	0,37	0,45	-0,65	4,17	0,26

Adat, mutató	Termelési irány ⇄	Tejtermelő tehenészetek	Húsmarha- és juhtartók	Sertéstartók	Baromfi- tartók
	Mértékegység				
Üzemszám a mintában	-	45	7	22	54
Üzemszám a megfigyelt alapsokaságban	-	266	513	203	343
Standard termelési érték	ezer HUF/üzem	440 649,76	25 897,41	505 125,79	422 316,33
Standard termelési érték	ezer EUR/üzem	1 600,91	94,09	1 835,15	1 534,30
Egyéb bevételek	ezer HUF/számosállat	262,61	258,89	75,61	122,28
ebből: agrártámogatások	ezer HUF/számosállat	215,27	223,26	64,15	102,21
Aktivált saját teljesítmények	ezer HUF/számosállat	86,90	35,06	16,62	48,28
ebből: saját előállítású eszközök értéke	ezer HUF/számosállat	93,44	11,99	14,49	76,83
saját term. készletek állományváltozása	ezer HUF/számosállat	-20,64	4,66	-7,48	-32,12
Bruttó termelési érték a mg.-ban	ezer HUF/számosállat	1 134,22	651,25	625,57	2 084,99
Anyagköltség (vásárolt anyagok)	ezer HUF/számosállat	509,61	194,31	435,48	1 326,39
ebből: növénytermesztés közvetlen anyagköltségei	ezer HUF/számosállat	87,96	58,83	17,32	18,05
ebből: vetőmag, szaporítóanyag	ezer HUF/számosállat	23,58	13,80	4,20	5,28
műtrágyák	ezer HUF/számosállat	35,09	24,26	6,99	7,15
növényvédő szerek	ezer HUF/számosállat	27,25	18,48	6,00	5,56
ebből: állattenyésztés közvetlen anyagköltségei	ezer HUF/számosállat	277,95	86,75	386,99	1 212,79
ebből: állatvásárlás	ezer HUF/számosállat	1,47	22,86	82,78	234,63
takarmányvásárlás	ezer HUF/számosállat	191,66	54,56	265,81	887,52
ebből: egyéb anyagköltség	ezer HUF/számosállat	129,96	48,73	31,16	95,53
ebből: fűtőanyag, áram, víz	ezer HUF/számosállat	23,71	2,85	15,22	48,48
hajtó- és kenőanyag	ezer HUF/számosállat	60,32	36,57	8,87	16,87
Személyi jellegű ráfordítások	ezer HUF/számosállat	194,10	46,31	58,50	121,17
ebből: bérköltség	ezer HUF/számosállat	141,41	35,92	44,08	95,57
személyi jellegű egyéb kifizetések	ezer HUF/számosállat	16,33	1,46	2,93	2,69
Értékcsökkenési leírás	ezer HUF/számosállat	127,88	62,63	27,77	119,96
ebből: épületek, építmények	ezer HUF/számosállat	20,96	15,77	5,07	23,97
gépek, berendezések, járművek	ezer HUF/számosállat	45,29	40,96	12,62	49,92
Egyéb költségek	ezer HUF/számosállat	157,22	107,79	49,36	153,00
ebből: földbérleti díjak	ezer HUF/számosállat	40,04	34,06	10,36	8,06
bérvallalkozók díja	ezer HUF/számosállat	18,49	45,21	8,55	2,09
bankköltségek	ezer HUF/számosállat	4,36	1,57	1,41	7,16
biztosítási díjak	ezer HUF/számosállat	8,26	4,20	2,22	3,86
Üzemi költségek a mg.-ban összesen	ezer HUF/ezer EUR STÉ	553,88	555,53	427,53	418,74
Üzemi költségek a mg.-ban összesen	ezer HUF/számosállat	1 093,70	448,06	596,31	1 972,52
Bruttó hozzáadott érték	ezer HUF/számosállat	392,23	347,12	135,92	331,37
Nettó hozzáadott érték	ezer HUF/ezer EUR STÉ	133,88	352,73	77,53	44,88
Nettó hozzáadott érték	ezer HUF/számosállat	264,35	284,49	108,14	211,41
Üzemi tevékenység eredménye a mg.-ban	ezer HUF/üzem	32 854,59	23 703,58	38 493,24	36 633,92
Üzemi tevékenység eredménye a mg.-ban	ezer HUF/ezer EUR STÉ	20,52	251,93	20,98	23,88
Üzemi tevékenység eredménye a mg.-ban	ezer HUF/számosállat	40,52	203,19	29,26	112,47
Pénzügyi műveletek eredménye	ezer HUF/számosállat	-9,32	-2,55	-1,62	-29,04
Adózás előtti eredmény	ezer HUF/üzem	25 296,92	23 406,19	36 365,85	27 174,50
Adózás előtti eredmény	ezer HUF/ezer EUR STÉ	15,80	248,77	19,82	17,71
Adózás előtti eredmény	ezer HUF/számosállat	31,20	200,65	27,64	83,43
Adózás előtti eredmény	ezer HUF/ÉME	660,53	11 244,73	1 838,06	1 929,99
Adózott eredmény	ezer HUF/számosállat	28,62	191,92	26,36	75,95
Termelésiérték-arányos jövedelmezőség	százalék	2,75	30,81	4,42	4,00
Össztőke jövedelmezősége	százalék	2,29	16,27	4,76	4,10
Saját tőke jövedelmezősége	százalék	2,31	18,87	9,20	7,34
Munkajövedelmezőség	ezer HUF/ÉME	3 999,82	13 339,48	4 964,54	4 203,18
Cash-flow	ezer HUF/üzem	126 884,12	29 694,76	71 224,05	63 810,99
A befektetések fedezettsége	százalék	98,97	181,25	122,01	140,69
Likviditási gyorsráta	-	1,16	4,78	0,63	1,36
Likviditási ráta	-	2,75	5,89	1,22	2,18
Saját tőke aránya	százalék	75,73	84,79	46,23	51,64
Tőkeellátottság	százalék	135,95	147,47	92,23	77,19
Dinamikus eladósodottsági mutató	év	0,71	-1,05	3,35	3,06

2.3./a Az adatok, mutatók szóródása (Országos adatok – Társas gazdaságok)

Vállalkozási forma/termelési irány ⇨		Társas gazdaságok					
Szóródási csoportok az adózás előtti eredmény alapján ⇨		--	-	+	++	Ø	
Adat, mutató	Mértékegység						
Üzemszám a mintában	-	103	103	103	102	411	
Üzemszám a megfigyelt alapsokaságban	-	2 027	2 079	1 354	1 110	6 570	
Standard termelési érték	ezer HUF/üzem	96 145,56	37 040,80	151 453,60	368 075,69	134 798,38	
Standard termelési érték	ezer EUR/üzem	349,30	134,57	550,24	1 337,24	489,73	
Eszközellátottság	Összes terület	hektár/üzem	177,71	132,84	454,50	916,78	345,45
	ebből: bérelt terület	hektár/üzem	169,05	129,77	443,86	903,76	337,42
	Mezőgazdasági terület (MT)	hektár/ezer EUR STÉ	0,43	0,96	0,81	0,66	0,67
	Mezőgazdasági terület (MT)	hektár/üzem	151,88	129,05	443,35	886,09	328,80
	ebből: szántó	hektár/üzem	134,43	109,35	425,21	823,12	302,80
	gyep	hektár/üzem	12,84	15,34	14,09	51,85	20,48
	szőlő, gyümölcsös	hektár/üzem	4,61	4,37	4,05	11,12	5,52
	MT átlagos aranykorona-értéke	AK/hektár	19,24	20,24	20,24	19,40	19,79
	Munkaerő-állomány	ÉME/ezer EUR STÉ	0,02	0,04	0,02	0,02	0,02
	Munkaerő-állomány	ÉME/üzem	7,17	5,06	11,77	27,30	10,85
	Munkaerő-állomány	ÉME/száz hektár MT	4,72	3,92	2,65	3,08	3,30
	Eszközérték	ezer HUF/száz hektár MT	166 891,11	114 324,94	94 764,04	141 242,25	128 642,18
	ebből: tárgyi eszközök értéke	ezer HUF/száz hektár MT	98 595,39	61 128,01	42 616,08	64 019,23	62 641,59
	Termelési szerkezet	Vetésterület összesen	hektár/üzem	130,84	106,87	419,26	799,43
ebből: kalászos gabonafélék		hektár/üzem	46,58	45,36	152,47	294,39	109,89
szemes kukorica		hektár/üzem	27,49	16,84	90,34	159,13	59,32
olajos, hüvelyes és rosnövények		hektár/üzem	31,36	29,18	119,81	210,63	79,19
ebből: napraforgó		hektár/üzem	16,64	16,81	64,07	132,34	46,02
burgonya		hektár/üzem	0,00	0,14	0,06	0,09	0,07
repce		hektár/üzem	10,93	9,17	36,25	61,33	24,11
silókukorica		hektár/üzem	4,84	2,08	6,22	40,38	10,26
lucerna		hektár/üzem	5,20	4,03	10,54	34,02	10,80
egyéb szántóföldi takarmánynöv.		hektár/üzem	8,17	5,22	1,42	13,39	6,73
Parlagterület		hektár/üzem	3,39	2,59	7,25	24,50	7,50
Állatállomány		szá./ezer EUR STÉ	0,34	0,27	0,20	0,32	0,29
Állatállomány		szá./száz hektár MT	77,18	28,16	25,00	48,57	43,56
ebből: szarvasmarha		szá./száz hektár MT	27,69	20,24	5,69	20,16	17,22
ebből: tejelő tehén		szá./száz hektár MT	13,68	8,24	3,28	9,87	8,38
növendék- és hizóállat		szá./száz hektár MT	13,86	11,75	2,39	10,21	8,75
sertés		szá./száz hektár MT	28,98	6,25	15,33	24,01	20,10
ebből: hizósertés		szá./száz hektár MT	23,51	3,74	8,26	13,71	12,35
tenyészkoca		szá./száz hektár MT	1,28	0,88	1,69	3,00	2,13
juh		szá./száz hektár MT	0,86	0,01	0,27	0,30	0,34
baromfi	szá./száz hektár MT	19,48	1,65	3,71	4,08	5,87	
Hozamok, értékesítési árak	Búza	tonna/hektár	6,01	5,56	5,56	5,74	5,69
	Rozs	tonna/hektár	4,40	2,31	3,74	4,37	4,01
	Őszi árpa	tonna/hektár	5,64	4,78	5,17	5,80	5,43
	Szemes kukorica	tonna/hektár	8,85	8,70	8,95	10,01	9,39
	Napraforgó	tonna/hektár	2,98	2,88	2,96	2,84	2,90
	Burgonya	tonna/hektár	0,00	35,14	10,96	24,04	28,69
	Repce	tonna/hektár	3,63	3,40	3,20	3,71	3,50
	Tejhozam	liter/tehén	8 008,08	8 223,96	7 984,68	8 633,58	8 367,33
	Malac (felnevelt)	darab/koca	27,42	19,42	27,09	21,55	23,17
	Tyúktojás	darab/tojó	298,68	317,56	188,45	247,73	254,59
	Búza	HUF/kg	41,11	41,83	43,07	42,40	42,36
	Rozs	HUF/kg	0,00	0,00	91,28	43,80	51,29
	Őszi árpa	HUF/kg	39,85	37,19	37,85	40,13	39,08
	Szemes kukorica	HUF/kg	44,10	40,50	40,69	41,63	41,57
	Napraforgó	HUF/kg	104,86	105,95	114,76	108,69	109,62
	Burgonya	HUF/kg	0,00	48,79	45,78	65,80	51,10
	Repce	HUF/kg	110,01	107,71	110,90	109,97	109,97
	Tehéntej	HUF/liter	74,61	75,18	76,60	79,02	77,26
Vágósertés	HUF/kg	365,43	346,34	376,46	361,02	363,72	
Tyúktojás	HUF/darab	18,13	26,65	18,87	19,65	19,29	

Szántóföldi növénytermesztők			Vegyes gazdaságok		
--	++	Ø	--	++	Ø
44	44	176	8	7	30
1 554	516	3 632	82	59	268
20 724,56	231 128,02	78 741,07	696 370,24	1 333 780,24	663 097,50
75,29	839,70	286,07	2 529,96	4 845,70	2 409,07
108,89	1 074,58	376,36	1 975,97	2 412,48	1 527,83
105,38	1 060,49	369,21	1 859,48	2 380,64	1 473,51
1,43	1,25	1,29	0,57	0,49	0,56
107,80	1 052,61	368,12	1 432,43	2 351,13	1 337,63
99,26	1 037,21	356,80	1 266,24	2 226,49	1 241,77
7,22	9,93	8,94	143,61	124,64	88,99
1,33	5,47	2,39	22,58	0,00	6,87
19,88	22,01	21,16	19,98	24,20	21,38
0,05	0,02	0,03	0,02	0,02	0,02
3,89	17,22	7,89	42,43	76,68	42,46
3,61	1,64	2,14	2,96	3,26	3,17
81 980,45	85 025,38	75 647,07	152 682,34	183 338,50	157 847,86
40 294,85	31 332,22	29 185,19	92 838,33	81 674,21	78 723,59
96,85	1 019,97	350,97	1 234,51	2 221,55	1 225,94
41,97	371,13	132,91	436,16	804,79	446,43
17,10	196,66	67,84	297,59	656,51	320,34
23,06	324,81	107,60	283,68	418,18	263,20
12,91	212,84	63,45	133,71	266,61	137,29
0,03	0,16	0,13	0,00	0,00	0,00
7,18	88,93	31,63	114,30	92,47	92,66
1,29	32,22	6,09	19,77	88,55	47,71
3,56	29,10	8,42	39,96	70,20	42,36
6,33	5,53	3,57	60,75	2,18	24,71
2,55	18,25	6,60	31,72	4,94	17,17
0,13	0,00	0,02	0,49	0,39	0,41
8,80	0,00	1,76	86,14	81,33	73,41
8,08	0,00	1,28	9,65	31,59	23,45
0,00	0,00	0,03	3,55	18,32	13,47
7,74	0,00	1,20	5,99	13,19	9,91
0,07	0,00	0,01	75,99	42,12	46,14
0,00	0,00	0,00	61,82	21,18	31,29
0,05	0,00	0,01	3,22	7,07	4,48
0,66	0,00	0,09	0,07	2,14	0,84
0,00	0,00	0,38	0,00	5,41	2,80
5,37	5,61	5,51	6,92	6,60	6,64
0,00	5,34	4,08	0,00	2,91	5,47
4,55	5,53	5,09	6,52	6,77	6,53
8,13	10,09	9,24	10,38	10,10	9,97
2,91	2,82	2,88	3,40	2,86	3,10
16,62	23,76	28,83	0,00	0,00	0,00
2,73	3,78	3,41	4,34	3,77	3,97
0,00	0,00	5 542,59	6 959,33	8 171,24	8 121,90
4,74	0,00	4,74	28,21	20,50	22,46
0,00	0,00	0,00	0,00	0,00	299,20
40,56	42,44	42,45	43,89	44,36	42,45
0,00	41,35	54,21	0,00	0,00	0,00
37,68	37,04	37,24	41,21	64,57	41,16
38,93	41,65	40,67	48,32	43,24	43,94
100,46	108,99	109,72	109,51	111,42	109,72
80,00	59,26	49,69	0,00	0,00	0,00
103,59	108,26	108,83	111,71	113,18	113,14
0,00	0,00	73,16	73,85	77,70	76,26
400,00	0,00	262,00	365,46	361,32	364,24
0,00	0,00	0,00	0,00	0,00	20,99

2.3./b Az adatok, mutatók szóródása (Országos adatok – Társas gazdaságok)

Vállalkozási forma/termelési irány ⇨		Társas gazdaságok					
Szóródási csoportok az adózás előtti eredmény alapján ⇨		--	-	+	++	Ø	
Adat, mutató	Mértékegység						
Üzemszám a mintában	-	103	103	103	102	411	
Üzemszám a megfigyelt alapsokaságban	-	2 027	2 079	1 354	1 110	6 570	
Standard termelési érték	ezer HUF/üzem	96 145,56	37 040,80	151 453,60	368 075,69	134 798,38	
Standard termelési érték	ezer EUR/üzem	349,30	134,57	550,24	1 337,24	489,73	
Mérlegadatok	Ingtatlanok	ezer HUF/hektár MT	613,95	329,88	206,18	335,24	338,44
	ebből: termőföld	ezer HUF/hektár MT	5,12	10,56	1,92	0,79	2,93
	ültetvények	ezer HUF/hektár MT	22,72	24,64	8,58	19,04	17,35
	épületek, építmények	ezer HUF/hektár MT	523,98	269,18	165,24	285,33	283,97
	Gépek, berendezések, járművek	ezer HUF/hektár MT	263,28	210,42	186,39	234,48	222,23
	Befektetett pénzügyi eszközök	ezer HUF/hektár MT	37,13	18,14	10,14	29,91	23,99
	Forgóeszközök	ezer HUF/hektár MT	604,32	508,34	494,02	722,89	615,76
	ebből: készletek	ezer HUF/hektár MT	348,82	171,25	182,96	302,58	259,63
	ebből: állatok	ezer HUF/hektár MT	104,96	32,25	26,71	56,86	52,28
	mezei leltár	ezer HUF/hektár MT	59,05	48,61	59,21	58,21	57,42
	követelések, értékpapírok, pénzeszk.	ezer HUF/hektár MT	255,49	337,10	311,06	420,30	356,13
	Eszközérték összesen	ezer HUF/üzem	253 471,07	147 538,76	420 139,76	1 251 533,90	422 976,42
	Eszközérték összesen	ezer HUF/ezer EUR STÉ	725,65	1 096,36	763,56	935,91	863,69
	Eszközérték összesen	ezer HUF/hektár MT	1 668,91	1 143,25	947,64	1 412,42	1 286,42
	Saját tőke	ezer HUF/hektár MT	986,77	902,31	678,27	1 123,41	952,81
	Céltartalékok	ezer HUF/hektár MT	2,09	0,04	0,00	0,00	0,30
	Kötelezettségek	ezer HUF/hektár MT	657,56	234,81	260,00	278,71	322,05
	ebből: hosszú lejáratú kötelezettségek	ezer HUF/hektár MT	66,58	87,77	53,81	74,37	69,21
	ebből: beruházási és fejl. hitelek	ezer HUF/hektár MT	17,12	47,96	21,09	44,35	34,46
	rövid lejáratú kötelezettségek	ezer HUF/hektár MT	408,62	115,28	179,00	175,78	202,34
	ebből: szállítók	ezer HUF/hektár MT	106,34	39,46	98,59	83,34	85,40
	röv. lej. hitelek és kölcsönök	ezer HUF/hektár MT	234,18	46,91	39,15	52,46	73,97
	Bruttó beruházás	ezer HUF/üzem	23 580,69	12 019,50	26 136,50	89 049,88	31 514,16
Bruttó beruházás	ezer HUF/ezer EUR STÉ	67,51	89,32	47,50	66,59	64,35	
Bruttó beruházás	ezer HUF/hektár MT	155,26	93,14	58,95	100,50	95,85	
ebből: ingatlanok	ezer HUF/hektár MT	22,91	12,24	2,96	16,66	13,19	
gépek, berendezések, járművek	ezer HUF/hektár MT	28,72	40,55	38,16	34,39	35,40	
tenyésztések	ezer HUF/hektár MT	43,26	15,21	8,30	29,55	23,82	
befejezetlen beruházások	ezer HUF/hektár MT	50,98	20,27	6,56	8,73	15,58	
Beruházási támogatások	ezer HUF/hektár MT	3,62	3,00	1,17	0,05	1,24	
Készletváltozás	ezer HUF/hektár MT	-31,09	-17,01	29,70	9,05	5,83	
ebből: állatok készletérték-változása	ezer HUF/hektár MT	-27,25	-10,49	0,38	-4,91	-7,32	
anyagkészletek változása	ezer HUF/hektár MT	-3,84	-6,53	29,32	13,96	13,14	
Nettó beruházás	ezer HUF/üzem	-1 947,67	-179,66	1 207,02	-1 831,94	-718,69	
Nettó beruházás	ezer HUF/ezer EUR STÉ	-5,58	-1,34	2,19	-1,37	-1,47	
Nettó beruházás	ezer HUF/hektár MT	-12,82	-1,39	2,72	-2,07	-2,19	
Nettó kötelezettségek	ezer HUF/hektár MT	402,06	-102,29	-51,06	-141,59	-34,08	
Eredménykimutatás	Értékesítés nettó árbevétele a mg.-ban	ezer HUF/üzem	152 321,74	64 093,81	266 387,54	686 645,88	238 213,35
	Értékesítés nettó árbevétele a mg.-ban	ezer HUF/ezer EUR STÉ	436,07	476,28	484,13	513,48	486,42
	Értékesítés nettó árbevétele a mg.-ban	ezer HUF/hektár MT	1 002,92	496,65	600,85	774,92	724,49
	ebből: szántóföldi növ.term., gyepgazd.	ezer HUF/hektár MT	220,56	195,12	241,00	251,90	237,35
	ebből: kalászos gabonafélék	ezer HUF/hektár MT	64,99	67,39	63,55	73,85	68,92
	szemes kukorica	ezer HUF/hektár MT	60,63	43,14	68,49	58,05	59,46
	olajos, hüvelyes és rosnöv.	ezer HUF/hektár MT	69,02	70,00	87,24	83,87	80,97
	ebből: napraforgó	ezer HUF/hektár MT	33,94	37,75	46,60	50,57	45,51
	burgonya	ezer HUF/hektár MT	0,00	1,45	0,05	0,10	0,24
	repce	ezer HUF/hektár MT	28,70	26,00	28,40	28,97	28,41
	állattenyésztés	ezer HUF/hektár MT	578,65	117,18	160,62	286,65	272,20
	ebből: szarvasmarha	ezer HUF/hektár MT	18,44	15,86	3,89	15,59	12,78
	tej, tejtermékek	ezer HUF/hektár MT	79,11	51,05	19,60	65,78	53,02
	sertés	ezer HUF/hektár MT	197,10	21,89	61,23	121,16	103,00
	baromfi, tojás	ezer HUF/hektár MT	270,08	27,65	70,12	83,04	99,23
	kertészet	ezer HUF/hektár MT	26,35	26,64	8,76	23,78	20,33
	gyümölcsstermelés	ezer HUF/hektár MT	7,48	24,96	5,84	11,94	11,23
szőlő- és bortermelés	ezer HUF/hektár MT	23,46	23,46	0,17	14,82	13,05	
mezőgazdasági szolgáltatások	ezer HUF/hektár MT	58,72	41,45	40,94	51,21	48,21	
erdő- és vadgazdálkodás	ezer HUF/hektár MT	2,23	0,83	0,98	0,99	1,14	

Szántóföldi növénytermesztők			Vegyes gazdaságok		
--	++	Ø	--	++	Ø
44	44	176	8	7	30
1 554	516	3 632	82	59	268
20 724,56	231 128,02	78 741,07	696 370,24	1 333 780,24	663 097,50
75,29	839,70	286,07	2 529,96	4 845,70	2 409,07
181,01	109,53	111,42	571,31	441,36	434,94
17,02	0,53	3,18	11,73	0,00	3,90
6,88	1,97	4,34	26,24	0,00	8,55
130,31	96,80	88,45	505,47	386,25	387,84
184,58	195,34	167,95	231,47	284,77	249,44
13,89	5,06	8,81	1,29	62,79	28,42
400,25	522,00	446,10	525,02	911,61	716,44
113,83	174,86	149,91	384,48	424,29	370,51
17,14	0,04	3,76	129,69	91,11	99,01
46,49	62,25	59,29	81,05	43,84	61,68
286,41	347,13	296,19	140,53	487,32	345,92
88 378,75	894 984,43	278 474,19	2 187 073,18	4 310 523,77	2 111 413,90
1 173,79	1 065,84	973,44	864,47	889,56	876,44
819,80	850,25	756,47	1 526,82	1 833,39	1 578,48
656,28	743,07	626,23	850,80	1 644,30	1 185,66
0,00	0,00	0,01	5,50	0,00	1,79
160,83	105,30	126,12	648,35	179,53	378,44
38,20	36,02	36,79	16,13	59,89	55,73
20,07	24,52	19,91	10,45	38,56	32,88
105,87	67,21	83,86	625,39	119,64	318,66
40,26	17,62	26,95	59,91	47,82	72,10
42,19	19,98	26,40	489,03	33,72	198,74
6 758,73	50 769,20	17 363,34	367 818,70	228 408,63	203 186,36
89,76	60,46	60,70	145,39	47,14	84,34
62,69	48,23	47,17	256,78	97,15	151,90
12,12	7,96	5,91	40,97	11,52	20,99
34,20	32,65	33,83	38,97	20,37	30,61
5,42	0,00	0,83	40,49	40,83	40,58
0,95	4,41	3,16	127,76	2,42	45,46
1,45	0,00	0,18	8,01	0,37	4,71
-23,66	-3,08	4,36	-27,24	0,66	-3,06
-10,19	0,03	-2,02	-39,30	-7,39	-14,29
-13,47	-3,11	6,38	12,06	8,05	11,24
-327,57	2 593,16	1 202,19	55 674,40	-56 986,67	3 995,83
-4,35	3,09	4,20	22,01	-11,76	1,66
-3,04	2,46	3,27	38,87	-24,24	2,99
-125,58	-241,83	-170,07	507,82	-307,79	32,52
42 100,25	467 492,74	154 168,29	1 409 172,98	1 899 263,78	1 155 261,39
559,15	556,74	538,92	557,00	391,95	479,55
390,52	444,13	418,80	983,76	807,81	863,67
202,52	299,50	263,87	297,69	260,87	265,41
67,58	84,31	74,49	81,63	64,10	73,87
53,07	66,77	64,71	98,99	88,15	81,99
60,01	112,51	98,17	81,44	54,90	70,72
34,57	70,52	56,66	35,26	36,57	35,16
0,35	0,11	0,36	0,00	0,00	0,00
18,81	36,61	32,56	38,66	15,20	30,34
9,79	0,06	14,07	577,52	404,07	420,09
9,10	0,00	1,60	11,15	20,23	16,31
0,00	0,00	0,11	17,15	111,93	80,55
0,14	0,00	0,11	518,20	164,57	260,78
0,00	0,00	12,11	0,00	104,20	50,87
2,99	0,84	0,87	0,00	0,00	0,53
17,39	7,75	6,93	0,00	0,00	0,00
0,03	0,00	0,06	11,57	0,00	3,77
67,08	41,51	43,78	46,64	53,07	55,01
0,00	1,14	1,00	5,76	0,02	1,88

		Vállalkozási forma/termelési irány ⇨		Társas gazdaságok				
Szóródási csoportok az adózás előtti eredmény alapján ⇨		--	-	+	++	Ø		
Adat, mutató	Mértékegység							
Üzemszám a mintában	-	103	103	103	102	411		
Üzemszám a megfigyelt alapsokaságban	-	2 027	2 079	1 354	1 110	6 570		
Standard termelési érték	ezer HUF/üzem	96 145,56	37 040,80	151 453,60	368 075,69	134 798,38		
Standard termelési érték	ezer EUR/üzem	349,30	134,57	550,24	1 337,24	489,73		
Egyéb bevételek	ezer HUF/hektár MT	183,87	142,65	117,99	142,78	141,73		
ebből: agrártámogatások	ezer HUF/hektár MT	141,41	115,65	101,19	123,14	118,71		
Aktivált saját teljesítmények	ezer HUF/hektár MT	26,40	9,37	29,08	31,26	27,24		
ebből: saját előállítású eszközök értéke	ezer HUF/hektár MT	35,42	15,31	7,92	28,84	22,28		
saját term. készletek állományváltozása	ezer HUF/hektár MT	-32,99	-7,78	15,44	-5,26	-3,77		
Bruttó termelési érték a mg.-ban	ezer HUF/hektár MT	1 213,19	648,67	747,92	948,96	893,47		
Anyagköltség (vásárolt anyagok)	ezer HUF/hektár MT	700,80	258,68	309,47	387,48	394,46		
ebből: növénytermesztés közvetlen anyagköltségei	ezer HUF/hektár MT	113,12	99,72	103,61	104,53	104,90		
ebből: vetőmag, szaporítóanyag	ezer HUF/hektár MT	28,44	23,32	23,25	25,43	24,99		
műtrágyák	ezer HUF/hektár MT	40,71	39,10	44,76	38,22	40,50		
növényvédő szerek	ezer HUF/hektár MT	40,22	32,14	33,71	34,67	34,88		
ebből: állattenyésztés közvetlen anyagköltségei	ezer HUF/hektár MT	476,64	76,19	127,23	187,00	197,91		
ebből: állatvásárlás	ezer HUF/hektár MT	106,88	5,28	31,58	27,11	37,01		
takarmányvásárlás	ezer HUF/hektár MT	334,09	59,01	85,04	129,22	137,42		
ebből: egyéb anyagköltség	ezer HUF/hektár MT	105,30	77,90	78,47	90,11	87,53		
ebből: fűtőanyag, áram, víz	ezer HUF/hektár MT	32,23	14,70	12,47	17,14	17,69		
hajtó- és kenőanyag	ezer HUF/hektár MT	44,77	40,99	40,35	47,10	44,14		
Személyi jellegű ráfordítások	ezer HUF/hektár MT	162,13	107,30	93,02	114,34	114,35		
ebből: bérköltség	ezer HUF/hektár MT	118,84	82,66	69,79	86,21	85,85		
személyi jellegű egyéb kifizetések	ezer HUF/hektár MT	12,28	4,10	5,81	6,26	6,72		
Értékesítési leírás	ezer HUF/hektár MT	97,36	69,69	42,30	73,95	67,96		
ebből: épületek, építmények	ezer HUF/hektár MT	22,84	10,74	5,53	10,61	10,96		
gépek, berendezések, járművek	ezer HUF/hektár MT	43,21	41,32	31,31	41,61	38,94		
Egyéb költségek	ezer HUF/hektár MT	175,48	100,52	103,96	116,58	119,47		
ebből: földbérleti díjak	ezer HUF/hektár MT	37,03	35,31	43,02	39,83	39,76		
bérvállalkozók díja	ezer HUF/hektár MT	32,17	10,98	11,86	12,02	14,72		
bankköltségek	ezer HUF/hektár MT	3,68	2,94	2,86	2,85	2,98		
biztosítási díjak	ezer HUF/hektár MT	8,52	5,99	5,94	6,73	6,68		
Üzemi költségek a mg.-ban összesen	ezer HUF/ezer EUR STÉ	548,97	579,44	557,32	544,81	551,63		
Üzemi költségek a mg.-ban összesen	ezer HUF/hektár MT	1 262,58	604,22	691,68	822,19	821,63		
Bruttó hozzáadott érték	ezer HUF/hektár MT	256,57	247,25	238,15	345,99	291,03		
Nettó hozzáadott érték	ezer HUF/ezer EUR STÉ	69,23	170,27	157,81	180,26	149,76		
Nettó hozzáadott érték	ezer HUF/hektár MT	159,22	177,56	195,85	272,05	223,06		
Üzemi tevékenység eredménye a mg.-ban	ezer HUF/üzem	-7 501,07	5 736,46	24 931,18	112 324,60	23 621,87		
Üzemi tevékenység eredménye a mg.-ban	ezer HUF/ezer EUR STÉ	-21,47	42,63	45,31	84,00	48,23		
Üzemi tevékenység eredménye a mg.-ban	ezer HUF/hektár MT	-49,39	44,45	56,23	126,76	71,84		
Pénzügyi műveletek eredménye	ezer HUF/hektár MT	-18,30	-3,73	-3,45	-3,72	-5,72		
Adózás előtti eredmény	ezer HUF/üzem	-10 280,47	5 254,55	23 400,32	109 031,93	21 739,95		
Adózás előtti eredmény	ezer HUF/ezer EUR STÉ	-29,43	39,05	42,53	81,53	44,39		
Adózás előtti eredmény	ezer HUF/hektár MT	-67,69	40,72	52,78	123,05	66,12		
Adózás előtti eredmény	ezer HUF/ÉME	-1 433,62	1 038,26	1 988,38	3 993,32	2 003,08		
Adózott eredmény	ezer HUF/hektár MT	-68,56	38,06	49,71	115,55	61,40		
Termelésiérték-arányos jövedelmezőség	százalék	-5,58	6,28	7,06	12,97	7,40		
Össztőke jövedelmezősége	százalék	-3,38	3,95	6,01	9,02	5,55		
Saját tőke jövedelmezősége	százalék	-6,86	4,51	7,78	10,95	6,94		
Munkajövedelmezőség	ezer HUF/ÉME	1 343,36	3 250,56	4 836,33	6 994,12	4 807,77		
Cash-flow	ezer HUF/üzem	4 373,64	13 906,29	40 793,29	167 910,60	42 533,58		
A befektetések fedezettsége	százalék	18,55	115,70	156,08	188,56	134,97		
Likviditási gyorsráta	-	0,63	2,92	1,74	2,39	1,76		
Likviditási ráta	-	1,48	4,41	2,76	4,11	3,04		
Saját tőke aránya	százalék	59,13	78,92	71,57	79,54	74,07		
Tőkeellátottság	százalék	96,40	143,18	155,21	167,40	146,31		
Dinamikus eladósodottsági mutató	év	13,96	-0,95	-0,55	-0,75	-0,26		

Szántóföldi növénytermesztők			Vegyes gazdaságok		
--	++	Ø	--	++	Ø
44	44	176	8	7	30
1 554	516	3 632	82	59	268
20 724,56	231 128,02	78 741,07	696 370,24	1 333 780,24	663 097,50
75,29	839,70	286,07	2 529,96	4 845,70	2 409,07
107,01	95,07	98,91	160,06	153,08	152,87
88,82	84,97	85,35	109,74	140,64	124,96
-3,32	5,90	9,85	26,13	23,37	31,36
5,39	0,00	0,81	34,96	37,48	37,21
-10,75	2,92	5,44	-41,56	-20,39	-23,23
494,21	545,09	527,56	1 169,95	984,26	1 047,89
166,68	171,72	183,56	677,64	414,57	503,92
94,30	102,27	101,03	127,93	96,85	112,44
24,27	22,44	22,59	27,50	25,14	26,12
37,86	42,22	42,69	50,29	36,96	44,03
29,58	36,48	34,25	49,51	34,73	41,25
5,70	0,00	14,63	464,97	210,22	290,06
0,80	0,00	3,67	170,16	15,30	69,83
4,13	0,00	10,25	269,69	162,08	190,86
66,31	69,21	67,67	84,18	107,51	93,88
9,26	7,54	7,85	20,39	23,17	20,50
40,86	43,26	40,18	37,75	56,37	47,89
96,80	57,24	69,92	137,74	158,73	144,89
75,02	43,78	53,11	94,84	118,57	104,92
2,06	2,27	3,34	15,56	8,36	11,44
51,32	36,98	36,03	86,25	97,22	90,12
5,70	4,04	3,57	28,72	13,62	17,60
35,63	31,04	29,24	39,89	57,30	49,90
83,68	86,39	84,31	194,45	106,71	139,08
35,88	42,24	40,50	30,39	49,40	40,08
10,18	6,99	9,32	55,43	6,25	22,36
1,82	1,35	1,83	1,98	2,72	2,83
6,13	6,96	5,97	8,55	4,60	7,13
699,09	564,36	601,28	678,68	426,98	556,79
488,27	450,21	467,26	1 198,67	880,00	1 002,79
174,03	225,84	205,27	225,77	399,97	315,84
175,70	236,74	217,78	79,00	146,89	125,33
122,71	188,86	169,24	139,52	302,75	225,72
641,13	99 871,50	22 198,88	-41 138,48	245 125,18	60 339,53
8,52	118,94	77,60	-16,26	50,59	25,05
5,95	94,88	60,30	-28,72	104,26	45,11
-15,65	1,66	-2,52	-16,19	1,25	-6,25
-1 046,29	101 619,70	21 271,97	-64 335,25	248 071,60	51 983,36
-13,90	121,02	74,36	-25,43	51,19	21,58
-9,71	96,54	57,78	-44,91	105,51	38,86
-269,03	5 901,61	2 694,49	-1 516,37	3 235,13	1 224,21
-10,77	89,83	53,75	-45,21	97,77	35,28
-1,96	17,71	10,95	-3,84	10,72	3,71
-0,82	11,59	8,01	-1,77	5,87	2,98
-1,48	12,99	9,23	-5,28	6,42	3,28
1 867,68	8 716,86	5 326,47	2 210,91	7 126,78	4 889,74
4 372,27	133 482,03	33 048,76	58 785,00	458 434,92	167 735,33
64,69	262,92	190,34	15,98	200,71	82,55
2,71	5,17	3,53	0,22	4,07	1,09
3,78	7,77	5,32	0,84	7,62	2,25
80,05	87,39	82,78	55,72	89,69	75,11
157,40	233,13	208,03	91,47	186,70	145,22
-3,10	-1,91	-1,89	12,37	-1,58	0,26

3.1.1./a Átlagadatok (az STÉ alapján számított) üzemméret szerint (Országos adatok – Összes gazdaság)

		Összes (STÉ szerint, euró)				
Adat, mutató	Üzemméret ⇨ Mértékegység	≤30000	>30000-90000	>90000	Összes	
Üzemszám a mintában	-	709	608	828	2 145	
Üzemszám a megfigyelt alapsokaságban	-	87 021	15 700	7 898	110 618	
Standard termelési érték	ezer HUF/üzem	2 903,07	13 961,28	141 423,68	14 362,32	
Standard termelési érték	ezer EUR/üzem	10,55	50,72	513,80	52,18	
Eszközellátottság	Összes terület	hektár/üzem	12,45	64,46	378,77	45,98
	ebből: bérelt terület	hektár/üzem	3,23	31,00	316,69	29,55
	Mezőgazdasági terület (MT)	hektár/ezer EUR STÉ	1,12	1,23	0,71	0,84
	Mezőgazdasági terület (MT)	hektár/üzem	11,82	62,25	362,91	44,04
	ebből: szántó	hektár/üzem	8,86	47,67	333,78	37,56
	gyep	hektár/üzem	2,43	12,62	24,22	5,44
	szőlő, gyümölcsös	hektár/üzem	0,53	1,95	4,91	1,04
	MT átlagos aranykorona-értéke	AK/hektár	16,79	19,30	19,53	17,34
	Munkaerő-állomány	ÉME/ezer EUR STÉ	0,06	0,04	0,02	0,03
	Munkaerő-állomány	ÉME/üzem	0,66	1,78	9,95	1,48
	Munkaerő-állomány	ÉME/száz hektár MT	5,56	2,86	2,74	3,36
	Eszközérték	ezer HUF/száz hektár MT	172 260,92	127 440,51	126 302,58	136 232,23
	ebből: tárgyi eszközök értéke	ezer HUF/száz hektár MT	109 516,12	84 796,95	68 335,95	80 330,82
Termelési szerkezet	Vetésterület összesen	hektár/üzem	8,36	45,83	326,32	36,38
	ebből: kalászos gabonafélék	hektár/üzem	3,81	17,86	124,64	14,43
	szemes kukorica	hektár/üzem	2,09	10,44	65,26	7,78
	olajos, hüvelyes és rosnövények	hektár/üzem	1,17	10,86	89,59	8,86
	ebből: napraforgó	hektár/üzem	0,93	7,69	53,09	5,61
	burgonya	hektár/üzem	0,01	0,14	0,10	0,04
	repce	hektár/üzem	0,13	1,98	26,44	2,27
	silókukorica	hektár/üzem	0,02	0,24	9,03	0,70
	lucerna	hektár/üzem	0,73	3,01	12,87	1,92
	egyéb szántóföldi takarmánynöv.	hektár/üzem	0,13	0,97	6,29	0,69
	Parlagterület	hektár/üzem	0,52	1,97	7,97	1,26
	Állatállomány	szá./ezer EUR STÉ	0,22	0,23	0,27	0,26
	Állatállomány	szá./száz hektár MT	19,85	18,67	38,33	30,49
	ebből: szarvasmarha	szá./száz hektár MT	7,78	12,54	14,53	12,70
	ebből: tejlő tehén	szá./száz hektár MT	1,99	2,32	7,05	5,03
	növendék- és hizóállat	szá./száz hektár MT	5,72	10,00	7,40	7,57
	sertés	szá./száz hektár MT	4,32	1,77	16,43	10,93
	ebből: hizósertés	szá./száz hektár MT	2,71	1,05	10,16	6,76
	tenyészkoca	szá./száz hektár MT	0,86	0,35	1,71	1,26
	juh	szá./száz hektár MT	5,13	3,55	1,17	2,48
baromfi	szá./száz hektár MT	1,16	0,54	6,15	3,97	
Hozamok, értékesítési árak	Búza	tonna/hektár	5,08	5,62	5,75	5,62
	Rozs	tonna/hektár	2,00	2,28	3,88	3,10
	Őszi árpa	tonna/hektár	4,64	5,09	5,48	5,23
	Szemes kukorica	tonna/hektár	8,37	8,92	9,44	9,12
	Napraforgó	tonna/hektár	2,75	2,98	2,92	2,91
	Burgonya	tonna/hektár	23,21	26,10	30,17	26,10
	Repce	tonna/hektár	3,15	3,27	3,50	3,46
	Tejhozam	liter/tehén	3 483,08	4 109,90	7 988,89	7 258,32
	Malac (felnevelt)	darab/koca	12,49	12,57	22,81	20,77
	Tyúktojás	darab/tojó	220,29	294,81	251,18	245,60
	Búza	HUF/kg	39,20	38,99	41,71	40,85
	Rozs	HUF/kg	37,68	40,38	47,95	46,34
	Őszi árpa	HUF/kg	36,54	36,10	38,49	37,60
	Szemes kukorica	HUF/kg	38,42	39,16	41,17	40,22
	Napraforgó	HUF/kg	100,07	99,63	107,78	105,30
	Burgonya	HUF/kg	70,49	72,74	54,14	68,61
	Repce	HUF/kg	107,03	109,31	109,29	109,20
Tehéntej	HUF/liter	137,89	90,28	77,70	83,89	
Vágósertés	HUF/kg	376,53	364,85	363,02	363,84	
Tyúktojás	HUF/darab	30,66	27,51	19,58	22,06	

Adat, mutató	Termelési irány ⇨ Üzemméret ⇨ Mértékegység	Szántóföldi növénytermesztők (terület szerint, ha)				
		≤75	>75-200	>200	Összes	
		Üzemszám a mintában	-	405	301	274
Üzemszám a megfigyelt alapsokaságban	-	41 883	5 523	2 947	50 353	
Standard termelési érték	ezer HUF/üzem	4 369,55	22 358,47	115 218,55	12 830,82	
Standard termelési érték	ezer EUR/üzem	15,87	81,23	418,60	46,62	
Eszközellátottság	Összes terület	hektár/üzem	22,61	121,33	568,83	65,41
	ebből: bérelt terület	hektár/üzem	6,39	62,55	485,10	40,57
	Mezőgazdasági terület (MT)	hektár/ezer EUR STÉ	1,36	1,46	1,33	1,36
	Mezőgazdasági terület (MT)	hektár/üzem	21,65	118,44	557,01	63,60
	ebből: szántó	hektár/üzem	20,07	107,97	533,70	59,78
	gyep	hektár/üzem	1,23	9,20	20,47	3,23
	szőlő, gyümölcsös	hektár/üzem	0,35	1,27	2,84	0,60
	MT átlagos aranykorona-értéke	AK/hektár	19,98	20,20	21,16	20,08
	Munkaerő-állomány	ÉME/ezer EUR STÉ	0,04	0,02	0,02	0,03
	Munkaerő-állomány	ÉME/üzem	0,60	1,75	9,68	1,26
	Munkaerő-állomány	ÉME/száz hektár MT	2,79	1,48	1,74	1,98
	Eszközérték	ezer HUF/száz hektár MT	153 860,30	100 127,41	82 800,59	106 461,95
	ebből: tárgyi eszközök értéke	ezer HUF/száz hektár MT	97 517,56	64 902,88	41 050,05	61 912,09
	Termelési szerkezet	Vetésterület összesen	hektár/üzem	19,28	104,92	525,03
ebből: kalászos gabonafélék		hektár/üzem	8,61	41,55	205,01	23,72
szemes kukorica		hektár/üzem	4,91	24,76	95,69	12,40
olajos, hüvelyes és rosnövények		hektár/üzem	3,96	27,48	165,50	16,00
ebből: napraforgó		hektár/üzem	2,98	18,59	97,47	10,22
burgonya		hektár/üzem	0,07	0,07	0,13	0,07
repce		hektár/üzem	0,58	6,00	48,86	4,00
silókukorica		hektár/üzem	0,02	0,25	7,50	0,49
lucerna		hektár/üzem	0,60	4,96	15,49	1,95
egyéb szántóföldi takarmánynöv.		hektár/üzem	0,14	1,77	4,20	0,56
Parlagterület		hektár/üzem	0,82	3,23	10,21	1,63
Állatállomány		szá./ezer EUR STÉ	0,05	0,05	0,03	0,04
Állatállomány		szá./száz hektár MT	3,42	3,48	2,47	2,95
ebből: szarvasmarha		szá./száz hektár MT	1,35	2,06	1,71	1,68
ebből: tejló tehén		szá./száz hektár MT	0,08	0,05	0,03	0,05
növendék- és hízóállat		szá./száz hektár MT	1,26	1,98	1,63	1,59
sertés		szá./száz hektár MT	1,42	0,55	0,06	0,54
ebből: hizósertés		szá./száz hektár MT	0,94	0,38	0,04	0,36
tenyészkoca		szá./száz hektár MT	0,24	0,06	0,01	0,08
juh		szá./száz hektár MT	0,28	0,69	0,39	0,42
baromfi		szá./száz hektár MT	0,06	0,00	0,31	0,18
Hozamok, értékesítési árak		Búza	tonna/hektár	5,46	5,72	5,56
	Rozs	tonna/hektár	1,96	2,98	3,93	3,32
	Őszi árpa	tonna/hektár	4,96	5,11	5,28	5,14
	Szemes kukorica	tonna/hektár	8,69	9,26	9,35	9,11
	Napraforgó	tonna/hektár	2,85	3,04	2,89	2,91
	Burgonya	tonna/hektár	26,72	21,96	32,00	26,80
	Repce	tonna/hektár	3,25	3,42	3,42	3,40
	Tejhozam	liter/tehén	2 759,88	3 761,79	5 277,72	3 749,69
	Malac (felnevelt)	darab/koca	12,61	13,09	16,59	12,83
	Tyúktojás	darab/tojó	209,95	188,84	231,59	210,37
	Búza	HUF/kg	39,11	39,36	41,99	40,68
	Rozs	HUF/kg	37,79	38,64	50,14	46,57
	Őszi árpa	HUF/kg	36,29	36,27	37,28	36,75
	Szemes kukorica	HUF/kg	38,71	39,56	40,63	39,78
	Napraforgó	HUF/kg	99,55	99,96	108,94	105,00
	Burgonya	HUF/kg	72,54	50,23	47,24	68,48
	Repce	HUF/kg	107,48	108,75	108,47	108,40
Tehéntej	HUF/liter	121,99	119,28	73,53	106,53	
Vágósertés	HUF/kg	380,99	355,08	332,56	370,28	
Tyúktojás	HUF/darab	29,83	30,00	30,00	29,84	

3.1.1./b Átlagadatok (az STÉ alapján számított) üzemméret szerint (Országos adatok – Összes gazdaság)

		Összes (STÉ szerint, euró)				
		Üzemméret ⇔	<=30000	>30000-90000	>90000	Összes
Adat, mutató	Mértékegység					
Üzemszám a mintában	-		709	608	828	2 145
Üzemszám a megfigyelt alapsokaságban	-		87 021	15 700	7 898	110 618
Standard termelési érték	ezer HUF/üzem		2 903,07	13 961,28	141 423,68	14 362,32
Standard termelési érték	ezer EUR/üzem		10,55	50,72	513,80	52,18
Mérlegadatok	Ingatlanok	ezer HUF/hektár MT	882,42	600,28	388,71	535,37
	ebből: termőföld	ezer HUF/hektár MT	351,34	200,74	65,71	153,09
	ültetvények	ezer HUF/hektár MT	28,44	21,92	12,80	17,93
	épületek, építmények	ezer HUF/hektár MT	176,26	167,82	239,39	211,71
	Gépek, berendezések, járművek	ezer HUF/hektár MT	163,98	205,37	241,08	217,64
	Befektetett pénzügyi eszközök	ezer HUF/hektár MT	0,23	0,36	18,08	10,76
	Forgóeszközök	ezer HUF/hektár MT	627,15	425,27	546,57	539,25
	ebből: készletek	ezer HUF/hektár MT	96,97	97,81	222,55	171,02
	ebből: állatok	ezer HUF/hektár MT	22,91	15,39	43,61	33,58
	mezei leltár	ezer HUF/hektár MT	28,94	35,04	54,77	45,36
	követelések, értékpapírok, pénzeszk.	ezer HUF/hektár MT	530,18	327,45	324,02	368,23
	Eszközérték összesen	ezer HUF/üzem	20 357,63	79 332,05	458 364,66	59 999,55
	Eszközérték összesen	ezer HUF/ezer EUR STÉ	1 930,18	1 564,05	892,11	1 149,88
	Eszközérték összesen	ezer HUF/hektár MT	1 722,61	1 274,41	1 263,03	1 362,32
	Saját tőke	ezer HUF/hektár MT	1 638,28	1 164,46	994,07	1 164,23
	Céltartalékok	ezer HUF/hektár MT	0,00	0,00	0,23	0,13
	Kötelezettségek	ezer HUF/hektár MT	82,54	108,37	261,15	192,80
	ebből: hosszú lejáratú kötelezettségek	ezer HUF/hektár MT	17,87	36,59	62,07	47,63
	ebből: beruházási és fejl. hitelek	ezer HUF/hektár MT	8,81	20,78	34,37	26,25
	rövid lejáratú kötelezettségek	ezer HUF/hektár MT	21,98	53,22	157,99	108,27
	ebből: szállítók	ezer HUF/hektár MT	2,76	15,15	60,94	39,48
	röv. lej. hitelek és kölcsönök	ezer HUF/hektár MT	5,41	13,79	58,29	38,20
	Befektetések	Bruttó beruházás	ezer HUF/üzem	464,70	4 302,70	33 962,84
Bruttó beruházás		ezer HUF/ezer EUR STÉ	44,06	84,83	66,10	65,18
Bruttó beruházás		ezer HUF/hektár MT	39,32	69,12	93,58	77,22
ebből: ingatlanok		ezer HUF/hektár MT	14,90	26,01	18,20	19,07
gépek, berendezések, járművek		ezer HUF/hektár MT	9,35	31,12	37,80	30,46
tenyészállatok		ezer HUF/hektár MT	8,71	4,85	19,36	14,20
befejezetlen beruházások		ezer HUF/hektár MT	3,55	4,76	12,36	8,98
Beruházási támogatások		ezer HUF/hektár MT	1,01	1,60	0,75	0,98
Készletváltozás		ezer HUF/hektár MT	-12,10	5,20	8,37	3,41
ebből: állatok készletérték-változása		ezer HUF/hektár MT	-6,96	-0,36	-6,15	-5,16
anyagkészletek változása		ezer HUF/hektár MT	-5,14	5,56	14,52	8,57
Nettó beruházás		ezer HUF/üzem	-113,41	1 357,10	2 938,82	313,21
Nettó beruházás		ezer HUF/ezer EUR STÉ	-10,75	26,76	5,72	6,00
Nettó beruházás	ezer HUF/hektár MT	-9,60	21,80	8,10	7,11	
Nettó kötelezettségek	ezer HUF/hektár MT	-447,64	-219,08	-62,88	-175,43	
Eredménykimutatás	Értékesítés nettó árbevétele a mg.-ban	ezer HUF/üzem	3 936,92	23 272,64	227 214,12	22 622,24
	Értékesítés nettó árbevétele a mg.-ban	ezer HUF/ezer EUR STÉ	373,27	458,83	442,22	433,55
	Értékesítés nettó árbevétele a mg.-ban	ezer HUF/hektár MT	333,13	373,86	626,09	513,65
	ebből: szántóföldi növ.term., gyepgazd.	ezer HUF/hektár MT	152,39	180,90	234,00	206,12
	ebből: kalászos gabonafélék	ezer HUF/hektár MT	51,76	53,21	69,97	62,76
	szemes kukorica	ezer HUF/hektár MT	52,14	54,07	58,92	56,52
	olajos, hüvelyes és rosnöv.	ezer HUF/hektár MT	27,84	52,37	81,18	64,14
	ebből: napraforgó	ezer HUF/hektár MT	20,64	34,62	45,94	38,33
	burgonya	ezer HUF/hektár MT	2,31	4,02	0,37	1,52
	repce	ezer HUF/hektár MT	3,86	10,99	27,79	19,37
	állattenyésztés	ezer HUF/hektár MT	93,89	54,78	239,92	171,95
	ebből: szarvasmarha	ezer HUF/hektár MT	16,77	14,51	11,31	13,11
	tej, tejtermékek	ezer HUF/hektár MT	8,52	8,66	42,58	28,59
	sertés	ezer HUF/hektár MT	18,29	7,67	81,96	53,62
	baromfi, tojás	ezer HUF/hektár MT	23,90	14,28	100,20	66,86
	kertészet	ezer HUF/hektár MT	41,66	58,13	19,24	31,78
	gyümölcsstermelés	ezer HUF/hektár MT	15,54	13,47	9,53	11,59
szőlő- és bortermelés	ezer HUF/hektár MT	21,28	13,44	7,75	11,75	
mezőgazdasági szolgáltatások	ezer HUF/hektár MT	4,30	4,88	37,51	23,95	
erdő- és vadgazdálkodás	ezer HUF/hektár MT	0,00	0,48	0,88	0,61	

Adat, mutató	Termelési irány ⇨ Üzemméret ⇨ Mértékegység	Szántóföldi növénytermesztők (terület szerint, ha)					
		<=75	>75-200	>200	Összes		
Üzemszám a mintában	-	405	301	274	980		
Üzemszám a megfigyelt alapsokaságban	-	41 883	5 523	2 947	50 353		
Standard termelési érték	ezer HUF/üzem	4 369,55	22 358,47	115 218,55	12 830,82		
Standard termelési érték	ezer EUR/üzem	15,87	81,23	418,60	46,62		
Mérlegadatok	Ingtatlanok	ezer HUF/hektár MT	803,92	425,86	200,41	417,35	
	ebből: termőföld	ezer HUF/hektár MT	351,42	173,65	61,06	166,28	
	ültetvények	ezer HUF/hektár MT	11,19	5,32	3,50	6,05	
	épületek, építmények	ezer HUF/hektár MT	98,82	66,09	84,00	84,54	
	Gépek, berendezések, járművek	ezer HUF/hektár MT	154,15	208,82	198,95	188,28	
	Befektetett pénzügyi eszközök	ezer HUF/hektár MT	0,19	2,56	6,32	3,82	
	Forgóeszközök	ezer HUF/hektár MT	562,97	348,89	403,72	437,62	
	ebből: készletek	ezer HUF/hektár MT	71,52	85,81	137,87	108,45	
	ebből: állatok	ezer HUF/hektár MT	4,08	4,09	3,87	3,97	
	mezei leltár	ezer HUF/hektár MT	39,09	42,84	56,75	48,91	
	követelések, értékpapírok, pénzeszk.	ezer HUF/hektár MT	491,46	263,08	265,84	329,17	
	Eszközérték összesen	ezer HUF/üzem	33 316,83	118 587,61	461 206,02	67 714,73	
	Eszközérték összesen	ezer HUF/ezer EUR STÉ	2 098,72	1 459,91	1 101,79	1 452,63	
	Eszközérték összesen	ezer HUF/hektár MT	1 538,60	1 001,27	828,01	1 064,62	
	Saját tőke	ezer HUF/hektár MT	1 478,60	921,27	706,46	968,99	
	Céltartalékok	ezer HUF/hektár MT	0,00	0,00	0,01	0,00	
	Kötelezettségek	ezer HUF/hektár MT	60,01	79,19	118,51	93,91	
	ebből: hosszú lejáratú kötelezettségek	ezer HUF/hektár MT	16,83	31,54	40,67	32,06	
	ebből: beruházási és fejl. hitelek	ezer HUF/hektár MT	11,92	20,81	23,66	19,76	
	rövid lejáratú kötelezettségek	ezer HUF/hektár MT	22,96	39,82	69,86	50,45	
	ebből: szállítók	ezer HUF/hektár MT	3,23	7,55	18,51	11,94	
	röv. lej. hitelek és kölcsönök	ezer HUF/hektár MT	6,08	13,13	23,47	16,44	
	Befektetések	Bruttó beruházás	ezer HUF/üzem	719,06	7 453,69	31 675,40	3 269,67
Bruttó beruházás		ezer HUF/ezer EUR STÉ	45,30	91,76	75,67	70,14	
Bruttó beruházás		ezer HUF/hektár MT	33,21	62,93	56,87	51,41	
ebből: ingatlanok		ezer HUF/hektár MT	14,24	18,04	11,26	13,49	
gépek, berendezések, járművek		ezer HUF/hektár MT	13,93	37,48	39,01	31,59	
tenyészállatok		ezer HUF/hektár MT	0,36	0,78	0,93	0,74	
befejezetlen beruházások		ezer HUF/hektár MT	1,39	3,32	3,69	2,96	
Beruházási támogatások		ezer HUF/hektár MT	0,27	0,75	0,02	0,24	
Készletváltozás		ezer HUF/hektár MT	-3,75	6,14	8,15	4,37	
ebből: állatok készletérték-változása		ezer HUF/hektár MT	-2,63	0,14	-1,48	-1,47	
anyagkészletek változása		ezer HUF/hektár MT	-1,12	6,00	9,62	5,84	
Nettó beruházás		ezer HUF/üzem	104,87	3 191,02	7 720,66	889,14	
Nettó beruházás		ezer HUF/ezer EUR STÉ	6,61	39,28	18,44	19,07	
Nettó beruházás		ezer HUF/hektár MT	4,84	26,94	13,86	13,98	
Nettó kötelezettségek		ezer HUF/hektár MT	-431,45	-183,89	-147,33	-235,26	
Eredménykimutatás		Értékesítés nettó árbevétele a mg.-ban	ezer HUF/üzem	6 019,65	32 118,85	210 116,16	20 828,42
		Értékesítés nettó árbevétele a mg.-ban	ezer HUF/ezer EUR STÉ	379,19	395,41	501,95	446,82
	Értékesítés nettó árbevétele a mg.-ban	ezer HUF/hektár MT	277,99	271,19	377,22	327,47	
	ebből: szántóföldi növ.term., gyepgazd.	ezer HUF/hektár MT	233,06	228,57	257,56	244,70	
	ebből: kalászos gabonafélék	ezer HUF/hektár MT	74,94	71,74	75,87	74,76	
	szemes kukorica	ezer HUF/hektár MT	73,52	70,50	61,43	66,71	
	olajos, hüvelyes és rostnöv.	ezer HUF/hektár MT	54,54	68,65	98,10	79,75	
	ebből: napraforgó	ezer HUF/hektár MT	37,54	44,13	55,79	48,24	
	burgonya	ezer HUF/hektár MT	6,31	0,55	0,25	2,03	
	repce	ezer HUF/hektár MT	8,93	18,32	32,88	23,12	
	állattenyésztés	ezer HUF/hektár MT	12,86	6,70	12,97	11,66	
	ebből: szarvasmarha	ezer HUF/hektár MT	4,11	3,19	2,08	2,88	
	tej, tejtermékek	ezer HUF/hektár MT	0,27	0,20	0,09	0,17	
	sertés	ezer HUF/hektár MT	5,59	2,24	0,32	2,20	
	baromfi, tojás	ezer HUF/hektár MT	1,39	0,00	9,96	5,50	
	kertészet	ezer HUF/hektár MT	7,67	0,83	0,95	2,83	
	gyümölcsstermelés	ezer HUF/hektár MT	8,28	12,46	2,49	6,17	
	szőlő- és bortermelés	ezer HUF/hektár MT	4,34	0,94	0,29	1,57	
	mezőgazdasági szolgáltatások	ezer HUF/hektár MT	4,47	9,46	35,38	21,33	
erdő- és vadgazdálkodás	ezer HUF/hektár MT	0,01	0,12	0,81	0,44		

3.1.1./c Átlagadatok (az STÉ alapján számított) üzemméret szerint (Országos adatok – Összes gazdaság)

		Összes (STÉ szerint, euró)			
Adat, mutató	Üzemméret ⇨ Mértékegység	<=30000	>30000-90000	>90000	Összes
Üzemszám a mintában	-	709	608	828	2 145
Üzemszám a megfigyelt alapsokaságban	-	87 021	15 700	7 898	110 618
Standard termelési érték	ezer HUF/üzem	2 903,07	13 961,28	141 423,68	14 362,32
Standard termelési érték	ezer EUR/üzem	10,55	50,72	513,80	52,18
Egyéb bevételek	ezer HUF/hektár MT	142,81	130,94	133,98	135,24
ebből: agrártámogatások	ezer HUF/hektár MT	92,25	107,05	114,80	108,49
Aktivált saját teljesítmények	ezer HUF/hektár MT	0,97	11,58	23,24	16,20
ebből: saját előállítású eszközök értéke	ezer HUF/hektár MT	5,16	3,79	17,86	12,36
saját term. készletek állományváltozása	ezer HUF/hektár MT	-9,28	1,86	-1,56	-2,50
Bruttó termelési érték a mg.-ban	ezer HUF/hektár MT	476,91	516,38	783,32	665,09
Anyagköltség (vásárolt anyagok)	ezer HUF/hektár MT	148,55	157,93	349,40	268,59
ebből: növénytermesztés közvetlen anyagköltségei	ezer HUF/hektár MT	66,26	75,44	98,33	86,97
ebből: vetőmag, szaporítóanyag	ezer HUF/hektár MT	23,76	25,72	24,52	24,60
műtrágyák	ezer HUF/hektár MT	21,06	25,93	39,34	32,79
növényvédő szerek	ezer HUF/hektár MT	18,16	19,92	31,13	26,15
ebből: állattenyésztés közvetlen anyagköltségei	ezer HUF/hektár MT	34,50	28,50	171,86	114,11
ebből: állatvásárlás	ezer HUF/hektár MT	6,42	7,81	32,19	21,86
takarmányvásárlás	ezer HUF/hektár MT	22,21	17,71	120,70	79,25
ebből: egyéb anyagköltség	ezer HUF/hektár MT	46,69	52,12	76,61	65,39
ebből: fűtőanyag, áram, víz	ezer HUF/hektár MT	8,47	10,66	14,47	12,44
hajtó- és kenőanyag	ezer HUF/hektár MT	29,42	29,73	40,94	36,26
Személyi jellegű ráfordítások	ezer HUF/hektár MT	42,72	39,76	89,75	69,80
ebből: bérköltség	ezer HUF/hektár MT	33,05	30,94	67,50	52,89
személyi jellegű egyéb kifizetések	ezer HUF/hektár MT	0,03	0,34	4,95	2,99
Értékcsökkenési leírás	ezer HUF/hektár MT	37,95	36,12	60,15	50,64
ebből: épületek, építmények	ezer HUF/hektár MT	7,53	7,59	9,65	8,79
gépek, berendezések, járművek	ezer HUF/hektár MT	17,14	21,69	36,13	29,23
Egyéb költségek	ezer HUF/hektár MT	56,41	57,30	97,43	80,72
ebből: földbérleti díjak	ezer HUF/hektár MT	5,79	15,03	34,26	24,39
bérvállalkozók díja	ezer HUF/hektár MT	23,69	12,33	12,35	14,74
bankköltségek	ezer HUF/hektár MT	1,44	1,54	2,35	1,99
biztosítási díjak	ezer HUF/hektár MT	3,33	3,10	5,83	4,75
Üzemi költségek a mg.-ban összesen	ezer HUF/ezer EUR STÉ	373,42	432,05	482,67	458,32
Üzemi költségek a mg.-ban összesen	ezer HUF/hektár MT	333,26	352,04	683,36	542,99
Bruttó hozzáadott érték	ezer HUF/hektár MT	239,45	256,75	286,32	270,49
Nettó hozzáadott érték	ezer HUF/ezer EUR STÉ	225,78	270,77	159,75	185,56
Nettó hozzáadott érték	ezer HUF/hektár MT	201,50	220,63	226,17	219,85
Üzemi tevékenység eredménye a mg.-ban	ezer HUF/üzem	1 697,67	10 230,25	36 274,38	5 377,30
Üzemi tevékenység eredménye a mg.-ban	ezer HUF/ezer EUR STÉ	160,96	201,69	70,60	103,05
Üzemi tevékenység eredménye a mg.-ban	ezer HUF/hektár MT	143,65	164,34	99,95	122,09
Pénzügyi műveletek eredménye	ezer HUF/hektár MT	-0,53	-1,91	-4,88	-3,37
Adózás előtti eredmény	ezer HUF/üzem	1 691,44	10 111,55	34 502,72	5 229,06
Adózás előtti eredmény	ezer HUF/ezer EUR STÉ	160,37	199,35	67,15	100,21
Adózás előtti eredmény	ezer HUF/hektár MT	143,13	162,43	95,07	118,73
Adózás előtti eredmény	ezer HUF/ÉME	2 576,38	5 688,57	3 468,99	3 535,90
Adózott eredmény	ezer HUF/hektár MT	139,90	156,86	89,75	113,80
Termelésiérték-arányos jövedelmezőség	százalék	30,01	31,46	12,14	17,85
Össztőke jövedelmezősége	százalék	8,35	12,90	7,89	8,95
Saját tőke jövedelmezősége	százalék	8,74	13,95	9,56	10,20
Munkajövedelmezőség	ezer HUF/ÉME	3 171,92	6 784,10	6 112,41	5 200,07
Cash-flow	ezer HUF/üzem	2 101,84	12 012,92	54 398,71	7 242,26
A befektetések fedezettsége	százalék	452,30	279,20	160,17	212,94
Likviditási gyorsráta	-	24,12	6,15	2,05	3,40
Likviditási ráta	-	28,53	7,99	3,46	4,98
Saját tőke aránya	százalék	95,10	91,37	78,71	85,46
Tőkeellátottság	százalék	149,56	137,24	141,60	142,95
Dinamikus eladósodottsági mutató	év	-2,52	-1,14	-0,42	-1,07

Adat, mutató	Termelési irány ⇨ Üzemméret ⇨ Mértékegység	Szántóföldi növénytermesztők (terület szerint, ha)			
		<=75	>75-200	>200	Összes
Üzemszám a mintában	-	405	301	274	980
Üzemszám a megfigyelt alapsokaságban	-	41 883	5 523	2 947	50 353
Standard termelési érték	ezer HUF/üzem	4 369,55	22 358,47	115 218,55	12 830,82
Standard termelési érték	ezer EUR/üzem	15,87	81,23	418,60	46,62
Egyéb bevételek	ezer HUF/hektár MT	130,81	111,10	98,22	110,08
ebből: agrártámogatások	ezer HUF/hektár MT	83,58	92,81	86,17	86,79
Aktivált saját teljesítmények	ezer HUF/hektár MT	-0,98	4,04	10,80	6,08
ebből: saját előállítású eszközök értéke	ezer HUF/hektár MT	0,27	0,58	0,84	0,62
saját term. készletek állományváltozása	ezer HUF/hektár MT	-4,19	2,09	6,67	2,66
Bruttó termelési érték a mg.-ban	ezer HUF/hektár MT	407,82	386,33	486,24	443,63
Anyagköltség (vásárolt anyagok)	ezer HUF/hektár MT	120,09	123,99	169,42	146,17
ebből: növénytermesztés közvetlen anyagköltségei	ezer HUF/hektár MT	73,23	77,97	94,97	85,34
ebből: vetőmag, szaporítóanyag	ezer HUF/hektár MT	23,07	22,62	21,81	22,33
műtrágyák	ezer HUF/hektár MT	29,04	33,12	41,41	36,21
növényvédő szerek	ezer HUF/hektár MT	19,14	21,30	30,67	25,49
ebből: állattenyésztés közvetlen anyagköltségei	ezer HUF/hektár MT	5,12	2,78	12,46	8,40
ebből: állatvásárlás	ezer HUF/hektár MT	1,77	1,14	3,09	2,32
takarmányvásárlás	ezer HUF/hektár MT	2,59	1,25	8,72	5,46
ebből: egyéb anyagköltség	ezer HUF/hektár MT	41,61	43,16	61,83	52,29
ebből: fűtőanyag, áram, víz	ezer HUF/hektár MT	3,62	1,99	6,67	4,85
hajtó- és kenőanyag	ezer HUF/hektár MT	29,75	31,43	37,94	34,29
Személyi jellegű ráfordítások	ezer HUF/hektár MT	21,82	23,05	56,78	39,99
ebből: bérköltség	ezer HUF/hektár MT	16,48	17,74	43,05	30,36
személyi jellegű egyéb kifizetések	ezer HUF/hektár MT	0,00	0,13	2,67	1,39
Értékcsökkenési leírás	ezer HUF/hektár MT	22,90	26,82	34,20	29,49
ebből: épületek, építmények	ezer HUF/hektár MT	3,87	2,49	3,12	3,20
gépek, berendezések, járművek	ezer HUF/hektár MT	15,89	22,15	28,60	23,68
Egyéb költségek	ezer HUF/hektár MT	55,97	54,49	71,36	63,55
ebből: földbérleti díjak	ezer HUF/hektár MT	8,84	19,37	35,21	24,51
bérvállalkozók díja	ezer HUF/hektár MT	23,66	12,42	7,10	12,87
bankköltségek	ezer HUF/hektár MT	1,10	1,08	1,52	1,31
biztosítási díjak	ezer HUF/hektár MT	3,00	3,63	5,23	4,27
Üzemi költségek a mg.-ban összesen	ezer HUF/ezer EUR STÉ	350,16	369,36	540,72	453,99
Üzemi költségek a mg.-ban összesen	ezer HUF/hektár MT	256,71	253,32	406,35	332,72
Bruttó hozzáadott érték	ezer HUF/hektár MT	214,80	213,05	207,00	210,44
Nettó hozzáadott érték	ezer HUF/ezer EUR STÉ	261,76	271,53	229,94	246,90
Nettó hozzáadott érték	ezer HUF/hektár MT	191,90	186,23	172,80	180,95
Üzemi tevékenység eredménye a mg.-ban	ezer HUF/üzem	3 272,21	15 753,08	44 495,85	7 054,05
Üzemi tevékenység eredménye a mg.-ban	ezer HUF/ezer EUR STÉ	206,13	193,93	106,30	151,33
Üzemi tevékenység eredménye a mg.-ban	ezer HUF/hektár MT	151,11	133,01	79,88	110,90
Pénzügyi műveletek eredménye	ezer HUF/hektár MT	-0,58	-1,79	-2,67	-1,90
Adózás előtti eredmény	ezer HUF/üzem	3 259,60	15 541,27	43 008,70	6 933,28
Adózás előtti eredmény	ezer HUF/ezer EUR STÉ	205,33	191,33	102,75	148,73
Adózás előtti eredmény	ezer HUF/hektár MT	150,53	131,22	77,21	109,01
Adózás előtti eredmény	ezer HUF/ÉME	5 391,33	8 893,24	4 441,99	5 496,95
Adózott eredmény	ezer HUF/hektár MT	146,74	126,85	72,95	104,86
Termelésiérték-arányos jövedelmezőség	százalék	36,91	33,97	15,88	24,57
Össztőke jövedelmezősége	százalék	9,84	13,31	9,66	10,44
Saját tőke jövedelmezősége	százalék	10,18	14,24	10,93	11,25
Munkajövedelmezőség	ezer HUF/ÉME	5 981,48	10 104,92	7 072,06	7 098,13
Cash-flow	ezer HUF/üzem	3 673,49	18 200,54	59 679,98	8 545,02
A befektetések fedezettsége	százalék	510,87	244,18	188,41	261,34
Likviditási gyorsráta	-	21,40	6,61	3,81	6,52
Likviditási ráta	-	24,51	8,76	5,78	8,67
Saját tőke aránya	százalék	96,10	92,01	85,32	91,02
Tőkeellátottság	százalék	151,59	141,39	169,36	155,51
Dinamikus eladósodottsági mutató	év	-2,54	-1,20	-1,38	-1,75

3.1.2./a Átlagadatok (az MT alapján számított) üzemméret és termelési irány szerint (Országos adatok – Összes gazdaság)

Adat, mutató	Termelési irány		Szőlőtermesztők (terület szerint, ha)			
	Üzemméret	Mértékegység	<=5	>5-15	>15	Összes
Üzemszám a mintában	-		16	23	25	64
Üzemszám a megfigyelt alapsokaságban	-		1 441	1 059	571	3 072
Standard termelési érték	ezer HUF/üzem		1 773,27	3 473,54	14 536,70	4 733,88
Standard termelési érték	ezer EUR/üzem		6,44	12,62	52,81	17,20
Eszközellátottság	Összes terület	hektár/üzem	3,72	8,40	33,15	10,81
	ebből: bérelt terület	hektár/üzem	0,58	2,35	13,75	3,64
	Mezőgazdasági terület (MT)	hektár/ezer EUR STÉ	0,56	0,66	0,61	0,61
	Mezőgazdasági terület (MT)	hektár/üzem	3,59	8,32	32,28	10,56
	ebből: szántó	hektár/üzem	0,04	0,46	4,40	1,00
	gyep	hektár/üzem	0,00	0,18	0,53	0,16
	szőlő, gyümölcsös	hektár/üzem	3,55	7,68	27,36	9,40
	MT átlagos aranykorona-értéke	AK/hektár	29,19	26,60	32,37	28,89
	Munkaerő-állomány	ÉME/ezer EUR STÉ	0,19	0,13	0,13	0,14
	Munkaerő-állomány	ÉME/üzem	1,25	1,60	6,78	2,40
	Munkaerő-állomány	ÉME/száz hektár MT	34,96	19,22	20,99	22,73
	Eszközérték	ezer HUF/száz hektár MT	774 847,46	460 091,19	882 510,20	750 580,89
	ebből: tárgyi eszközök értéke	ezer HUF/száz hektár MT	557 478,87	256 891,00	553 021,24	473 284,74
Termelési szerkezet	Vetésterület összesen	hektár/üzem	0,04	0,47	3,44	0,82
	ebből: kalászos gabonafélék	hektár/üzem	0,04	0,10	1,69	0,37
	szemes kukorica	hektár/üzem	0,01	0,10	0,00	0,04
	olajos, hüvelyes és rosnövények	hektár/üzem	0,00	0,11	0,69	0,17
	ebből: napraforgó	hektár/üzem	0,00	0,11	0,69	0,17
	burgonya	hektár/üzem	0,00	0,00	0,00	0,00
	repce	hektár/üzem	0,00	0,00	0,00	0,00
	silókukorica	hektár/üzem	0,00	0,00	0,00	0,00
	lucerna	hektár/üzem	0,00	0,04	0,27	0,06
	egyéb szántóföldi takarmánynöv.	hektár/üzem	0,00	0,00	0,09	0,02
	Parlagterület	hektár/üzem	0,00	0,11	1,39	0,29
	Állatállomány	szá./ezer EUR STÉ	0,00	0,00	0,00	0,00
	Állatállomány	szá./száz hektár MT	0,00	0,00	0,00	0,00
	ebből: szarvasmarha	szá./száz hektár MT	0,00	0,00	0,00	0,00
	ebből: tejelő tehén	szá./száz hektár MT	0,00	0,00	0,00	0,00
	növendék- és hízóállat	szá./száz hektár MT	0,00	0,00	0,00	0,00
	sertés	szá./száz hektár MT	0,00	0,00	0,00	0,00
	ebből: hízósertés	szá./száz hektár MT	0,00	0,00	0,00	0,00
	tenyészkoca	szá./száz hektár MT	0,00	0,00	0,00	0,00
	juh	szá./száz hektár MT	0,00	0,00	0,00	0,00
	baromfi	szá./száz hektár MT	0,00	0,00	0,00	0,00
	Hozamok, értékesítési árak	Búza	tonna/hektár	6,00	0,00	3,14
Rozs		tonna/hektár	0,00	0,00	0,00	0,00
Őszi árpa		tonna/hektár	0,00	3,21	0,00	3,21
Szemes kukorica		tonna/hektár	8,00	0,00	0,00	0,64
Napraforgó		tonna/hektár	0,00	0,49	2,12	1,75
Burgonya		tonna/hektár	0,00	0,00	0,00	0,00
Repce		tonna/hektár	0,00	0,00	0,00	0,00
Tejhozam		liter/tehén	0,00	0,00	0,00	0,00
Malac (felnevelt)		darab/koca	0,00	0,00	0,00	0,00
Tyúktojás		darab/tojó	0,00	0,00	0,00	0,00
Búza		HUF/kg	35,96	0,00	37,84	37,61
Rozs		HUF/kg	0,00	0,00	0,00	0,00
Őszi árpa		HUF/kg	0,00	32,00	0,00	32,00
Szemes kukorica		HUF/kg	38,00	0,00	0,00	38,00
Napraforgó		HUF/kg	0,00	100,00	94,30	94,67
Burgonya		HUF/kg	0,00	0,00	0,00	0,00
Repce		HUF/kg	0,00	0,00	0,00	0,00
Tehéntej		HUF/liter	0,00	0,00	0,00	0,00
Vágósertés		HUF/kg	0,00	0,00	0,00	0,00
Tyúktojás	HUF/darab	0,00	0,00	0,00	0,00	

Adat, mutató	Termelési irány ⇨ Üzemméret ⇨ Mértékegység	Gyümölcsstermesztők (terület szerint, ha)				
		<=10	>10-25	>25	Összes	
		Üzemszám a mintában	-	53	59	74
Üzemszám a megfigyelt alapsokaságban	-	3 541	1 260	634	5 435	
Standard termelési érték	ezer HUF/üzem	2 844,31	7 315,40	34 248,33	7 543,71	
Standard termelési érték	ezer EUR/üzem	10,33	26,58	124,43	27,41	
Eszközellátottság	Összes terület	hektár/üzem	4,52	17,24	65,85	14,62
	ebből: bérelt terület	hektár/üzem	0,98	4,82	38,66	6,26
	Mezőgazdasági terület (MT)	hektár/ezer EUR STÉ	0,41	0,58	0,51	0,50
	Mezőgazdasági terület (MT)	hektár/üzem	4,26	15,46	63,26	13,74
	ebből: szántó	hektár/üzem	0,30	6,05	22,69	4,24
	gyep	hektár/üzem	0,07	0,27	2,21	0,36
	szőlő, gyümölcsös	hektár/üzem	3,90	9,14	38,36	9,13
	MT átlagos aranykorona-értéke	AK/hektár	24,11	23,87	22,96	23,92
	Munkaerő-állomány	ÉME/ezer EUR STÉ	0,08	0,06	0,06	0,06
	Munkaerő-állomány	ÉME/üzem	0,79	1,51	7,20	1,70
	Munkaerő-állomány	ÉME/száz hektár MT	18,53	9,79	11,38	12,41
	Eszközérték	ezer HUF/száz hektár MT	346 610,19	252 069,93	258 030,41	274 378,31
	ebből: tárgyi eszközök értéke	ezer HUF/száz hektár MT	242 813,77	190 551,43	170 192,08	190 179,29
	Termelési szerkezet	Vetésterület összesen	hektár/üzem	0,21	3,85	18,68
ebből: kalászos gabonafélék		hektár/üzem	0,19	1,62	6,14	1,22
szemes kukorica		hektár/üzem	0,00	0,67	4,86	0,72
olajos, hüvelyes és rosnövények		hektár/üzem	0,00	0,45	3,70	0,54
ebből: napraforgó		hektár/üzem	0,00	0,15	3,44	0,44
burgonya		hektár/üzem	0,00	0,00	0,00	0,00
repce		hektár/üzem	0,00	0,00	0,07	0,01
silókukorica		hektár/üzem	0,00	0,00	0,68	0,08
lucerna		hektár/üzem	0,01	0,87	0,61	0,28
egyéb szántóföldi takarmánynöv.		hektár/üzem	0,00	0,00	0,04	0,00
Parlagterület		hektár/üzem	0,09	2,29	3,79	1,03
Állatállomány		szá./ezer EUR STÉ	0,00	0,00	0,00	0,00
Állatállomány		szá./száz hektár MT	0,00	0,34	0,05	0,11
ebből: szarvasmarha		szá./száz hektár MT	0,00	0,00	0,00	0,00
ebből: tejlő tehén		szá./száz hektár MT	0,00	0,00	0,00	0,00
növendék- és hízóállat		szá./száz hektár MT	0,00	0,00	0,00	0,00
sertés		szá./száz hektár MT	0,00	0,34	0,00	0,09
ebből: hizósertés		szá./száz hektár MT	0,00	0,10	0,00	0,03
tenyészkoca		szá./száz hektár MT	0,00	0,19	0,00	0,05
juh		szá./száz hektár MT	0,00	0,00	0,00	0,00
baromfi		szá./száz hektár MT	0,00	0,00	0,05	0,03
Hozamok, értékesítési árak		Búza	tonna/hektár	4,34	3,98	5,98
	Rozs	tonna/hektár	0,00	1,72	2,00	1,79
	Őszi árpa	tonna/hektár	0,00	2,19	3,81	3,46
	Szemes kukorica	tonna/hektár	0,00	9,42	9,52	9,50
	Napraforgó	tonna/hektár	0,00	3,46	3,32	3,33
	Burgonya	tonna/hektár	0,00	0,00	0,00	0,00
	Repce	tonna/hektár	0,00	0,00	2,20	2,20
	Tejhozam	liter/tehén	0,00	0,00	0,00	0,00
	Malac (felnevelt)	darab/koca	0,00	20,85	0,00	20,85
	Tyúktojás	darab/tojó	0,00	0,00	0,00	0,00
	Búza	HUF/kg	34,00	36,18	40,03	38,71
	Rozs	HUF/kg	0,00	37,56	30,00	36,57
	Őszi árpa	HUF/kg	0,00	36,57	36,41	36,44
	Szemes kukorica	HUF/kg	0,00	35,92	41,12	39,71
	Napraforgó	HUF/kg	0,00	90,39	100,88	99,69
	Burgonya	HUF/kg	0,00	0,00	80,00	80,00
	Repce	HUF/kg	0,00	0,00	0,00	0,00
	Tehéntej	HUF/liter	0,00	0,00	0,00	0,00
Vágósertés	HUF/kg	0,00	350,00	0,00	350,00	
Tyúktojás	HUF/darab	0,00	0,00	0,00	0,00	

3.1.2./b Átlagadatok (az MT alapján számított) üzemméret és termelési irány szerint (Országos adatok – Összes gazdaság)

Adat, mutató	Termelési irány ⇨ Üzemméret ⇨ Mértékegység	Szőlőtermesztők (terület szerint, ha)			Összes	
		≤5	>5-15	>15		
Üzemszám a mintában	-	16	23	25	64	
Üzemszám a megfigyelt alapsokaságban	-	1 441	1 059	571	3 072	
Standard termelési érték	ezer HUF/üzem	1 773,27	3 473,54	14 536,70	4 733,88	
Standard termelési érték	ezer EUR/üzem	6,44	12,62	52,81	17,20	
Mérlegadatok	Ingatlanok	ezer HUF/hektár MT	3 927,82	1 847,34	3 991,04	3 398,59
	ebből: termőföld	ezer HUF/hektár MT	519,19	418,00	282,14	356,86
	ültetvények	ezer HUF/hektár MT	714,43	642,08	999,83	857,12
	épületek, építmények	ezer HUF/hektár MT	1 949,39	501,21	2 208,06	1 703,11
	Gépek, berendezések, járművek	ezer HUF/hektár MT	1 501,73	445,38	925,95	887,24
	Befektetett pénzügyi eszközök	ezer HUF/hektár MT	0,48	0,12	6,44	3,77
	Forgóeszközök	ezer HUF/hektár MT	2 172,70	2 031,14	3 249,21	2 746,59
	ebből: készletek	ezer HUF/hektár MT	816,83	473,33	2 239,93	1 533,01
	ebből: állatok	ezer HUF/hektár MT	0,00	0,00	0,00	0,00
	mezei leltár	ezer HUF/hektár MT	7,56	2,26	6,05	5,26
	követelések, értékpapírok, pénzeszk.	ezer HUF/hektár MT	1 355,87	1 557,81	1 009,28	1 213,58
	Eszközérték összesen	ezer HUF/üzem	27 817,47	38 265,27	284 916,93	79 246,06
	Eszközérték összesen	ezer HUF/ezer EUR STÉ	4 317,87	3 032,22	5 394,85	4 607,74
	Eszközérték összesen	ezer HUF/hektár MT	7 748,47	4 600,91	8 825,10	7 505,81
	Saját tőke	ezer HUF/hektár MT	6 624,02	4 353,32	7 672,09	6 603,32
	Céltartalékok	ezer HUF/hektár MT	0,00	0,00	0,00	0,00
	Kötelezettségek	ezer HUF/hektár MT	914,43	246,92	887,83	717,96
	ebből: hosszú lejáratú kötelezettségek	ezer HUF/hektár MT	569,95	11,64	342,76	289,05
	ebből: beruházási és fejl. hitelek	ezer HUF/hektár MT	33,13	5,06	92,73	59,41
	rövid lejáratú kötelezettségek	ezer HUF/hektár MT	268,48	61,84	446,22	313,44
	ebből: szállítók	ezer HUF/hektár MT	11,80	2,34	36,39	23,22
röv. lej. hitelek és kölcsönök	ezer HUF/hektár MT	116,01	13,61	121,83	91,50	
Befektetések	Bruttó beruházás	ezer HUF/üzem	411,90	1 059,69	14 341,14	3 226,41
	Bruttó beruházás	ezer HUF/ezer EUR STÉ	63,94	83,97	271,55	187,60
	Bruttó beruházás	ezer HUF/hektár MT	114,73	127,41	444,21	305,59
	ebből: ingatlanok	ezer HUF/hektár MT	0,00	57,45	172,03	113,46
	gépek, berendezések, járművek	ezer HUF/hektár MT	4,38	13,17	127,88	77,02
	tenyészállatok	ezer HUF/hektár MT	0,00	0,00	0,00	0,00
	befejezetlen beruházások	ezer HUF/hektár MT	105,89	56,41	122,79	102,06
	Beruházási támogatások	ezer HUF/hektár MT	120,35	43,75	49,12	59,02
	Készletváltozás	ezer HUF/hektár MT	199,43	119,74	303,61	237,04
	ebből: állatok készletérték-változása	ezer HUF/hektár MT	0,00	0,00	0,00	0,00
	anyagkészletek változása	ezer HUF/hektár MT	199,43	119,74	303,61	237,04
	Nettó beruházás	ezer HUF/üzem	-797,82	-774,49	947,57	-465,10
	Nettó beruházás	ezer HUF/ezer EUR STÉ	-123,84	-61,37	17,94	-27,04
	Nettó beruházás	ezer HUF/hektár MT	-222,23	-93,12	29,35	-44,05
	Nettó kötelezettségek	ezer HUF/hektár MT	-441,44	-1 310,88	-121,45	-495,62
Eredménykimutatás	Értékesítés nettó árbevétele a mg.-ban	ezer HUF/üzem	5 164,35	8 812,31	62 004,40	16 995,76
	Értékesítés nettó árbevétele a mg.-ban	ezer HUF/ezer EUR STÉ	801,62	698,31	1 174,04	988,21
	Értékesítés nettó árbevétele a mg.-ban	ezer HUF/hektár MT	1 438,51	1 059,57	1 920,54	1 609,76
	ebből: szántóföldi növ.term., gyepgazd.	ezer HUF/hektár MT	2,64	3,50	15,13	9,98
	ebből: kalászos gabonafélék	ezer HUF/hektár MT	2,12	2,57	6,23	4,58
	szemes kukorica	ezer HUF/hektár MT	0,53	0,00	0,00	0,08
	olajos, hüvelyes és rosnöv.	ezer HUF/hektár MT	0,00	0,66	4,27	2,61
	ebből: napraforgó	ezer HUF/hektár MT	0,00	0,66	4,27	2,61
	burgonya	ezer HUF/hektár MT	0,00	0,00	0,00	0,00
	repce	ezer HUF/hektár MT	0,00	0,00	0,00	0,00
	állattenyésztés	ezer HUF/hektár MT	0,00	0,00	0,00	0,00
	ebből: szarvasmarha	ezer HUF/hektár MT	0,00	0,00	0,00	0,00
	tej, tejtermékek	ezer HUF/hektár MT	0,00	0,00	0,00	0,00
	sertés	ezer HUF/hektár MT	0,00	0,00	0,00	0,00
	baromfi, tojás	ezer HUF/hektár MT	0,00	0,00	0,00	0,00
	kertészet	ezer HUF/hektár MT	0,00	0,00	18,46	10,50
	gyümölcsstermelés	ezer HUF/hektár MT	0,00	2,90	0,00	0,79
szőlő- és bortermelés	ezer HUF/hektár MT	1 335,72	861,10	1 664,87	1 394,01	
mezőgazdasági szolgáltatások	ezer HUF/hektár MT	25,82	2,67	114,13	69,77	
erdő- és vadgazdálkodás	ezer HUF/hektár MT	0,00	0,00	0,00	0,00	

Adat, mutató	Termelési irány ⇨		Gyümölcsstermesztők (terület szerint, ha)			
	Üzemméret ⇨ Mértékegység	≤10	>10-25	>25	Összes	
Üzemszám a mintában	-	53	59	74	186	
Üzemszám a megfigyelt alapsokaságban	-	3 541	1 260	634	5 435	
Standard termelési érték	ezer HUF/üzem	2 844,31	7 315,40	34 248,33	7 543,71	
Standard termelési érték	ezer EUR/üzem	10,33	26,58	124,43	27,41	
Mérlegadatok	Ingtatlanok	ezer HUF/hektár MT	1 796,60	1 446,81	1 108,33	1 335,71
	ebből: termőföld	ezer HUF/hektár MT	374,79	342,94	177,40	260,47
	ültetvények	ezer HUF/hektár MT	551,31	368,76	408,60	427,05
	épületek, építmények	ezer HUF/hektár MT	428,83	372,26	249,01	317,50
	Gépek, berendezések, járművek	ezer HUF/hektár MT	505,92	385,34	317,21	373,12
	Befektetett pénzügyi eszközök	ezer HUF/hektár MT	8,49	1,32	31,97	19,23
	Forgóeszközök	ezer HUF/hektár MT	1 028,44	608,03	823,73	808,85
	ebből: készletek	ezer HUF/hektár MT	96,60	48,18	177,39	127,36
	ebből: állatok	ezer HUF/hektár MT	0,00	0,17	0,00	0,04
	mezei leltár	ezer HUF/hektár MT	2,28	15,50	24,35	17,58
	követelések, értékpapírok, pénzeszk.	ezer HUF/hektár MT	931,84	559,86	646,34	681,49
	Eszközérték összesen	ezer HUF/üzem	14 770,79	38 970,65	163 229,66	37 696,65
	Eszközérték összesen	ezer HUF/ezer EUR STÉ	1 429,40	1 466,31	1 311,86	1 375,45
	Eszközérték összesen	ezer HUF/hektár MT	3 466,10	2 520,70	2 580,30	2 743,78
	Saját tőke	ezer HUF/hektár MT	3 105,76	2 187,36	2 119,91	2 336,75
	Céltartalékok	ezer HUF/hektár MT	0,00	0,00	0,00	0,00
	Kötelezettségek	ezer HUF/hektár MT	359,90	333,34	452,25	402,57
	ebből: hosszú lejáratú kötelezettségek	ezer HUF/hektár MT	162,33	130,03	147,67	146,03
	ebből: beruházási és fejl. hitelek	ezer HUF/hektár MT	7,73	23,37	118,37	71,23
	rövid lejáratú kötelezettségek	ezer HUF/hektár MT	75,79	81,33	266,39	179,60
	ebből: szállítók	ezer HUF/hektár MT	6,09	4,63	108,18	60,54
	röv. lej. hitelek és kölcsönök	ezer HUF/hektár MT	41,93	34,81	46,52	42,54
	Befektetések	Bruttó beruházás	ezer HUF/üzem	78,64	1 377,72	18 387,13
Bruttó beruházás		ezer HUF/ezer EUR STÉ	7,61	51,84	147,78	91,78
Bruttó beruházás		ezer HUF/hektár MT	18,45	89,11	290,66	183,08
ebből: ingatlanok		ezer HUF/hektár MT	0,63	53,59	156,28	98,04
gépek, berendezések, járművek		ezer HUF/hektár MT	4,49	12,64	25,19	17,73
tenyészállatok		ezer HUF/hektár MT	0,00	0,45	0,02	0,13
befejezetlen beruházások		ezer HUF/hektár MT	10,40	20,01	104,32	63,35
Beruházási támogatások		ezer HUF/hektár MT	0,00	0,00	6,37	3,42
Készletváltozás		ezer HUF/hektár MT	14,86	-2,49	6,67	5,94
ebből: állatok készletérték-változása		ezer HUF/hektár MT	0,00	0,25	0,00	0,07
anyagkészletek változása		ezer HUF/hektár MT	14,86	-2,74	6,67	5,87
Nettó beruházás		ezer HUF/üzem	-473,87	-739,26	1 439,30	-312,22
Nettó beruházás		ezer HUF/ezer EUR STÉ	-45,86	-27,82	11,57	-11,39
Nettó beruházás		ezer HUF/hektár MT	-111,20	-47,82	22,75	-22,73
Nettó kötelezettségek		ezer HUF/hektár MT	-571,94	-226,51	-194,09	-278,91
Eredménykimutatás	Értékesítés nettó árbevétele a mg.-ban	ezer HUF/üzem	2 837,04	7 001,65	56 609,23	10 074,54
	Értékesítés nettó árbevétele a mg.-ban	ezer HUF/ezer EUR STÉ	274,55	263,44	454,96	367,59
	Értékesítés nettó árbevétele a mg.-ban	ezer HUF/hektár MT	665,74	452,88	894,87	733,28
	ebből: szántóföldi növ.term., gyepgazd.	ezer HUF/hektár MT	7,06	37,27	67,25	47,27
	ebből: kalászos gabonafélék	ezer HUF/hektár MT	6,67	14,46	20,91	16,35
	szemes kukorica	ezer HUF/hektár MT	0,00	14,54	21,69	15,45
	olajos, hüvelyes és rosnöv.	ezer HUF/hektár MT	0,00	4,49	14,51	8,97
	ebből: napraforgó	ezer HUF/hektár MT	0,00	3,11	13,20	7,90
	burgonya	ezer HUF/hektár MT	0,00	0,00	2,62	1,40
	repce	ezer HUF/hektár MT	0,00	0,00	0,00	0,00
	állattenyésztés	ezer HUF/hektár MT	0,00	1,91	8,03	4,81
	ebből: szarvasmarha	ezer HUF/hektár MT	0,00	0,00	0,00	0,00
	tej, tejtermékek	ezer HUF/hektár MT	0,00	0,00	0,00	0,00
	sertés	ezer HUF/hektár MT	0,00	1,84	0,00	0,48
	baromfi, tojás	ezer HUF/hektár MT	0,00	0,00	7,16	3,85
	kertészet	ezer HUF/hektár MT	18,74	22,41	41,50	31,92
	gyümölcsstermelés	ezer HUF/hektár MT	566,63	328,99	494,71	466,03
szőlő- és bortermelés	ezer HUF/hektár MT	45,15	49,35	77,98	63,88	
mezőgazdasági szolgáltatások	ezer HUF/hektár MT	19,48	1,58	87,65	51,43	
erdő- és vadgazdálkodás	ezer HUF/hektár MT	0,00	1,08	0,00	0,28	

3.1.2./c Átlagadatok (az MT alapján számított) üzemméret és termelési irány szerint (Országos adatok – Összes gazdaság)

Adat, mutató	Termelési irány ⇨ Üzemméret ⇨ Mértékegység	Szőlőtermesztők (terület szerint, ha)			Összes
		<=5	>5-15	>15	
Üzemszám a mintában	-	16	23	25	64
Üzemszám a megfigyelt alapsokaságban	-	1 441	1 059	571	3 072
Standard termelési érték	ezer HUF/üzem	1 773,27	3 473,54	14 536,70	4 733,88
Standard termelési érték	ezer EUR/üzem	6,44	12,62	52,81	17,20
Egyéb bevételek	ezer HUF/hektár MT	240,56	231,80	266,24	252,79
ebből: agrártámogatások	ezer HUF/hektár MT	170,98	156,72	139,74	149,34
Aktivált saját teljesítmények	ezer HUF/hektár MT	74,40	110,42	96,87	96,97
ebből: saját előállítású eszközök értéke	ezer HUF/hektár MT	0,00	0,52	0,00	0,14
saját term. készletek állományváltozása	ezer HUF/hektár MT	66,71	81,93	94,61	86,72
Bruttó termelési érték a mg.-ban	ezer HUF/hektár MT	1 753,47	1 401,79	2 283,65	1 959,51
Anyagköltség (vásárolt anyagok)	ezer HUF/hektár MT	506,98	293,27	581,22	491,15
ebből: növénytermesztés közvetlen anyagköltségei	ezer HUF/hektár MT	195,10	158,30	238,40	209,73
ebből: vetőmag, szaporítóanyag	ezer HUF/hektár MT	17,54	1,14	5,68	6,34
műtrágyák	ezer HUF/hektár MT	29,80	10,80	13,32	15,27
növényvédő szerek	ezer HUF/hektár MT	136,73	104,83	97,61	105,81
ebből: állattenyésztés közvetlen anyagköltségei	ezer HUF/hektár MT	0,00	0,00	0,00	0,00
ebből: állatvásárlás	ezer HUF/hektár MT	0,00	0,00	0,00	0,00
takarmányvásárlás	ezer HUF/hektár MT	0,00	0,00	0,00	0,00
ebből: egyéb anyagköltség	ezer HUF/hektár MT	188,96	94,76	191,91	165,05
ebből: fűtőanyag, áram, víz	ezer HUF/hektár MT	35,47	19,28	44,57	36,25
hajtó- és kenőanyag	ezer HUF/hektár MT	99,72	56,25	76,39	74,64
Személyi jellegű ráfordítások	ezer HUF/hektár MT	341,30	220,98	532,37	417,30
ebből: bérköltség	ezer HUF/hektár MT	283,78	175,99	405,68	323,84
személyi jellegű egyéb kifizetések	ezer HUF/hektár MT	0,00	1,69	25,12	14,75
Értékcsökkenési leírás	ezer HUF/hektár MT	336,96	168,24	322,06	282,65
ebből: épületek, építmények	ezer HUF/hektár MT	71,51	20,55	45,39	42,81
gépek, berendezések, járművek	ezer HUF/hektár MT	192,86	44,03	113,38	107,22
Egyéb költségek	ezer HUF/hektár MT	177,30	93,03	315,07	232,77
ebből: földbérleti díjak	ezer HUF/hektár MT	5,20	1,81	37,54	22,68
bérvállalkozók díja	ezer HUF/hektár MT	26,63	16,10	29,59	25,45
bankköltségek	ezer HUF/hektár MT	18,05	5,73	7,24	8,55
biztosítási díjak	ezer HUF/hektár MT	8,46	8,78	17,27	13,56
Üzemi költségek a mg.-ban összesen	ezer HUF/ezer EUR STÉ	806,67	567,38	1 135,08	933,71
Üzemi költségek a mg.-ban összesen	ezer HUF/hektár MT	1 447,57	860,91	1 856,81	1 520,98
Bruttó hozzáadott érték	ezer HUF/hektár MT	1 068,02	896,23	1 543,36	1 291,73
Nettó hozzáadott érték	ezer HUF/ezer EUR STÉ	407,38	479,78	746,59	619,47
Nettó hozzáadott érték	ezer HUF/hektár MT	731,05	728,00	1 221,29	1 009,08
Üzemi tevékenység eredménye a mg.-ban	ezer HUF/üzem	1 098,20	4 498,46	13 780,58	4 630,00
Üzemi tevékenység eredménye a mg.-ban	ezer HUF/ezer EUR STÉ	170,46	356,47	260,93	269,21
Üzemi tevékenység eredménye a mg.-ban	ezer HUF/hektár MT	305,90	540,88	426,84	438,53
Pénzügyi műveletek eredménye	ezer HUF/hektár MT	-32,12	-2,74	-9,00	-10,99
Adózás előtti eredmény	ezer HUF/üzem	982,89	4 475,63	13 490,06	4 513,99
Adózás előtti eredmény	ezer HUF/ezer EUR STÉ	152,57	354,66	255,43	262,46
Adózás előtti eredmény	ezer HUF/hektár MT	273,78	538,14	417,85	427,54
Adózás előtti eredmény	ezer HUF/ÉME	783,21	2 800,32	1 990,89	1 880,56
Adózott eredmény	ezer HUF/hektár MT	264,69	527,81	400,34	413,33
Termelésiérték-arányos jövedelmezőség	százalék	15,61	38,39	18,30	21,82
Össztőke jövedelmezősége	százalék	3,96	11,77	4,84	5,85
Saját tőke jövedelmezősége	százalék	4,13	12,36	5,45	6,47
Munkajövedelmezőség	ezer HUF/ÉME	1 595,05	3 724,88	4 043,54	3 369,85
Cash-flow	ezer HUF/üzem	2 159,98	5 788,95	23 322,62	7 348,15
A befektetések fedezettsége	százalék	524,39	546,29	162,63	227,75
Likviditási gyorsráta	-	5,05	25,19	2,26	3,87
Likviditási ráta	-	8,09	32,84	7,28	8,76
Saját tőke aránya	százalék	85,49	94,62	86,93	87,98
Tőkeellátottság	százalék	118,81	169,41	137,77	138,87
Dinamikus eladósodottsági mutató	év	-0,73	-1,88	-0,17	-0,71

Adat, mutató	Termelési irány ⇨ Üzemméret ⇨ Mértékegység	Gyümölcsstermesztők (terület szerint, ha)			Összes
		≤10	>10-25	>25	
Üzemszám a mintában	-	53	59	74	186
Üzemszám a megfigyelt alapsokaságban	-	3 541	1 260	634	5 435
Standard termelési érték	ezer HUF/üzem	2 844,31	7 315,40	34 248,33	7 543,71
Standard termelési érték	ezer EUR/üzem	10,33	26,58	124,43	27,41
Egyéb bevételek	ezer HUF/hektár MT	303,30	213,07	242,33	247,02
ebből: agrártámogatások	ezer HUF/hektár MT	224,67	168,50	199,25	196,37
Aktivált saját teljesítmények	ezer HUF/hektár MT	-6,28	-10,26	1,01	-3,40
ebből: saját előállítású eszközök értéke	ezer HUF/hektár MT	0,00	0,30	3,24	1,82
saját term. készletek állományváltozása	ezer HUF/hektár MT	-4,00	-11,24	-3,64	-5,70
Bruttó termelési érték a mg.-ban	ezer HUF/hektár MT	962,76	655,70	1 138,20	976,90
Anyagköltség (vásárolt anyagok)	ezer HUF/hektár MT	500,45	189,03	273,97	297,59
ebből: növénytermesztés közvetlen anyagköltségei	ezer HUF/hektár MT	413,41	122,19	158,18	200,38
ebből: vetőmag, szaporítóanyag	ezer HUF/hektár MT	185,04	11,21	18,02	50,00
műtrágyák	ezer HUF/hektár MT	48,07	21,03	28,96	30,75
növényvédő szerek	ezer HUF/hektár MT	172,84	84,29	99,12	110,15
ebből: állattenyésztés közvetlen anyagköltségei	ezer HUF/hektár MT	0,00	0,56	5,26	2,97
ebből: állatvásárlás	ezer HUF/hektár MT	0,00	0,00	3,85	2,07
takarmányvásárlás	ezer HUF/hektár MT	0,00	0,25	1,34	0,78
ebből: egyéb anyagköltség	ezer HUF/hektár MT	87,03	65,16	107,58	92,36
ebből: fűtőanyag, áram, víz	ezer HUF/hektár MT	15,46	7,73	15,14	13,27
hajtó- és kenőanyag	ezer HUF/hektár MT	47,52	41,00	61,64	53,40
Személyi jellegű ráfordítások	ezer HUF/hektár MT	171,25	130,00	234,79	194,62
ebből: bérköltség	ezer HUF/hektár MT	137,84	103,65	186,71	155,17
személyi jellegű egyéb kifizetések	ezer HUF/hektár MT	0,15	4,14	5,83	4,24
Értékcsökkenési leírás	ezer HUF/hektár MT	129,64	94,12	113,13	111,51
ebből: épületek, építmények	ezer HUF/hektár MT	13,99	12,96	11,83	12,56
gépek, berendezések, járművek	ezer HUF/hektár MT	55,73	36,05	41,93	43,18
Egyéb költségek	ezer HUF/hektár MT	110,14	81,49	140,70	119,08
ebből: földbérleti díjak	ezer HUF/hektár MT	4,88	4,29	20,87	13,32
bérvállalkozók díja	ezer HUF/hektár MT	33,92	18,20	20,30	22,51
bankköltségek	ezer HUF/hektár MT	3,56	2,73	4,80	4,01
biztosítási díjak	ezer HUF/hektár MT	21,82	7,13	9,44	11,34
Üzemi költségek a mg.-ban összesen	ezer HUF/ezer EUR STÉ	407,60	302,42	448,68	405,71
Üzemi költségek a mg.-ban összesen	ezer HUF/hektár MT	988,36	519,87	882,51	809,32
Bruttó hozzáadott érték	ezer HUF/hektár MT	319,42	371,59	643,49	507,08
Nettó hozzáadott érték	ezer HUF/ezer EUR STÉ	78,26	161,41	269,64	198,30
Nettó hozzáadott érték	ezer HUF/hektár MT	189,78	277,47	530,36	395,57
Üzemi tevékenység eredménye a mg.-ban	ezer HUF/üzem	-109,10	2 099,86	16 175,08	2 302,34
Üzemi tevékenység eredménye a mg.-ban	ezer HUF/ezer EUR STÉ	-10,56	79,01	130,00	84,01
Üzemi tevékenység eredménye a mg.-ban	ezer HUF/hektár MT	-25,60	135,82	255,69	167,58
Pénzügyi műveletek eredménye	ezer HUF/hektár MT	-2,74	-3,85	-4,13	-3,77
Adózás előtti eredmény	ezer HUF/üzem	-120,76	2 040,35	15 913,93	2 250,50
Adózás előtti eredmény	ezer HUF/ezer EUR STÉ	-11,69	76,77	127,90	82,11
Adózás előtti eredmény	ezer HUF/hektár MT	-28,34	131,97	251,56	163,80
Adózás előtti eredmény	ezer HUF/ÉME	-152,91	1 348,41	2 211,43	1 320,20
Adózott eredmény	ezer HUF/hektár MT	-36,31	124,91	237,91	153,02
Termelésiérték-arányos jövedelmezőség	százalék	-2,94	20,13	22,10	16,77
Össztőke jövedelmezősége	százalék	-0,73	5,37	9,99	6,14
Saját tőke jövedelmezősége	százalék	-0,91	6,03	11,87	7,01
Munkajövedelmezőség	ezer HUF/ÉME	591,71	2 449,71	3 903,98	2 604,98
Cash-flow	ezer HUF/üzem	397,70	3 386,24	22 207,03	3 634,31
A befektetések fedezettsége	százalék	505,73	245,79	120,77	144,49
Likviditási gyorsráta	-	12,29	6,88	2,43	3,79
Likviditási ráta	-	13,57	7,48	3,09	4,50
Saját tőke aránya	százalék	89,60	86,78	82,16	85,17
Tőkeellátottság	százalék	127,46	114,66	122,21	121,60
Dinamikus eladósodottsági mutató	év	-6,13	-1,03	-0,55	-1,05

3.1.3./a Átlagadatok (az MT alapján számított) üzemméret és termelési irány szerint (Országos adatok – Összes gazdaság)

Adat, mutató	Termelési irány ⇨ Üzemméret ⇨ Mértékegység	Szabadföldi zöldségtermesztők (terület szerint, ha)			
		≤20	>20	Összes	
Üzemszám a mintában	-	63	58	121	
Üzemszám a megfigyelt alapsokaságban	-	2 766	486	3 252	
Standard termelési érték	ezer HUF/üzem	4 214,23	53 990,64	11 655,95	
Standard termelési érték	ezer EUR/üzem	15,31	196,15	42,35	
Eszközellátottság	Összes terület	hektár/üzem	7,83	72,39	17,48
	ebből: bérelt terület	hektár/üzem	1,59	53,71	9,38
	Mezőgazdasági terület (MT)	hektár/ezer EUR STÉ	0,32	0,36	0,35
	Mezőgazdasági terület (MT)	hektár/üzem	4,95	71,19	14,85
	ebből: szántó	hektár/üzem	4,90	68,03	14,34
	gyep	hektár/üzem	0,01	1,41	0,22
	szőlő, gyümölcsös	hektár/üzem	0,03	1,75	0,29
	MT átlagos aranykorona-értéke	AK/hektár	17,06	19,83	17,47
	Munkaerő-állomány	ÉME/ezer EUR STÉ	0,11	0,04	0,06
	Munkaerő-állomány	ÉME/üzem	1,65	8,69	2,70
	Munkaerő-állomány	ÉME/száz hektár MT	33,38	12,21	18,21
	Eszközérték	ezer HUF/száz hektár MT	461 645,73	263 186,01	319 413,08
	ebből: tárgyi eszközök értéke	ezer HUF/száz hektár MT	296 289,11	133 779,81	179 821,50
	Termelési szerkezet	Vetésterület összesen	hektár/üzem	3,83	61,52
ebből: kalászos gabonafélék		hektár/üzem	0,30	10,78	1,86
szemes kukorica		hektár/üzem	0,14	5,48	0,94
olajos, hüvelyes és rosnövények		hektár/üzem	0,19	7,34	1,26
ebből: napraforgó		hektár/üzem	0,13	5,40	0,92
burgonya		hektár/üzem	0,00	0,08	0,01
repce		hektár/üzem	0,00	1,17	0,18
silókukorica		hektár/üzem	0,00	0,00	0,00
lucerna		hektár/üzem	0,13	6,85	1,14
egyéb szántóföldi takarmánynöv.		hektár/üzem	0,00	0,78	0,12
Parlagterület		hektár/üzem	1,00	2,95	1,29
Állatállomány		szá./ezer EUR STÉ	0,00	0,00	0,00
Állatállomány		szá./száz hektár MT	1,46	0,01	0,42
ebből: szarvasmarha		szá./száz hektár MT	0,00	0,00	0,00
ebből: tejelő tehén		szá./száz hektár MT	0,00	0,00	0,00
növendék- és hizóállat		szá./száz hektár MT	0,00	0,00	0,00
sertés		szá./száz hektár MT	0,74	0,01	0,21
ebből: hizósertés		szá./száz hektár MT	0,14	0,01	0,04
tenyészkoca		szá./száz hektár MT	0,00	0,00	0,00
juh		szá./száz hektár MT	0,00	0,00	0,00
baromfi		szá./száz hektár MT	0,00	0,00	0,00
Hozamok, értékesítési árak		Búza	tonna/hektár	4,29	5,86
	Rozs	tonna/hektár	0,00	1,00	0,56
	Őszi árpa	tonna/hektár	3,80	5,51	5,06
	Szemes kukorica	tonna/hektár	7,18	9,99	9,62
	Napraforgó	tonna/hektár	2,16	3,24	3,11
	Burgonya	tonna/hektár	0,00	22,57	22,57
	Repce	tonna/hektár	0,00	3,39	3,39
	Tejhozam	liter/tehén	0,00	0,00	0,00
	Malac (felnevelt)	darab/koca	0,00	0,00	0,00
	Tyúktojás	darab/tojó	0,00	0,00	0,00
	Búza	HUF/kg	39,07	41,34	41,22
	Rozs	HUF/kg	0,00	30,00	30,00
	Őszi árpa	HUF/kg	35,61	36,74	36,52
	Szemes kukorica	HUF/kg	35,98	41,10	40,69
	Napraforgó	HUF/kg	95,61	100,51	100,09
	Burgonya	HUF/kg	0,00	59,13	59,13
	Repce	HUF/kg	0,00	105,35	105,35
	Téhéntej	HUF/liter	0,00	0,00	0,00
Vágósertés	HUF/kg	0,00	400,00	400,00	
Tyúktojás	HUF/darab	0,00	0,00	0,00	

Zöldségajtató gazdaságok (terület szerint, ha)			Vegyész gazdaságok (terület szerint, ha)			
<=1,5	>1,5	Összes	<=30	>30-150	>150	Összes
42	16	58	96	42	35	173
4 095	531	4 626	20 801	1 301	282	22 385
5 514,49	20 093,67	7 187,41	2 538,94	15 468,93	651 748,99	11 470,87
20,03	73,00	26,11	9,22	56,20	2 367,84	41,67
0,77	5,83	1,35	5,95	57,31	1 531,25	28,16
0,11	2,23	0,35	1,49	21,33	1 432,91	20,68
0,02	0,07	0,04	0,60	0,97	0,57	0,61
0,40	5,20	0,95	5,56	54,27	1 348,75	25,32
0,40	5,02	0,93	4,73	43,45	1 246,41	22,63
0,00	0,00	0,00	0,76	9,99	95,32	2,49
0,00	0,18	0,02	0,07	0,84	7,03	0,20
17,23	21,11	17,68	12,50	16,21	21,31	12,82
0,08	0,08	0,08	0,05	0,02	0,02	0,03
1,66	5,72	2,13	0,51	1,36	41,52	1,07
412,86	109,90	223,19	9,11	2,51	3,08	4,24
7 523 224,38	3 415 396,04	4 951 503,61	209 655,14	108 609,35	156 750,10	161 551,91
5 405 176,72	2 445 795,62	3 552 445,49	125 782,79	75 238,79	80 250,90	88 921,86
0,37	4,80	0,88	4,57	37,54	1 229,81	21,93
0,00	0,76	0,09	2,20	15,02	456,43	8,67
0,00	0,79	0,09	1,32	10,05	315,23	5,78
0,00	0,00	0,00	0,48	6,15	268,65	4,19
0,00	0,00	0,00	0,35	4,81	142,34	2,40
0,00	0,00	0,00	0,01	0,13	0,00	0,01
0,00	0,00	0,00	0,06	1,00	93,03	1,29
0,00	0,00	0,00	0,02	0,17	46,34	0,61
0,00	0,00	0,00	0,43	5,03	41,61	1,22
0,06	0,00	0,05	0,03	0,57	24,29	0,37
0,03	0,22	0,05	0,16	6,01	17,43	0,72
0,00	0,00	0,00	0,25	0,41	0,41	0,38
4,65	2,57	3,35	40,98	42,85	72,09	62,10
0,00	0,00	0,00	5,85	13,98	22,94	18,33
0,00	0,00	0,00	2,05	3,23	13,03	9,57
0,00	0,00	0,00	3,80	10,59	9,83	8,70
0,00	2,57	1,61	23,38	21,53	45,16	37,77
0,00	2,02	1,26	14,61	13,67	30,55	25,19
0,00	0,00	0,00	4,57	2,73	4,45	4,26
0,00	0,00	0,00	5,75	3,77	1,39	2,58
4,65	0,00	1,74	3,04	2,08	2,52	2,57
0,00	5,66	5,66	4,42	5,38	6,70	6,22
0,00	0,00	0,00	0,00	2,25	5,07	3,89
0,00	0,00	0,00	4,60	4,59	6,51	5,76
0,00	5,26	5,26	8,45	7,74	9,99	9,44
0,00	0,00	0,00	2,67	2,87	3,10	3,02
0,00	0,00	0,00	12,52	28,94	0,00	21,69
0,00	0,00	0,00	4,19	3,33	3,94	3,92
0,00	0,00	0,00	3 234,71	2 874,95	8 045,88	7 644,73
0,00	0,00	0,00	12,61	11,09	22,13	19,21
296,35	0,00	296,35	198,29	293,41	293,94	241,90
0,00	39,03	39,03	39,12	38,99	42,41	41,77
0,00	0,00	0,00	0,00	0,00	0,00	0,00
0,00	0,00	0,00	37,61	37,17	40,97	39,82
0,00	39,18	39,18	37,42	39,27	43,97	42,36
0,00	0,00	0,00	101,98	107,61	109,24	108,28
0,00	0,00	0,00	52,50	78,99	0,00	67,66
0,00	0,00	0,00	107,17	107,14	112,81	112,27
0,00	0,00	0,00	116,66	83,51	77,45	79,41
0,00	349,66	349,66	374,59	368,88	361,89	363,48
22,92	0,00	22,92	30,27	25,36	20,17	26,30

3.1.3./b Átlagadatok (az MT alapján számított) üzemméret és termelési irány szerint (Országos adatok – Összes gazdaság)

Adat, mutató	Termelési irány ⇨ Üzemméret ⇨ Mértékegység	Szabadföldi zöldségtermesztők (terület szerint, ha)			
		≤20	>20	Összes	
Üzemszám a mintában	-	63	58	121	
Üzemszám a megfigyelt alapsokaságban	-	2 766	486	3 252	
Standard termelési érték	ezer HUF/üzem	4 214,23	53 990,64	11 655,95	
Standard termelési érték	ezer EUR/üzem	15,31	196,15	42,35	
Mérlegadatok	Ingatlanok	ezer HUF/hektár MT	2 185,86	854,31	1 231,56
	ebből: termőföld	ezer HUF/hektár MT	380,00	128,81	199,97
	ültetvények	ezer HUF/hektár MT	5,65	88,80	65,24
	épületek, építmények	ezer HUF/hektár MT	1 135,64	301,87	538,09
	Gépek, berendezések, járművek	ezer HUF/hektár MT	733,93	379,79	480,13
	Befektetett pénzügyi eszközök	ezer HUF/hektár MT	0,00	23,64	16,94
	Forgóeszközök	ezer HUF/hektár MT	1 652,21	1 260,19	1 371,26
	ebből: készletek	ezer HUF/hektár MT	170,37	244,34	223,38
	ebből: állatok	ezer HUF/hektár MT	11,89	0,00	3,37
	mezei leltár	ezer HUF/hektár MT	46,64	65,55	60,19
	követelések, értékpapírok, pénzeszk.	ezer HUF/hektár MT	1 481,84	1 015,85	1 147,88
	Eszközérték összesen	ezer HUF/üzem	22 837,76	187 363,28	47 434,81
	Eszközérték összesen	ezer HUF/ezer EUR STÉ	1 491,63	955,20	1 120,15
	Eszközérték összesen	ezer HUF/hektár MT	4 616,46	2 631,86	3 194,13
	Saját tőke	ezer HUF/hektár MT	4 434,44	2 042,57	2 720,23
	Céltartalékok	ezer HUF/hektár MT	0,00	0,00	0,00
	Kötelezettségek	ezer HUF/hektár MT	182,02	537,64	436,89
	ebből: hosszú lejáratú kötelezettségek	ezer HUF/hektár MT	6,64	75,79	56,20
	ebből: beruházási és fejl. hitelek	ezer HUF/hektár MT	6,09	24,56	19,33
	rövid lejáratú kötelezettségek	ezer HUF/hektár MT	128,52	431,43	345,61
ebből: szállítók	ezer HUF/hektár MT	5,34	262,98	189,99	
röv. lej. hitelek és kölcsönök	ezer HUF/hektár MT	7,52	60,32	45,36	
Befektetések	Bruttó beruházás	ezer HUF/üzem	625,79	7 624,23	1 672,08
	Bruttó beruházás	ezer HUF/ezer EUR STÉ	40,87	38,87	39,49
	Bruttó beruházás	ezer HUF/hektár MT	126,50	107,10	112,59
	ebből: ingatlanok	ezer HUF/hektár MT	78,57	26,00	40,90
	gépek, berendezések, járművek	ezer HUF/hektár MT	41,07	36,36	37,70
	tenyészállatok	ezer HUF/hektár MT	2,51	0,00	0,71
	befejezetlen beruházások	ezer HUF/hektár MT	4,35	26,60	20,30
	Beruházási támogatások	ezer HUF/hektár MT	0,00	2,18	1,56
	Készletváltozás	ezer HUF/hektár MT	16,72	14,10	14,84
	ebből: állatok készletérték-változása	ezer HUF/hektár MT	5,51	-0,02	1,55
	anyagkészletek változása	ezer HUF/hektár MT	11,20	14,12	13,29
	Eredménykimutatás	Nettó beruházás	ezer HUF/üzem	-244,02	-355,05
Nettó beruházás		ezer HUF/ezer EUR STÉ	-15,94	-1,81	-6,15
Nettó beruházás		ezer HUF/hektár MT	-49,33	-4,99	-17,55
Nettó kötelezettségek		ezer HUF/hektár MT	-1 299,82	-478,21	-710,99
Értékesítés nettó árbevétele a mg.-ban		ezer HUF/üzem	10 145,27	157 935,43	32 240,34
Értékesítés nettó árbevétele a mg.-ban		ezer HUF/ezer EUR STÉ	662,63	805,17	761,34
Értékesítés nettó árbevétele a mg.-ban		ezer HUF/hektár MT	2 050,78	2 218,49	2 170,98
ebből: szántóföldi növ.term., gyepgazd.		ezer HUF/hektár MT	232,71	305,40	284,81
ebből: kalászos gabonafélék		ezer HUF/hektár MT	6,18	35,24	27,00
szemes kukorica		ezer HUF/hektár MT	6,58	34,48	26,58
olajos, hüvelyes és rostnöv.		ezer HUF/hektár MT	9,43	32,35	25,86
ebből: napraforgó		ezer HUF/hektár MT	5,43	23,65	18,49
burgonya	ezer HUF/hektár MT	0,00	1,68	1,20	
repce	ezer HUF/hektár MT	0,00	5,21	3,73	
állattenyésztés	ezer HUF/hektár MT	17,62	0,03	5,02	
ebből: szarvasmarha	ezer HUF/hektár MT	0,00	0,00	0,00	
tej, tejtermékek	ezer HUF/hektár MT	0,00	0,00	0,00	
sertés	ezer HUF/hektár MT	0,00	0,03	0,02	
baromfi, tojás	ezer HUF/hektár MT	14,47	0,00	4,10	
kertészet	ezer HUF/hektár MT	1 767,83	706,94	1 007,51	
gyümölcsstermelés	ezer HUF/hektár MT	4,31	13,60	10,97	
szőlő- és bortermelés	ezer HUF/hektár MT	3,96	2,09	2,62	
mezőgazdasági szolgáltatások	ezer HUF/hektár MT	0,66	42,11	30,37	
erdő- és vadgazdálkodás	ezer HUF/hektár MT	2,65	0,00	0,75	

Zöldségajtató gazdaságok (terület szerint, ha)			Vegyész gazdaságok (terület szerint, ha)			
<=1,5	>1,5	Összes	<=30	>30-150	>150	Összes
42	16	58	96	42	35	173
4 095	531	4 626	20 801	1 301	282	22 385
5 514,49	20 093,67	7 187,41	2 538,94	15 468,93	651 748,99	11 470,87
20,03	73,00	26,11	9,22	56,20	2 367,84	41,67
40 801,46	20 160,08	27 878,85	946,53	550,76	454,23	566,77
1 672,81	459,82	913,41	379,04	272,28	20,47	125,06
0,00	10,83	6,78	3,02	1,51	8,09	6,24
33 240,46	19 001,35	24 326,02	244,14	116,34	382,30	320,95
11 298,99	4 113,68	6 800,60	219,42	154,66	247,10	229,93
1,03	59,12	37,39	0,26	1,51	26,50	18,03
21 014,21	9 477,73	13 791,76	838,46	331,34	694,92	678,92
2 363,60	859,29	1 421,82	221,23	141,30	357,55	302,78
0,00	3,00	1,88	103,67	55,32	92,79	90,34
1 258,05	361,22	696,58	30,65	31,71	60,84	51,05
18 650,61	8 618,44	12 369,93	617,23	190,04	337,37	376,14
30 314,11	177 750,21	47 231,96	11 661,83	58 946,45	2 114 173,19	40 902,98
1 513,10	2 434,88	1 808,80	1 264,27	1 048,88	892,87	981,49
75 232,24	34 153,96	49 515,04	2 096,55	1 086,09	1 567,50	1 615,52
59 074,17	28 153,82	39 716,37	2 001,57	966,82	1 185,76	1 325,03
0,00	0,00	0,00	0,00	0,00	1,69	1,13
15 503,02	5 962,49	9 530,14	94,98	113,96	369,00	281,27
2 868,99	2 982,30	2 939,93	2,27	25,81	60,78	44,48
1 630,22	2 843,06	2 389,52	0,55	18,68	38,87	28,53
5 593,13	1 683,82	3 145,69	12,31	38,70	305,78	212,58
1 730,98	466,97	939,64	1,50	7,50	67,99	46,88
1 620,94	594,64	978,42	3,48	17,42	187,63	128,83
1 829,53	15 298,61	3 375,06	291,02	2 211,51	206 008,85	2 994,78
91,32	209,57	129,25	31,55	39,35	87,00	71,86
4 540,44	2 939,56	3 538,20	52,32	40,75	152,74	118,28
2 659,76	2 404,31	2 499,84	6,33	11,01	28,86	22,04
938,87	368,02	581,49	16,35	16,63	28,96	24,85
2,15	0,00	0,80	27,17	11,33	38,63	32,89
732,12	24,25	288,96	0,13	1,40	42,91	29,01
14,06	0,00	5,26	0,00	0,00	4,47	3,00
520,61	255,82	354,83	-49,12	8,71	-4,52	-11,97
1,56	-0,82	0,07	-31,69	11,57	-16,85	-16,33
519,05	256,63	354,76	-17,43	-2,86	12,33	4,36
316,67	3 521,75	684,44	-248,04	-107,50	14 704,73	-51,46
15,81	48,24	26,21	-26,89	-1,91	6,21	-1,23
785,90	676,69	717,53	-44,59	-1,98	10,90	-2,03
-3 147,59	-2 655,94	-2 839,79	-522,25	-76,08	31,63	-94,87
12 557,46	85 726,32	20 953,37	2 960,41	18 686,16	1 111 009,39	17 836,39
626,79	1 174,31	802,43	320,94	332,50	469,21	427,99
31 164,57	16 471,95	21 966,20	532,22	344,29	823,73	704,47
9,40	59,33	40,66	140,29	127,20	261,46	219,99
0,00	30,30	18,97	41,61	40,34	73,51	62,87
0,00	29,03	18,18	59,19	34,56	79,86	69,99
0,00	0,00	0,00	25,16	36,97	70,92	57,35
0,00	0,00	0,00	14,94	28,23	35,60	30,46
0,00	0,00	0,00	1,46	4,81	0,00	0,90
0,00	0,00	0,00	5,10	7,62	29,91	22,07
81,00	10,55	36,89	373,85	176,68	397,48	365,14
0,00	0,00	0,00	20,33	16,95	16,35	17,24
0,00	0,00	0,00	7,16	6,69	77,95	54,62
0,00	10,55	6,60	107,20	97,39	247,58	200,20
80,89	0,00	30,25	62,32	37,04	45,58	47,93
28 946,45	15 917,45	20 789,60	14,88	3,34	0,50	3,79
0,00	28,04	17,55	2,67	2,34	0,01	0,84
0,00	0,00	0,00	4,83	0,19	3,74	3,52
33,30	51,95	44,97	2,09	1,79	53,86	36,80
0,00	0,00	0,00	0,00	4,61	1,78	1,77

3.1.3./c Átlagadatok (az MT alapján számított) üzemméret és termelési irány szerint (Országos adatok – Összes gazdaság)

Adat, mutató	Termelési irány ⇨	Szabadföldi zöldségtermesztők (terület szerint, ha)		
	Üzemméret ⇨ Mértékegység	≤20	>20	Összes
Üzemszám a mintában	-	63	58	121
Üzemszám a megfigyelt alapsokaságban	-	2 766	486	3 252
Standard termelési érték	ezer HUF/üzem	4 214,23	53 990,64	11 655,95
Standard termelési érték	ezer EUR/üzem	15,31	196,15	42,35
Egyéb bevételek	ezer HUF/hektár MT	160,56	142,66	147,73
ebből: agrártámogatások	ezer HUF/hektár MT	95,75	118,92	112,36
Aktivált saját teljesítmények	ezer HUF/hektár MT	71,63	25,92	38,87
ebből: saját előállítású eszközök értéke	ezer HUF/hektár MT	0,00	7,36	5,27
saját term. készletek állományváltozása	ezer HUF/hektár MT	63,62	7,05	23,08
Bruttó termelési érték a mg.-ban	ezer HUF/hektár MT	2 282,98	2 387,07	2 357,58
Anyagköltség (vásárolt anyagok)	ezer HUF/hektár MT	714,91	372,08	469,21
ebből: növénytermesztés közvetlen anyagköltségei	ezer HUF/hektár MT	545,69	222,23	313,88
ebből: vetőmag, szaporítóanyag	ezer HUF/hektár MT	303,02	93,49	152,85
műtrágyák	ezer HUF/hektár MT	76,37	54,94	61,01
növényvédő szerek	ezer HUF/hektár MT	109,18	46,94	64,57
ebből: állattenyésztés közvetlen anyagköltségei	ezer HUF/hektár MT	10,08	0,02	2,87
ebből: állatvásárlás	ezer HUF/hektár MT	3,70	0,01	1,06
takarmányvásárlás	ezer HUF/hektár MT	4,19	0,00	1,19
ebből: egyéb anyagköltség	ezer HUF/hektár MT	158,58	141,66	146,46
ebből: fűtőanyag, áram, víz	ezer HUF/hektár MT	31,14	21,69	24,37
hajtó- és kenőanyag	ezer HUF/hektár MT	103,87	65,58	76,43
Személyi jellegű ráfordítások	ezer HUF/hektár MT	433,28	235,95	291,86
ebből: bérköltség	ezer HUF/hektár MT	354,52	191,47	237,67
személyi jellegű egyéb kifizetések	ezer HUF/hektár MT	0,00	8,91	6,39
Értékesítési leírás	ezer HUF/hektár MT	172,81	83,10	108,51
ebből: épületek, építmények	ezer HUF/hektár MT	86,25	8,58	30,58
gépek, berendezések, járművek	ezer HUF/hektár MT	75,85	52,98	59,46
Egyéb költségek	ezer HUF/hektár MT	139,74	337,89	281,75
ebből: földbérleti díjak	ezer HUF/hektár MT	9,82	47,45	36,79
bérvállalkozók díja	ezer HUF/hektár MT	39,12	52,81	48,93
bankköltségek	ezer HUF/hektár MT	7,35	8,00	7,81
biztosítási díjak	ezer HUF/hektár MT	8,58	6,42	7,03
Üzemi költségek a mg.-ban összesen	ezer HUF/ezer EUR STÉ	506,48	716,62	652,00
Üzemi költségek a mg.-ban összesen	ezer HUF/hektár MT	1 567,52	1 974,51	1 859,20
Bruttó hozzáadott érték	ezer HUF/hektár MT	1 289,22	650,29	831,31
Nettó hozzáadott érték	ezer HUF/ezer EUR STÉ	360,73	205,86	253,48
Nettó hozzáadott érték	ezer HUF/hektár MT	1 116,41	567,20	722,80
Üzemi tevékenység eredménye a mg.-ban	ezer HUF/üzem	3 539,40	29 370,45	7 401,22
Üzemi tevékenység eredménye a mg.-ban	ezer HUF/ezer EUR STÉ	231,17	149,73	174,78
Üzemi tevékenység eredménye a mg.-ban	ezer HUF/hektár MT	715,46	412,56	498,38
Pénzügyi műveletek eredménye	ezer HUF/hektár MT	-0,28	-12,58	-9,10
Adózás előtti eredmény	ezer HUF/üzem	3 538,02	28 474,88	7 266,15
Adózás előtti eredmény	ezer HUF/ezer EUR STÉ	231,08	145,17	171,59
Adózás előtti eredmény	ezer HUF/hektár MT	715,18	399,98	489,28
Adózás előtti eredmény	ezer HUF/ÉME	2 142,28	3 277,15	2 687,55
Adózott eredmény	ezer HUF/hektár MT	691,29	375,29	464,82
Termelésiérték-arányos jövedelmezőség	százalék	31,33	16,76	20,75
Össztőke jövedelmezősége	százalék	15,50	15,47	15,48
Saját tőke jövedelmezősége	százalék	16,13	19,58	17,99
Munkajövedelmezőség	ezer HUF/ÉME	3 204,22	4 918,96	4 028,11
Cash-flow	ezer HUF/üzem	4 274,72	32 632,81	8 514,34
A befektetések fedezettsége	százalék	683,09	428,01	509,21
Likviditási gyorsráta	-	11,53	2,35	3,32
Likviditási ráta	-	12,86	2,92	3,97
Saját tőke aránya	százalék	96,06	77,61	85,16
Tőkeellátottság	százalék	149,60	149,95	149,79
Dinamikus eladósodottsági mutató	év	-1,50	-1,04	-1,24

Zöldségajtató gazdaságok (terület szerint, ha)			Vegyész gazdaságok (terület szerint, ha)			
<=1,5	>1,5	Összes	<=30	>30-150	>150	Összes
42	16	58	96	42	35	173
4 095	531	4 626	20 801	1 301	282	22 385
5 514,49	20 093,67	7 187,41	2 538,94	15 468,93	651 748,99	11 470,87
20,03	73,00	26,11	9,22	56,20	2 367,84	41,67
1 632,27	138,25	696,93	146,49	116,15	150,29	145,26
279,45	59,35	141,65	85,64	106,22	123,85	113,86
639,95	111,65	309,21	-3,62	16,55	27,57	19,83
0,00	0,00	0,00	13,64	4,82	35,70	27,35
465,87	110,56	243,43	-27,70	4,34	-24,52	-21,57
33 436,79	16 721,86	22 972,34	675,09	476,99	1 001,59	869,56
11 185,78	6 467,62	8 231,96	229,01	185,59	478,82	391,28
5 564,46	4 853,05	5 119,08	49,50	46,38	110,49	90,05
2 922,12	2 790,17	2 839,51	18,07	16,90	25,54	22,94
710,22	311,67	460,71	19,60	17,95	43,82	35,65
883,27	294,15	514,45	10,39	10,85	40,07	30,37
73,06	8,74	32,80	118,00	100,54	268,42	216,79
18,91	4,79	10,07	22,82	38,66	62,12	51,17
52,06	3,82	21,86	76,36	54,76	178,45	142,19
5 547,52	1 605,83	3 079,81	61,50	38,66	92,81	79,67
4 164,72	1 221,50	2 322,10	13,96	6,90	20,07	17,18
877,33	207,32	457,86	34,81	23,09	47,55	41,90
5 156,26	2 417,01	3 441,34	54,22	28,45	137,97	107,22
4 139,16	1 944,37	2 765,10	39,71	21,85	99,95	77,92
3,99	61,38	39,92	0,05	0,03	10,77	7,25
3 659,11	2 216,39	2 755,89	68,03	36,92	86,22	76,36
2 422,11	1 493,23	1 840,58	8,59	3,92	17,19	13,78
1 139,93	650,15	833,30	25,04	24,67	47,66	40,18
2 028,58	1 052,72	1 417,64	71,69	50,25	131,78	109,36
8,06	4,95	6,11	4,44	14,16	38,89	28,78
25,72	16,22	19,77	29,00	14,18	20,75	21,61
210,89	49,62	109,92	1,82	1,22	2,62	2,28
101,35	38,47	61,98	3,39	2,16	6,93	5,61
494,69	914,45	629,35	309,11	341,39	539,80	476,80
24 596,24	12 826,94	17 228,02	512,60	353,50	947,66	784,80
17 483,74	8 785,00	12 037,86	296,75	207,74	313,85	297,14
278,05	468,29	339,07	137,93	164,98	129,66	134,13
13 824,63	6 568,61	9 281,97	228,72	170,83	227,63	220,77
3 562,22	20 270,65	5 479,46	903,81	6 702,51	72 741,03	2 146,07
177,80	277,67	209,84	97,98	119,26	30,72	51,50
8 840,55	3 894,92	5 744,32	162,49	123,49	53,93	84,76
-98,36	-79,78	-86,73	0,21	-1,79	-6,13	-4,30
3 522,58	19 855,42	5 396,73	904,98	6 605,53	64 469,14	2 037,30
175,83	271,99	206,67	98,11	117,54	27,23	48,89
8 742,20	3 815,14	5 657,59	162,70	121,71	47,80	80,47
2 117,48	3 471,60	2 534,90	1 785,57	4 854,49	1 552,68	1 898,22
8 234,17	3 547,99	5 300,37	161,20	118,81	44,10	77,31
26,15	22,82	24,63	24,10	25,52	4,77	9,25
11,76	11,41	11,61	7,78	11,38	3,56	5,33
14,80	13,55	14,24	8,13	12,59	4,03	6,07
3 121,00	5 296,74	3 791,71	2 221,86	5 727,24	5 149,53	3 907,36
4 792,28	30 000,04	7 684,80	1 275,06	8 451,62	175 766,81	3 890,91
261,94	196,10	227,69	438,13	382,16	85,32	129,92
3,33	5,12	3,93	50,15	4,91	1,10	1,77
3,76	5,63	4,38	68,13	8,56	2,27	3,19
78,52	82,43	80,21	95,47	89,02	75,65	82,02
109,28	114,76	111,65	159,10	128,16	142,92	145,97
-0,26	-0,46	-0,35	-2,28	-0,49	0,24	-0,62

3.1.4./a Átlagadatok (a számosállat alapján számított) üzemméret és termelési irány szerint (Országos adatok – Összes gazdaság)

Adat, mutató	Termelési irány ⇨ Üzemméret ⇨ Mértékegység	Tejtermelő tehenészetek (számosállat szerint)			Összes	
		<=40	>40-150	>150		
Üzemszám a mintában	-	57	41	46	144	
Üzemszám a megfigyelt alapsokaságban	-	4 857	442	256	5 554	
Standard termelési érték	ezer HUF/üzem	5 579,26	36 341,31	472 781,22	29 535,54	
Standard termelési érték	ezer EUR/üzem	20,27	132,03	1 717,64	107,30	
Eszközellátottság	Összes terület	hektár/üzem	17,65	113,64	1 078,41	74,12
	ebből: bérelt terület	hektár/üzem	7,95	59,06	1 033,43	59,23
	Mezőgazdasági terület (MT)	hektár/ezer EUR STÉ	0,85	0,85	0,57	0,65
	Mezőgazdasági terület (MT)	hektár/üzem	17,28	112,34	984,26	69,36
	ebből: szántó	hektár/üzem	10,03	57,48	883,96	54,04
	gyep	hektár/üzem	7,24	54,85	98,09	15,21
	szőlő, gyümölcsös	hektár/üzem	0,01	0,01	2,21	0,11
	MT átlagos aranykorona-értéke	AK/hektár	14,75	14,30	19,76	14,94
	Munkaerő-állomány	ÉME/ezer EUR STÉ	0,04	0,02	0,02	0,03
	Munkaerő-állomány	ÉME/üzem	0,88	2,64	40,19	2,83
	Munkaerő-állomány	ÉME/száz számosállat	8,30	3,69	4,62	5,15
	Eszközérték	ezer HUF/száz számosállat	200 835,04	180 863,55	179 475,17	183 224,77
	ebből: tárgyi eszközök értéke	ezer HUF/száz számosállat	127 292,00	112 284,29	91 622,53	99 783,60
	Termelési szerkezet	Vetésterület összesen	hektár/üzem	10,09	56,50	866,03
ebből: kalászos gabonafélék		hektár/üzem	3,25	18,38	284,86	17,42
szemes kukorica		hektár/üzem	2,09	12,49	131,17	8,86
olajos, hüvelyes és rosnövények		hektár/üzem	0,44	2,96	141,02	7,11
ebből: napraforgó		hektár/üzem	0,38	2,37	75,95	4,02
burgonya		hektár/üzem	0,01	0,00	0,00	0,00
repce		hektár/üzem	0,03	0,52	58,31	2,75
silókukorica		hektár/üzem	0,18	3,41	113,96	5,68
lucerna		hektár/üzem	2,89	16,16	84,38	7,70
egyéb szántóföldi takarmánynöv.		hektár/üzem	0,94	2,87	90,99	5,24
Parlagterület		hektár/üzem	0,09	0,98	19,70	1,06
Állatállomány		szá./ezer EUR STÉ	0,52	0,54	0,51	0,51
Állatállomány		szá./száz hektár MT	61,44	63,71	88,31	79,29
ebből: szarvasmarha		szá./száz hektár MT	57,52	61,98	87,27	77,53
ebből: tejlő tehén		szá./száz hektár MT	38,27	40,41	53,46	48,47
növendék- és hizóállat		szá./száz hektár MT	19,13	21,24	33,69	28,91
sertés		szá./száz hektár MT	1,43	0,62	0,99	1,04
ebből: hizósertés		szá./száz hektár MT	0,89	0,20	0,45	0,51
tenyészkoca		szá./száz hektár MT	0,27	0,35	0,20	0,24
juh		szá./száz hektár MT	1,11	0,73	0,04	0,36
baromfi		szá./száz hektár MT	0,16	0,00	0,00	0,03
Hozamok, értékesítési árak	Búza	tonna/hektár	4,86	5,16	5,58	5,49
	Rozs	tonna/hektár	1,98	3,20	3,47	3,19
	Őszi árpa	tonna/hektár	4,34	4,94	5,65	5,37
	Szemes kukorica	tonna/hektár	7,82	8,29	9,00	8,68
	Napraforgó	tonna/hektár	2,43	3,13	2,73	2,73
	Burgonya	tonna/hektár	15,62	0,00	0,00	15,62
	Repce	tonna/hektár	3,05	3,03	3,31	3,30
	Tejhozam	liter/tehén	3 721,64	4 620,17	8 409,29	7 195,88
	Malac (felnevelt)	darab/koca	12,01	14,02	23,23	18,78
	Tyúktojás	darab/tojós	314,71	0,00	0,00	314,71
	Búza	HUF/kg	38,46	38,39	44,20	43,61
	Rozs	HUF/kg	0,00	40,00	46,67	46,13
	Őszi árpa	HUF/kg	40,21	36,65	48,71	46,89
	Szemes kukorica	HUF/kg	38,93	40,45	41,49	40,86
	Napraforgó	HUF/kg	98,78	100,13	106,94	105,96
	Burgonya	HUF/kg	83,74	0,00	0,00	83,74
	Repce	HUF/kg	103,04	107,56	112,91	112,76
	Tehéntej	HUF/liter	119,25	78,98	77,52	84,86
Vágósertés	HUF/kg	414,32	388,22	351,01	359,89	
Tyúktojás	HUF/darab	35,00	0,00	0,00	35,00	

Adat, mutató	Termelési irány ⇨ Üzemméret ⇨ Mértékegység	Húsmarha- és juhtartók (számosállat szerint)				
		≤30	>30-90	>90	Összes	
Üzemszám a mintában	-	63	50	43	156	
Üzemszám a megfigyelt alapsokaságban	-	5 295	1 475	661	7 432	
Standard termelési érték	ezer HUF/üzem	3 084,16	10 682,12	35 085,97	7 438,60	
Standard termelési érték	ezer EUR/üzem	11,20	38,81	127,47	27,02	
Eszközellátottság	Összes terület	hektár/üzem	25,07	108,95	272,93	63,77
	ebből: bérelt terület	hektár/üzem	10,92	69,82	185,72	38,16
	Mezőgazdasági terület (MT)	hektár/ezer EUR STÉ	2,18	2,76	2,10	2,31
	Mezőgazdasági terület (MT)	hektár/üzem	24,47	107,12	267,17	62,46
	ebből: szántó	hektár/üzem	8,41	34,05	120,63	23,48
	gyep	hektár/üzem	16,06	72,97	146,05	38,92
	szőlő, gyümölcsös	hektár/üzem	0,00	0,09	0,49	0,06
	MT átlagos aranykorona-értéke	AK/hektár	13,33	12,34	9,82	12,82
	Munkaerő-állomány	ÉME/ezer EUR STÉ	0,07	0,05	0,03	0,05
	Munkaerő-állomány	ÉME/üzem	0,81	1,85	3,55	1,26
	Munkaerő-állomány	ÉME/száz számosállat	6,11	3,67	1,98	3,56
	Eszközérték	ezer HUF/száz számosállat	147 650,54	154 384,12	138 400,82	145 386,47
	ebből: tárgyi eszközök értéke	ezer HUF/száz számosállat	98 179,67	117 043,16	85 140,54	97 636,61
	Termelési szerkezet	Vetésterület összesen	hektár/üzem	7,77	31,46	101,46
ebből: kalászos gabonafélék		hektár/üzem	2,66	11,87	45,28	8,28
szemes kukorica		hektár/üzem	1,80	4,22	9,77	2,99
olajos, hüvelyes és rosnövények		hektár/üzem	0,49	3,32	16,29	2,46
ebből: napraforgó		hektár/üzem	0,49	2,68	12,64	2,01
burgonya		hektár/üzem	0,01	0,00	0,02	0,01
repce		hektár/üzem	0,00	0,22	3,50	0,35
silókukorica		hektár/üzem	0,02	1,12	7,29	0,88
lucerna		hektár/üzem	2,23	8,14	15,52	4,59
egyéb szántóföldi takarmánynöv.		hektár/üzem	0,41	2,85	4,81	1,28
Parlagterület		hektár/üzem	0,80	2,59	19,17	2,79
Állatállomány		szá./ezer EUR STÉ	1,18	1,30	1,41	1,31
Állatállomány		szá./száz hektár MT	54,25	47,10	67,20	56,74
ebből: szarvasmarha		szá./száz hektár MT	21,11	28,16	50,72	34,77
ebből: tejlő tehén		szá./száz hektár MT	0,24	0,60	0,71	0,54
növendék- és hízóállat		szá./száz hektár MT	20,69	26,86	49,08	33,59
sertés		szá./száz hektár MT	1,62	0,12	0,00	0,49
ebből: hizósertés		szá./száz hektár MT	0,96	0,05	0,00	0,29
tenyészkoca		szá./száz hektár MT	0,35	0,03	0,00	0,11
juh		szá./száz hektár MT	24,88	18,79	16,31	19,54
baromfi		szá./száz hektár MT	0,04	0,01	0,00	0,01
Hozamok, értékesítési árak		Búza	tonna/hektár	4,79	4,69	5,13
	Rozs	tonna/hektár	1,81	2,76	2,37	2,39
	Őszi árpa	tonna/hektár	4,42	4,21	4,64	4,45
	Szemes kukorica	tonna/hektár	7,62	9,42	9,04	8,54
	Napraforgó	tonna/hektár	3,30	3,30	3,08	3,18
	Burgonya	tonna/hektár	12,95	0,00	46,15	19,42
	Repce	tonna/hektár	0,00	3,00	3,74	3,65
	Tejhozam	liter/tehén	4 097,90	4 303,26	7 426,53	5 839,15
	Malac (felnevelt)	darab/koca	14,72	10,62	0,00	14,31
	Tyúktojás	darab/tojó	197,79	261,40	0,00	208,13
	Búza	HUF/kg	40,39	38,75	37,60	38,06
	Rozs	HUF/kg	0,00	57,62	0,00	57,62
	Őszi árpa	HUF/kg	33,02	35,52	36,31	35,65
	Szemes kukorica	HUF/kg	38,69	41,05	36,69	38,69
	Napraforgó	HUF/kg	97,55	98,05	98,07	97,98
	Burgonya	HUF/kg	72,39	0,00	59,82	68,64
	Repce	HUF/kg	0,00	111,09	108,46	109,06
	Tehéntej	HUF/liter	179,30	86,82	79,27	94,25
Vágósertés	HUF/kg	386,48	444,65	0,00	390,55	
Tyúktojás	HUF/darab	31,70	23,58	0,00	30,38	

3.1.4./b Átlagadatok (a számosállat alapján számított) üzemméret és termelési irány szerint (Országos adatok – Összes gazdaság)

Adat, mutató	Termelési irány ⇨ Üzemméret ⇨ Mértékegység	Tejtermelő tehenészetek (számosállat szerint)				
		≤40	>40-150	>150	Összes	
Üzemszám a mintában	-	57	41	46	144	
Üzemszám a megfigyelt alapsokaságban	-	4 857	442	256	5 554	
Standard termelési érték	ezer HUF/üzem	5 579,26	36 341,31	472 781,22	29 535,54	
Standard termelési érték	ezer EUR/üzem	20,27	132,03	1 717,64	107,30	
Mérlegadatok	Ingatlanok	ezer HUF/számosállat	875,09	693,53	508,32	589,42
	ebből: termőföld	ezer HUF/számosállat	471,33	195,96	9,26	106,60
	ültetvények	ezer HUF/számosállat	0,00	0,03	2,59	1,89
	épületek, építmények	ezer HUF/számosállat	195,36	254,12	469,19	400,70
	Gépek, berendezések, járművek	ezer HUF/számosállat	256,98	305,68	215,19	231,62
	Befektetett pénzügyi eszközök	ezer HUF/számosállat	0,01	0,22	82,88	60,33
	Forgóeszközök	ezer HUF/számosállat	735,42	685,25	752,66	742,77
	ebből: készletek	ezer HUF/számosállat	225,35	218,35	435,80	377,76
	ebből: állatok	ezer HUF/számosállat	81,60	88,90	140,91	125,51
	mezei leltár	ezer HUF/számosállat	29,67	31,52	61,28	52,87
	követelések, értékpapírok, pénzeszk.	ezer HUF/számosállat	510,06	466,91	316,86	365,01
	Eszközérték összesen	ezer HUF/üzem	21 324,14	129 434,68	1 560 070,50	100 765,73
	Eszközérték összesen	ezer HUF/ezer EUR STÉ	1 052,02	980,34	908,26	939,06
	Eszközérték összesen	ezer HUF/számosállat	2 008,35	1 808,64	1 794,75	1 832,25
	Saját tőke	ezer HUF/számosállat	1 915,13	1 681,09	1 370,67	1 494,73
	Céltartalékok	ezer HUF/számosállat	0,00	0,00	0,00	0,00
	Kötelezettségek	ezer HUF/számosállat	93,22	127,55	416,29	331,85
	ebből: hosszú lejáratú kötelezettségek	ezer HUF/számosállat	29,20	42,15	137,26	109,17
	ebből: beruházási és fejl. hitelek	ezer HUF/számosállat	27,37	21,99	52,89	45,38
	rövid lejáratú kötelezettségek	ezer HUF/számosállat	39,25	67,09	266,74	207,66
	ebből: szállítók	ezer HUF/számosállat	2,02	1,80	109,07	79,89
	röv. lej. hitelek és kölcsönök	ezer HUF/számosállat	9,90	13,30	108,59	82,06
	Befektetések	Bruttó beruházás	ezer HUF/üzem	993,24	7 559,41	133 283,26
Bruttó beruházás		ezer HUF/ezer EUR STÉ	49,00	57,26	77,60	70,88
Bruttó beruházás		ezer HUF/számosállat	93,55	105,63	153,33	138,30
ebből: ingatlanok		ezer HUF/számosállat	14,93	37,00	11,06	14,40
gépek, berendezések, járművek		ezer HUF/számosállat	23,76	37,98	29,93	29,72
tenyészállatok		ezer HUF/számosállat	52,24	28,23	93,78	79,98
befejezetlen beruházások		ezer HUF/számosállat	1,21	2,00	5,35	4,30
Beruházási támogatások		ezer HUF/számosállat	0,00	0,00	0,00	0,00
Készletváltozás		ezer HUF/számosállat	-14,42	5,53	11,58	6,57
ebből: állatok készletérték-változása		ezer HUF/számosállat	-11,53	-10,68	-4,25	-6,14
anyagkészletek változása		ezer HUF/számosállat	-2,90	16,21	15,83	12,71
Nettó beruházás		ezer HUF/üzem	-106,63	1 067,24	-21 581,67	-1 001,85
Nettó beruházás		ezer HUF/ezer EUR STÉ	-5,26	8,08	-12,56	-9,34
Nettó beruházás		ezer HUF/számosállat	-10,04	14,91	-24,83	-18,22
Nettó kötelezettségek	ezer HUF/számosállat	-416,84	-339,36	99,43	-33,16	
Eredménykimutatás	Értékesítés nettó árbevétele a mg.-ban	ezer HUF/üzem	5 117,83	27 985,53	670 710,97	37 579,12
	Értékesítés nettó árbevétele a mg.-ban	ezer HUF/ezer EUR STÉ	252,49	211,96	390,48	350,21
	Értékesítés nettó árbevétele a mg.-ban	ezer HUF/számosállat	482,01	391,05	771,61	683,31
	ebből: szántóföldi növ.term., gyepgazd.	ezer HUF/számosállat	89,06	67,58	156,24	135,71
	ebből: kalászos gabonafélék	ezer HUF/számosállat	23,72	22,93	65,12	53,76
	szemes kukorica	ezer HUF/számosállat	34,54	27,60	28,50	29,43
	olajos, hüvelyes és rosnöv.	ezer HUF/számosállat	8,97	13,00	50,24	39,42
	ebből: napraforgó	ezer HUF/számosállat	8,21	9,87	23,95	19,84
	burgonya	ezer HUF/számosállat	0,37	0,00	0,00	0,06
	repce	ezer HUF/számosállat	0,76	2,34	24,98	18,54
	állattenyésztés	ezer HUF/számosállat	381,87	322,35	457,00	430,37
	ebből: szarvasmarha	ezer HUF/számosállat	112,55	96,77	59,92	72,23
	tej, tejtermékek	ezer HUF/számosállat	275,12	228,55	392,41	356,57
	sertés	ezer HUF/számosállat	296,38	398,79	579,63	480,80
	baromfi, tojás	ezer HUF/számosállat	2 960,63	0,00	0,00	2 960,63
	kertészet	ezer HUF/számosállat	0,47	0,00	0,00	0,08
	gyümölcsstermelés	ezer HUF/számosállat	0,00	0,00	2,85	2,07
szőlő- és bortermelés	ezer HUF/számosállat	0,00	0,00	0,20	0,15	
mezőgazdasági szolgáltatások	ezer HUF/számosállat	6,25	1,39	49,14	36,96	
erdő- és vadgazdálkodás	ezer HUF/számosállat	0,00	0,00	1,58	1,15	

Adat, mutató	Termelési irány ⇨ Üzemméret ⇨ Mértékegység	Húsmarha- és juhtartók (számosállat szerint)				
		≤30	>30-90	>90	Összes	
Üzemszám a mintában	-	63	50	43	156	
Üzemszám a megfigyelt alapsokaságban	-	5 295	1 475	661	7 432	
Standard termelési érték	ezer HUF/üzem	3 084,16	10 682,12	35 085,97	7 438,60	
Standard termelési érték	ezer EUR/üzem	11,20	38,81	127,47	27,02	
Mérlegadatok	Ingtatlanok	ezer HUF/számosállat	683,45	661,93	579,45	630,52
	ebből: termőföld	ezer HUF/számosállat	297,01	270,44	118,81	209,22
	ültetvények	ezer HUF/számosállat	0,04	2,21	2,12	1,59
	épületek, építmények	ezer HUF/számosállat	203,04	194,63	327,21	256,60
	Gépek, berendezések, járművek	ezer HUF/számosállat	158,35	346,60	164,27	214,22
	Befektetett pénzügyi eszközök	ezer HUF/számosállat	0,00	0,00	0,01	0,00
	Forgóeszközök	ezer HUF/számosállat	494,71	373,41	531,61	477,05
	ebből: készletek	ezer HUF/számosállat	178,54	145,83	119,89	142,88
	ebből: állatok	ezer HUF/számosállat	72,35	68,59	54,06	63,05
	mezei leltár	ezer HUF/számosállat	18,66	18,62	29,66	23,61
	követelések, értékpapírok, pénzeszk.	ezer HUF/számosállat	316,17	227,58	411,72	334,18
	Eszközérték összesen	ezer HUF/üzem	19 599,41	77 896,56	248 488,75	51 528,96
	Eszközérték összesen	ezer HUF/ezer EUR STÉ	1 749,18	2 007,19	1 949,40	1 906,72
	Eszközérték összesen	ezer HUF/számosállat	1 476,51	1 543,84	1 384,01	1 453,86
	Saját tőke	ezer HUF/számosállat	1 342,46	1 368,73	1 263,97	1 314,52
	Céltartalékok	ezer HUF/számosállat	0,00	0,00	0,00	0,00
	Kötelezettségek	ezer HUF/számosállat	134,05	174,99	106,54	133,23
	ebből: hosszú lejáratú kötelezettségek	ezer HUF/számosállat	17,04	57,76	32,59	35,55
	ebből: beruházási és fejl. hitelek	ezer HUF/számosállat	3,65	36,52	25,90	22,96
	rövid lejáratú kötelezettségek	ezer HUF/számosállat	21,49	75,54	53,90	51,36
	ebből: szállítók	ezer HUF/számosállat	0,90	10,96	18,20	11,54
	röv. lej. hitelek és kölcsönök	ezer HUF/számosállat	4,30	34,90	16,06	18,24
	Befektetések	Bruttó beruházás	ezer HUF/üzem	878,83	9 341,38	10 022,66
Bruttó beruházás		ezer HUF/ezer EUR STÉ	78,43	240,70	78,63	124,78
Bruttó beruházás		ezer HUF/számosállat	66,21	185,14	55,82	95,14
ebből: ingatlanok		ezer HUF/számosállat	11,69	43,40	8,41	19,18
gépek, berendezések, járművek		ezer HUF/számosállat	20,82	56,80	25,38	33,04
tenyészállatok		ezer HUF/számosállat	33,70	25,94	19,31	25,02
befejezetlen beruházások		ezer HUF/számosállat	0,00	57,42	1,18	16,76
Beruházási támogatások		ezer HUF/számosállat	0,00	0,00	0,00	0,00
Készletváltozás		ezer HUF/számosállat	3,95	-20,91	1,70	-4,09
ebből: állatok készletérték-változása		ezer HUF/számosállat	-2,39	-12,95	3,83	-2,57
anyagkészletek változása		ezer HUF/számosállat	6,34	-7,95	-2,13	-1,51
Nettó beruházás		ezer HUF/üzem	-98,66	2 951,64	138,11	527,96
Nettó beruházás		ezer HUF/ezer EUR STÉ	-8,81	76,06	1,08	19,54
Nettó beruházás		ezer HUF/számosállat	-7,43	58,50	0,77	14,90
Nettó kötelezettségek		ezer HUF/számosállat	-182,12	-52,59	-305,17	-200,95
Eredménykimutatás	Értékesítés nettó árbevétele a mg.-ban	ezer HUF/üzem	3 954,95	11 682,73	42 576,04	8 923,84
	Értékesítés nettó árbevétele a mg.-ban	ezer HUF/ezer EUR STÉ	352,97	301,03	334,01	330,21
	Értékesítés nettó árbevétele a mg.-ban	ezer HUF/számosállat	297,94	231,54	237,14	251,78
	ebből: szántóföldi növ.term., gyepgazd.	ezer HUF/számosállat	64,36	75,47	87,40	77,88
	ebből: kalászos gabonafélék	ezer HUF/számosállat	13,15	23,75	36,68	26,75
	szemes kukorica	ezer HUF/számosállat	26,29	19,76	13,00	18,45
	olajos, hüvelyes és rostnöv.	ezer HUF/számosállat	11,06	22,62	27,08	21,54
	ebből: napraforgó	ezer HUF/számosállat	11,06	17,46	21,66	17,64
	burgonya	ezer HUF/számosállat	1,33	0,00	0,28	0,48
	repce	ezer HUF/számosállat	0,00	2,58	5,41	3,17
	állattenyésztés	ezer HUF/számosállat	235,45	141,70	132,42	162,54
	ebből: szarvasmarha	ezer HUF/számosállat	237,19	129,16	121,75	143,36
	tej, tejtermékek	ezer HUF/számosállat	8,10	7,16	8,27	7,93
	sertés	ezer HUF/számosállat	480,69	222,31	0,00	458,64
	baromfi, tojás	ezer HUF/számosállat	1 306,56	1 043,16	0,00	1 262,76
	kertészet	ezer HUF/számosállat	0,00	0,00	0,00	0,00
	gyümölcsstermelés	ezer HUF/számosállat	0,00	0,87	0,71	0,57
	szőlő- és bortermelés	ezer HUF/számosállat	0,00	0,43	0,00	0,12
mezőgazdasági szolgáltatások	ezer HUF/számosállat	5,73	15,89	24,62	17,11	
erdő- és vadgazdálkodás	ezer HUF/számosállat	0,00	0,00	0,35	0,16	

3.1.4./c Átlagadatok (a számosállat alapján számított) üzemméret és termelési irány szerint (Országos adatok – Összes gazdaság)

Adat, mutató	Termelési irány ⇨ Üzemméret ⇨ Mértékegység	Tejtermelő tehenészetek (számosállat szerint)			
		≤40	>40-150	>150	Összes
Üzemszám a mintában	-	57	41	46	144
Üzemszám a megfigyelt alapsokaságban	-	4 857	442	256	5 554
Standard termelési érték	ezer HUF/üzem	5 579,26	36 341,31	472 781,22	29 535,54
Standard termelési érték	ezer EUR/üzem	20,27	132,03	1 717,64	107,30
Egyéb bevételek	ezer HUF/számosállat	265,06	284,46	260,12	263,47
ebből: agrártámogatások	ezer HUF/számosállat	215,51	272,04	214,26	220,45
Aktivált saját teljesítmények	ezer HUF/számosállat	43,77	45,88	87,57	75,86
ebből: saját előállítású eszközök értéke	ezer HUF/számosállat	43,41	24,20	91,51	76,42
saját term. készletek állományváltozása	ezer HUF/számosállat	-15,47	14,10	-17,89	-14,17
Bruttó termelési érték a mg.-ban	ezer HUF/számosállat	790,83	721,39	1 119,30	1 022,64
Anyagköltség (vásárolt anyagok)	ezer HUF/számosállat	230,75	208,76	499,15	423,77
ebből: növénytermesztés közvetlen anyagköltségei	ezer HUF/számosállat	37,28	38,19	87,54	73,94
ebből: vetőmag, szaporítóanyag	ezer HUF/számosállat	13,92	13,57	23,48	20,84
műtrágyák	ezer HUF/számosállat	12,98	14,99	35,14	29,31
növényvédő szerek	ezer HUF/számosállat	7,81	8,65	26,93	21,81
ebből: állattenyésztés közvetlen anyagköltségei	ezer HUF/számosállat	115,98	100,45	271,39	227,45
ebből: állatvásárlás	ezer HUF/számosállat	8,59	9,45	1,66	3,64
takarmányvásárlás	ezer HUF/számosállat	83,12	66,49	187,51	157,36
ebből: egyéb anyagköltség	ezer HUF/számosállat	77,22	70,12	126,89	112,63
ebből: fűtőanyag, áram, víz	ezer HUF/számosállat	17,72	12,64	22,79	20,89
hajtó- és kenőanyag	ezer HUF/számosállat	43,35	36,42	59,54	54,42
Személyi jellegű ráfordítások	ezer HUF/számosállat	54,88	46,25	188,43	151,16
ebből: bérköltség	ezer HUF/számosállat	42,08	34,92	137,25	110,59
személyi jellegű egyéb kifizetések	ezer HUF/számosállat	0,01	0,03	15,84	11,53
Értékcsökkenési leírás	ezer HUF/számosállat	61,44	61,39	125,44	108,00
ebből: épületek, építmények	ezer HUF/számosállat	6,99	8,79	20,50	17,01
gépek, berendezések, járművek	ezer HUF/számosállat	28,38	30,40	45,47	41,02
Egyéb költségek	ezer HUF/számosállat	73,83	56,84	153,87	130,31
ebből: földbérleti díjak	ezer HUF/számosállat	16,18	15,48	40,36	33,70
bérvállalkozók díja	ezer HUF/számosállat	21,11	10,39	17,93	17,69
bankköltségek	ezer HUF/számosállat	1,24	2,33	4,20	3,50
biztosítási díjak	ezer HUF/számosállat	4,29	2,41	8,09	6,86
Üzemi költségek a mg.-ban összesen	ezer HUF/ezer EUR STÉ	269,00	213,90	540,99	464,04
Üzemi költségek a mg.-ban összesen	ezer HUF/számosállat	513,53	394,63	1 069,02	905,41
Bruttó hozzáadott érték	ezer HUF/számosállat	429,59	429,46	395,66	404,88
Nettó hozzáadott érték	ezer HUF/ezer EUR STÉ	192,84	199,50	136,75	152,16
Nettó hozzáadott érték	ezer HUF/számosállat	368,14	368,07	270,22	296,88
Üzemi tevékenység eredménye a mg.-ban	ezer HUF/üzem	2 944,37	23 384,76	43 705,30	6 447,46
Üzemi tevékenység eredménye a mg.-ban	ezer HUF/ezer EUR STÉ	145,26	177,12	25,44	60,09
Üzemi tevékenység eredménye a mg.-ban	ezer HUF/számosállat	277,31	326,76	50,28	117,24
Pénzügyi műveletek eredménye	ezer HUF/számosállat	-1,97	-2,69	-9,09	-7,23
Adózás előtti eredmény	ezer HUF/üzem	2 923,45	23 191,94	35 801,92	6 049,98
Adózás előtti eredmény	ezer HUF/ezer EUR STÉ	144,23	175,66	20,84	56,38
Adózás előtti eredmény	ezer HUF/számosállat	275,34	324,07	41,19	110,01
Adózás előtti eredmény	ezer HUF/ÉME	3 319,18	8 772,80	890,88	2 137,37
Adózott eredmény	ezer HUF/számosállat	271,04	314,73	38,21	106,15
Termelésiérték-arányos jövedelmezőség	százalék	34,82	44,92	3,68	10,76
Össztőke jövedelmezősége	százalék	13,81	18,07	2,82	6,41
Saját tőke jövedelmezősége	százalék	14,38	19,28	3,00	7,36
Munkajövedelmezőség	ezer HUF/ÉME	3 826,58	9 719,10	4 202,27	4 510,08
Cash-flow	ezer HUF/üzem	3 530,24	26 917,23	142 247,11	11 777,36
A befektetések fedezettsége	százalék	355,43	356,08	106,73	154,84
Likviditási gyorsráta	-	13,00	6,96	1,19	1,76
Likviditási ráta	-	18,74	10,21	2,82	3,58
Saját tőke aránya	százalék	95,36	92,95	76,37	81,58
Tőkeellátottság	százalék	150,45	149,68	137,09	141,18
Dinamikus eladósodottsági mutató	év	-1,25	-0,90	0,61	-0,15

Adat, mutató	Termelési irány ⇨ Üzemméret ⇨ Mértékegység	Húsmarha- és juhtartók (számosállat szerint)			
		<=30	>30-90	>90	Összes
Üzemszám a mintában	-	63	50	43	156
Üzemszám a megfigyelt alapsokaságban	-	5 295	1 475	661	7 432
Standard termelési érték	ezer HUF/üzem	3 084,16	10 682,12	35 085,97	7 438,60
Standard termelési érték	ezer EUR/üzem	11,20	38,81	127,47	27,02
Egyéb bevételek	ezer HUF/számosállat	223,50	284,16	230,23	243,67
ebből: agrártámogatások	ezer HUF/számosállat	189,08	258,55	209,86	218,08
Aktivált saját teljesítmények	ezer HUF/számosállat	33,31	33,14	33,58	33,39
ebből: saját előállítású eszközök értéke	ezer HUF/számosállat	23,26	20,79	15,52	19,07
saját term. készletek állományváltozása	ezer HUF/számosállat	-4,53	-8,23	-3,94	-5,31
Bruttó termelési érték a mg.-ban	ezer HUF/számosállat	554,75	548,84	500,95	528,84
Anyagköltség (vásárolt anyagok)	ezer HUF/számosállat	200,95	153,98	132,51	156,84
ebből: növénytermesztés közvetlen anyagköltségei	ezer HUF/számosállat	25,33	39,55	36,94	34,58
ebből: vetőmag, szaporítóanyag	ezer HUF/számosállat	10,88	10,89	11,88	11,33
műtrágyák	ezer HUF/számosállat	9,00	16,73	13,53	13,23
növényvédő szerek	ezer HUF/számosállat	4,80	9,84	10,42	8,76
ebből: állattenyésztés közvetlen anyagköltségei	ezer HUF/számosállat	122,72	55,30	54,92	73,12
ebből: állatvásárlás	ezer HUF/számosállat	41,97	1,69	1,17	12,21
takarmányvásárlás	ezer HUF/számosállat	57,25	35,42	43,79	45,02
ebből: egyéb anyagköltség	ezer HUF/számosállat	52,11	59,09	40,64	48,92
ebből: fűtőanyag, áram, víz	ezer HUF/számosállat	10,85	5,29	2,89	5,69
hajtó- és kenőanyag	ezer HUF/számosállat	32,39	40,05	27,71	32,45
Személyi jellegű ráfordítások	ezer HUF/számosállat	51,34	42,59	40,21	43,85
ebből: bérköltség	ezer HUF/számosállat	39,87	32,39	30,86	33,69
személyi jellegű egyéb kifizetések	ezer HUF/számosállat	0,00	0,23	0,59	0,33
Értékcsökkenési leírás	ezer HUF/számosállat	50,83	77,69	44,09	55,38
ebből: épületek, építmények	ezer HUF/számosállat	8,01	6,21	12,19	9,38
gépek, berendezések, járművek	ezer HUF/számosállat	16,22	48,24	18,76	26,41
Egyéb költségek	ezer HUF/számosállat	56,17	73,47	64,84	64,97
ebből: földbérleti díjak	ezer HUF/számosállat	10,02	41,10	21,86	24,14
bérvállalkozók díja	ezer HUF/számosállat	19,50	6,50	24,34	18,01
bankköltségek	ezer HUF/számosállat	1,15	1,70	0,79	1,14
biztosítási díjak	ezer HUF/számosállat	3,92	2,40	3,27	3,20
Üzemi költségek a mg.-ban összesen	ezer HUF/ezer EUR STÉ	495,26	507,94	446,43	478,39
Üzemi költségek a mg.-ban összesen	ezer HUF/számosállat	418,06	390,69	316,95	364,77
Bruttó hozzáadott érték	ezer HUF/számosállat	266,23	316,54	291,54	291,85
Nettó hozzáadott érték	ezer HUF/ezer EUR STÉ	255,18	310,54	348,54	310,12
Nettó hozzáadott érték	ezer HUF/számosállat	215,40	238,85	247,45	236,47
Üzemi tevékenység eredménye a mg.-ban	ezer HUF/üzem	1 814,54	7 980,06	33 035,91	5 815,19
Üzemi tevékenység eredménye a mg.-ban	ezer HUF/ezer EUR STÉ	161,94	205,63	259,17	215,18
Üzemi tevékenység eredménye a mg.-ban	ezer HUF/számosállat	136,70	158,16	184,00	164,07
Pénzügyi műveletek eredménye	ezer HUF/számosállat	-0,18	-3,51	-1,73	-1,82
Adózás előtti eredmény	ezer HUF/üzem	1 812,16	7 802,98	32 726,12	5 750,80
Adózás előtti eredmény	ezer HUF/ezer EUR STÉ	161,73	201,06	256,74	212,80
Adózás előtti eredmény	ezer HUF/számosállat	136,52	154,65	182,27	162,26
Adózás előtti eredmény	ezer HUF/ÉME	2 235,20	4 208,15	9 220,72	4 558,90
Adózott eredmény	ezer HUF/számosállat	131,69	149,46	174,23	155,88
Termelésiérték-arányos jövedelmezőség	százalék	24,61	28,18	36,39	30,68
Össztőke jövedelmezősége	százalék	9,27	10,27	13,31	11,30
Saját tőke jövedelmezősége	százalék	10,17	11,30	14,42	12,34
Munkajövedelmezőség	ezer HUF/ÉME	2 887,93	5 095,80	10 811,38	5 514,88
Cash-flow	ezer HUF/üzem	2 422,71	11 461,43	39 198,20	7 487,73
A befektetések fedezettsége	százalék	275,68	122,70	391,10	222,05
Likviditási gyorsráta	-	14,71	3,01	7,64	6,51
Likviditási ráta	-	23,02	4,94	9,86	9,29
Saját tőke aránya	százalék	90,92	88,66	91,33	90,42
Tőkeellátottság	százalék	136,73	116,94	148,46	134,63
Dinamikus eladósodottsági mutató	év	-1,00	-0,23	-1,40	-0,95

3.1.5./a Átlagadatok (a számosállat alapján számított) üzemméret és termelési irány szerint (Országos adatok – Összes gazdaság)

Adat, mutató	Termelési irány ⇨ Üzemméret ⇨ Mértékegység	Sertéstartók (számosállat szerint)			Összes	
		≤50	>50-150	>150		
Üzemszám a mintában	-	43	20	35	98	
Üzemszám a megfigyelt alapsokaságban	-	1 098	75	201	1 374	
Standard termelési érték	ezer HUF/üzem	3 469,22	30 118,13	536 472,93	82 799,57	
Standard termelési érték	ezer EUR/üzem	12,60	109,42	1 949,04	300,82	
Eszközellátottság	Összes terület	hektár/üzem	3,26	21,63	247,50	39,95
	ebből: bérelt terület	hektár/üzem	1,40	4,05	236,58	35,90
	Mezőgazdasági terület (MT)	hektár/ezer EUR STÉ	0,23	0,18	0,12	0,13
	Mezőgazdasági terület (MT)	hektár/üzem	2,88	20,23	237,43	38,10
	ebből: szántó	hektár/üzem	2,62	19,70	228,19	36,51
	gyep	hektár/üzem	0,26	0,51	8,63	1,49
	szőlő, gyümölcsös	hektár/üzem	0,01	0,02	0,61	0,10
	MT átlagos aranykorona-értéke	AK/hektár	11,10	15,10	10,40	11,22
	Munkaerő-állomány	ÉME/ezer EUR STÉ	0,05	0,02	0,01	0,01
	Munkaerő-állomány	ÉME/üzem	0,65	2,24	20,74	3,68
	Munkaerő-állomány	ÉME/száz számosállat	7,95	2,84	1,48	1,71
	Eszközérték	ezer HUF/száz számosállat	111 619,55	83 062,69	65 389,52	67 157,69
	ebből: tárgyi eszközök értéke	ezer HUF/száz számosállat	65 989,12	46 203,37	31 311,63	32 670,91
Termelési szerkezet	Vetésterület összesen	hektár/üzem	2,62	17,99	227,64	36,33
	ebből: kalászos gabonafélék	hektár/üzem	1,20	12,14	74,72	12,54
	szemes kukorica	hektár/üzem	0,79	3,01	82,24	12,81
	olajos, hüvelyes és rosnövények	hektár/üzem	0,32	1,26	49,09	7,50
	ebből: napraforgó	hektár/üzem	0,21	0,79	32,59	4,98
	burgonya	hektár/üzem	0,00	0,08	0,00	0,00
	repce	hektár/üzem	0,11	0,47	0,20	0,14
	silókukorica	hektár/üzem	0,07	0,00	0,55	0,13
	lucerna	hektár/üzem	0,23	0,37	15,06	2,41
	egyéb szántóföldi takarmánynöv.	hektár/üzem	0,00	1,08	0,20	0,09
	Parlagterület	hektár/üzem	0,01	1,71	2,85	0,52
	Állatállomány	szá./ezer EUR STÉ	0,65	0,72	0,72	0,72
	Állatállomány	szá./száz hektár MT	285,34	390,97	589,41	565,23
	ebből: szarvasmarha	szá./száz hektár MT	0,24	7,24	1,61	1,69
	ebből: tejlő tehén	szá./száz hektár MT	0,00	0,00	0,00	0,00
	növendék- és hizóállat	szá./száz hektár MT	0,24	7,24	1,55	1,64
	sertés	szá./száz hektár MT	281,71	378,66	587,41	562,83
	ebből: hizósertés	szá./száz hektár MT	155,61	263,80	341,24	327,75
	tenyészkoca	szá./száz hektár MT	71,66	41,59	62,88	62,79
juh	szá./száz hektár MT	0,97	3,93	0,39	0,53	
baromfi	szá./száz hektár MT	0,56	0,00	0,00	0,03	
Hozamok, értékesítési árak	Búza	tonna/hektár	5,40	5,71	7,22	7,05
	Rozs	tonna/hektár	2,00	0,00	0,00	2,00
	Őszi árpa	tonna/hektár	5,32	4,45	6,44	6,22
	Szemes kukorica	tonna/hektár	9,04	8,12	10,20	10,12
	Napraforgó	tonna/hektár	2,57	3,48	2,57	2,58
	Burgonya	tonna/hektár	0,00	35,00	0,00	35,00
	Repce	tonna/hektár	5,00	2,51	5,30	4,62
	Tejhozam	liter/tehén	0,00	0,00	0,00	0,00
	Malac (felnevelt)	darab/koca	11,46	16,34	23,68	22,70
	Tyúktojás	darab/tojó	160,37	0,00	0,00	160,37
	Búza	HUF/kg	39,01	39,65	40,60	40,52
	Rozs	HUF/kg	0,00	0,00	0,00	0,00
	Őszi árpa	HUF/kg	0,00	33,00	39,84	39,51
	Szemes kukorica	HUF/kg	36,15	40,14	45,49	45,19
	Napraforgó	HUF/kg	101,86	92,10	129,28	127,62
	Burgonya	HUF/kg	0,00	0,00	0,00	0,00
	Repce	HUF/kg	114,25	105,00	108,00	111,90
Tehéntej	HUF/liter	0,00	0,00	0,00	0,00	
Vágósertés	HUF/kg	371,18	353,28	363,84	363,80	
Tyúktojás	HUF/darab	30,00	0,00	0,00	30,00	

Adat, mutató	Termelési irány ⇨ Üzemméret ⇨ Mértékegység	Baromfitartók (számosállat szerint)			Összes	
		≤20	>20-50	>50		
Üzemszám a mintában	-	65	44	56	165	
Üzemszám a megfigyelt alapsokaságban	-	6 381	184	571	7 136	
Standard termelési érték	ezer HUF/üzem	2 831,89	44 752,14	349 734,66	31 685,58	
Standard termelési érték	ezer EUR/üzem	10,29	162,59	1 270,61	115,12	
Eszközellátottság	Összes terület	hektár/üzem	2,32	23,42	47,89	6,51
	ebből: bérelt terület	hektár/üzem	0,33	8,92	35,54	3,37
	Mezőgazdasági terület (MT)	hektár/ezer EUR STÉ	0,18	0,12	0,04	0,05
	Mezőgazdasági terület (MT)	hektár/üzem	1,82	20,05	44,62	5,72
	ebből: szántó	hektár/üzem	1,66	12,17	41,82	5,14
	gyep	hektár/üzem	0,15	7,41	2,76	0,55
	szőlő, gyümölcsös	hektár/üzem	0,02	0,47	0,05	0,03
	MT átlagos aranykorona-értéke	AK/hektár	9,85	5,88	10,05	9,76
	Munkaerő-állomány	ÉME/ezer EUR STÉ	0,06	0,01	0,01	0,01
	Munkaerő-állomány	ÉME/üzem	0,66	2,19	10,52	1,49
	Munkaerő-állomány	ÉME/száz számosállat	31,97	7,10	3,88	6,12
	Eszközérték	ezer HUF/száz számosállat	338 603,98	218 955,50	188 753,65	201 107,48
	ebből: tárgyi eszközök értéke	ezer HUF/száz számosállat	211 953,38	149 938,41	124 348,51	131 829,25
	Termelési szerkezet	Vetésterület összesen	hektár/üzem	1,64	12,36	37,40
ebből: kalászos gabonafélék		hektár/üzem	0,88	7,19	18,76	2,48
szemes kukorica		hektár/üzem	0,60	2,70	10,30	1,43
olajos, hüvelyes és rosnövények		hektár/üzem	0,03	1,20	8,16	0,71
ebből: napraforgó		hektár/üzem	0,02	1,06	3,67	0,34
burgonya		hektár/üzem	0,01	0,00	0,00	0,01
repce		hektár/üzem	0,01	0,13	4,49	0,37
silókukorica		hektár/üzem	0,00	0,00	0,00	0,00
lucerna		hektár/üzem	0,10	0,64	0,18	0,12
egyéb szántóföldi takarmánynöv.		hektár/üzem	0,00	0,34	0,00	0,01
Parlagterület		hektár/üzem	0,04	0,10	4,29	0,39
Állatállomány		szá./ezer EUR STÉ	0,20	0,19	0,21	0,21
Állatállomány		szá./száz hektár MT	113,23	153,60	607,57	425,60
ebből: szarvasmarha		szá./száz hektár MT	0,00	0,00	1,04	0,65
ebből: tejlő tehén		szá./száz hektár MT	0,00	0,00	0,00	0,00
növendék- és hízóállat		szá./száz hektár MT	0,00	0,00	1,04	0,65
sertés		szá./száz hektár MT	1,03	0,00	0,00	0,29
ebből: hízósertés		szá./száz hektár MT	0,77	0,00	0,00	0,22
tenyészkoca		szá./száz hektár MT	0,00	0,00	0,00	0,00
juh		szá./száz hektár MT	0,09	0,07	1,62	1,04
baromfi		szá./száz hektár MT	112,11	151,52	604,90	423,43
Hozamok, értékesítési árak		Búza	tonna/hektár	4,56	4,47	5,24
	Rozs	tonna/hektár	0,00	3,87	4,02	3,89
	Őszi árpa	tonna/hektár	0,00	4,40	4,67	4,66
	Szemes kukorica	tonna/hektár	7,20	9,57	6,41	6,86
	Napraforgó	tonna/hektár	3,33	3,59	1,68	1,91
	Burgonya	tonna/hektár	16,62	0,00	0,00	16,62
	Repce	tonna/hektár	3,84	3,26	3,47	3,48
	Tejhozam	liter/tehén	0,00	0,00	0,00	0,00
	Malac (felnevelt)	darab/koca	0,00	0,00	0,00	0,00
	Tyúktojás	darab/tojó	239,19	294,66	246,49	246,27
	Búza	HUF/kg	37,14	35,56	40,15	39,40
	Rozs	HUF/kg	0,00	34,00	0,00	34,00
	Őszi árpa	HUF/kg	0,00	41,00	36,17	36,24
	Szemes kukorica	HUF/kg	36,69	42,39	41,31	38,55
	Napraforgó	HUF/kg	95,00	106,66	100,02	100,72
	Burgonya	HUF/kg	80,00	0,00	0,00	80,00
	Repce	HUF/kg	103,50	127,86	112,09	112,00
Tehéntej	HUF/liter	0,00	0,00	0,00	0,00	
Vágósertés	HUF/kg	0,00	0,00	0,00	0,00	
Tyúktojás	HUF/darab	30,36	25,40	19,26	21,32	

3.1.5./b Átlagadatok (a számosállat alapján számított) üzemméret és termelési irány szerint (Országos adatok – Összes gazdaság)

Adat, mutató	Termelési irány ⇨ Üzemméret ⇨ Mértékegység	Sertéstartók (számosállat szerint)			Összes	
		≤50	>50-150	>150		
Üzemszám a mintában	-	43	20	35	98	
Üzemszám a megfigyelt alapsokaságban	-	1 098	75	201	1 374	
Standard termelési érték	ezer HUF/üzem	3 469,22	30 118,13	536 472,93	82 799,57	
Standard termelési érték	ezer EUR/üzem	12,60	109,42	1 949,04	300,82	
Mérlegadatok	Ingatlanok	ezer HUF/számosállat	447,79	337,48	186,04	197,09
	ebből: termőföld	ezer HUF/számosállat	83,60	112,50	3,81	8,44
	ültetvények	ezer HUF/számosállat	0,16	0,14	1,29	1,23
	épületek, építmények	ezer HUF/számosállat	298,42	154,50	156,81	161,09
	Gépek, berendezések, járművek	ezer HUF/számosállat	133,36	105,78	83,36	85,34
	Befektetett pénzügyi eszközök	ezer HUF/számosállat	0,00	0,00	22,10	20,98
	Forgóeszközök	ezer HUF/számosállat	456,30	368,59	315,15	320,54
	ebből: készletek	ezer HUF/számosállat	170,44	135,01	154,06	154,17
	ebből: állatok	ezer HUF/számosállat	89,91	67,70	105,61	104,36
	mezei leltár	ezer HUF/számosállat	16,20	12,88	10,83	11,03
	követelések, értékpapírok, pénzeszk.	ezer HUF/számosállat	285,87	233,58	161,09	166,36
	Eszközérték összesen	ezer HUF/üzem	9 187,97	65 707,47	915 090,30	144 635,48
	Eszközérték összesen	ezer HUF/ezer EUR STÉ	728,98	600,50	469,51	480,81
	Eszközérték összesen	ezer HUF/számosállat	1 116,20	830,63	653,90	671,58
	Saját tőke	ezer HUF/számosállat	1 057,50	788,60	318,98	351,00
	Céltartalékok	ezer HUF/számosállat	0,00	0,00	0,00	0,00
	Kötelezettségek	ezer HUF/számosállat	57,05	42,03	332,11	317,86
	ebből: hosszú lejáratú kötelezettségek	ezer HUF/számosállat	16,72	6,17	44,00	42,41
	ebből: beruházási és fejl. hitelek	ezer HUF/számosállat	16,72	5,58	14,28	14,18
	rövid lejáratú kötelezettségek	ezer HUF/számosállat	11,17	13,84	250,62	238,54
	ebből: szállítók	ezer HUF/számosállat	0,79	2,46	205,72	195,36
	röv. lej. hitelek és kölcsönök	ezer HUF/számosállat	0,00	4,26	33,36	31,75
	Befektetések	Bruttó beruházás	ezer HUF/üzem	330,25	3 875,45	61 407,08
Bruttó beruházás		ezer HUF/ezer EUR STÉ	26,20	35,42	31,51	31,41
Bruttó beruházás		ezer HUF/számosállat	40,12	48,99	43,88	43,87
ebből: ingatlanok		ezer HUF/számosállat	0,00	33,98	4,26	4,73
gépek, berendezések, járművek		ezer HUF/számosállat	18,76	11,88	16,19	16,18
tenyészállatok		ezer HUF/számosállat	21,36	3,12	14,29	14,28
befejezetlen beruházások		ezer HUF/számosállat	0,00	0,00	4,04	3,84
Beruházási támogatások		ezer HUF/számosállat	0,00	0,00	0,05	0,05
Készletváltozás		ezer HUF/számosállat	19,96	-0,05	1,06	1,61
ebből: állatok készletérték-változása		ezer HUF/számosállat	24,86	-5,89	-8,46	-7,39
anyagkészletek változása		ezer HUF/számosállat	-4,90	5,84	9,52	9,00
Nettó beruházás		ezer HUF/üzem	-47,02	2 261,95	86,45	99,23
Nettó beruházás		ezer HUF/ezer EUR STÉ	-3,73	20,67	0,04	0,33
Nettó beruházás	ezer HUF/számosállat	-5,71	28,59	0,06	0,46	
Nettó kötelezettségek	ezer HUF/számosállat	-228,82	-191,55	171,02	151,50	
Eredménykimutatás	Értékesítés nettó árbevétele a mg.-ban	ezer HUF/üzem	3 596,31	33 017,46	734 961,12	112 057,78
	Értékesítés nettó árbevétele a mg.-ban	ezer HUF/ezer EUR STÉ	285,33	301,75	377,09	372,51
	Értékesítés nettó árbevétele a mg.-ban	ezer HUF/számosállat	436,90	417,38	525,18	520,31
	ebből: szántóföldi növ.term., gyepgazd.	ezer HUF/számosállat	45,14	15,12	38,53	38,26
	ebből: kalászos gabonafélék	ezer HUF/számosállat	12,15	5,08	9,03	9,05
	szemes kukorica	ezer HUF/számosállat	10,71	3,92	14,99	14,64
	olajos, hüvelyes és rosnöv.	ezer HUF/számosállat	16,46	4,76	11,46	11,48
	ebből: napraforgó	ezer HUF/számosállat	8,74	3,21	7,72	7,66
	burgonya	ezer HUF/számosállat	0,00	0,00	0,00	0,00
	repce	ezer HUF/számosállat	7,72	1,55	0,08	0,34
	állattenyésztés	ezer HUF/számosállat	380,94	399,40	470,85	466,66
	ebből: szarvasmarha	ezer HUF/számosállat	0,00	296,22	133,98	153,04
	tej, tejtermékek	ezer HUF/számosállat	0,00	0,00	0,00	0,00
	sertés	ezer HUF/számosállat	377,62	404,33	471,34	467,18
	baromfi, tojás	ezer HUF/számosállat	3 094,56	0,00	0,00	3 094,56
	kertészet	ezer HUF/számosállat	0,00	1,16	0,00	0,02
	gyümölcsstermelés	ezer HUF/számosállat	0,00	0,00	0,02	0,02
szőlő- és bortermelés	ezer HUF/számosállat	0,00	0,00	0,02	0,02	
mezőgazdasági szolgáltatások	ezer HUF/számosállat	1,33	0,00	6,94	6,63	
erdő- és vadgazdálkodás	ezer HUF/számosállat	0,00	0,00	0,35	0,33	

Adat, mutató	Termelési irány ⇨ Üzemméret ⇨ Mértékegység	Baromfitartók (számosállat szerint)				
		≤20	>20-50	>50	Összes	
Üzemszám a mintában	-	65	44	56	165	
Üzemszám a megfigyelt alapsokaságban	-	6 381	184	571	7 136	
Standard termelési érték	ezer HUF/üzem	2 831,89	44 752,14	349 734,66	31 685,58	
Standard termelési érték	ezer EUR/üzem	10,29	162,59	1 270,61	115,12	
Mérlegadatok	Ingtatlanok	ezer HUF/számosállat	1 504,31	965,54	827,41	883,27
	ebből: termőföld	ezer HUF/számosállat	299,60	163,89	17,22	43,42
	ültetvények	ezer HUF/számosállat	5,72	22,93	0,03	1,21
	épületek, építmények	ezer HUF/számosállat	934,67	624,16	729,40	741,55
	Gépek, berendezések, járművek	ezer HUF/számosállat	450,65	490,26	361,74	372,68
	Befektetett pénzügyi eszközök	ezer HUF/számosállat	0,57	0,36	18,03	16,13
	Forgóeszközök	ezer HUF/számosállat	1 265,92	688,76	621,60	672,67
	ebből: készletek	ezer HUF/számosállat	192,14	173,95	231,08	226,26
	ebből: állatok	ezer HUF/számosállat	14,87	78,24	84,10	78,66
	mezei leltár	ezer HUF/számosállat	28,78	19,38	11,83	13,36
	követelések, értékpapírok, pénzeszk.	ezer HUF/számosállat	1 073,78	514,82	390,52	446,41
	Eszközérték összesen	ezer HUF/üzem	6 995,26	67 423,20	511 744,07	48 963,21
	Eszközérték összesen	ezer HUF/ezer EUR STÉ	679,91	414,69	402,76	425,34
	Eszközérték összesen	ezer HUF/számosállat	3 386,04	2 189,55	1 887,54	2 011,07
	Saját tőke	ezer HUF/számosállat	2 918,94	1 807,25	1 078,18	1 241,60
	Céltartalékok	ezer HUF/számosállat	0,00	0,00	0,00	0,00
	Kötelezettségek	ezer HUF/számosállat	467,03	380,55	799,13	760,29
	ebből: hosszú lejáratú kötelezettségek	ezer HUF/számosállat	21,33	61,50	79,52	74,52
	ebből: beruházási és fejl. hitelek	ezer HUF/számosállat	3,80	43,35	34,26	32,24
	rövid lejáratú kötelezettségek	ezer HUF/számosállat	154,79	263,39	259,41	251,60
	ebből: szállítók	ezer HUF/számosállat	54,28	124,00	143,58	136,16
	röv. lej. hitelek és kölcsönök	ezer HUF/számosállat	4,29	20,01	54,08	49,19
	Befektetések	Bruttó beruházás	ezer HUF/üzem	264,46	2 391,21	30 627,09
Bruttó beruházás		ezer HUF/ezer EUR STÉ	25,70	14,71	24,10	23,89
Bruttó beruházás		ezer HUF/számosállat	128,01	77,65	112,97	112,96
ebből: ingatlanok		ezer HUF/számosállat	10,79	16,29	13,72	13,58
gépek, berendezések, járművek		ezer HUF/számosállat	23,72	30,27	11,98	13,47
tenyészállatok		ezer HUF/számosállat	85,98	26,53	74,87	74,14
befejezetlen beruházások		ezer HUF/számosállat	3,23	0,52	3,91	3,75
Beruházási támogatások		ezer HUF/számosállat	1,92	0,00	0,00	0,15
Készletváltozás		ezer HUF/számosállat	-48,78	-72,13	-8,65	-13,77
ebből: állatok készletérték-változása		ezer HUF/számosállat	-17,31	-61,95	-38,22	-37,41
anyagkészletek változása		ezer HUF/számosállat	-31,47	-10,18	29,57	23,64
Nettó beruházás		ezer HUF/üzem	-130,78	-1 196,04	-9 811,14	-933,25
Nettó beruházás		ezer HUF/ezer EUR STÉ	-12,71	-7,36	-7,72	-8,11
Nettó beruházás		ezer HUF/számosállat	-63,30	-38,84	-36,19	-38,33
Nettó kötelezettségek		ezer HUF/számosállat	-606,74	-134,27	408,61	313,89
Eredménykimutatás		Értékesítés nettó árbevétele a mg.-ban	ezer HUF/üzem	5 113,90	61 368,32	477 398,44
	Értékesítés nettó árbevétele a mg.-ban	ezer HUF/ezer EUR STÉ	497,05	377,45	375,72	385,48
	Értékesítés nettó árbevétele a mg.-ban	ezer HUF/számosállat	2 475,37	1 992,92	1 760,85	1 822,63
	ebből: szántóföldi növ.term., gyepgazd.	ezer HUF/számosállat	112,10	66,87	18,58	27,25
	ebből: kalászos gabonafélék	ezer HUF/számosállat	41,97	18,71	7,40	10,39
	szemes kukorica	ezer HUF/számosállat	60,49	33,53	2,22	7,67
	olajos, hüvelyes és rostnöv.	ezer HUF/számosállat	3,17	12,68	8,66	8,37
	ebből: napraforgó	ezer HUF/számosállat	1,24	10,88	2,28	2,48
	burgonya	ezer HUF/számosállat	5,12	0,00	0,00	0,39
	repce	ezer HUF/számosállat	1,93	1,80	6,37	5,89
	állattenyésztés	ezer HUF/számosállat	2 327,39	1 899,13	1 542,21	1 613,41
	ebből: szarvasmarha	ezer HUF/számosállat	0,00	0,00	0,00	0,00
	tej, tejtermékek	ezer HUF/számosállat	0,00	0,00	0,00	0,00
	sertés	ezer HUF/számosállat	0,00	0,00	0,00	0,00
	baromfi, tojás	ezer HUF/számosállat	2 348,13	1 919,26	1 546,03	1 618,65
	kertészet	ezer HUF/számosállat	0,00	0,00	2,98	2,66
	gyümölcsstermelés	ezer HUF/számosállat	0,26	2,28	0,01	0,11
szőlő- és bortermelés	ezer HUF/számosállat	0,74	5,29	0,00	0,23	
mezőgazdasági szolgáltatások	ezer HUF/számosállat	1,87	13,48	12,24	11,49	
erdő- és vadgazdálkodás	ezer HUF/számosállat	0,00	0,00	0,08	0,07	

3.1.5./c Átlagadatok (a számosállat alapján számított) üzemméret és termelési irány szerint (Országos adatok – Összes gazdaság)

Adat, mutató	Termelési irány ⇨ Üzemméret ⇨ Mértékegység	Sertéstartók (számosállat szerint)			Összes
		≤50	>50-150	>150	
Üzemszám a mintában	-	43	20	35	98
Üzemszám a megfigyelt alapsokaságban	-	1 098	75	201	1 374
Standard termelési érték	ezer HUF/üzem	3 469,22	30 118,13	536 472,93	82 799,57
Standard termelési érték	ezer EUR/üzem	12,60	109,42	1 949,04	300,82
Egyéb bevételek	ezer HUF/számosállat	106,85	53,89	72,60	73,27
ebből: agrártámogatások	ezer HUF/számosállat	44,15	50,59	62,99	62,17
Aktivált saját teljesítmények	ezer HUF/számosállat	31,66	-12,60	15,92	15,83
ebből: saját előállítású eszközök értéke	ezer HUF/számosállat	6,68	1,92	14,15	13,68
saját term. készletek állományváltozása	ezer HUF/számosállat	21,22	-16,13	-7,46	-6,76
Bruttó termelési érték a mg.-ban	ezer HUF/számosállat	575,41	458,67	613,70	609,41
Anyagköltség (vásárolt anyagok)	ezer HUF/számosállat	294,41	257,39	426,68	419,23
ebből: növénytermesztés közvetlen anyagköltségei	ezer HUF/számosállat	23,26	13,73	16,70	16,84
ebből: vetőmag, szaporítóanyag	ezer HUF/számosállat	6,24	4,60	4,10	4,18
műtrágyák	ezer HUF/számosállat	8,08	6,18	6,83	6,85
növényvédő szerek	ezer HUF/számosállat	4,92	2,67	5,76	5,68
ebből: állattenyésztés közvetlen anyagköltségei	ezer HUF/számosállat	232,67	222,91	379,23	371,61
ebből: állatvásárlás	ezer HUF/számosállat	32,15	43,81	80,72	78,50
takarmányvásárlás	ezer HUF/számosállat	179,04	169,44	261,35	256,98
ebből: egyéb anyagköltség	ezer HUF/számosállat	37,98	20,76	30,64	30,67
ebből: fűtőanyag, áram, víz	ezer HUF/számosállat	16,60	6,30	14,87	14,75
hajtó- és kenőanyag	ezer HUF/számosállat	13,87	11,08	8,82	9,02
Személyi jellegű ráfordítások	ezer HUF/számosállat	63,24	40,14	56,99	56,84
ebből: bérköltség	ezer HUF/számosállat	48,34	28,44	42,96	42,83
személyi jellegű egyéb kifizetések	ezer HUF/számosállat	0,00	0,05	2,79	2,65
Értékcsökkenési leírás	ezer HUF/számosállat	33,04	17,36	27,61	27,57
ebből: épületek, építmények	ezer HUF/számosállat	8,32	5,24	5,19	5,28
gépek, berendezések, járművek	ezer HUF/számosállat	11,59	10,39	12,61	12,54
Egyéb költségek	ezer HUF/számosállat	51,36	22,10	47,51	47,12
ebből: földbérleti díjak	ezer HUF/számosállat	6,12	1,99	9,85	9,57
bérvállalkozók díja	ezer HUF/számosállat	12,68	3,30	8,20	8,24
bankköltségek	ezer HUF/számosállat	1,83	1,37	1,39	1,40
biztosítási díjak	ezer HUF/számosállat	2,52	1,19	2,15	2,14
Üzemi költségek a mg.-ban összesen	ezer HUF/ezer EUR STÉ	320,52	248,27	418,57	411,89
Üzemi költségek a mg.-ban összesen	ezer HUF/számosállat	490,78	343,42	582,95	575,31
Bruttó hozzáadott érték	ezer HUF/számosállat	212,21	192,04	134,74	138,26
Nettó hozzáadott érték	ezer HUF/ezer EUR STÉ	117,01	126,28	76,92	79,25
Nettó hozzáadott érték	ezer HUF/számosállat	179,16	174,68	107,13	110,70
Üzemi tevékenység eredménye a mg.-ban	ezer HUF/üzem	696,62	9 117,34	43 036,70	7 344,41
Üzemi tevékenység eredménye a mg.-ban	ezer HUF/ezer EUR STÉ	55,27	83,32	22,08	24,41
Üzemi tevékenység eredménye a mg.-ban	ezer HUF/számosállat	84,63	115,25	30,75	34,10
Pénzügyi műveletek eredménye	ezer HUF/számosállat	-0,77	-0,80	-1,66	-1,61
Adózás előtti eredmény	ezer HUF/üzem	690,29	9 054,34	40 715,78	6 996,82
Adózás előtti eredmény	ezer HUF/ezer EUR STÉ	54,77	82,75	20,89	23,26
Adózás előtti eredmény	ezer HUF/számosállat	83,86	114,46	29,09	32,49
Adózás előtti eredmény	ezer HUF/ÉME	1 054,27	4 035,47	1 963,58	1 903,58
Adózott eredmény	ezer HUF/számosállat	78,30	111,76	27,86	31,09
Termelésiérték-arányos jövedelmezőség	százalék	14,57	24,95	4,74	5,33
Össztőke jövedelmezősége	százalék	7,58	13,88	4,95	5,30
Saját tőke jövedelmezősége	százalék	7,93	14,51	9,12	9,26
Munkajövedelmezőség	ezer HUF/ÉME	1 661,94	5 039,89	5 051,18	4 568,40
Cash-flow	ezer HUF/üzem	916,50	10 214,32	77 615,08	12 631,94
A befektetések fedezettsége	százalék	277,52	263,56	126,39	133,70
Likviditási gyorsráta	-	25,60	16,87	0,64	0,70
Likviditási ráta	-	40,87	26,63	1,26	1,34
Saját tőke aránya	százalék	94,74	94,94	48,78	52,26
Tőkeellátottság	százalék	160,25	170,68	95,04	100,84
Dinamikus eladósodottsági mutató	év	-2,06	-1,48	3,08	2,58

Adat, mutató	Termelési irány ⇨ Üzemméret ⇨ Mértékegység	Baromfitartók (számosállat szerint)			Összes
		<=20	>20-50	>50	
Üzemszám a mintában	-	65	44	56	165
Üzemszám a megfigyelt alapsokaságban	-	6 381	184	571	7 136
Standard termelési érték	ezer HUF/üzem	2 831,89	44 752,14	349 734,66	31 685,58
Standard termelési érték	ezer EUR/üzem	10,29	162,59	1 270,61	115,12
Egyéb bevételek	ezer HUF/számosállat	232,35	151,51	108,93	119,68
ebből: agrártámogatások	ezer HUF/számosállat	151,06	139,80	93,78	99,63
Aktivált saját teljesítmények	ezer HUF/számosállat	-28,25	-27,81	38,42	31,20
ebből: saját előállítású eszközök értéke	ezer HUF/számosállat	13,06	11,97	62,32	56,94
saját term. készletek állományváltozása	ezer HUF/számosállat	-42,62	-49,40	-28,98	-30,68
Bruttó termelési érték a mg.-ban	ezer HUF/számosállat	2 679,47	2 116,62	1 908,20	1 973,51
Anyagköltség (vásárolt anyagok)	ezer HUF/számosállat	1 554,53	1 584,61	1 273,39	1 304,87
ebből: növénytermesztés közvetlen anyagköltségei	ezer HUF/számosállat	45,70	26,93	15,39	18,07
ebből: vetőmag, szaporítóanyag	ezer HUF/számosállat	10,28	8,30	4,52	5,08
műtrágyák	ezer HUF/számosállat	26,17	10,95	5,96	7,66
növényvédő szerek	ezer HUF/számosállat	8,97	7,48	4,42	4,86
ebből: állattenyésztés közvetlen anyagköltségei	ezer HUF/számosállat	1 357,90	1 465,46	1 166,79	1 191,02
ebből: állatvásárlás	ezer HUF/számosállat	407,77	353,81	225,23	243,27
takarmányvásárlás	ezer HUF/számosállat	897,30	1 062,52	865,08	873,96
ebből: egyéb anyagköltség	ezer HUF/számosállat	150,78	92,12	91,20	95,75
ebből: fűtőanyag, áram, víz	ezer HUF/számosállat	97,24	60,08	50,84	54,66
hajtó- és kenőanyag	ezer HUF/számosállat	42,07	22,28	15,69	17,90
Személyi jellegű ráfordítások	ezer HUF/számosállat	263,10	105,20	98,38	111,10
ebből: bérköltség	ezer HUF/számosállat	205,52	82,77	77,63	87,50
személyi jellegű egyéb kifizetések	ezer HUF/számosállat	0,40	0,56	1,92	1,76
Értékcsökkenési leírás	ezer HUF/számosállat	183,20	105,28	99,18	105,75
ebből: épületek, építmények	ezer HUF/számosállat	29,85	22,64	19,85	20,70
gépek, berendezések, járművek	ezer HUF/számosállat	43,52	53,66	41,60	42,14
Egyéb költségek	ezer HUF/számosállat	140,84	62,38	118,68	118,52
ebből: földbérleti díjak	ezer HUF/számosállat	0,81	6,79	6,24	5,85
bérvállalkozók díja	ezer HUF/számosállat	33,39	9,27	1,93	4,56
bankköltségek	ezer HUF/számosállat	5,69	3,39	5,90	5,80
biztosítási díjak	ezer HUF/számosállat	17,47	5,33	3,59	4,70
Üzemi költségek a mg.-ban összesen	ezer HUF/ezer EUR STÉ	470,39	359,22	378,73	385,34
Üzemi költségek a mg.-ban összesen	ezer HUF/számosállat	2 342,57	1 896,70	1 774,94	1 821,97
Bruttó hozzáadott érték	ezer HUF/számosállat	823,22	434,00	307,43	350,69
Nettó hozzáadott érték	ezer HUF/ezer EUR STÉ	128,52	62,26	44,44	51,80
Nettó hozzáadott érték	ezer HUF/számosállat	640,02	328,72	208,26	244,94
Üzemi tevékenység eredménye a mg.-ban	ezer HUF/üzem	696,01	6 771,93	36 129,38	3 689,41
Üzemi tevékenység eredménye a mg.-ban	ezer HUF/ezer EUR STÉ	67,65	41,65	28,43	32,05
Üzemi tevékenység eredménye a mg.-ban	ezer HUF/számosállat	336,90	219,92	133,26	151,54
Pénzügyi műveletek eredménye	ezer HUF/számosállat	0,56	-6,87	-20,83	-18,75
Adózás előtti eredmény	ezer HUF/üzem	697,17	6 560,43	30 481,55	3 232,82
Adózás előtti eredmény	ezer HUF/ezer EUR STÉ	67,76	40,35	23,99	28,08
Adózás előtti eredmény	ezer HUF/számosállat	337,46	213,05	112,43	132,78
Adózás előtti eredmény	ezer HUF/ÉME	1 055,65	2 999,18	2 896,84	2 170,66
Adózott eredmény	ezer HUF/számosállat	330,09	196,19	102,97	123,24
Termelésiérték-arányos jövedelmezőség	százalék	12,59	10,07	5,89	6,73
Össztőke jövedelmezősége	százalék	9,99	10,06	6,22	6,84
Saját tőke jövedelmezősége	százalék	11,56	11,79	10,43	10,69
Munkajövedelmezőség	ezer HUF/ÉME	1 699,79	4 172,27	4 946,59	3 629,91
Cash-flow	ezer HUF/üzem	1 060,41	9 283,04	54 805,69	5 575,20
A befektetések fedezettsége	százalék	400,97	388,21	178,95	202,72
Likviditási gyorsráta	-	6,94	1,95	1,51	1,77
Likviditási ráta	-	8,18	2,62	2,40	2,67
Saját tőke aránya	százalék	86,21	82,54	57,12	61,74
Tőkeellátottság	százalék	137,68	120,48	85,45	93,03
Dinamikus eladósodottsági mutató	év	-1,18	-0,45	2,02	1,37

Vállalkozási forma/termelési irány ⇔		Egyéni	Társas	Összes	
Adat, mutató	Mértékegység				
Üzemszám a mintában	-	977	187	1 164	
Üzemszám a megfigyelt alapsokaságban	-	65 268	1 822	67 090	
Standard termelési érték	ezer HUF/üzem	6 257,23	66 320,51	7 888,41	
Standard termelési érték	ezer EUR/üzem	22,73	240,95	28,66	
Eszközellátottság	Összes terület	hektár/üzem	26,55	326,60	34,70
	ebből: bérelt terület	hektár/üzem	8,84	316,68	17,20
	Mezőgazdasági terület (MT)	hektár/ezer EUR STÉ	1,12	1,32	1,17
	Mezőgazdasági terület (MT)	hektár/üzem	25,50	317,47	33,43
	ebből: szántó	hektár/üzem	19,70	301,12	27,34
	gyep	hektár/üzem	5,03	13,24	5,25
	szőlő, gyümölcsös	hektár/üzem	0,77	3,10	0,84
	MT átlagos aranykorona-értéke	AK/hektár	17,43	21,90	17,55
	Munkaerő-állomány	ÉME/ezer EUR STÉ	0,04	0,03	0,04
	Munkaerő-állomány	ÉME/üzem	0,91	7,11	1,07
	Munkaerő-állomány	ÉME/száz hektár MT	3,55	2,24	3,21
	Eszközérték	ezer HUF/száz hektár MT	146 008,02	71 686,45	126 840,45
	ebből: tárgyi eszközök értéke	ezer HUF/száz hektár MT	94 942,57	26 162,88	77 204,25
Termelési szerkezet	Vetésterület összesen	hektár/üzem	18,73	294,15	26,21
	ebből: kalászos gabonafélék	hektár/üzem	7,81	104,58	10,44
	szemes kukorica	hektár/üzem	4,00	55,42	5,39
	olajos, hüvelyes és rostnövények	hektár/üzem	4,11	91,15	6,47
	ebből: napraforgó	hektár/üzem	3,17	61,16	4,75
	burgonya	hektár/üzem	0,04	0,07	0,04
	repce	hektár/üzem	0,60	21,49	1,17
	silókukorica	hektár/üzem	0,06	7,18	0,25
	lucerna	hektár/üzem	1,50	9,84	1,73
	egyéb szántóföldi takarmánynöv.	hektár/üzem	0,31	2,69	0,37
	Parlagterület	hektár/üzem	1,02	7,42	1,20
	Állatállomány	szá./ezer EUR STÉ	0,22	0,01	0,17
	Állatállomány	szá./száz hektár MT	19,80	0,78	14,89
	ebből: szarvasmarha	szá./száz hektár MT	9,05	0,42	6,83
	ebből: tejelő tehén	szá./száz hektár MT	2,55	0,09	1,92
	növendék- és hízóállat	szá./száz hektár MT	6,39	0,33	4,83
	sertés	szá./száz hektár MT	3,08	0,00	2,29
	ebből: hízósertés	szá./száz hektár MT	2,02	0,00	1,50
	tenyészkoca	szá./száz hektár MT	0,52	0,00	0,39
	juh	szá./száz hektár MT	4,89	0,02	3,64
baromfi	szá./száz hektár MT	1,99	0,34	1,56	
Hozamok, értékesítési árak	Búza	tonna/hektár	5,30	5,05	5,21
	Rozs	tonna/hektár	2,50	2,72	2,51
	Őszi árpa	tonna/hektár	4,81	4,84	4,82
	Szemes kukorica	tonna/hektár	8,73	9,29	8,88
	Napraforgó	tonna/hektár	2,94	2,88	2,92
	Burgonya	tonna/hektár	27,48	14,91	26,96
	Repce	tonna/hektár	3,05	3,15	3,10
	Tejhozam	liter/tehén	4 208,79	5 542,59	4 225,63
	Malac (felnevelt)	darab/koca	13,90	0,00	13,90
	Tyúktojás	darab/tojó	235,96	0,00	235,96
	Búza	HUF/kg	39,18	42,05	40,09
	Rozs	HUF/kg	36,19	37,23	36,36
	Őszi árpa	HUF/kg	36,37	35,73	36,21
	Szemes kukorica	HUF/kg	38,86	39,82	39,16
	Napraforgó	HUF/kg	100,68	109,29	103,83
	Burgonya	HUF/kg	69,08	76,39	69,23
	Repce	HUF/kg	106,17	109,02	107,62
	Tehéntej	HUF/liter	96,55	73,43	96,26
Vágósertés	HUF/kg	370,29	0,00	370,29	
Tyúktojás	HUF/darab	26,67	0,00	26,67	

Szántóföldi növény- termesztők	Szőlő- termesztők	Gyümölcs- termesztők	Szabadföldi zöldségtermesztők	Zöldségajtató gazdaságok	Vegyes gazdaságok
489	21	113	98	46	89
32 514	979	3 366	2 558	3 745	12 228
10 001,41	3 344,48	5 242,23	6 624,60	5 847,77	3 294,84
36,34	12,15	19,05	24,07	21,25	11,97
53,61	10,01	11,62	13,86	1,31	10,28
28,87	0,88	1,58	3,05	0,08	2,24
1,44	0,81	0,55	0,38	0,04	0,79
52,25	9,85	10,46	9,03	0,84	9,48
47,92	0,92	3,07	8,78	0,81	7,42
3,69	0,20	0,34	0,06	0,00	1,91
0,64	8,72	7,05	0,18	0,03	0,15
19,96	25,32	24,54	16,03	16,62	14,12
0,03	0,15	0,06	0,09	0,09	0,04
1,07	1,86	1,18	2,13	1,92	0,51
2,04	18,91	11,30	23,63	227,74	5,35
110 642,12	523 053,40	255 719,66	415 725,34	4 817 010,17	162 822,13
63 590,53	340 287,93	188 370,96	258 863,74	3 407 442,74	106 375,77
46,31	0,97	1,94	6,60	0,76	6,68
18,89	0,50	0,82	0,96	0,00	2,61
9,35	0,09	0,37	0,58	0,00	2,14
12,57	0,09	0,26	0,53	0,00	0,96
9,14	0,09	0,21	0,32	0,00	0,76
0,08	0,00	0,00	0,00	0,00	0,02
2,34	0,00	0,01	0,11	0,00	0,10
0,40	0,00	0,00	0,00	0,00	0,04
2,06	0,03	0,37	0,11	0,00	0,67
0,45	0,05	0,01	0,00	0,06	0,06
1,69	0,15	1,12	2,06	0,06	0,74
0,04	0,00	0,00	0,00	0,00	0,32
2,69	0,00	0,25	0,48	2,01	39,92
1,16	0,00	0,00	0,00	0,00	9,17
0,06	0,00	0,00	0,00	0,00	2,59
1,09	0,00	0,00	0,00	0,00	6,47
0,66	0,00	0,20	0,01	0,00	19,94
0,46	0,00	0,05	0,01	0,00	12,62
0,10	0,00	0,12	0,00	0,00	3,87
0,54	0,00	0,00	0,00	0,00	5,99
0,14	0,00	0,05	0,00	2,01	2,35
5,25	3,62	4,67	5,80	0,00	4,31
2,63	0,00	1,78	0,38	0,00	2,35
4,89	3,21	2,82	4,66	0,00	4,33
9,04	0,00	9,38	9,02	0,00	8,13
2,92	0,00	3,31	3,14	0,00	2,72
27,49	0,00	0,00	20,00	0,00	22,21
3,09	0,00	2,20	3,61	0,00	3,37
4 456,73	0,00	0,00	0,00	0,00	2 902,80
13,56	0,00	21,33	0,00	0,00	12,90
192,28	0,00	0,00	0,00	296,35	176,53
40,15	40,00	38,81	47,04	0,00	39,16
36,04	0,00	36,80	30,00	0,00	0,00
36,13	32,00	37,75	34,77	0,00	37,53
39,33	0,00	37,15	42,40	0,00	37,12
104,03	0,00	96,18	100,12	0,00	106,53
69,45	0,00	80,00	40,00	0,00	66,33
107,75	0,00	0,00	104,03	0,00	101,27
96,83	0,00	0,00	0,00	0,00	87,18
371,44	0,00	350,00	400,00	0,00	374,41
28,94	0,00	0,00	0,00	22,92	29,30

Vállalkozási forma/termelési irány ⇨		Egyéni	Társas	Összes	
Adat, mutató	Mértékegység				
Üzemszám a mintában	-	977	187	1 164	
Üzemszám a megfigyelt alapsokaságban	-	65 268	1 822	67 090	
Standard termelési érték	ezer HUF/üzem	6 257,23	66 320,51	7 888,41	
Standard termelési érték	ezer EUR/üzem	22,73	240,95	28,66	
Mérlegadatok	Ingatlanok	ezer HUF/hektár MT	731,58	115,96	572,81
	ebből: termőföld	ezer HUF/hektár MT	291,32	3,56	217,11
	ültetvények	ezer HUF/hektár MT	18,45	7,79	15,70
	épületek, építmények	ezer HUF/hektár MT	175,24	89,05	153,01
	Gépek, berendezések, járművek	ezer HUF/hektár MT	181,42	137,03	169,97
	Befektetett pénzügyi eszközök	ezer HUF/hektár MT	0,01	7,95	2,06
	Forgóeszközök	ezer HUF/hektár MT	510,60	438,64	492,04
	ebből: készletek	ezer HUF/hektár MT	90,28	131,53	100,91
	ebből: állatok	ezer HUF/hektár MT	17,37	1,77	13,34
	mezei leltár	ezer HUF/hektár MT	32,10	53,43	37,60
	követelések, értékpapírok, pénzeszk.	ezer HUF/hektár MT	420,32	307,12	391,13
	Eszközérték összesen	ezer HUF/üzem	37 233,70	227 581,21	42 403,09
	Eszközérték összesen	ezer HUF/ezer EUR STÉ	1 637,88	944,53	1 479,57
	Eszközérték összesen	ezer HUF/hektár MT	1 460,08	716,86	1 268,40
	Saját tőke	ezer HUF/hektár MT	1 373,85	607,90	1 176,31
	Céltartalékok	ezer HUF/hektár MT	0,00	0,00	0,00
	Kötelezettségek	ezer HUF/hektár MT	85,61	105,08	90,63
	ebből: hosszú lejáratú kötelezettségek	ezer HUF/hektár MT	24,67	29,92	26,03
	ebből: beruházási és fejl. hitelek	ezer HUF/hektár MT	18,40	18,49	18,43
	rövid lejáratú kötelezettségek	ezer HUF/hektár MT	29,57	69,25	39,80
ebből: szállítók	ezer HUF/hektár MT	2,99	26,46	9,04	
röv. lej. hitelek és kölcsönök	ezer HUF/hektár MT	7,98	18,67	10,74	
Befektetések	Bruttó beruházás	ezer HUF/üzem	1 356,64	14 281,14	1 707,64
	Bruttó beruházás	ezer HUF/ezer EUR STÉ	59,68	59,27	59,58
	Bruttó beruházás	ezer HUF/hektár MT	53,20	44,98	51,08
	ebből: ingatlanok	ezer HUF/hektár MT	21,36	8,80	18,12
	gépek, berendezések, járművek	ezer HUF/hektár MT	20,85	29,53	23,09
	tenyészállatok	ezer HUF/hektár MT	5,81	0,13	4,35
	befejezetlen beruházások	ezer HUF/hektár MT	2,75	3,15	2,85
	Beruházási támogatások	ezer HUF/hektár MT	0,54	0,32	0,48
	Készletváltozás	ezer HUF/hektár MT	2,50	4,44	3,00
	ebből: állatok készletérték-változása	ezer HUF/hektár MT	-1,60	-1,54	-1,58
	anyagkészletek változása	ezer HUF/hektár MT	4,10	5,98	4,58
	Nettó beruházás	ezer HUF/üzem	227,82	1 700,69	267,82
	Nettó beruházás	ezer HUF/ezer EUR STÉ	10,02	7,06	9,35
	Nettó beruházás	ezer HUF/hektár MT	8,93	5,36	8,01
Nettó kötelezettségek	ezer HUF/hektár MT	-334,71	-202,04	-300,50	
Eredménykimutatás	Értékesítés nettó árbevétele a mg.-ban	ezer HUF/üzem	8 622,57	125 519,24	11 797,21
	Értékesítés nettó árbevétele a mg.-ban	ezer HUF/ezer EUR STÉ	379,30	520,94	411,64
	Értékesítés nettó árbevétele a mg.-ban	ezer HUF/hektár MT	338,13	395,38	352,89
	ebből: szántóföldi növ.term., gyepgazd.	ezer HUF/hektár MT	164,83	252,18	187,36
	ebből: kalászos gabonafélék	ezer HUF/hektár MT	51,66	63,06	54,60
	szemes kukorica	ezer HUF/hektár MT	46,79	63,03	50,98
	olajos, hüvelyes és rosnöv.	ezer HUF/hektár MT	47,06	91,55	58,53
	ebből: napraforgó	ezer HUF/hektár MT	34,37	62,23	41,56
	burgonya	ezer HUF/hektár MT	3,06	0,21	2,33
	repce	ezer HUF/hektár MT	7,44	22,70	11,37
	állattenyésztés	ezer HUF/hektár MT	85,86	12,54	66,95
	ebből: szarvasmarha	ezer HUF/hektár MT	13,65	1,31	10,47
	tej, tejtermékek	ezer HUF/hektár MT	9,76	0,30	7,32
	sertés	ezer HUF/hektár MT	12,83	0,00	9,52
	baromfi, tojás	ezer HUF/hektár MT	35,74	10,90	29,33
	kertészet	ezer HUF/hektár MT	61,15	0,86	45,60
	gyümölcsstermelés	ezer HUF/hektár MT	14,90	9,77	13,57
	szőlő- és bortermelés	ezer HUF/hektár MT	8,47	0,06	6,30
	mezőgazdasági szolgáltatások	ezer HUF/hektár MT	2,50	42,19	12,73
	erdő- és vadgazdálkodás	ezer HUF/hektár MT	0,26	2,01	0,71

Szántóföldi növény- termesztők	Szőlő- termesztők	Gyümölcs- termesztők	Szabadföldi zöldségtermesztők	Zöldségajátató gazdaságok	Vegyes gazdaságok
489	21	113	98	46	89
32 514	979	3 366	2 558	3 745	12 228
10 001,41	3 344,48	5 242,23	6 624,60	5 847,77	3 294,84
36,34	12,15	19,05	24,07	21,25	11,97
474,35	2 441,39	1 470,74	1 964,55	28 253,95	825,82
205,75	529,38	402,00	367,74	1 354,68	354,32
8,50	647,91	375,57	19,00	11,14	2,01
89,23	921,62	262,68	909,33	22 917,39	168,68
148,92	719,22	308,93	589,97	5 240,85	184,43
2,71	0,00	0,00	0,00	0,00	0,19
464,87	1 825,94	672,89	1 567,72	14 094,79	564,21
90,38	440,43	44,85	136,86	928,59	155,58
2,73	0,00	0,09	0,00	0,00	72,59
42,34	6,36	9,50	50,99	925,91	26,38
374,48	1 385,52	628,05	1 430,86	13 166,20	408,63
57 810,87	51 544,01	26 741,33	37 520,77	40 631,46	15 433,50
1 591,02	4 242,07	1 404,09	1 558,98	1 912,49	1 289,31
1 106,42	5 230,53	2 557,20	4 157,25	48 170,10	1 628,22
1 023,75	4 913,75	2 433,17	3 988,75	44 521,79	1 537,94
0,00	0,00	0,00	0,00	0,00	0,00
81,35	316,79	124,03	168,50	3 348,19	89,60
25,79	191,60	12,99	4,31	1 595,55	9,10
17,81	3,44	11,25	3,93	1 595,55	5,79
38,57	77,33	56,61	127,55	1 391,72	13,93
9,86	2,93	6,66	9,74	10,84	2,27
11,49	39,24	4,54	2,64	319,80	5,53
2 292,74	779,69	804,67	988,30	3 059,86	460,44
63,10	64,17	42,25	41,06	144,03	38,47
43,88	79,12	76,95	109,50	3 627,58	48,58
13,88	25,78	38,39	68,96	2 776,63	13,76
24,51	20,14	14,08	36,63	267,29	13,52
0,38	0,00	0,10	1,65	0,93	19,32
2,11	33,20	24,31	0,28	489,07	0,66
0,33	17,07	7,04	2,96	6,08	0,00
2,88	68,18	16,59	22,25	193,67	-23,35
-1,72	0,00	-0,01	-1,14	0,67	-18,47
4,61	68,18	16,60	23,39	192,99	-4,88
648,35	-1 782,89	-428,05	-351,26	749,72	-152,69
17,84	-146,73	-22,48	-14,59	35,29	-12,76
12,41	-180,92	-40,93	-38,92	888,82	-16,11
-293,13	-1 068,73	-504,02	-1 262,36	-9 818,01	-319,03
15 429,93	10 711,28	6 179,08	15 222,95	16 021,51	3 776,00
424,65	881,54	324,44	632,51	754,12	315,45
295,31	1 086,95	590,89	1 686,68	18 994,09	398,36
228,19	8,17	40,06	160,15	4,45	125,36
67,58	7,95	11,08	20,14	0,00	28,80
60,88	0,00	13,56	25,72	0,00	49,13
72,96	0,00	7,02	19,08	0,00	29,41
51,33	0,00	6,02	11,12	0,00	20,93
2,65	0,00	2,68	0,53	0,00	3,60
14,65	0,00	0,00	4,62	0,00	3,60
11,21	0,00	8,04	11,60	34,99	260,32
2,86	0,00	0,00	0,00	0,00	22,60
0,20	0,00	0,00	0,00	0,00	5,86
2,79	0,00	1,14	0,04	0,00	88,81
4,26	0,00	6,90	9,49	34,95	46,27
3,33	0,00	26,15	1 474,76	18 913,32	16,42
7,80	2,18	471,21	9,09	28,85	1,63
1,79	960,75	39,69	4,35	0,00	2,11
16,48	12,50	1,90	2,35	0,00	0,40
0,74	0,00	0,54	1,25	0,00	2,15

		Vállalkozási forma/termelési irány ⇨	Egyéni	Társas	Összes
Adat, mutató	Mértékegység				
Üzemszám a mintában	-		977	187	1 164
Üzemszám a megfigyelt alapsokaságban	-		65 268	1 822	67 090
Standard termelési érték	ezer HUF/üzem		6 257,23	66 320,51	7 888,41
Standard termelési érték	ezer EUR/üzem		22,73	240,95	28,66
Egyéb bevételek	ezer HUF/hektár MT		135,68	100,80	126,69
ebből: agrártámogatások	ezer HUF/hektár MT		100,77	87,30	97,30
Aktivált saját teljesítmények	ezer HUF/hektár MT		8,70	8,36	8,61
ebből: saját előállítású eszközök értéke	ezer HUF/hektár MT		3,56	0,13	2,67
saját term. készletek állományváltozása	ezer HUF/hektár MT		-1,50	3,02	-0,33
Bruttó termelési érték a mg.-ban	ezer HUF/hektár MT		482,51	504,54	488,19
Anyagköltség (vásárolt anyagok)	ezer HUF/hektár MT		155,90	170,89	159,77
ebből: növénytermesztés közvetlen anyagköltségei	ezer HUF/hektár MT		66,34	91,95	72,95
ebből: vetőmag, szaporítóanyag	ezer HUF/hektár MT		24,49	22,00	23,84
műtrágyák	ezer HUF/hektár MT		21,64	38,46	25,98
növényvédő szerek	ezer HUF/hektár MT		17,38	30,18	20,68
ebből: állattenyésztés közvetlen anyagköltségei	ezer HUF/hektár MT		44,44	12,87	36,30
ebből: állatvásárlás	ezer HUF/hektár MT		10,19	3,19	8,38
takarmányvásárlás	ezer HUF/hektár MT		30,63	9,09	25,07
ebből: egyéb anyagköltség	ezer HUF/hektár MT		44,72	65,72	50,14
ebből: fűtőanyag, áram, víz	ezer HUF/hektár MT		8,35	7,10	8,03
hajtó- és kenőanyag	ezer HUF/hektár MT		28,19	40,88	31,46
Személyi jellegű ráfordítások	ezer HUF/hektár MT		37,24	70,26	45,75
ebből: bérköltség	ezer HUF/hektár MT		29,28	53,46	35,51
személyi jellegű egyéb kifizetések	ezer HUF/hektár MT		0,00	3,45	0,89
Értéksökkenési leírás	ezer HUF/hektár MT		35,75	32,73	34,98
ebből: épületek, építmények	ezer HUF/hektár MT		9,32	4,13	7,98
gépek, berendezések, járművek	ezer HUF/hektár MT		18,35	25,91	20,30
Egyéb költségek	ezer HUF/hektár MT		46,37	91,48	58,01
ebből: földbérleti díjak	ezer HUF/hektár MT		10,49	39,53	17,98
bérvállalkozók díja	ezer HUF/hektár MT		16,31	12,55	15,34
bankköltségek	ezer HUF/hektár MT		0,85	1,51	1,02
biztosítási díjak	ezer HUF/hektár MT		2,94	6,29	3,81
Üzemi költségek a mg.-ban összesen	ezer HUF/ezer EUR STÉ		345,73	583,62	400,05
Üzemi költségek a mg.-ban összesen	ezer HUF/hektár MT		308,20	442,95	342,95
Bruttó hozzáadott érték	ezer HUF/hektár MT		269,60	200,00	251,65
Nettó hozzáadott érték	ezer HUF/ezer EUR STÉ		262,32	220,39	252,75
Nettó hozzáadott érték	ezer HUF/hektár MT		233,85	167,27	216,68
Üzemi tevékenység eredménye a mg.-ban	ezer HUF/üzem		4 444,96	19 553,15	4 855,27
Üzemi tevékenység eredménye a mg.-ban	ezer HUF/ezer EUR STÉ		195,53	81,15	169,41
Üzemi tevékenység eredménye a mg.-ban	ezer HUF/hektár MT		174,30	61,59	145,24
Pénzügyi műveletek eredménye	ezer HUF/hektár MT		-1,18	-4,91	-2,14
Adózás előtti eredmény	ezer HUF/üzem		4 414,90	17 995,14	4 783,71
Adózás előtti eredmény	ezer HUF/ezer EUR STÉ		194,21	74,69	166,92
Adózás előtti eredmény	ezer HUF/hektár MT		173,13	56,68	143,10
Adózás előtti eredmény	ezer HUF/ÉME		4 875,87	2 531,61	4 454,48
Adózott eredmény	ezer HUF/hektár MT		167,07	52,51	137,52
Termelésiérték-arányos jövedelmezőség	százalék		35,88	11,23	29,31
Össztőke jövedelmezősége	százalék		11,95	8,24	11,41
Saját tőke jövedelmezősége	százalék		12,60	9,32	12,16
Munkajövedelmezőség	ezer HUF/ÉME		5 700,53	5 073,33	5 587,79
Cash-flow	ezer HUF/üzem		5 172,12	27 061,18	5 766,57
A befektetések fedezettsége	százalék		381,24	189,49	337,69
Likviditási gyorsráta	-		14,21	4,43	9,83
Likviditási ráta	-		17,27	6,33	12,36
Saját tőke aránya	százalék		94,09	84,80	92,74
Tőkeellátottság	százalék		144,69	225,22	151,93
Dinamikus eladósodottsági mutató	év		-1,65	-2,37	-1,74

Szántóföldi növény- termesztők	Szőlő- termesztők	Gyümölcs- termesztők	Szabadföldi zöldségtermesztők	Zöldségajtató gazdaságok	Vegyes gazdaságok
489	21	113	98	46	89
32 514	979	3 366	2 558	3 745	12 228
10 001,41	3 344,48	5 242,23	6 624,60	5 847,77	3 294,84
36,34	12,15	19,05	24,07	21,25	11,97
115,35	223,58	239,98	144,93	805,74	135,61
86,44	119,52	192,35	99,11	204,51	92,77
4,03	89,50	4,71	29,05	190,30	-3,91
0,29	0,00	0,00	0,00	0,00	7,63
-0,43	76,00	2,98	24,06	190,30	-18,58
414,69	1 400,03	835,58	1 860,66	19 990,13	530,06
127,74	271,01	233,83	539,35	6 424,85	175,27
73,18	123,73	162,37	419,65	3 801,11	44,19
21,42	2,73	7,94	233,16	2 305,08	17,00
29,79	9,85	22,78	62,82	388,89	17,06
20,54	94,32	128,20	92,74	543,92	9,13
7,01	0,00	5,21	2,59	31,56	85,69
2,01	0,00	3,71	0,02	8,17	16,49
4,48	0,00	1,31	1,46	22,49	59,29
47,37	106,58	65,82	113,85	2 592,18	45,37
4,04	20,37	8,02	20,85	1 900,97	8,59
32,54	58,45	41,42	77,65	462,68	27,78
36,48	207,02	130,67	333,14	2 915,23	36,45
27,85	168,19	106,27	274,59	2 349,16	27,43
1,18	0,00	0,05	0,00	0,00	0,00
25,05	227,51	87,43	136,58	2 693,62	46,84
3,62	36,55	10,88	70,44	2 046,58	6,30
18,87	107,42	28,22	58,71	630,77	21,49
60,96	57,05	66,87	124,18	685,94	52,94
20,48	0,75	2,80	10,54	3,79	6,44
15,89	17,28	29,41	45,93	12,66	22,28
0,87	4,17	1,68	4,78	79,87	0,91
3,90	9,21	13,23	6,96	49,80	3,04
422,19	679,47	307,34	446,50	523,29	294,33
293,59	837,79	559,75	1 190,66	13 180,12	371,69
210,39	933,78	513,31	1 144,12	12 370,63	270,37
266,51	572,80	233,84	377,83	384,21	177,00
185,34	706,27	425,87	1 007,54	9 677,01	223,52
6 327,16	5 540,52	2 884,44	6 047,02	5 744,24	1 501,10
174,13	455,98	151,45	251,25	270,38	125,40
121,09	562,24	275,83	670,00	6 810,01	158,37
-2,36	-15,00	-1,34	-0,13	-56,97	-0,28
6 204,06	5 392,73	2 870,42	6 045,81	5 696,18	1 498,46
170,74	443,82	150,72	251,20	268,11	125,18
118,74	547,24	274,49	669,87	6 753,04	158,09
5 819,08	2 894,58	2 430,14	2 834,39	2 965,26	2 953,59
114,05	535,90	263,00	641,17	6 373,51	155,83
28,63	39,09	32,85	36,00	33,78	29,82
10,87	10,75	10,79	16,12	14,14	9,75
11,60	11,14	11,28	16,79	15,17	10,28
7 241,56	3 784,20	3 371,44	3 996,25	3 996,78	3 466,13
7 267,91	7 523,00	3 664,59	7 019,53	7 648,12	1 921,14
317,00	964,87	455,42	710,26	249,95	417,24
9,71	17,92	11,09	11,22	9,46	29,33
12,05	23,61	11,89	12,29	10,13	40,50
92,53	93,94	95,15	95,95	92,43	94,46
160,28	144,33	129,13	154,03	130,66	144,54
-2,11	-1,40	-1,44	-1,62	-1,08	-1,57

4.1.2./a Átlagadatok termelési irány szerint régióként (Alföld)

Adat, mutató	Termelési irány ⇨	Tejtermelő tehenészetek	Húsmarha- és juhtartók	Sertéstartók	Baromfitartók	
	Mértékegység					
Üzemszám a mintában	-	85	82	50	91	
Üzemszám a megfigyelt alapsokaságban	-	3 637	4 618	681	2 765	
Standard termelési érték	ezer HUF/üzem	8 587,49	6 017,52	7 609,60	14 393,10	
Standard termelési érték	ezer EUR/üzem	31,20	21,86	27,65	52,29	
Eszközellátottság	Összes terület	hektár/üzem	25,54	55,01	5,03	7,03
	ebből: bérelt terület	hektár/üzem	12,89	26,43	1,21	1,32
	Mezőgazdasági terület (MT)	hektár/ezer EUR STÉ	0,81	2,44	0,16	0,11
	Mezőgazdasági terület (MT)	hektár/üzem	25,16	53,42	4,45	5,70
	ebből: szántó	hektár/üzem	15,39	17,03	4,19	4,10
	gyep	hektár/üzem	9,77	36,31	0,25	1,54
	szőlő, gyümölcsös	hektár/üzem	0,00	0,08	0,01	0,07
	MT átlagos aranykorona-értéke	AK/hektár	16,27	11,59	10,22	9,34
	Munkaerő-állomány	ÉME/ezer EUR STÉ	0,03	0,06	0,03	0,02
	Munkaerő-állomány	ÉME/üzem	1,00	1,21	0,80	1,08
	Munkaerő-állomány	ÉME/száz számosállat	6,05	4,04	4,03	9,85
	Eszközérték	ezer HUF/száz számosállat	180 204,88	146 124,87	89 919,87	217 911,53
	ebből: tárgyi eszközök értéke	ezer HUF/száz számosállat	113 902,14	101 901,87	57 547,98	147 811,98
Termelési szerkezet	Vetésterület összesen	hektár/üzem	15,55	16,14	4,07	3,68
	ebből: kalászos gabonafélék	hektár/üzem	4,45	5,45	2,24	2,02
	szemes kukorica	hektár/üzem	3,04	3,04	0,78	1,24
	olajos, hüvelyes és rosnövények	hektár/üzem	0,73	1,71	0,51	0,17
	ebből: napraforgó	hektár/üzem	0,68	1,54	0,38	0,17
	burgonya	hektár/üzem	0,00	0,00	0,01	0,02
	repce	hektár/üzem	0,03	0,10	0,13	0,00
	silókukorica	hektár/üzem	0,66	0,20	0,08	0,00
	lucerna	hektár/üzem	4,98	4,37	0,44	0,16
	egyéb szántóföldi takarmánynöv.	hektár/üzem	1,21	1,02	0,00	0,00
	Parlagterület	hektár/üzem	0,14	1,08	0,12	0,50
	Állatállomány	szá./ezer EUR STÉ	0,53	1,36	0,72	0,21
	Állatállomány	szá./száz hektár MT	65,78	55,86	447,05	191,74
	ebből: szarvasmarha	szá./száz hektár MT	62,24	26,69	1,36	0,37
	ebből: tejelő tehén	szá./száz hektár MT	41,57	0,42	0,00	0,00
	növendék- és hízóállat	szá./száz hektár MT	20,41	25,78	1,36	0,37
	sertés	szá./száz hektár MT	1,26	0,88	444,88	0,29
	ebből: hízósertés	szá./száz hektár MT	0,65	0,44	309,83	0,22
	tenyészkoca	szá./száz hektár MT	0,41	0,27	44,82	0,00
	juh	szá./száz hektár MT	1,07	26,11	0,00	0,14
	baromfi	szá./száz hektár MT	0,00	0,02	0,68	189,79
Hozamok, értékesítési árak	Búza	tonna/hektár	5,30	4,92	3,79	4,29
	Rozs	tonna/hektár	3,04	2,36	2,00	3,91
	Őszi árpa	tonna/hektár	4,54	3,82	5,33	4,97
	Szemes kukorica	tonna/hektár	7,89	7,86	10,21	7,66
	Napraforgó	tonna/hektár	3,05	3,28	3,33	2,97
	Burgonya	tonna/hektár	0,00	46,15	35,00	16,62
	Repce	tonna/hektár	3,04	3,04	4,40	0,00
	Tejhozam	liter/tehén	4 320,95	3 920,37	0,00	0,00
	Malac (felnevelt)	darab/koca	13,55	16,81	16,01	0,00
	Tyúktojás	darab/tojő	0,00	182,06	160,04	256,41
	Búza	HUF/kg	37,98	37,86	37,15	37,49
	Rozs	HUF/kg	40,00	38,00	0,00	34,00
	Őszi árpa	HUF/kg	38,89	37,20	33,00	36,00
	Szemes kukorica	HUF/kg	38,55	36,92	36,10	39,57
	Napraforgó	HUF/kg	94,22	97,73	104,57	115,67
	Burgonya	HUF/kg	0,00	65,81	0,00	80,00
	Repce	HUF/kg	103,02	110,00	107,44	0,00
	Tehéntej	HUF/liter	96,33	119,46	0,00	0,00
	Vágósertés	HUF/kg	404,51	360,02	361,15	0,00
	Tyúktojás	HUF/darab	0,00	31,70	30,00	25,73

		Összes gazdaság					
Szóródási csoportok az adózás előtti eredmény alapján ⇨		--	-	+	++	Ø	
Adat, mutató	Mértékegység						
Üzemszám a mintában	-	291	291	291	291	1 164	
Üzemszám a megfigyelt alapsokaságban	-	33 818	22 346	7 818	3 107	67 090	
Standard termelési érték	ezer HUF/üzem	3 164,50	5 324,51	16 120,03	57 032,16	7 888,41	
Standard termelési érték	ezer EUR/üzem	11,50	19,34	58,57	207,20	28,66	
Eszközellátottság	Összes terület	hektár/üzem	11,42	23,80	75,62	263,42	34,70
	ebből: bérelt terület	hektár/üzem	4,15	7,36	37,34	179,30	17,20
	Mezőgazdasági terület (MT)	hektár/ezer EUR STÉ	0,92	1,20	1,25	1,24	1,17
	Mezőgazdasági terület (MT)	hektár/üzem	10,54	23,12	73,02	257,10	33,43
	ebből: szántó	hektár/üzem	8,15	18,74	57,06	223,31	27,34
	gyep	hektár/üzem	1,93	3,53	14,02	31,73	5,25
	szőlő, gyümölcsös	hektár/üzem	0,46	0,85	1,94	2,06	0,84
	MT átlagos aranykorona-értéke	AK/hektár	16,79	17,88	19,39	18,94	17,55
	Munkaerő-állomány	ÉME/ezer EUR STÉ	0,06	0,05	0,03	0,02	0,04
	Munkaerő-állomány	ÉME/üzem	0,69	0,87	1,78	4,88	1,07
	Munkaerő-állomány	ÉME/száz hektár MT	6,58	3,77	2,44	1,90	3,21
	Eszközérték	ezer HUF/száz hektár MT	170 375,38	151 703,20	111 976,76	101 954,52	126 840,45
	ebből: tárgyi eszközök értéke	ezer HUF/száz hektár MT	111 951,39	95 089,51	71 004,33	54 561,37	77 204,25
	Termelési szerkezet	Vetésterület összesen	hektár/üzem	7,77	17,50	54,72	217,83
ebből: kalászos gabonafélék		hektár/üzem	3,21	7,97	22,34	76,87	10,44
szemes kukorica		hektár/üzem	1,87	3,96	11,21	39,46	5,39
olajos, hüvelyes és rosnövények		hektár/üzem	1,26	3,35	13,55	67,84	6,47
ebből: napraforgó		hektár/üzem	0,98	2,72	10,58	45,60	4,75
burgonya		hektár/üzem	0,01	0,02	0,20	0,12	0,04
repce		hektár/üzem	0,11	0,36	2,04	16,37	1,17
silókukorica		hektár/üzem	0,03	0,06	0,59	3,27	0,25
lucerna		hektár/üzem	0,65	1,32	3,35	12,32	1,73
egyéb szántóföldi takarmánynöv.		hektár/üzem	0,21	0,16	0,89	2,30	0,37
Parlagterület		hektár/üzem	0,41	1,29	2,49	5,88	1,20
Állatállomány		szá./ezer EUR STÉ	0,23	0,21	0,15	0,13	0,17
Állatállomány		szá./száz hektár MT	25,01	17,52	12,13	10,65	14,89
ebből: szarvasmarha		szá./száz hektár MT	9,19	7,66	5,68	6,06	6,83
ebből: tejelő tehén		szá./száz hektár MT	1,46	2,76	2,27	1,33	1,92
növendék- és hízóállat		szá./száz hektár MT	7,61	4,85	3,38	4,61	4,83
sertés		szá./száz hektár MT	5,84	3,11	1,45	0,77	2,29
ebből: hizósertés		szá./száz hektár MT	3,46	2,32	0,96	0,47	1,50
tenyészkoca		szá./száz hektár MT	1,39	0,35	0,20	0,09	0,39
juh		szá./száz hektár MT	4,45	5,46	3,24	2,38	3,64
baromfi	szá./száz hektár MT	3,29	0,75	1,54	1,33	1,56	
Hozamok, értékesítési árak	Búza	tonna/hektár	4,88	5,26	5,14	5,33	5,21
	Rozs	tonna/hektár	2,24	1,99	2,69	3,58	2,51
	Őszi árpa	tonna/hektár	4,43	4,49	4,73	5,49	4,82
	Szemes kukorica	tonna/hektár	8,23	8,23	9,21	9,46	8,88
	Napraforgó	tonna/hektár	2,58	2,93	2,91	3,00	2,92
	Burgonya	tonna/hektár	21,80	23,03	27,29	36,05	26,96
	Repce	tonna/hektár	2,53	2,49	2,63	3,38	3,10
	Tejhozam	liter/tehén	3 466,44	3 981,38	3 918,45	5 287,51	4 225,63
	Malac (felnevelt)	darab/koca	12,96	14,47	16,51	14,70	13,90
	Tyúktojás	darab/tojó	213,63	255,49	296,30	318,32	235,96
	Búza	HUF/kg	37,16	39,95	39,19	41,62	40,09
	Rozs	HUF/kg	31,57	37,51	35,87	36,29	36,36
	Őszi árpa	HUF/kg	35,86	36,74	35,86	36,25	36,21
	Szemes kukorica	HUF/kg	37,09	38,77	39,30	40,12	39,16
	Napraforgó	HUF/kg	98,98	101,27	100,60	107,35	103,83
	Burgonya	HUF/kg	65,98	67,80	72,33	62,91	69,23
	Repce	HUF/kg	105,45	105,54	107,27	108,05	107,62
	Tehéntej	HUF/liter	107,85	109,29	94,54	75,19	96,26
Vágósertés	HUF/kg	368,24	375,45	372,01	361,81	370,29	
Tyúktojás	HUF/darab	27,60	25,74	21,05	30,97	26,67	

4.1.2./b Átlagadatok termelési irány szerint régióként (Alföld)

Adat, mutató	Termelési irány ⇨	Tejtermelő tehenészetek	Húsmarha- és juhartók	Sertéstartók	Baromfitartók		
	Mértékegység						
Üzemszám a mintában	-	85	82	50	91		
Üzemszám a megfigyelt alapsokaságban	-	3 637	4 618	681	2 765		
Standard termelési érték	ezer HUF/üzem	8 587,49	6 017,52	7 609,60	14 393,10		
Standard termelési érték	ezer EUR/üzem	31,20	21,86	27,65	52,29		
Mérlegadatok	Ingatlanok	ezer HUF/számosállat	763,55	670,19	440,18	958,35	
	ebből: termőföld	ezer HUF/számosállat	370,04	263,09	105,28	144,05	
	ültetvények	ezer HUF/számosállat	0,02	1,88	0,12	11,40	
	épületek, építmények	ezer HUF/számosállat	184,30	195,59	277,21	619,70	
	Gépek, berendezések, járművek	ezer HUF/számosállat	254,93	203,85	116,82	458,41	
	Befektetett pénzügyi eszközök	ezer HUF/számosállat	0,00	0,00	0,00	0,00	
	Forgóeszközök	ezer HUF/számosállat	663,03	442,23	323,72	700,85	
	ebből: készletek	ezer HUF/számosállat	240,91	157,43	127,69	162,56	
	ebből: állatok	ezer HUF/számosállat	82,04	69,26	68,84	47,97	
	mezei leltár	ezer HUF/számosállat	28,07	18,10	10,74	16,82	
	követelések, értékpapírok, pénzeszk.	ezer HUF/számosállat	422,12	284,80	196,03	538,29	
	Eszközérték összesen	ezer HUF/üzem	29 824,78	43 598,45	17 903,32	23 816,62	
	Eszközérték összesen	ezer HUF/ezer EUR STÉ	955,96	1 994,26	647,59	455,46	
	Eszközérték összesen	ezer HUF/számosállat	1 802,05	1 461,25	899,20	2 179,12	
	Saját tőke	ezer HUF/számosállat	1 702,49	1 337,28	858,31	1 875,79	
	Céltartalékok	ezer HUF/számosállat	0,00	0,00	0,00	0,00	
	Kötelezettségek	ezer HUF/számosállat	99,56	123,97	40,89	303,32	
	ebből: hosszú lejáratú kötelezettségek	ezer HUF/számosállat	38,76	14,99	8,02	51,58	
	ebből: beruházási és fejl. hitelek	ezer HUF/számosállat	35,54	7,89	7,06	49,98	
	rövid lejáratú kötelezettségek	ezer HUF/számosállat	38,21	41,87	16,63	124,34	
	ebből: szállítók	ezer HUF/számosállat	1,48	8,17	3,11	49,23	
	röv. lej. hitelek és kölcsönök	ezer HUF/számosállat	11,17	8,99	2,12	12,13	
	Befektetések	Bruttó beruházás	ezer HUF/üzem	1 104,30	2 158,86	694,44	894,37
Bruttó beruházás		ezer HUF/ezer EUR STÉ	35,40	98,75	25,12	17,10	
Bruttó beruházás		ezer HUF/számosállat	66,72	72,36	34,88	81,83	
ebből: ingatlanok		ezer HUF/számosállat	8,07	16,94	25,71	11,06	
gépek, berendezések, járművek		ezer HUF/számosállat	25,59	26,76	6,03	29,46	
tenyészállatok		ezer HUF/számosállat	31,82	27,03	3,15	37,82	
befejezetlen beruházások		ezer HUF/számosállat	0,00	0,00	0,00	0,47	
Beruházási támogatások		ezer HUF/számosállat	0,00	0,00	0,00	0,70	
Készletváltozás		ezer HUF/számosállat	0,58	15,78	1,33	-1,83	
ebből: állatok készletérték-változása		ezer HUF/számosállat	-15,67	20,32	6,65	-13,28	
anyagkészletek változása		ezer HUF/számosállat	16,24	-4,53	-5,32	11,46	
Nettó beruházás		ezer HUF/üzem	-212,32	407,74	90,82	-412,77	
Nettó beruházás		ezer HUF/ezer EUR STÉ	-6,81	18,65	3,29	-7,89	
Nettó beruházás		ezer HUF/számosállat	-12,83	13,67	4,56	-37,77	
Nettó kötelezettségek		ezer HUF/számosállat	-322,56	-160,83	-155,14	-234,97	
Eredménykimutatás		Értékesítés nettó árbevétele a mg.-ban	ezer HUF/üzem	7 087,10	6 154,55	7 510,87	19 561,60
		Értékesítés nettó árbevétele a mg.-ban	ezer HUF/ezer EUR STÉ	227,16	281,52	271,68	374,09
	Értékesítés nettó árbevétele a mg.-ban	ezer HUF/számosállat	428,21	206,28	377,24	1 789,80	
	ebből: szántóföldi növ.term., gyepgazd.	ezer HUF/számosállat	71,02	51,31	21,79	38,96	
	ebből: kalászos gabonafélék	ezer HUF/számosállat	22,10	11,95	4,09	11,57	
	szemes kukorica	ezer HUF/számosállat	22,66	15,19	3,67	21,21	
	olajos, hüvelyes és rosnöv.	ezer HUF/számosállat	11,97	16,63	10,48	2,71	
	ebből: napraforgó	ezer HUF/számosállat	11,44	16,25	7,38	2,71	
	burgonya	ezer HUF/számosállat	0,00	0,96	0,00	1,86	
	repce	ezer HUF/számosállat	0,53	0,10	3,09	0,00	
	állattenyésztés	ezer HUF/számosállat	358,39	154,26	355,23	1 741,72	
	ebből: szarvasmarha	ezer HUF/számosállat	104,76	152,52	32,52	0,00	
	tej, tejtermékek	ezer HUF/számosállat	261,96	7,33	0,00	0,00	
	sertés	ezer HUF/számosállat	348,98	531,04	350,83	0,00	
	baromfi, tojás	ezer HUF/számosállat	0,00	1 223,96	3 101,22	1 754,84	
	kertészet	ezer HUF/számosállat	0,00	0,00	0,42	0,00	
	gyümölcstermelés	ezer HUF/számosállat	0,00	0,75	0,00	0,00	
szőlő- és bortermelés	ezer HUF/számosállat	0,00	0,00	0,00	2,45		
mezőgazdasági szolgáltatások	ezer HUF/számosállat	2,71	0,62	0,75	0,59		
erdő- és vadgazdálkodás	ezer HUF/számosállat	0,00	0,31	0,00	0,00		

		Összes gazdaság					
Szóródási csoportok az adózás előtti eredmény alapján ⇨		--	-	+	++	Ø	
Adat, mutató	Mértékegység						
Üzemszám a mintában	-	291	291	291	291	1 164	
Üzemszám a megfigyelt alapsokaságban	-	33 818	22 346	7 818	3 107	67 090	
Standard termelési érték	ezer HUF/üzem	3 164,50	5 324,51	16 120,03	57 032,16	7 888,41	
Standard termelési érték	ezer EUR/üzem	11,50	19,34	58,57	207,20	28,66	
Mérlegadatok	Ingtatlanok	ezer HUF/hektár MT	850,75	767,72	539,39	346,59	572,81
	ebből: termőföld	ezer HUF/hektár MT	307,51	302,53	224,31	116,36	217,11
	ültetvények	ezer HUF/hektár MT	38,45	16,27	16,67	4,49	15,70
	épületek, építmények	ezer HUF/hektár MT	252,57	164,37	127,67	119,35	153,01
	Gépek, berendezések, járművek	ezer HUF/hektár MT	206,99	151,37	147,42	181,61	169,97
	Befektetett pénzügyi eszközök	ezer HUF/hektár MT	3,05	2,85	0,45	2,26	2,06
	Forgóeszközök	ezer HUF/hektár MT	580,19	563,20	407,43	467,14	492,04
	ebből: készletek	ezer HUF/hektár MT	95,91	90,51	96,91	112,74	100,91
	ebből: állatok	ezer HUF/hektár MT	26,61	17,46	9,79	7,30	13,34
	mezei leltár	ezer HUF/hektár MT	33,02	29,10	37,45	45,24	37,60
	követelések, értékpapírok, pénzeszk.	ezer HUF/hektár MT	484,28	472,69	310,52	354,40	391,13
	Eszközérték összesen	ezer HUF/üzem	17 957,38	35 078,26	81 761,09	262 125,86	42 403,09
	Eszközérték összesen	ezer HUF/ezer EUR STÉ	1 561,94	1 813,37	1 396,07	1 265,08	1 479,57
	Eszközérték összesen	ezer HUF/hektár MT	1 703,75	1 517,03	1 119,77	1 019,55	1 268,40
	Saját tőke	ezer HUF/hektár MT	1 572,70	1 446,95	1 045,14	918,13	1 176,31
	Céltartalékok	ezer HUF/hektár MT	0,00	0,00	0,00	0,00	0,00
	Kötelezettségek	ezer HUF/hektár MT	128,34	69,94	72,98	99,80	90,63
	ebből: hosszú lejáratú kötelezettségek	ezer HUF/hektár MT	26,18	24,61	21,07	30,42	26,03
	ebből: beruházási és fejl. hitelek	ezer HUF/hektár MT	22,25	16,70	15,25	20,10	18,43
	rövid lejáratú kötelezettségek	ezer HUF/hektár MT	34,39	22,68	39,06	53,83	39,80
	ebből: szállítók	ezer HUF/hektár MT	13,77	3,22	7,47	11,83	9,04
	röv. lej. hitelek és kölcsönök	ezer HUF/hektár MT	11,69	7,28	10,53	12,69	10,74
	Befektetések	Bruttó beruházás	ezer HUF/üzem	720,41	704,21	3 409,46	15 387,65
Bruttó beruházás		ezer HUF/ezer EUR STÉ	62,66	36,40	58,22	74,26	59,58
Bruttó beruházás		ezer HUF/hektár MT	68,35	30,46	46,69	59,85	51,08
ebből: ingatlanok		ezer HUF/hektár MT	30,45	8,02	19,12	18,44	18,12
gépek, berendezések, járművek		ezer HUF/hektár MT	9,94	14,52	22,08	35,22	23,09
tenyészállatok		ezer HUF/hektár MT	12,03	3,68	2,58	2,61	4,35
befejezetlen beruházások		ezer HUF/hektár MT	7,84	1,55	2,01	2,07	2,85
Beruházási támogatások		ezer HUF/hektár MT	0,06	0,62	1,19	0,08	0,48
Készletváltozás		ezer HUF/hektár MT	-10,19	3,22	13,14	1,50	3,00
ebből: állatok készletérték-változása		ezer HUF/hektár MT	-5,56	-2,28	1,95	-1,88	-1,58
anyagkészletek változása		ezer HUF/hektár MT	-4,64	5,50	11,20	3,38	4,58
Nettó beruházás		ezer HUF/üzem	4,60	-280,97	936,01	5 398,39	267,82
Nettó beruházás		ezer HUF/ezer EUR STÉ	0,40	-14,52	15,98	26,05	9,35
Nettó beruházás		ezer HUF/hektár MT	0,44	-12,15	12,82	21,00	8,01
Nettó kötelezettségek		ezer HUF/hektár MT	-355,94	-402,75	-237,54	-254,60	-300,50
Eredménykimutatás	Értékesítés nettó árbevétele a mg.-ban	ezer HUF/üzem	3 870,85	7 193,85	23 713,75	101 193,76	11 797,21
	Értékesítés nettó árbevétele a mg.-ban	ezer HUF/ezer EUR STÉ	336,69	371,89	404,91	488,38	411,64
	Értékesítés nettó árbevétele a mg.-ban	ezer HUF/hektár MT	367,26	311,11	324,77	393,60	352,89
	ebből: szántóföldi növ.term., gyepgazd.	ezer HUF/hektár MT	143,57	160,59	178,15	230,79	187,36
	ebből: kalászos gabonafélék	ezer HUF/hektár MT	44,47	56,48	54,66	57,86	54,60
	szemes kukorica	ezer HUF/hektár MT	45,49	47,92	50,09	56,06	50,98
	olajos, hüvelyes és rostnöv.	ezer HUF/hektár MT	29,75	38,69	50,17	90,19	58,53
	ebből: napraforgó	ezer HUF/hektár MT	21,05	31,75	40,18	58,04	41,56
	burgonya	ezer HUF/hektár MT	1,62	1,37	5,37	1,09	2,33
	repce	ezer HUF/hektár MT	2,67	4,10	6,73	23,28	11,37
	állattenyésztés	ezer HUF/hektár MT	116,88	72,26	48,40	54,49	66,95
	ebből: szarvasmarha	ezer HUF/hektár MT	14,85	11,07	8,64	9,43	10,47
	tej, tejtermékek	ezer HUF/hektár MT	5,05	11,25	8,45	4,98	7,32
	sertés	ezer HUF/hektár MT	24,05	13,28	5,89	3,22	9,52
	baromfi, tojás	ezer HUF/hektár MT	54,36	19,87	19,20	31,53	29,33
	kertészet	ezer HUF/hektár MT	40,40	39,25	60,27	41,54	45,60
	gyümölcsstermelés	ezer HUF/hektár MT	13,83	17,69	14,09	10,43	13,57
	szőlő- és bortermelés	ezer HUF/hektár MT	8,33	12,74	6,90	0,80	6,30
	mezőgazdasági szolgáltatások	ezer HUF/hektár MT	22,10	3,68	5,77	19,39	12,73
erdő- és vadgazdálkodás	ezer HUF/hektár MT	0,08	0,00	1,81	0,68	0,71	

4.1.2./c Átlagadatok termelési irány szerint régióként (Alföld)

Adat, mutató	Termelési irány ⇨	Tejtermelő tehenészetek	Húsmarha- és juhtartók	Sertéstartók	Baromfitartók
	Mértékegység				
Üzemszám a mintában	-	85	82	50	91
Üzemszám a megfigyelt alapsokaságban	-	3 637	4 618	681	2 765
Standard termelési érték	ezer HUF/üzem	8 587,49	6 017,52	7 609,60	14 393,10
Standard termelési érték	ezer EUR/üzem	31,20	21,86	27,65	52,29
Egyéb bevételek	ezer HUF/számosállat	264,63	252,69	45,86	152,23
ebből: agrártámogatások	ezer HUF/számosállat	231,46	227,66	33,33	132,62
Aktivált saját teljesítmények	ezer HUF/számosállat	46,60	51,05	8,87	21,69
ebből: saját előállítású eszközök értéke	ezer HUF/számosállat	24,87	19,33	1,95	14,49
saját term. készletek állományváltozása	ezer HUF/számosállat	6,69	-2,28	3,43	0,30
Bruttó termelési érték a mg.-ban	ezer HUF/számosállat	739,44	510,01	431,97	1 963,72
Anyagköltség (vásárolt anyagok)	ezer HUF/számosállat	209,21	146,79	252,33	1 362,95
ebből: növénytermesztés közvetlen anyagköltségei	ezer HUF/számosállat	31,11	21,25	13,08	19,16
ebből: vetőmag, szaporítóanyag	ezer HUF/számosállat	12,66	8,39	4,09	6,09
műtrágyák	ezer HUF/számosállat	11,44	7,81	6,03	8,48
növényvédő szerek	ezer HUF/számosállat	6,05	4,45	2,71	4,49
ebből: állattenyésztés közvetlen anyagköltségei	ezer HUF/számosállat	112,45	82,49	213,19	1 264,63
ebből: állatvásárlás	ezer HUF/számosállat	3,98	14,09	43,56	348,84
takarmányvásárlás	ezer HUF/számosállat	90,83	54,71	160,90	874,05
ebből: egyéb anyagköltség	ezer HUF/számosállat	65,65	42,47	26,05	79,12
ebből: fűtőanyag, áram, víz	ezer HUF/számosállat	11,61	6,02	8,90	50,65
hajtó- és kenőanyag	ezer HUF/számosállat	38,21	27,24	11,32	19,59
Személyi jellegű ráfordítások	ezer HUF/számosállat	44,87	45,84	44,59	109,17
ebből: bérköltség	ezer HUF/számosállat	35,23	35,33	33,78	85,75
személyi jellegű egyéb kifizetések	ezer HUF/számosállat	0,01	0,00	0,00	0,03
Értéksökkenési leírás	ezer HUF/számosállat	54,64	48,31	24,94	107,20
ebből: épületek, építmények	ezer HUF/számosállat	7,49	7,34	7,14	20,89
gépek, berendezések, járművek	ezer HUF/számosállat	24,23	18,92	12,25	45,06
Egyéb költségek	ezer HUF/számosállat	62,56	49,06	25,40	52,52
ebből: földbérleti díjak	ezer HUF/számosállat	19,12	22,93	2,59	2,69
bérvállalkozók díja	ezer HUF/számosállat	15,22	8,93	5,20	10,45
bankköltségek	ezer HUF/számosállat	1,11	0,66	0,83	2,44
biztosítási díjak	ezer HUF/számosállat	2,86	2,26	1,22	6,08
Üzemi költségek a mg.-ban összesen	ezer HUF/ezer EUR STÉ	226,59	480,11	267,56	354,17
Üzemi költségek a mg.-ban összesen	ezer HUF/számosállat	427,14	351,79	371,51	1 694,51
Bruttó hozzáadott érték	ezer HUF/számosállat	428,33	294,40	146,32	488,71
Nettó hozzáadott érték	ezer HUF/ezer EUR STÉ	198,23	335,86	87,41	79,74
Nettó hozzáadott érték	ezer HUF/számosállat	373,69	246,10	121,38	381,51
Üzemi tevékenység eredménye a mg.-ban	ezer HUF/üzem	5 168,65	4 720,88	1 203,65	2 942,35
Üzemi tevékenység eredménye a mg.-ban	ezer HUF/ezer EUR STÉ	165,67	215,94	43,54	56,27
Üzemi tevékenység eredménye a mg.-ban	ezer HUF/számosállat	312,30	158,23	60,45	269,21
Pénzügyi műveletek eredménye	ezer HUF/számosállat	-2,12	-0,61	-0,20	-5,88
Adózás előtti eredmény	ezer HUF/üzem	5 133,65	4 702,80	1 199,72	2 878,13
Adózás előtti eredmény	ezer HUF/ezer EUR STÉ	164,55	215,11	43,40	55,04
Adózás előtti eredmény	ezer HUF/számosállat	310,18	157,62	60,26	263,34
Adózás előtti eredmény	ezer HUF/ÉME	5 122,92	3 902,56	1 494,27	2 674,62
Adózott eredmény	ezer HUF/számosállat	302,27	151,36	57,50	246,03
Termelésiérték-arányos jövedelmezőség	százalék	41,95	30,90	13,95	13,41
Össztőke jövedelmezősége	százalék	17,33	10,83	6,73	12,38
Saját tőke jövedelmezősége	százalék	18,22	11,79	7,02	14,04
Munkajövedelmezőség	ezer HUF/ÉME	5 704,94	4 777,36	2 332,07	3 545,79
Cash-flow	ezer HUF/üzem	5 907,10	5 957,32	1 641,35	3 860,63
A befektetések fedezettsége	százalék	534,92	275,95	236,36	431,66
Likviditási gyorsráta	-	11,05	6,80	11,79	4,33
Likviditási ráta	-	17,35	10,56	19,47	5,64
Saját tőke aránya	százalék	94,48	91,52	95,45	86,08
Tőkeellátottság	százalék	149,47	131,23	149,15	126,89
Dinamikus eladósodottsági mutató	év	-0,90	-0,81	-1,88	-0,67

		Összes gazdaság				
Szóródási csoportok az adózás előtti eredmény alapján ⇨		--	-	+	++	Ø
Adat, mutató	Mértékegység					
Üzemszám a mintában	-	291	291	291	291	1 164
Üzemszám a megfigyelt alapsokaságban	-	33 818	22 346	7 818	3 107	67 090
Standard termelési érték	ezer HUF/üzem	3 164,50	5 324,51	16 120,03	57 032,16	7 888,41
Standard termelési érték	ezer EUR/üzem	11,50	19,34	58,57	207,20	28,66
Egyéb bevételek	ezer HUF/hektár MT	123,78	130,46	117,84	131,86	126,69
ebből: agrártámogatások	ezer HUF/hektár MT	93,13	96,72	96,18	100,33	97,30
Aktivált saját teljesítmények	ezer HUF/hektár MT	11,60	4,70	15,04	5,21	8,61
ebből: saját előállítású eszközök értéke	ezer HUF/hektár MT	6,11	2,60	1,98	1,69	2,67
saját term. készletek állományváltozása	ezer HUF/hektár MT	-8,49	-2,55	9,19	-2,06	-0,33
Bruttó termelési érték a mg.-ban	ezer HUF/hektár MT	502,64	446,27	457,65	530,67	488,19
Anyagköltség (vásárolt anyagok)	ezer HUF/hektár MT	206,21	140,09	143,93	163,10	159,77
ebből: növénytermesztés közvetlen anyagköltségei	ezer HUF/hektár MT	72,10	64,13	74,68	77,80	72,95
ebből: vetőmag, szaporítóanyag	ezer HUF/hektár MT	24,51	21,98	26,91	22,56	23,84
műtrágyák	ezer HUF/hektár MT	20,37	21,75	25,44	31,61	25,98
növényvédő szerek	ezer HUF/hektár MT	22,88	18,29	19,23	22,28	20,68
ebből: állattenyésztés közvetlen anyagköltségei	ezer HUF/hektár MT	76,17	31,28	23,08	31,21	36,30
ebből: állatvásárlás	ezer HUF/hektár MT	12,92	8,80	7,26	6,89	8,38
takarmányvásárlás	ezer HUF/hektár MT	57,92	18,69	14,16	22,34	25,07
ebből: egyéb anyagköltség	ezer HUF/hektár MT	57,86	43,98	45,74	53,81	50,14
ebből: fűtőanyag, áram, víz	ezer HUF/hektár MT	11,54	5,32	8,97	7,54	8,03
hajtó- és kenőanyag	ezer HUF/hektár MT	35,15	29,39	28,42	33,34	31,46
Személyi jellegű ráfordítások	ezer HUF/hektár MT	65,77	37,41	42,58	44,49	45,75
ebből: bérköltség	ezer HUF/hektár MT	51,25	29,10	33,64	33,97	35,51
személyi jellegű egyéb kifizetések	ezer HUF/hektár MT	0,47	0,29	0,55	1,71	0,89
Értékcsökkenési leírás	ezer HUF/hektár MT	55,38	31,50	29,40	32,10	34,98
ebből: épületek, építmények	ezer HUF/hektár MT	11,81	7,04	7,61	7,15	7,98
gépek, berendezések, járművek	ezer HUF/hektár MT	25,31	18,50	16,79	21,73	20,30
Egyéb költségek	ezer HUF/hektár MT	72,73	48,85	50,07	63,03	58,01
ebből: földbérleti díjak	ezer HUF/hektár MT	15,79	8,95	14,83	27,05	17,98
bérvállalkozók díja	ezer HUF/hektár MT	27,57	17,67	14,43	9,02	15,34
bankköltségek	ezer HUF/hektár MT	1,26	1,05	0,83	1,03	1,02
biztosítási díjak	ezer HUF/hektár MT	4,77	3,23	3,59	3,90	3,81
Üzemi költségek a mg.-ban összesen	ezer HUF/ezer EUR STÉ	442,70	352,12	362,63	433,09	400,05
Üzemi költségek a mg.-ban összesen	ezer HUF/hektár MT	482,89	294,57	290,86	349,03	342,95
Bruttó hozzáadott érték	ezer HUF/hektár MT	163,17	245,55	255,63	292,24	251,65
Nettó hozzáadott érték	ezer HUF/ezer EUR STÉ	98,81	255,86	282,06	322,78	252,75
Nettó hozzáadott érték	ezer HUF/hektár MT	107,79	214,05	226,24	260,13	216,68
Üzemi tevékenység eredménye a mg.-ban	ezer HUF/üzem	208,17	3 507,72	12 178,71	46 700,06	4 855,27
Üzemi tevékenység eredménye a mg.-ban	ezer HUF/ezer EUR STÉ	18,11	181,33	207,95	225,38	169,41
Üzemi tevékenység eredménye a mg.-ban	ezer HUF/hektár MT	19,75	151,70	166,79	181,64	145,24
Pénzügyi műveletek eredménye	ezer HUF/hektár MT	-9,86	-1,29	-1,41	0,23	-2,14
Adózás előtti eredmény	ezer HUF/üzem	104,22	3 477,99	12 075,54	46 759,97	4 783,71
Adózás előtti eredmény	ezer HUF/ezer EUR STÉ	9,06	179,79	206,19	225,67	166,92
Adózás előtti eredmény	ezer HUF/hektár MT	9,89	150,41	165,38	181,87	143,10
Adózás előtti eredmény	ezer HUF/ÉME	150,38	3 986,84	6 766,79	9 579,82	4 454,48
Adózott eredmény	ezer HUF/hektár MT	9,39	147,64	159,78	172,24	137,52
Termelésiérték-arányos jövedelmezőség	százalék	1,97	33,70	36,14	34,27	29,31
Össztőke jövedelmezősége	százalék	0,66	10,00	14,92	18,02	11,41
Saját tőke jövedelmezősége	százalék	0,63	10,40	15,82	19,81	12,16
Munkajövedelmezőség	ezer HUF/ÉME	937,11	4 766,04	8 166,02	11 459,27	5 587,79
Cash-flow	ezer HUF/üzem	682,68	4 142,31	13 813,22	52 536,03	5 766,57
A befektetések fedezettsége	százalék	94,76	588,22	405,14	341,42	337,69
Likviditási gyorsráta	-	14,08	20,84	7,95	6,58	9,83
Likviditási ráta	-	16,87	24,83	10,43	8,68	12,36
Saját tőke aránya	százalék	92,31	95,38	93,34	90,05	92,74
Tőkeellátottság	százalék	140,09	151,71	147,03	167,57	151,93
Dinamikus eladósodottsági mutató	év	-5,50	-2,25	-1,26	-1,25	-1,74

Vállalkozási forma/termelési irány ⇔		Egyéni	Társas	Összes	
Adat, mutató	Mértékegység				
Üzemszám a mintában	-	581	177	758	
Üzemszám a megfigyelt alapsokaságban	-	28 610	1 416	30 026	
Standard termelési érték	ezer HUF/üzem	7 616,61	72 946,15	10 697,50	
Standard termelési érték	ezer EUR/üzem	27,67	265,02	38,86	
Eszközellátottság	Összes terület	hektár/üzem	27,35	344,19	42,30
	ebből: bérelt terület	hektár/üzem	12,03	340,83	27,53
	Mezőgazdasági terület (MT)	hektár/ezer EUR STÉ	0,95	1,27	1,05
	Mezőgazdasági terület (MT)	hektár/üzem	26,38	335,45	40,96
	ebből: szántó	hektár/üzem	22,92	328,74	37,34
	gyep	hektár/üzem	2,86	5,31	2,97
	szőlő, gyümölcsös	hektár/üzem	0,61	1,40	0,65
	MT átlagos aranykorona-értéke	AK/hektár	15,63	20,73	15,87
	Munkaerő-állomány	ÉME/ezer EUR STÉ	0,03	0,03	0,03
	Munkaerő-állomány	ÉME/üzem	0,89	6,84	1,17
	Munkaerő-állomány	ÉME/száz hektár MT	3,38	2,04	2,86
	Eszközérték	ezer HUF/száz hektár MT	148 607,30	97 113,62	128 719,06
	ebből: tárgyi eszközök értéke	ezer HUF/száz hektár MT	99 943,82	43 806,99	78 262,26
Termelési szerkezet	Vetésterület összesen	hektár/üzem	22,69	322,32	36,82
	ebből: kalászos gabonafélék	hektár/üzem	9,77	126,42	15,27
	szemes kukorica	hektár/üzem	6,00	90,67	9,99
	olajos, hüvelyes és rosnövények	hektár/üzem	4,97	86,24	8,80
	ebből: napraforgó	hektár/üzem	2,83	36,60	4,43
	burgonya	hektár/üzem	0,03	0,18	0,04
	repce	hektár/üzem	1,55	31,75	2,97
	silókukorica	hektár/üzem	0,16	0,65	0,18
	lucerna	hektár/üzem	0,66	3,67	0,80
	egyéb szántóföldi takarmánynöv.	hektár/üzem	0,30	2,28	0,39
	Parlagterület	hektár/üzem	0,31	7,25	0,64
	Állatállomány	szá./ezer EUR STÉ	0,19	0,02	0,14
	Állatállomány	szá./száz hektár MT	20,10	1,63	12,97
	ebből: szarvasmarha	szá./száz hektár MT	9,35	1,28	6,23
	ebből: tejelő tehén	szá./száz hektár MT	1,87	0,00	1,15
	növendék- és hizóállat	szá./száz hektár MT	7,37	1,26	5,01
	sertés	szá./száz hektár MT	5,37	0,04	3,31
	ebből: hizósertés	szá./száz hektár MT	3,26	0,01	2,01
	tenyészkoca	szá./száz hektár MT	0,71	0,02	0,45
	juh	szá./száz hektár MT	2,54	0,31	1,68
baromfi	szá./száz hektár MT	2,32	0,00	1,43	
Hozamok, értékesítési árak	Búza	tonna/hektár	6,08	6,67	6,31
	Rozs	tonna/hektár	2,84	4,29	3,71
	Őszi árpa	tonna/hektár	5,72	5,56	5,65
	Szemes kukorica	tonna/hektár	9,50	9,65	9,56
	Napraforgó	tonna/hektár	3,00	3,02	3,00
	Burgonya	tonna/hektár	23,08	21,31	22,69
	Repce	tonna/hektár	3,71	3,91	3,81
	Tejhozam	liter/tehén	4 278,64	0,00	4 278,64
	Malac (felnevelt)	darab/koca	15,02	4,74	14,81
	Tyúktojás	darab/tojó	280,73	0,00	280,73
	Búza	HUF/kg	39,39	42,67	40,83
	Rozs	HUF/kg	39,93	58,07	53,55
	Őszi árpa	HUF/kg	37,05	39,33	38,04
	Szemes kukorica	HUF/kg	39,43	42,52	40,78
	Napraforgó	HUF/kg	102,16	108,89	104,66
	Burgonya	HUF/kg	69,29	56,63	67,47
	Repce	HUF/kg	107,76	110,90	109,42
	Tehéntej	HUF/liter	115,66	0,00	115,66
	Vágósertés	HUF/kg	365,70	265,61	364,75
Tyúktojás	HUF/darab	25,13	0,00	25,13	

Szántóföldi növény- termesztők	Szőlő- termesztők	Gyümölcs- termesztők	Szabadföldi zöldségtermesztők	Zöldségajátató gazdaságok	Vegyes gazdaságok
394	30	52	14	10	68
14 527	845	1 061	255	294	7 225
16 025,70	3 487,82	4 893,85	7 613,87	5 577,58	3 871,12
58,22	12,67	17,78	27,66	20,26	14,06
75,35	6,79	8,48	10,19	0,71	7,28
51,59	0,90	2,14	3,60	0,39	3,48
1,25	0,52	0,44	0,37	0,03	0,50
73,06	6,62	7,89	10,10	0,58	7,03
70,37	0,28	1,82	10,06	0,58	6,55
2,17	0,25	0,28	0,05	0,00	0,42
0,53	6,10	5,79	0,00	0,00	0,05
20,78	27,25	23,80	11,59	22,38	9,12
0,02	0,11	0,07	0,08	0,09	0,05
1,43	1,40	1,22	2,23	1,78	0,68
1,96	21,08	15,53	22,12	306,12	9,61
116 001,88	493 764,34	374 884,08	125 856,42	2 776 124,34	234 618,43
70 182,14	313 716,46	270 287,63	102 596,83	1 429 412,25	128 365,47
69,37	0,36	1,81	8,90	0,58	6,53
28,31	0,10	1,08	0,15	0,21	3,65
19,07	0,00	0,32	2,90	0,20	1,57
17,50	0,02	0,23	0,60	0,00	0,83
8,76	0,02	0,11	0,00	0,00	0,42
0,08	0,00	0,00	0,00	0,00	0,00
5,88	0,00	0,00	0,00	0,00	0,36
0,20	0,00	0,00	0,00	0,00	0,06
1,00	0,03	0,03	0,00	0,00	0,36
0,59	0,00	0,00	0,00	0,00	0,05
1,23	0,11	0,14	0,40	0,00	0,02
0,04	0,00	0,00	0,01	0,01	0,25
3,30	0,00	0,00	1,63	21,72	50,46
2,16	0,00	0,00	0,00	0,00	15,05
0,03	0,00	0,00	0,00	0,00	4,27
2,10	0,00	0,00	0,00	0,00	10,79
0,61	0,00	0,00	1,63	21,72	30,63
0,39	0,00	0,00	0,31	17,09	18,92
0,09	0,00	0,00	0,00	0,00	4,02
0,41	0,00	0,00	0,00	0,00	1,52
0,03	0,00	0,00	0,00	0,00	1,59
6,38	6,00	4,48	3,72	0,00	5,82
4,01	0,00	0,00	0,00	0,00	0,00
5,71	0,00	5,53	0,00	0,00	5,47
9,61	8,00	10,21	7,95	9,94	9,21
3,01	3,10	2,93	0,00	0,00	3,19
22,90	0,00	0,00	0,00	0,00	0,00
3,81	0,00	0,00	0,00	0,00	4,23
3 388,52	0,00	0,00	0,00	0,00	4 880,94
12,10	0,00	0,00	0,00	0,00	10,12
262,60	0,00	0,00	0,00	0,00	245,01
40,89	35,96	35,98	42,67	0,00	40,48
53,55	0,00	0,00	0,00	0,00	0,00
38,11	0,00	36,84	0,00	0,00	37,20
40,82	38,00	38,90	43,20	39,37	40,32
104,81	100,00	102,73	0,00	0,00	101,76
67,25	0,00	0,00	0,00	0,00	0,00
109,47	0,00	0,00	0,00	0,00	107,97
121,82	0,00	0,00	0,00	0,00	114,86
370,18	0,00	0,00	0,00	349,66	345,90
31,33	0,00	0,00	0,00	0,00	28,29

Vállalkozási forma/termelési irány ⇨		Egyéni	Társas	Összes	
Adat, mutató	Mértékegység				
Üzemszám a mintában	-	581	177	758	
Üzemszám a megfigyelt alapsokaságban	-	28 610	1 416	30 026	
Standard termelési érték	ezer HUF/üzem	7 616,61	72 946,15	10 697,50	
Standard termelési érték	ezer EUR/üzem	27,67	265,02	38,86	
Mérlegadatok	Ingatlanok	ezer HUF/hektár MT	675,08	152,19	473,12
	ebből: termőföld	ezer HUF/hektár MT	273,61	1,55	168,53
	ültetvények	ezer HUF/hektár MT	15,24	4,84	11,22
	épületek, építmények	ezer HUF/hektár MT	135,11	130,40	133,29
	Gépek, berendezések, járművek	ezer HUF/hektár MT	283,67	266,94	277,21
	Befektetett pénzügyi eszközök	ezer HUF/hektár MT	0,68	20,58	8,37
	Forgóeszközök	ezer HUF/hektár MT	485,90	501,09	491,76
	ebből: készletek	ezer HUF/hektár MT	122,71	182,22	145,70
	ebből: állatok	ezer HUF/hektár MT	24,00	2,01	15,51
	mezei leltár	ezer HUF/hektár MT	44,26	64,04	51,90
	követelések, értékpapírok, pénzeszk.	ezer HUF/hektár MT	363,19	318,86	346,07
	Eszközérték összesen	ezer HUF/üzem	39 208,62	325 769,59	52 722,60
	Eszközérték összesen	ezer HUF/ezer EUR STÉ	1 416,93	1 229,24	1 356,57
	Eszközérték összesen	ezer HUF/hektár MT	1 486,07	971,14	1 287,19
	Saját tőke	ezer HUF/hektár MT	1 403,03	745,91	1 149,23
	Céltartalékok	ezer HUF/hektár MT	0,00	0,05	0,02
	Kötelezettségek	ezer HUF/hektár MT	83,04	219,23	135,64
	ebből: hosszú lejáratú kötelezettségek	ezer HUF/hektár MT	43,95	79,98	57,87
	ebből: beruházási és fejl. hitelek	ezer HUF/hektár MT	22,81	37,09	28,33
	rövid lejáratú kötelezettségek	ezer HUF/hektár MT	22,58	133,07	65,26
	ebből: szállítók	ezer HUF/hektár MT	1,40	35,87	14,71
	röv. lej. hitelek és kölcsönök	ezer HUF/hektár MT	14,45	60,37	32,19
	Befektetések	Bruttó beruházás	ezer HUF/üzem	2 118,64	31 241,60
Bruttó beruházás		ezer HUF/ezer EUR STÉ	76,56	117,88	89,85
Bruttó beruházás		ezer HUF/hektár MT	80,30	93,13	85,26
ebből: ingatlanok		ezer HUF/hektár MT	27,25	13,80	22,06
gépek, berendezések, járművek		ezer HUF/hektár MT	40,09	61,66	48,42
tenyészállatok		ezer HUF/hektár MT	5,41	1,34	3,84
befejezetlen beruházások		ezer HUF/hektár MT	6,04	10,10	7,61
Beruházási támogatások		ezer HUF/hektár MT	0,71	0,00	0,44
Készletváltozás		ezer HUF/hektár MT	0,30	1,23	0,66
ebből: állatok készletérték-változása		ezer HUF/hektár MT	-4,39	-2,13	-3,52
anyagkészletek változása		ezer HUF/hektár MT	4,70	3,36	4,18
Nettó beruházás		ezer HUF/üzem	579,26	4 651,79	771,31
Nettó beruházás		ezer HUF/ezer EUR STÉ	20,93	17,55	19,85
Nettó beruházás		ezer HUF/hektár MT	21,95	13,87	18,83
Nettó kötelezettségek		ezer HUF/hektár MT	-280,15	-99,63	-210,43
Eredménykimutatás	Értékesítés nettó árbevétele a mg.-ban	ezer HUF/üzem	10 019,73	180 338,91	18 051,84
	Értékesítés nettó árbevétele a mg.-ban	ezer HUF/ezer EUR STÉ	362,09	680,48	464,48
	Értékesítés nettó árbevétele a mg.-ban	ezer HUF/hektár MT	379,76	537,60	440,72
	ebből: szántóföldi növ.term., gyepgazd.	ezer HUF/hektár MT	231,03	309,69	261,41
	ebből: kalászos gabonafélék	ezer HUF/hektár MT	75,23	97,30	83,75
	szemes kukorica	ezer HUF/hektár MT	78,53	104,88	88,71
	olajos, hüvelyes és rosnöv.	ezer HUF/hektár MT	60,50	90,15	71,95
	ebből: napraforgó	ezer HUF/hektár MT	32,37	32,42	32,39
	burgonya	ezer HUF/hektár MT	1,71	0,37	1,19
	repce	ezer HUF/hektár MT	22,52	41,10	29,69
	állattenyésztés	ezer HUF/hektár MT	100,94	3,42	63,28
	ebből: szarvasmarha	ezer HUF/hektár MT	13,57	2,75	9,39
	tej, tejtermékek	ezer HUF/hektár MT	8,58	0,00	5,26
	sertés	ezer HUF/hektár MT	20,37	0,26	12,60
	baromfi, tojás	ezer HUF/hektár MT	40,93	0,00	25,12
	kertészet	ezer HUF/hektár MT	7,15	0,64	4,64
	gyümölcsstermelés	ezer HUF/hektár MT	6,64	3,05	5,25
	szőlő- és bortermelés	ezer HUF/hektár MT	10,93	0,08	6,74
	mezőgazdasági szolgáltatások	ezer HUF/hektár MT	9,35	64,33	30,59
	erdő- és vadgazdálkodás	ezer HUF/hektár MT	0,17	0,12	0,15

Szántóföldi növénytermesztők	Szőlő- termesztők	Gyümölcs- termesztők	Szabadföldi zöldségtermesztők	Zöldségajátató gazdaságok	Vegyes gazdaságok
394	30	52	14	10	68
14 527	845	1 061	255	294	7 225
16 025,70	3 487,82	4 893,85	7 613,87	5 577,58	3 871,12
58,22	12,67	17,78	27,66	20,26	14,06
411,53	2 075,43	1 897,00	490,08	9 841,60	805,32
150,13	434,98	406,80	471,58	404,74	315,84
5,44	618,16	511,22	0,00	0,00	4,23
100,95	428,48	479,20	11,18	7 678,96	317,66
273,49	710,24	624,13	277,01	4 210,85	314,16
9,54	0,30	16,24	0,00	0,00	0,33
443,52	1 799,97	1 029,72	232,60	13 467,12	1 062,20
134,94	438,00	118,43	68,47	3 029,65	291,73
4,44	0,00	0,00	26,23	25,40	107,55
55,88	6,74	13,70	19,04	145,60	45,50
308,58	1 361,97	911,29	164,12	10 437,48	770,47
84 753,70	32 698,06	29 560,31	12 714,55	16 101,79	16 488,34
1 455,69	2 580,45	1 662,59	459,65	794,61	1 172,38
1 160,02	4 937,64	3 748,84	1 258,56	27 761,24	2 346,18
1 022,60	4 596,68	3 310,21	949,23	22 327,88	2 226,88
0,02	0,00	0,00	0,00	0,00	0,00
134,74	340,96	438,63	309,34	5 433,36	119,30
57,37	144,96	251,61	195,61	0,00	45,94
29,39	0,00	13,71	195,61	0,00	35,41
70,08	63,96	63,61	73,25	1 392,79	22,14
16,47	0,53	1,08	8,90	8,07	2,11
34,24	57,82	44,56	58,64	293,63	13,35
6 200,42	1 451,32	724,53	196,53	2 409,24	608,13
106,50	114,53	40,75	7,10	118,89	43,24
84,86	219,16	91,89	19,45	4 153,80	86,53
20,59	64,33	41,50	2,41	1 832,02	31,16
51,68	21,34	16,75	7,43	2 317,27	29,90
1,21	0,00	0,91	0,00	0,00	23,37
7,74	123,73	25,81	9,61	0,00	1,10
0,08	74,66	0,00	0,00	0,00	0,00
5,35	119,38	-23,20	4,19	2 350,38	-102,93
-1,10	0,00	0,86	15,93	-6,90	-42,58
6,46	119,38	-24,06	-11,74	2 357,28	-60,36
1 764,57	203,12	-532,90	-459,26	2 038,69	-312,44
30,31	16,03	-29,97	-16,60	100,61	-22,22
24,15	30,67	-67,58	-45,46	3 514,93	-44,46
-173,84	-1 021,01	-472,65	145,22	-5 004,11	-651,17
30 052,25	7 720,67	3 865,95	18 678,60	9 586,57	4 174,36
516,16	609,30	217,44	675,25	473,09	296,81
411,32	1 165,88	490,28	1 848,92	16 528,31	593,98
286,08	4,68	43,53	902,33	184,84	193,91
91,44	3,35	23,08	2,40	63,42	78,03
97,29	0,23	16,36	98,59	121,42	66,41
80,13	0,90	3,54	18,28	0,00	44,66
35,95	0,90	3,54	0,00	0,00	19,40
1,37	0,00	0,00	0,00	0,00	0,00
32,87	0,00	0,00	0,00	0,00	23,67
7,80	0,00	3,30	0,00	89,26	386,80
3,86	0,00	0,00	0,00	0,00	20,30
0,08	0,00	0,00	0,00	0,00	21,24
2,42	0,00	0,00	0,00	89,26	113,74
0,43	0,00	0,00	0,00	0,00	30,14
2,86	27,94	6,90	86,51	12 977,56	0,00
3,41	0,00	311,08	0,00	0,00	4,47
1,69	994,06	70,57	0,00	0,00	6,22
34,57	42,42	8,42	0,00	0,00	6,81
0,05	0,00	0,00	0,00	0,00	2,57

4.2.1./c Átlagadatok vállalkozási forma szerint régióként (Dunántúl)

		Vállalkozási forma/termelési irány ⇨	Egyéni	Társas	Összes
Adat, mutató	Mértékegység				
Üzemszám a mintában	-		581	177	758
Üzemszám a megfigyelt alapsokaságban	-		28 610	1 416	30 026
Standard termelési érték	ezer HUF/üzem		7 616,61	72 946,15	10 697,50
Standard termelési érték	ezer EUR/üzem		27,67	265,02	38,86
Egyéb bevételek	ezer HUF/hektár MT		126,11	115,70	122,09
ebből: agrártámogatások	ezer HUF/hektár MT		101,30	88,29	96,27
Aktivált saját teljesítmények	ezer HUF/hektár MT		7,80	20,67	12,77
ebből: saját előállítású eszközök értéke	ezer HUF/hektár MT		4,30	1,33	3,16
saját term. készletek állományváltozása	ezer HUF/hektár MT		1,18	16,74	7,19
Bruttó termelési érték a mg.-ban	ezer HUF/hektár MT		513,67	673,97	575,58
Anyagköltség (vásárolt anyagok)	ezer HUF/hektár MT		195,80	201,42	197,97
ebből: növénytermesztés közvetlen anyagköltségei	ezer HUF/hektár MT		88,61	125,14	102,72
ebből: vetőmag, szaporítóanyag	ezer HUF/hektár MT		25,03	25,89	25,36
műtrágyák	ezer HUF/hektár MT		37,27	57,26	44,99
növényvédő szerek	ezer HUF/hektár MT		24,24	40,09	30,36
ebből: állattenyésztés közvetlen anyagköltségei	ezer HUF/hektár MT		53,03	0,83	32,87
ebből: állatvásárlás	ezer HUF/hektár MT		12,00	0,22	7,45
takarmányvásárlás	ezer HUF/hektár MT		35,22	0,44	21,79
ebből: egyéb anyagköltség	ezer HUF/hektár MT		53,24	75,25	61,74
ebből: fűtőanyag, áram, víz	ezer HUF/hektár MT		7,30	11,50	8,92
hajtó- és kenőanyag	ezer HUF/hektár MT		33,53	44,02	37,58
Személyi jellegű ráfordítások	ezer HUF/hektár MT		27,01	71,80	44,31
ebből: bérköltség	ezer HUF/hektár MT		20,10	53,68	33,07
személyi jellegű egyéb kifizetések	ezer HUF/hektár MT		0,03	4,42	1,73
Értéksökkenési leírás	ezer HUF/hektár MT		41,61	54,19	46,47
ebből: épületek, építmények	ezer HUF/hektár MT		3,89	4,41	4,09
gépek, berendezések, járművek	ezer HUF/hektár MT		30,16	44,15	35,56
Egyéb költségek	ezer HUF/hektár MT		63,07	109,11	80,85
ebből: földbérleti díjak	ezer HUF/hektár MT		17,21	54,96	31,79
bérvállalkozók díja	ezer HUF/hektár MT		12,45	9,25	11,21
bankköltségek	ezer HUF/hektár MT		2,17	3,01	2,49
biztosítási díjak	ezer HUF/hektár MT		3,81	6,33	4,78
Üzemi költségek a mg.-ban összesen	ezer HUF/ezer EUR STÉ		343,41	765,28	479,07
Üzemi költségek a mg.-ban összesen	ezer HUF/hektár MT		360,16	604,59	454,57
Bruttó hozzáadott érték	ezer HUF/hektár MT		242,47	239,76	241,42
Nettó hozzáadott érték	ezer HUF/ezer EUR STÉ		191,51	234,89	205,46
Nettó hozzáadott érték	ezer HUF/hektár MT		200,86	185,57	194,95
Üzemi tevékenység eredménye a mg.-ban	ezer HUF/üzem		4 050,03	23 271,27	4 956,49
Üzemi tevékenység eredménye a mg.-ban	ezer HUF/ezer EUR STÉ		146,36	87,81	127,53
Üzemi tevékenység eredménye a mg.-ban	ezer HUF/hektár MT		153,50	69,37	121,01
Pénzügyi műveletek eredménye	ezer HUF/hektár MT		-2,50	-4,32	-3,20
Adózás előtti eredmény	ezer HUF/üzem		3 984,17	21 821,47	4 825,36
Adózás előtti eredmény	ezer HUF/ezer EUR STÉ		143,98	82,34	124,16
Adózás előtti eredmény	ezer HUF/hektár MT		151,01	65,05	117,81
Adózás előtti eredmény	ezer HUF/ÉME		4 463,52	3 190,89	4 113,63
Adózott eredmény	ezer HUF/hektár MT		148,81	61,18	114,97
Termelésiérték-arányos jövedelmezőség	százalék		29,40	9,65	20,47
Össztőke jövedelmezősége	százalék		10,33	7,25	9,43
Saját tőke jövedelmezősége	százalék		10,76	8,72	10,25
Munkajövedelmezőség	ezer HUF/ÉME		5 058,62	6 040,88	5 328,68
Cash-flow	ezer HUF/üzem		5 024,16	38 700,83	6 612,32
A befektetések fedezettsége	százalék		237,14	123,88	189,35
Likviditási gyorsráta	-		16,08	2,40	5,30
Likviditási ráta	-		21,52	3,77	7,54
Saját tőke aránya	százalék		94,41	76,81	89,28
Tőkeellátottság	százalék		140,28	162,21	145,20
Dinamikus eladósodottsági mutató	év		-1,47	-0,86	-1,30

Szántóföldi növény- termesztők	Szőlő- termesztők	Gyümölcs- termesztők	Szabadföldi zöldségtermesztők	Zöldségajtató gazdaságok	Vegyes gazdaságok
394	30	52	14	10	68
14 527	845	1 061	255	294	7 225
16 025,70	3 487,82	4 893,85	7 613,87	5 577,58	3 871,12
58,22	12,67	17,78	27,66	20,26	14,06
114,47	244,87	252,62	182,69	341,09	160,87
89,53	203,06	199,86	169,03	62,25	106,16
12,42	45,51	-47,26	5,41	1 188,39	3,23
1,06	0,71	0,91	0,00	0,00	14,70
9,78	33,45	-45,69	5,41	1 179,14	-28,87
538,22	1 456,26	695,64	2 037,02	18 057,78	758,08
170,70	399,31	411,43	440,25	5 884,87	261,00
107,99	188,24	323,66	299,98	3 314,57	68,61
25,54	2,95	193,11	70,45	1 579,34	19,43
48,76	29,31	44,89	76,42	398,26	31,08
32,27	114,84	71,43	83,85	299,30	16,40
3,00	0,00	0,91	13,59	73,99	114,73
1,06	0,00	0,00	8,17	40,52	30,11
1,51	0,00	0,60	4,33	32,30	60,83
59,61	111,03	84,47	126,68	2 496,30	77,66
6,88	9,23	14,22	4,60	1 309,66	16,08
38,09	75,04	41,31	77,14	668,15	40,63
41,80	208,89	132,58	304,79	3 344,04	44,40
31,12	176,32	111,18	247,16	2 485,40	29,93
1,98	1,14	0,01	0,00	0,00	0,11
42,66	156,91	134,97	64,91	638,87	86,47
3,23	11,75	12,16	0,33	258,19	9,27
35,83	55,59	69,40	35,27	369,60	39,30
81,51	184,49	93,09	208,90	1 056,26	84,97
34,67	3,22	6,03	10,59	32,89	17,09
11,08	39,98	13,22	15,29	14,09	16,48
2,31	12,91	5,37	12,95	81,30	3,39
4,93	6,99	7,89	34,34	71,26	3,06
533,55	545,49	359,90	676,27	381,36	277,62
425,18	1 043,79	811,50	1 851,72	13 323,35	555,58
231,49	857,28	191,31	515,52	9 059,31	290,62
236,96	366,02	24,98	164,57	241,02	102,02
188,83	700,37	56,34	450,61	8 420,45	204,16
8 258,98	2 731,46	-913,56	1 872,00	2 746,02	1 423,13
141,85	215,56	-51,38	67,67	135,51	101,19
113,04	412,47	-115,86	185,30	4 734,44	202,50
-3,25	-8,35	-6,93	-5,96	0,59	-1,66
8 021,30	2 676,17	-968,24	1 811,78	2 746,36	1 411,44
137,77	211,20	-54,46	65,50	135,53	100,36
109,79	404,12	-122,79	179,34	4 735,02	200,84
5 589,80	1 917,11	-790,61	810,70	1 546,80	2 089,57
106,80	403,00	-127,65	166,85	4 605,26	198,95
20,40	27,75	-17,65	8,80	26,22	26,49
9,79	8,34	-3,12	14,72	17,06	8,64
10,74	8,79	-3,71	18,89	21,21	9,02
7 275,29	2 758,99	-74,71	1 927,96	2 358,72	2 402,14
10 919,83	3 707,84	57,79	2 341,38	3 041,64	2 005,82
176,11	255,48	7,98	1 191,36	126,25	329,84
4,40	21,29	14,33	2,24	7,49	34,80
6,33	28,14	16,19	3,18	9,67	47,98
88,15	93,09	88,30	75,42	80,43	94,91
143,64	146,50	121,74	92,52	156,20	173,44
-1,16	-1,82	-64,50	0,63	-0,95	-2,28

4.2.2./a Átlagadatok termelési irány szerint régióként (Dunántúl)

Adat, mutató	Termelési irány ⇔	Tejtermelő tehenészetek	Húsmarha- és juhtartók	Sertéstartók	Baromfitartók	
	Mértékegység					
Üzemszám a mintában	-	43	50	40	57	
Üzemszám a megfigyelt alapsokaságban	-	1 177	1 758	440	2 444	
Standard termelési érték	ezer HUF/üzem	8 966,98	5 457,85	15 207,95	8 947,12	
Standard termelési érték	ezer EUR/üzem	32,58	19,83	55,25	32,51	
Eszközellátottság	Összes terület	hektár/üzem	26,36	39,01	5,42	1,31
	ebből: bérelt terület	hektár/üzem	9,38	19,33	1,70	0,91
	Mezőgazdasági terület (MT)	hektár/ezer EUR STÉ	0,78	1,90	0,09	0,03
	Mezőgazdasági terület (MT)	hektár/üzem	25,51	37,65	4,94	1,06
	ebből: szántó	hektár/üzem	14,92	14,11	4,75	0,91
	gyep	hektár/üzem	10,59	23,49	0,19	0,15
	szőlő, gyümölcsös	hektár/üzem	0,00	0,06	0,00	0,01
	MT átlagos aranykorona-értéke	AK/hektár	15,17	16,16	6,82	0,72
	Munkaerő-állomány	ÉME/ezer EUR STÉ	0,04	0,06	0,02	0,03
	Munkaerő-állomány	ÉME/üzem	1,24	1,10	1,17	0,82
	Munkaerő-állomány	ÉME/száz számosállat	7,18	4,38	2,92	12,18
	Eszközérték	ezer HUF/száz számosállat	253 983,78	170 274,06	77 831,42	151 475,61
	ebből: tárgyi eszközök értéke	ezer HUF/száz számosállat	150 290,06	118 158,78	48 606,83	95 369,79
Termelési szerkezet	Vetésterület összesen	hektár/üzem	14,79	13,85	4,58	0,90
	ebből: kalászos gabonafélék	hektár/üzem	6,97	5,47	2,07	0,33
	szemes kukorica	hektár/üzem	3,96	2,46	1,23	0,39
	olajos, hüvelyes és rosnövények	hektár/üzem	1,06	1,04	0,88	0,09
	ebből: napraforgó	hektár/üzem	0,82	0,57	0,88	0,05
	burgonya	hektár/üzem	0,00	0,01	0,00	0,00
	repce	hektár/üzem	0,24	0,47	0,00	0,04
	silókukorica	hektár/üzem	0,76	0,70	0,00	0,00
	lucerna	hektár/üzem	1,84	2,59	0,19	0,06
	egyéb szántóföldi takarmánynöv.	hektár/üzem	0,19	1,40	0,20	0,03
	Parlagterület	hektár/üzem	0,13	0,26	0,18	0,01
	Állatállomány	szá./ezer EUR STÉ	0,53	1,27	0,72	0,21
	Állatállomány	szá./száz hektár MT	67,48	67,02	809,29	635,62
	ebből: szarvasmarha	szá./száz hektár MT	64,01	40,52	3,13	0,00
	ebből: tejelő tehén	szá./száz hektár MT	37,81	0,49	0,00	0,00
	növendék- és hízóállat	szá./száz hektár MT	26,07	39,31	3,13	0,00
	sertés	szá./száz hektár MT	1,04	1,32	800,03	0,00
	ebből: hízósertés	szá./száz hektár MT	0,73	0,94	461,31	0,00
	tenyészkoca	szá./száz hektár MT	0,09	0,11	110,47	0,00
	juh	szá./száz hektár MT	1,48	22,31	5,26	6,59
	baromfi	szá./száz hektár MT	0,27	0,03	0,00	629,02
Hozamok, értékesítési árak	Búza	tonna/hektár	4,82	5,09	5,73	4,74
	Rozs	tonna/hektár	2,00	1,86	0,00	0,00
	Őszi árpa	tonna/hektár	4,65	4,87	5,65	0,00
	Szemes kukorica	tonna/hektár	9,17	8,76	7,52	8,78
	Napraforgó	tonna/hektár	2,24	3,03	2,78	4,12
	Burgonya	tonna/hektár	16,00	12,95	0,00	0,00
	Repce	tonna/hektár	3,01	3,25	0,00	3,78
	Tejhozam	liter/tehén	4 171,14	4 760,40	0,00	0,00
	Malac (felnevelt)	darab/koca	9,43	6,99	20,11	0,00
	Tyúktojás	darab/tojó	314,71	282,14	0,00	284,72
	Búza	HUF/kg	38,27	39,15	38,00	34,85
	Rozs	HUF/kg	0,00	0,00	0,00	0,00
	Őszi árpa	HUF/kg	37,82	34,72	37,70	0,00
	Szemes kukorica	HUF/kg	40,74	38,97	38,37	39,96
	Napraforgó	HUF/kg	99,71	101,38	100,34	101,69
	Burgonya	HUF/kg	130,00	97,25	0,00	0,00
	Repce	HUF/kg	105,93	110,40	0,00	106,29
	Tehéntej	HUF/liter	116,25	95,39	0,00	0,00
	Vágósertés	HUF/kg	411,27	428,82	378,04	0,00
Tyúktojás	HUF/darab	35,00	28,20	0,00	24,24	

		Összes gazdaság					
Szóródási csoportok az adózás előtti eredmény alapján ⇨		--	-	+	++	Ø	
Adat, mutató	Mértékegység						
Üzemszám a mintában	-	190	190	189	189	758	
Üzemszám a megfigyelt alapsokaságban	-	16 931	8 279	3 246	1 570	30 026	
Standard termelési érték	ezer HUF/üzem	3 696,33	7 707,46	20 812,78	81 077,11	10 697,50	
Standard termelési érték	ezer EUR/üzem	13,43	28,00	75,61	294,56	38,86	
Eszközellátottság	Összes terület	hektár/üzem	10,25	31,30	97,13	332,58	42,30
	ebből: bérelt terület	hektár/üzem	5,74	16,85	55,42	261,31	27,53
	Mezőgazdasági terület (MT)	hektár/ezer EUR STÉ	0,74	1,06	1,23	1,11	1,05
	Mezőgazdasági terület (MT)	hektár/üzem	9,88	29,77	93,11	327,45	40,96
	ebből: szántó	hektár/üzem	8,49	25,60	83,66	314,68	37,34
	gyep	hektár/üzem	0,89	3,55	8,80	10,34	2,97
	szőlő, gyümölcsös	hektár/üzem	0,49	0,62	0,65	2,43	0,65
	MT átlagos aranykorona-értéke	AK/hektár	13,36	18,13	20,11	22,29	15,87
	Munkaerő-állomány	ÉME/ezer EUR STÉ	0,05	0,04	0,02	0,02	0,03
	Munkaerő-állomány	ÉME/üzem	0,72	1,01	1,70	5,79	1,17
	Munkaerő-állomány	ÉME/száz hektár MT	7,32	3,40	1,83	1,77	2,86
	Eszközérték	ezer HUF/száz hektár MT	143 720,08	128 394,05	129 566,28	123 495,82	128 719,06
	ebből: tárgyi eszközök értéke	ezer HUF/száz hektár MT	93 610,31	72 997,49	86 313,64	71 058,58	78 262,26
	Termelési szerkezet	Vetésterület összesen	hektár/üzem	8,36	24,98	83,15	310,52
ebből: kalászos gabonafélék		hektár/üzem	4,29	11,04	33,04	119,30	15,27
szemes kukorica		hektár/üzem	1,77	6,19	20,70	96,65	9,99
olajos, hüvelyes és rosnövények		hektár/üzem	1,18	5,89	22,67	77,67	8,80
ebből: napraforgó		hektár/üzem	0,69	3,32	11,31	36,29	4,43
burgonya		hektár/üzem	0,02	0,04	0,06	0,20	0,04
repce		hektár/üzem	0,24	2,09	7,33	28,10	2,97
silókukorica		hektár/üzem	0,07	0,16	0,47	0,82	0,18
lucerna		hektár/üzem	0,45	0,55	1,62	4,31	0,80
egyéb szántóföldi takarmánynöv.		hektár/üzem	0,25	0,21	0,91	1,82	0,39
Parlagterület		hektár/üzem	0,15	0,66	0,88	5,23	0,64
Állatállomány		szá./ezer EUR STÉ	0,22	0,18	0,12	0,08	0,14
Állatállomány		szá./száz hektár MT	29,36	16,78	10,04	7,53	12,97
ebből: szarvasmarha		szá./száz hektár MT	12,08	9,50	5,53	3,18	6,23
ebből: tejelő tehén		szá./száz hektár MT	2,08	1,52	1,11	0,69	1,15
növendék- és hízóállat		szá./száz hektár MT	9,93	7,84	4,34	2,45	5,01
sertés		szá./száz hektár MT	5,83	3,85	2,01	3,00	3,31
ebből: hizósertés		szá./száz hektár MT	3,42	2,50	1,28	1,74	2,01
tenyészkoca		szá./száz hektár MT	1,20	0,38	0,22	0,37	0,45
juh		szá./száz hektár MT	3,38	2,69	2,00	0,44	1,68
baromfi		szá./száz hektár MT	6,23	0,62	0,34	0,89	1,43
Hozamok, értékesítési árak	Búza	tonna/hektár	5,25	6,02	6,22	6,79	6,31
	Rozs	tonna/hektár	5,01	2,00	1,78	4,25	3,71
	Őszi árpa	tonna/hektár	4,91	5,36	5,74	6,17	5,65
	Szemes kukorica	tonna/hektár	8,73	8,81	9,70	9,92	9,56
	Napraforgó	tonna/hektár	2,78	2,97	2,93	3,12	3,00
	Burgonya	tonna/hektár	22,08	23,10	26,72	20,47	22,69
	Repce	tonna/hektár	2,82	3,84	3,72	3,94	3,81
	Tejhozam	liter/tehén	3 691,51	3 358,31	4 490,05	5 632,36	4 278,64
	Malac (felnevelt)	darab/koca	9,48	10,20	16,22	22,03	14,81
	Tyúktojás	darab/tojó	289,73	275,98	305,74	258,48	280,73
	Búza	HUF/kg	39,13	39,55	39,98	42,17	40,83
	Rozs	HUF/kg	0,00	0,00	45,13	54,19	53,55
	Őszi árpa	HUF/kg	38,18	37,51	37,45	38,59	38,04
	Szemes kukorica	HUF/kg	38,50	40,07	39,33	42,03	40,78
	Napraforgó	HUF/kg	103,26	105,43	101,91	106,33	104,66
	Burgonya	HUF/kg	81,85	65,63	59,31	58,69	67,47
	Repce	HUF/kg	105,66	109,03	109,04	109,98	109,42
Tehéntej	HUF/liter	151,37	110,48	90,36	110,07	115,66	
Vágósertés	HUF/kg	384,86	352,96	356,60	364,25	364,75	
Tyúktojás	HUF/darab	26,59	22,64	34,46	21,00	25,13	

4.2.2./b Átlagadatok termelési irány szerint régióként (Dunántúl)

Adat, mutató	Termelési irány ⇨	Tejtermelő tehenészetek	Húsmarha- és juhtartók	Sertéstartók	Baromfitartók		
	Mértékegység						
Üzemszám a mintában	-	43	50	40	57		
Üzemszám a megfigyelt alapsokaságban	-	1 177	1 758	440	2 444		
Standard termelési érték	ezer HUF/üzem	8 966,98	5 457,85	15 207,95	8 947,12		
Standard termelési érték	ezer EUR/üzem	32,58	19,83	55,25	32,51		
Mérlegadatok	Ingatlanok	ezer HUF/számosállat	1 007,67	802,66	365,32	684,54	
	ebből: termőföld	ezer HUF/számosállat	452,91	308,35	44,90	67,90	
	ültetvények	ezer HUF/számosállat	0,00	1,79	0,04	0,00	
	épületek, építmények	ezer HUF/számosállat	292,09	271,31	286,46	599,46	
	Gépek, berendezések, járművek	ezer HUF/számosállat	362,24	260,51	91,88	215,28	
	Befektetett pénzügyi eszközök	ezer HUF/számosállat	0,36	0,01	0,00	0,03	
	Forgóeszközök	ezer HUF/számosállat	1 036,57	521,14	292,25	561,03	
	ebből: készletek	ezer HUF/számosállat	249,51	163,94	141,93	132,51	
	ebből: állatok	ezer HUF/számosállat	108,32	88,13	81,24	78,10	
	mezei leltár	ezer HUF/számosállat	41,15	21,85	5,53	5,14	
	követelések, értékpapírok, pénzeszk.	ezer HUF/számosállat	787,06	357,21	150,31	428,52	
	Eszközérték összesen	ezer HUF/üzem	43 720,00	42 970,65	31 131,33	10 242,57	
	Eszközérték összesen	ezer HUF/ezer EUR STÉ	1 342,03	2 167,09	563,45	315,10	
	Eszközérték összesen	ezer HUF/számosállat	2 539,84	1 702,74	778,31	1 514,76	
	Saját tőke	ezer HUF/számosállat	2 492,55	1 594,31	711,87	1 301,85	
	Céltartalékok	ezer HUF/számosállat	0,00	0,00	0,00	0,00	
	Kötelezettségek	ezer HUF/számosállat	47,29	108,43	66,44	212,90	
	ebből: hosszú lejáratú kötelezettségek	ezer HUF/számosállat	32,76	47,77	31,06	72,51	
	ebből: beruházási és fejl. hitelek	ezer HUF/számosállat	4,40	12,96	14,78	18,33	
	rövid lejáratú kötelezettségek	ezer HUF/számosállat	10,82	24,94	25,93	100,02	
	ebből: szállítók	ezer HUF/számosállat	0,84	0,70	2,04	23,34	
	röv. lej. hitelek és kölcsönök	ezer HUF/számosállat	7,84	21,84	20,77	10,59	
	Befektetések	Bruttó beruházás	ezer HUF/üzem	2 030,46	2 073,99	1 559,13	371,79
		Bruttó beruházás	ezer HUF/ezer EUR STÉ	62,33	104,60	28,22	11,44
		Bruttó beruházás	ezer HUF/számosállat	117,96	82,18	38,98	54,98
		ebből: ingatlanok	ezer HUF/számosállat	39,55	34,59	12,16	6,69
		gépek, berendezések, járművek	ezer HUF/számosállat	30,93	24,75	13,79	32,67
tenyészállatok		ezer HUF/számosállat	41,80	20,46	12,93	15,59	
befejezetlen beruházások		ezer HUF/számosállat	5,06	1,20	0,00	0,00	
Beruházási támogatások		ezer HUF/számosállat	0,00	0,00	1,99	0,00	
Készletváltozás		ezer HUF/számosállat	8,04	-17,54	12,89	-8,53	
ebből: állatok készletérték-változása		ezer HUF/számosállat	8,38	-27,15	-2,44	1,99	
anyagkészletek változása		ezer HUF/számosállat	-0,33	9,61	15,32	-10,52	
Nettó beruházás		ezer HUF/üzem	-255,54	85,57	252,17	-109,36	
Nettó beruházás		ezer HUF/ezer EUR STÉ	-7,84	4,32	4,56	-3,36	
Nettó beruházás		ezer HUF/számosállat	-14,84	3,39	6,30	-16,17	
Nettó kötelezettségek		ezer HUF/számosállat	-739,77	-248,77	-83,87	-215,62	
Eredménykimutatás		Értékesítés nettó árbevétele a mg.-ban	ezer HUF/üzem	8 374,12	5 567,34	18 506,17	11 989,12
		Értékesítés nettó árbevétele a mg.-ban	ezer HUF/ezer EUR STÉ	257,05	280,77	334,94	368,83
	Értékesítés nettó árbevétele a mg.-ban	ezer HUF/számosállat	486,48	220,61	462,67	1 773,05	
	ebből: szántóföldi növ.term., gyepgazd.	ezer HUF/számosállat	109,77	57,43	12,05	16,92	
	ebből: kalászos gabonafélék	ezer HUF/számosállat	41,98	17,34	3,61	4,75	
	szemes kukorica	ezer HUF/számosállat	46,14	22,05	2,13	6,24	
	olajos, hüvelyes és rosnöv.	ezer HUF/számosállat	14,33	13,59	6,02	5,50	
	ebből: napraforgó	ezer HUF/számosállat	9,85	6,96	6,02	2,83	
	burgonya	ezer HUF/számosállat	0,20	0,20	0,00	0,00	
	repce	ezer HUF/számosállat	4,48	6,63	0,00	2,67	
	állattenyésztés	ezer HUF/számosállat	360,97	159,35	381,71	1 740,23	
	ebből: szarvasmarha	ezer HUF/számosállat	92,53	172,10	377,21	0,00	
	tej, tejtermékek	ezer HUF/számosállat	269,54	4,69	0,00	0,00	
	sertés	ezer HUF/számosállat	225,63	501,88	380,63	0,00	
	baromfi, tojás	ezer HUF/számosállat	2 960,63	1 626,32	0,00	1 751,28	
	kertészet	ezer HUF/számosállat	0,73	0,00	0,00	0,00	
	gyümölcsstermelés	ezer HUF/számosállat	0,00	0,26	0,00	0,00	
szőlő- és bortermelés	ezer HUF/számosállat	0,00	0,45	0,00	0,04		
mezőgazdasági szolgáltatások	ezer HUF/számosállat	2,28	4,51	0,00	1,40		
erdő- és vadgazdálkodás	ezer HUF/számosállat	0,00	0,00	0,00	0,00		

		Összes gazdaság					
Szóródási csoportok az adózás előtti eredmény alapján ⇨		--	-	+	++	Ø	
Adat, mutató	Mértékegység						
Üzemszám a mintában	-	190	190	189	189	758	
Üzemszám a megfigyelt alapsokaságban	-	16 931	8 279	3 246	1 570	30 026	
Standard termelési érték	ezer HUF/üzem	3 696,33	7 707,46	20 812,78	81 077,11	10 697,50	
Standard termelési érték	ezer EUR/üzem	13,43	28,00	75,61	294,56	38,86	
Mérlegadatok	Ingtatlanok	ezer HUF/hektár MT	625,63	488,06	582,82	351,83	473,12
	ebből: termőföld	ezer HUF/hektár MT	231,01	199,08	206,44	111,27	168,53
	ültetvények	ezer HUF/hektár MT	40,92	8,88	5,81	5,87	11,22
	épületek, építmények	ezer HUF/hektár MT	179,11	97,55	104,64	152,37	133,29
	Gépek, berendezések, járművek	ezer HUF/hektár MT	240,81	203,28	256,56	336,64	277,21
	Befektetett pénzügyi eszközök	ezer HUF/hektár MT	1,06	11,52	1,40	13,33	8,37
	Forgóeszközök	ezer HUF/hektár MT	499,84	537,63	426,42	505,57	491,76
	ebből: készletek	ezer HUF/hektár MT	135,56	124,48	109,03	180,73	145,70
	ebből: állatok	ezer HUF/hektár MT	31,53	23,12	11,54	8,98	15,51
	mezei leltár	ezer HUF/hektár MT	40,90	49,23	50,29	57,71	51,90
	követelések, értékpapírok, pénzeszk.	ezer HUF/hektár MT	364,28	413,15	317,39	324,84	346,07
	Eszközérték összesen	ezer HUF/üzem	14 194,41	38 221,24	120 639,08	404 390,17	52 722,60
	Eszközérték összesen	ezer HUF/ezer EUR STÉ	1 057,00	1 364,96	1 595,46	1 372,87	1 356,57
	Eszközérték összesen	ezer HUF/hektár MT	1 437,20	1 283,94	1 295,66	1 234,96	1 287,19
	Saját tőke	ezer HUF/hektár MT	1 267,22	1 184,65	1 208,70	1 058,89	1 149,23
	Céltartalékok	ezer HUF/hektár MT	0,00	0,10	0,00	0,00	0,02
	Kötelezettségek	ezer HUF/hektár MT	168,42	97,16	85,20	173,09	135,64
	ebből: hosszú lejáratú kötelezettségek	ezer HUF/hektár MT	35,83	39,37	36,64	86,39	57,87
	ebből: beruházási és fejl. hitelek	ezer HUF/hektár MT	8,86	21,53	20,19	42,70	28,33
	rövid lejáratú kötelezettségek	ezer HUF/hektár MT	83,96	47,14	41,29	81,95	65,26
	ebből: szállítók	ezer HUF/hektár MT	21,33	13,47	9,57	16,18	14,71
	röv. lej. hitelek és kölcsönök	ezer HUF/hektár MT	41,32	24,29	21,83	39,08	32,19
	Befektetések	Bruttó beruházás	ezer HUF/üzem	509,70	1 829,03	6 262,28	38 708,15
Bruttó beruházás		ezer HUF/ezer EUR STÉ	37,95	65,32	82,82	131,41	89,85
Bruttó beruházás		ezer HUF/hektár MT	51,61	61,44	67,26	118,21	85,26
ebből: ingatlanok		ezer HUF/hektár MT	12,00	15,76	20,61	29,19	22,06
gépek, berendezések, járművek		ezer HUF/hektár MT	22,52	37,03	37,95	68,46	48,42
tenyészállatok		ezer HUF/hektár MT	9,87	4,62	2,01	2,58	3,84
befejezetlen beruházások		ezer HUF/hektár MT	2,95	2,97	4,20	13,35	7,61
Beruházási támogatások		ezer HUF/hektár MT	1,75	0,51	0,18	0,12	0,44
Készletváltozás		ezer HUF/hektár MT	-24,09	-19,83	5,89	15,47	0,66
ebből: állatok készletérték-változása		ezer HUF/hektár MT	-10,85	-8,94	0,54	-0,93	-3,52
anyagkészletek változása		ezer HUF/hektár MT	-13,24	-10,89	5,35	16,39	4,18
Nettó beruházás		ezer HUF/üzem	-177,25	204,14	1 785,68	11 898,13	771,31
Nettó beruházás		ezer HUF/ezer EUR STÉ	-13,20	7,29	23,62	40,39	19,85
Nettó beruházás		ezer HUF/hektár MT	-17,95	6,86	19,18	36,34	18,83
Nettó kötelezettségek		ezer HUF/hektár MT	-195,85	-315,99	-232,18	-151,75	-210,43
Eredménykimutatás	Értékesítés nettó árbevétele a mg.-ban	ezer HUF/üzem	4 830,19	11 794,45	33 988,49	160 732,10	18 051,84
	Értékesítés nettó árbevétele a mg.-ban	ezer HUF/ezer EUR STÉ	359,68	421,21	449,50	545,67	464,48
	Értékesítés nettó árbevétele a mg.-ban	ezer HUF/hektár MT	489,06	396,20	365,04	490,86	440,72
	ebből: szántóföldi növ.term., gyepgazd.	ezer HUF/hektár MT	174,29	234,75	255,32	306,12	261,41
	ebből: kalászos gabonafélék	ezer HUF/hektár MT	73,68	74,64	84,03	91,24	83,75
	szemes kukorica	ezer HUF/hektár MT	53,27	71,04	79,69	114,02	88,71
	olajos, hüvelyes és rosnöv.	ezer HUF/hektár MT	32,64	69,16	78,52	82,22	71,95
	ebből: napraforgó	ezer HUF/hektár MT	19,97	35,42	35,10	33,38	32,39
	burgonya	ezer HUF/hektár MT	2,95	1,87	0,85	0,50	1,19
	repce	ezer HUF/hektár MT	6,24	29,44	31,71	36,26	29,69
	állattenyésztés	ezer HUF/hektár MT	205,11	70,92	29,02	33,61	63,28
	ebből: szarvasmarha	ezer HUF/hektár MT	22,17	13,52	6,12	5,17	9,39
	tej, tejtermékek	ezer HUF/hektár MT	10,14	5,23	4,31	4,26	5,26
	sertés	ezer HUF/hektár MT	22,77	15,10	7,30	11,21	12,60
	baromfi, tojás	ezer HUF/hektár MT	120,79	10,47	6,84	11,77	25,12
	kertészet	ezer HUF/hektár MT	5,21	7,77	2,86	4,00	4,64
	gyümölcsstermelés	ezer HUF/hektár MT	9,02	6,77	3,16	4,52	5,25
szőlő- és bortermelés	ezer HUF/hektár MT	14,98	9,23	1,40	6,01	6,74	
mezőgazdasági szolgáltatások	ezer HUF/hektár MT	20,78	15,55	20,45	46,95	30,59	
erdő- és vadgazdálkodás	ezer HUF/hektár MT	0,78	0,22	0,00	0,00	0,15	

4.2.2./c Átlagadatok termelési irány szerint régióként (Dunántúl)

Adat, mutató	Termelési irány ⇨	Tejtermelő tehenészetek	Húsmarha- és juhtartók	Sertéstartók	Baromfitartók
	Mértékegység				
Üzemszám a mintában	-	43	50	40	57
Üzemszám a megfigyelt alapsokaságban	-	1 177	1 758	440	2 444
Standard termelési érték	ezer HUF/üzem	8 966,98	5 457,85	15 207,95	8 947,12
Standard termelési érték	ezer EUR/üzem	32,58	19,83	55,25	32,51
Egyéb bevételek	ezer HUF/számosállat	250,84	196,31	50,04	108,74
ebből: agrártámogatások	ezer HUF/számosállat	216,27	180,21	47,84	91,92
Aktivált saját teljesítmények	ezer HUF/számosállat	53,09	14,54	-2,57	36,41
ebből: saját előállítású eszközök értéke	ezer HUF/számosállat	38,18	17,17	11,57	15,59
saját term. készletek állományváltozása	ezer HUF/számosállat	9,96	-8,38	-14,69	20,35
Bruttó termelési érték a mg.-ban	ezer HUF/számosállat	790,41	431,46	510,15	1 918,20
Anyagköltség (vásárolt anyagok)	ezer HUF/számosállat	250,71	144,03	316,17	1 464,12
ebből: növénytermesztés közvetlen anyagköltségei	ezer HUF/számosállat	63,23	33,64	8,58	12,70
ebből: vetőmag, szaporítóanyag	ezer HUF/számosállat	18,33	11,94	2,79	3,57
műtrágyák	ezer HUF/számosállat	25,09	12,37	3,69	4,63
növényvédő szerek	ezer HUF/számosállat	15,57	8,07	2,01	2,47
ebből: állattenyésztés közvetlen anyagköltségei	ezer HUF/számosállat	98,07	63,25	275,42	1 314,28
ebből: állatvásárlás	ezer HUF/számosállat	19,21	10,19	25,77	313,56
takarmányvásárlás	ezer HUF/számosállat	50,27	35,22	220,78	945,17
ebből: egyéb anyagköltség	ezer HUF/számosállat	88,87	47,10	28,03	137,15
ebből: fűtőanyag, áram, víz	ezer HUF/számosállat	13,50	5,62	12,57	103,45
hajtó- és kenőanyag	ezer HUF/számosállat	50,30	27,64	8,39	15,70
Személyi jellegű ráfordítások	ezer HUF/számosállat	30,99	28,37	37,96	102,15
ebből: bérköltség	ezer HUF/számosállat	20,36	20,55	28,57	79,70
személyi jellegű egyéb kifizetések	ezer HUF/számosállat	0,02	0,00	0,02	0,32
Értékcsökkenési leírás	ezer HUF/számosállat	65,26	54,50	23,71	63,29
ebből: épületek, építmények	ezer HUF/számosállat	7,71	8,71	6,83	15,88
gépek, berendezések, járművek	ezer HUF/számosállat	44,45	28,29	9,82	20,12
Egyéb költségek	ezer HUF/számosállat	73,01	59,68	24,39	91,71
ebből: földbérleti díjak	ezer HUF/számosállat	14,51	21,76	1,38	2,65
bérvállalkozók díja	ezer HUF/számosállat	14,79	9,69	2,28	3,28
bankköltségek	ezer HUF/számosállat	2,64	2,06	2,18	5,88
biztosítási díjak	ezer HUF/számosállat	2,98	2,77	1,56	4,53
Üzemi költségek a mg.-ban összesen	ezer HUF/ezer EUR STÉ	257,64	398,64	300,01	362,88
Üzemi költségek a mg.-ban összesen	ezer HUF/számosállat	487,60	313,22	414,41	1 744,42
Bruttó hozzáadott érték	ezer HUF/számosállat	433,63	218,08	179,88	336,57
Nettó hozzáadott érték	ezer HUF/ezer EUR STÉ	194,65	208,19	113,06	56,85
Nettó hozzáadott érték	ezer HUF/számosállat	368,38	163,58	156,17	273,28
Üzemi tevékenység eredménye a mg.-ban	ezer HUF/üzem	5 212,50	2 983,82	3 829,30	1 175,07
Üzemi tevékenység eredménye a mg.-ban	ezer HUF/ezer EUR STÉ	160,00	150,48	69,31	36,15
Üzemi tevékenység eredménye a mg.-ban	ezer HUF/számosállat	302,81	118,24	95,74	173,78
Pénzügyi műveletek eredménye	ezer HUF/számosállat	-2,39	-3,57	-3,33	-0,87
Adózás előtti eredmény	ezer HUF/üzem	5 171,34	2 893,67	3 696,22	1 169,21
Adózás előtti eredmény	ezer HUF/ezer EUR STÉ	158,74	145,93	66,90	35,97
Adózás előtti eredmény	ezer HUF/számosállat	300,42	114,66	92,41	172,91
Adózás előtti eredmény	ezer HUF/ÉME	4 182,13	2 619,51	3 159,63	1 420,11
Adózott eredmény	ezer HUF/számosállat	299,62	113,58	91,10	170,24
Termelésiérték-arányos jövedelmezőség	százalék	38,01	26,58	18,11	9,01
Össztőke jövedelmezősége	százalék	11,91	6,94	12,30	11,47
Saját tőke jövedelmezősége	százalék	12,05	7,19	12,98	13,28
Munkajövedelmezőség	ezer HUF/ÉME	4 465,84	3 089,08	4 137,24	2 077,34
Cash-flow	ezer HUF/üzem	6 280,79	4 241,62	4 592,27	1 579,11
A befektetések fedezettsége	százalék	309,33	204,52	294,54	424,73
Likviditási gyorsráta	-	72,71	14,32	5,80	4,28
Likviditási ráta	-	95,76	20,90	11,27	5,61
Saját tőke aránya	százalék	98,14	93,63	91,46	85,94
Tőkeellátottság	százalék	165,81	134,93	146,46	136,50
Dinamikus eladósodottsági mutató	év	-2,03	-1,48	-0,73	-0,92

		Összes gazdaság				
Szóródási csoportok az adózás előtti eredmény alapján ⇨		--	-	+	++	Ø
Adat, mutató	Mértékegység					
Üzemszám a mintában	-	190	190	189	189	758
Üzemszám a megfigyelt alapsokaságban	-	16 931	8 279	3 246	1 570	30 026
Standard termelési érték	ezer HUF/üzem	3 696,33	7 707,46	20 812,78	81 077,11	10 697,50
Standard termelési érték	ezer EUR/üzem	13,43	28,00	75,61	294,56	38,86
Egyéb bevételek	ezer HUF/hektár MT	126,94	125,50	119,67	120,29	122,09
ebből: agrártámogatások	ezer HUF/hektár MT	98,64	97,75	96,66	94,57	96,27
Aktivált saját teljesítmények	ezer HUF/hektár MT	-7,39	3,51	6,03	27,72	12,77
ebből: saját előállítású eszközök értéke	ezer HUF/hektár MT	7,09	3,89	1,60	2,44	3,16
saját term. készletek állományváltozása	ezer HUF/hektár MT	-21,63	-3,48	2,35	24,52	7,19
Bruttó termelési érték a mg.-ban	ezer HUF/hektár MT	608,61	525,21	490,73	638,88	575,58
Anyagköltség (vásárolt anyagok)	ezer HUF/hektár MT	282,78	171,73	157,51	206,75	197,97
ebből: növénytermesztés közvetlen anyagköltségei	ezer HUF/hektár MT	89,85	89,57	94,73	117,91	102,72
ebből: vetőmag, szaporítóanyag	ezer HUF/hektár MT	28,76	22,54	23,96	26,43	25,36
műtrágyák	ezer HUF/hektár MT	33,40	37,18	40,45	55,18	44,99
növényvédő szerek	ezer HUF/hektár MT	25,44	26,46	28,72	34,80	30,36
ebből: állattenyésztés közvetlen anyagköltségei	ezer HUF/hektár MT	122,07	25,43	13,52	18,79	32,87
ebből: állatvásárlás	ezer HUF/hektár MT	29,07	6,27	2,93	3,64	7,45
takarmányvásárlás	ezer HUF/hektár MT	82,62	14,51	8,98	13,02	21,79
ebből: egyéb anyagköltség	ezer HUF/hektár MT	70,57	56,12	49,24	68,93	61,74
ebből: fűtőanyag, áram, víz	ezer HUF/hektár MT	17,39	5,44	3,75	10,88	8,92
hajtó- és kenőanyag	ezer HUF/hektár MT	37,44	36,73	32,89	40,79	37,58
Személyi jellegű ráfordítások	ezer HUF/hektár MT	62,60	32,48	30,52	52,14	44,31
ebből: bérköltség	ezer HUF/hektár MT	47,43	23,30	22,85	39,09	33,07
személyi jellegű egyéb kifizetések	ezer HUF/hektár MT	1,42	1,24	0,51	2,78	1,73
Értéksökkenési leírás	ezer HUF/hektár MT	58,78	40,22	35,78	51,75	46,47
ebből: épületek, építmények	ezer HUF/hektár MT	5,88	3,03	3,31	4,48	4,09
gépek, berendezések, járművek	ezer HUF/hektár MT	30,78	30,88	29,37	43,00	35,56
Egyéb költségek	ezer HUF/hektár MT	89,58	70,91	71,28	88,40	80,85
ebből: földbérleti díjak	ezer HUF/hektár MT	19,32	21,16	25,57	44,60	31,79
bérvállalkozók díja	ezer HUF/hektár MT	18,11	13,74	12,63	6,93	11,21
bankköltségek	ezer HUF/hektár MT	3,88	2,62	2,18	2,17	2,49
biztosítási díjak	ezer HUF/hektár MT	4,10	4,10	3,96	5,81	4,78
Üzemi költségek a mg.-ban összesen	ezer HUF/ezer EUR STÉ	433,20	417,43	441,09	552,70	479,07
Üzemi költségek a mg.-ban összesen	ezer HUF/hektár MT	589,03	392,66	358,21	497,18	454,57
Bruttó hozzáadott érték	ezer HUF/hektár MT	173,10	216,90	228,89	282,79	241,42
Nettó hozzáadott érték	ezer HUF/ezer EUR STÉ	84,07	187,83	237,79	256,84	205,46
Nettó hozzáadott érték	ezer HUF/hektár MT	114,31	176,68	193,11	231,04	194,95
Üzemi tevékenység eredménye a mg.-ban	ezer HUF/üzem	193,41	3 946,05	12 339,62	46 400,17	4 956,49
Üzemi tevékenység eredménye a mg.-ban	ezer HUF/ezer EUR STÉ	14,40	140,92	163,19	157,52	127,53
Üzemi tevékenység eredménye a mg.-ban	ezer HUF/hektár MT	19,58	132,56	132,53	141,70	121,01
Pénzügyi műveletek eredménye	ezer HUF/hektár MT	-1,11	-3,90	-1,55	-4,52	-3,20
Adózás előtti eredmény	ezer HUF/üzem	182,41	3 829,87	12 195,46	44 921,34	4 825,36
Adózás előtti eredmény	ezer HUF/ezer EUR STÉ	13,58	136,77	161,29	152,50	124,16
Adózás előtti eredmény	ezer HUF/hektár MT	18,47	128,65	130,98	137,18	117,81
Adózás előtti eredmény	ezer HUF/ÉME	252,37	3 788,02	7 173,64	7 752,54	4 113,63
Adózott eredmény	ezer HUF/hektár MT	17,66	127,35	128,87	132,51	114,97
Termelésiérték-arányos jövedelmezőség	százalék	3,03	24,50	26,69	21,47	20,47
Össztőke jövedelmezősége	százalék	1,44	10,26	10,34	11,49	9,43
Saját tőke jövedelmezősége	százalék	1,46	10,86	10,84	12,96	10,25
Munkajövedelmezőség	ezer HUF/ÉME	919,80	4 510,59	8 453,46	10 118,46	5 328,68
Cash-flow	ezer HUF/üzem	755,00	4 988,15	15 330,62	60 336,65	6 612,32
A befektetések fedezettsége	százalék	148,13	272,72	244,81	155,88	189,35
Likviditási gyorsráta	-	4,34	8,76	7,69	3,96	5,30
Likviditási ráta	-	5,95	11,40	10,33	6,17	7,54
Saját tőke aránya	százalék	88,17	92,27	93,29	85,74	89,28
Tőkeellátottság	százalék	135,21	159,76	139,79	146,06	145,20
Dinamikus eladósodottsági mutató	év	-2,56	-1,89	-1,41	-0,82	-1,30

Eredménykimutatás

Gazdaságosság, jövedelmezőség, likviditás

Vállalkozási forma/termelési irány ⇨		Egyéni	Társas	Összes	
Adat, mutató	Mértékegység				
Üzemszám a mintában	-	176	47	223	
Üzemszám a megfigyelt alapsokaságban	-	9 289	407	9 696	
Standard termelési érték	ezer HUF/üzem	5 932,22	57 639,12	8 102,73	
Standard termelési érték	ezer EUR/üzem	21,55	209,41	29,44	
Eszközellátottság	Összes terület	hektár/üzem	31,64	319,02	43,70
	ebből: bérelt terület	hektár/üzem	13,19	319,02	26,02
	Mezőgazdasági terület (MT)	hektár/ezer EUR STÉ	1,41	1,51	1,44
	Mezőgazdasági terület (MT)	hektár/üzem	30,48	315,19	42,43
	ebből: szántó	hektár/üzem	22,99	308,01	34,96
	gyep	hektár/üzem	6,14	4,19	6,06
	szőlő, gyümölcsös	hektár/üzem	1,34	2,99	1,41
	MT átlagos aranykorona-értéke	AK/hektár	18,81	17,59	18,76
	Munkaerő-állomány	ÉME/ezer EUR STÉ	0,04	0,03	0,03
	Munkaerő-állomány	ÉME/üzem	0,76	6,31	1,00
	Munkaerő-állomány	ÉME/száz hektár MT	2,50	2,00	2,35
	Eszközérték	ezer HUF/száz hektár MT	105 319,52	58 924,66	90 852,08
ebből: tárgyi eszközök értéke	ezer HUF/száz hektár MT	75 215,73	28 480,18	60 642,05	
Termelési szerkezet	Vetésterület összesen	hektár/üzem	21,32	301,79	33,09
	ebből: kalászos gabonafélék	hektár/üzem	8,89	134,75	14,17
	szemes kukorica	hektár/üzem	3,45	36,82	4,85
	olajos, hüvelyes és rosnövények	hektár/üzem	5,40	117,00	10,09
	ebből: napraforgó	hektár/üzem	3,63	68,19	6,34
	burgonya	hektár/üzem	0,00	0,33	0,02
	repce	hektár/üzem	0,92	31,52	2,21
	silókukorica	hektár/üzem	0,04	0,42	0,06
	lucerna	hektár/üzem	2,52	2,57	2,53
	egyéb szántóföldi takarmánynöv.	hektár/üzem	0,25	4,50	0,43
	Parlagterület	hektár/üzem	1,68	6,22	1,87
	Állatállomány	szá./ezer EUR STÉ	0,23	0,03	0,17
	Állatállomány	szá./száz hektár MT	16,01	1,70	11,55
	ebből: szarvasmarha	szá./száz hektár MT	8,01	1,70	6,05
	ebből: tejelő tehén	szá./száz hektár MT	2,67	0,00	1,84
	növendék- és hizóállat	szá./száz hektár MT	5,23	1,61	4,10
	sertés	szá./száz hektár MT	1,90	0,00	1,31
	ebből: hizósertés	szá./száz hektár MT	1,00	0,00	0,69
	tenyészkoca	szá./száz hektár MT	0,45	0,00	0,31
	juh	szá./száz hektár MT	4,82	0,00	3,32
baromfi	szá./száz hektár MT	1,05	0,00	0,72	
Hozamok, értékesítési árak	Búza	tonna/hektár	4,97	5,09	5,02
	Rozs	tonna/hektár	3,19	0,00	3,19
	Őszi árpa	tonna/hektár	4,64	5,49	5,04
	Szemes kukorica	tonna/hektár	7,12	8,99	7,72
	Napraforgó	tonna/hektár	2,80	3,01	2,89
	Burgonya	tonna/hektár	15,56	38,34	34,06
	Repce	tonna/hektár	3,12	3,35	3,25
	Tejhozam	liter/tehén	3 753,37	0,00	3 753,37
	Malac (felnevelt)	darab/koca	12,78	0,00	12,78
	Tyúktojás	darab/tojó	258,73	0,00	258,73
	Búza	HUF/kg	40,49	39,06	39,89
	Rozs	HUF/kg	60,00	0,00	60,00
	Őszi árpa	HUF/kg	35,24	36,56	35,93
	Szemes kukorica	HUF/kg	38,73	39,17	38,88
	Napraforgó	HUF/kg	99,29	102,72	100,96
	Burgonya	HUF/kg	80,34	45,66	63,51
	Repce	HUF/kg	115,76	107,52	110,60
	Tehéntej	HUF/liter	108,41	0,00	108,41
Vágósertés	HUF/kg	362,66	0,00	362,66	
Tyúktojás	HUF/darab	32,17	0,00	32,17	

Szántóföldi növény- termesztők	Szőlő- termesztők	Gyümölcs- termesztők	Szabadföldi zöldségtermesztők	Zöldségajtató gazdaságok	Vegyes gazdaságok
97	13	21	9	2	16
3 403	837	589	74	-	2 265
14 715,07	4 193,53	6 409,53	5 629,91	-	3 368,97
53,46	15,24	23,29	20,45	-	12,24
89,99	10,77	13,09	10,84	-	14,74
58,91	0,67	3,57	1,88	-	5,70
1,62	0,71	0,54	0,53	-	1,19
86,58	10,77	12,68	10,79	-	14,58
81,90	3,18	4,32	10,68	-	12,53
3,86	0,00	0,98	0,00	-	1,97
0,82	7,59	7,38	0,11	-	0,08
18,21	37,48	21,06	21,35	-	14,58
0,03	0,09	0,03	0,03	-	0,05
1,46	1,40	0,77	0,53	-	0,58
1,69	13,03	6,10	4,96	-	3,99
86 650,83	293 863,62	190 986,83	138 256,34	-	96 086,71
55 680,96	218 127,38	141 415,99	114 473,70	-	73 186,01
78,35	2,32	3,29	9,82	-	11,71
34,09	1,37	2,41	0,27	-	5,44
11,14	0,00	0,20	0,83	-	1,62
26,69	0,55	0,27	1,56	-	1,82
16,36	0,55	0,25	1,56	-	1,53
0,04	0,00	0,00	0,00	-	0,00
6,14	0,00	0,00	0,00	-	0,21
0,08	0,00	0,00	0,00	-	0,02
3,24	0,40	0,03	0,44	-	2,50
0,58	0,00	0,00	0,00	-	0,30
3,55	0,86	1,01	0,85	-	0,82
0,02	0,00	0,00	0,00	-	0,35
1,53	0,00	0,00	0,00	-	29,79
1,19	0,00	0,00	0,00	-	4,27
0,08	0,00	0,00	0,00	-	2,47
1,08	0,00	0,00	0,00	-	1,78
0,04	0,00	0,00	0,00	-	13,81
0,02	0,00	0,00	0,00	-	7,50
0,01	0,00	0,00	0,00	-	3,00
0,26	0,00	0,00	0,00	-	9,33
0,03	0,00	0,00	0,00	-	2,39
5,08	2,79	4,11	4,00	-	4,67
0,00	0,00	0,00	0,00	-	0,00
5,03	0,00	4,20	4,00	-	5,63
7,81	0,00	4,69	4,85	-	6,86
2,92	2,12	2,62	2,12	-	2,69
38,34	0,00	0,00	0,00	-	0,00
3,27	0,00	0,00	0,00	-	2,55
3 583,73	0,00	0,00	0,00	-	2 987,68
10,00	0,00	0,00	0,00	-	13,85
202,91	0,00	0,00	0,00	-	242,42
40,05	31,25	34,90	35,50	-	39,31
0,00	0,00	0,00	0,00	-	0,00
35,93	0,00	31,50	34,00	-	39,50
38,98	0,00	35,00	33,00	-	39,11
100,65	94,30	95,29	95,00	-	104,56
63,31	0,00	0,00	0,00	-	0,00
110,64	0,00	0,00	0,00	-	105,09
113,94	0,00	0,00	0,00	-	130,69
348,14	0,00	0,00	0,00	-	358,90
29,99	0,00	0,00	0,00	-	33,37

Vállalkozási forma/termelési irány ⇨		Egyéni	Társas	Összes	
Adat, mutató	Mértékegység				
Üzemszám a mintában	-	176	47	223	
Üzemszám a megfigyelt alapsokaságban	-	9 289	407	9 696	
Standard termelési érték	ezer HUF/üzem	5 932,22	57 639,12	8 102,73	
Standard termelési érték	ezer EUR/üzem	21,55	209,41	29,44	
Mérlegadatok	Ingatlanok	ezer HUF/hektár MT	530,47	144,94	410,25
	ebből: termőföld	ezer HUF/hektár MT	190,35	0,00	130,99
	ültetvények	ezer HUF/hektár MT	29,18	1,68	20,60
	épületek, építmények	ezer HUF/hektár MT	92,37	96,98	93,81
	Gépek, berendezések, járművek	ezer HUF/hektár MT	177,96	127,20	162,13
	Befektetett pénzügyi eszközök	ezer HUF/hektár MT	0,00	0,87	0,27
	Forgóeszközök	ezer HUF/hektár MT	301,04	301,98	301,33
	ebből: készletek	ezer HUF/hektár MT	75,99	113,39	87,65
	ebből: állatok	ezer HUF/hektár MT	9,02	3,68	7,36
	mezei leltár	ezer HUF/hektár MT	32,05	55,81	39,46
	követelések, értékpapírok, pénzeszk.	ezer HUF/hektár MT	225,05	188,59	213,68
	Eszközérték összesen	ezer HUF/üzem	32 098,76	185 723,71	38 547,50
	Eszközérték összesen	ezer HUF/ezer EUR STÉ	1 489,35	886,91	1 309,46
	Eszközérték összesen	ezer HUF/hektár MT	1 053,20	589,25	908,52
	Saját tőke	ezer HUF/hektár MT	922,74	518,58	796,71
	Céltartalékok	ezer HUF/hektár MT	0,00	0,00	0,00
	Kötelezettségek	ezer HUF/hektár MT	130,46	68,77	111,22
	ebből: hosszú lejáratú kötelezettségek	ezer HUF/hektár MT	19,47	13,30	17,54
	ebből: beruházási és fejl. hitelek	ezer HUF/hektár MT	18,95	11,26	16,55
	rövid lejáratú kötelezettségek	ezer HUF/hektár MT	90,54	51,22	78,28
ebből: szállítók	ezer HUF/hektár MT	3,83	8,23	5,20	
röv. lej. hitelek és kölcsönök	ezer HUF/hektár MT	4,74	12,27	7,09	
Befektetések	Bruttó beruházás	ezer HUF/üzem	1 633,13	7 876,81	1 895,22
	Bruttó beruházás	ezer HUF/ezer EUR STÉ	75,78	37,61	64,38
	Bruttó beruházás	ezer HUF/hektár MT	53,58	24,99	44,67
	ebből: ingatlanok	ezer HUF/hektár MT	23,05	1,37	16,29
	gépek, berendezések, járművek	ezer HUF/hektár MT	18,82	19,97	19,18
	tenyészállatok	ezer HUF/hektár MT	7,99	0,99	5,81
	befejezetlen beruházások	ezer HUF/hektár MT	3,60	1,20	2,85
	Beruházási támogatások	ezer HUF/hektár MT	1,32	0,00	0,91
	Készletváltozás	ezer HUF/hektár MT	-4,86	12,42	0,53
	ebből: állatok készletérték-változása	ezer HUF/hektár MT	-4,76	-1,50	-3,74
	anyagkészletek változása	ezer HUF/hektár MT	-0,10	13,92	4,27
	Nettó beruházás	ezer HUF/üzem	423,99	830,26	441,04
	Nettó beruházás	ezer HUF/ezer EUR STÉ	19,67	3,96	14,98
	Nettó beruházás	ezer HUF/hektár MT	13,91	2,63	10,39
Nettó kötelezettségek	ezer HUF/hektár MT	-94,59	-119,81	-102,46	
Eredménykimutatás	Értékesítés nettó árbevétele a mg.-ban	ezer HUF/üzem	7 480,39	87 501,45	10 839,44
	Értékesítés nettó árbevétele a mg.-ban	ezer HUF/ezer EUR STÉ	347,08	417,85	368,22
	Értékesítés nettó árbevétele a mg.-ban	ezer HUF/hektár MT	245,44	277,62	255,47
	ebből: szántóföldi növ.term., gyepgazd.	ezer HUF/hektár MT	146,40	224,69	170,81
	ebből: kalászos gabonafélék	ezer HUF/hektár MT	49,82	75,06	57,69
	szemes kukorica	ezer HUF/hektár MT	28,84	32,98	30,13
	olajos, hüvelyes és rosnöv.	ezer HUF/hektár MT	49,72	110,20	68,58
	ebből: napraforgó	ezer HUF/hektár MT	28,09	61,04	38,37
	burgonya	ezer HUF/hektár MT	1,16	1,37	1,22
	repce	ezer HUF/hektár MT	11,16	38,29	19,62
	állattenyésztés	ezer HUF/hektár MT	56,70	0,48	39,17
	ebből: szarvasmarha	ezer HUF/hektár MT	11,17	0,43	7,82
	tej, tejtermékek	ezer HUF/hektár MT	9,53	0,00	6,56
	sertés	ezer HUF/hektár MT	7,26	0,00	4,99
	baromfi, tojás	ezer HUF/hektár MT	20,45	0,00	14,07
	kertészet	ezer HUF/hektár MT	6,38	0,00	4,39
	gyümölcsstermelés	ezer HUF/hektár MT	10,89	7,26	9,76
	szőlő- és bortermelés	ezer HUF/hektár MT	23,33	0,00	16,06
	mezőgazdasági szolgáltatások	ezer HUF/hektár MT	1,95	29,80	10,63
erdő- és vadgazdálkodás	ezer HUF/hektár MT	0,00	0,84	0,26	

Szántóföldi növény- termesztők	Szőlő- termesztők	Gyümölcs- termesztők	Szabadföldi zöldségtermesztők	Zöldségajtató gazdaságok	Vegyes gazdaságok
97	13	21	9	2	16
3 403	837	589	74	-	2 265
14 715,07	4 193,53	6 409,53	5 629,91	-	3 368,97
53,46	15,24	23,29	20,45	-	12,24
366,38	1 521,72	1 015,92	1 014,59	-	605,91
114,17	321,82	253,07	153,57	-	229,49
5,21	357,28	483,53	34,90	-	0,01
86,09	152,39	106,74	39,31	-	147,36
175,78	388,54	312,70	111,74	-	86,73
0,38	0,00	0,00	0,00	-	0,00
308,63	757,36	495,71	237,83	-	229,01
91,52	58,71	49,58	37,70	-	102,16
2,21	0,00	0,00	0,00	-	22,13
48,79	7,41	11,21	26,92	-	33,00
217,10	698,65	446,13	200,12	-	126,85
75 021,94	31 658,13	24 220,92	14 916,75	-	14 007,97
1 403,31	2 077,94	1 040,14	729,29	-	1 144,47
866,51	2 938,64	1 909,87	1 382,56	-	960,87
766,71	2 609,48	1 773,88	1 312,83	-	829,00
0,00	0,00	0,00	0,00	-	0,00
98,97	329,16	135,98	69,73	-	131,87
20,92	6,85	5,14	36,19	-	8,91
19,53	6,85	5,14	36,19	-	8,91
70,42	264,38	79,32	33,54	-	69,29
4,54	28,35	0,65	0,00	-	3,25
8,70	2,88	1,89	4,29	-	2,55
3 247,27	2 152,71	1 759,05	387,59	-	494,61
60,74	141,30	75,54	18,95	-	40,41
37,51	199,82	138,70	35,92	-	33,93
9,60	131,02	113,04	0,00	-	13,40
25,32	0,00	1,13	35,92	-	1,11
0,61	0,00	0,00	0,00	-	19,28
1,24	68,80	24,54	0,00	-	0,12
0,45	21,34	5,59	0,00	-	0,14
8,44	-10,39	-6,16	8,88	-	-5,27
-0,75	0,00	0,00	0,00	-	-4,73
9,19	-10,39	-6,16	8,88	-	-0,55
1 111,89	380,18	-481,81	188,76	-	-42,44
20,80	24,95	-20,69	9,23	-	-3,47
12,84	35,29	-37,99	17,50	-	-2,91
-118,13	-369,49	-310,14	-130,39	-	5,02
20 982,21	6 991,64	5 705,13	4 049,75	-	3 722,01
392,48	458,91	245,00	198,00	-	304,09
242,35	648,99	449,86	375,35	-	255,31
211,10	29,55	39,92	70,08	-	117,13
72,07	14,27	27,19	2,36	-	44,03
34,89	0,00	2,59	12,35	-	18,88
88,38	10,25	5,73	29,11	-	38,47
47,92	10,25	4,96	29,11	-	30,64
1,65	0,00	0,00	0,00	-	0,00
26,38	0,00	0,00	0,00	-	6,39
2,54	0,00	0,00	0,00	-	126,76
1,20	0,00	0,00	0,00	-	3,22
0,32	0,00	0,00	0,00	-	9,54
0,08	0,00	0,00	0,00	-	54,20
0,44	0,00	0,00	0,00	-	49,54
0,00	0,00	74,18	291,14	-	0,00
7,37	0,00	246,66	0,00	-	0,00
1,12	614,88	89,10	14,13	-	1,62
13,58	1,12	0,00	0,00	-	6,71
0,36	0,00	0,00	0,00	-	0,00

		Vállalkozási forma/termelési irány ⇨	Egyéni	Társas	Összes
Adat, mutató	Mértékegység				
Üzemszám a mintában	-		176	47	223
Üzemszám a megfigyelt alapsokaságban	-		9 289	407	9 696
Standard termelési érték	ezer HUF/üzem		5 932,22	57 639,12	8 102,73
Standard termelési érték	ezer EUR/üzem		21,55	209,41	29,44
Egyéb bevételek	ezer HUF/hektár MT		121,79	82,87	109,65
ebből: agrártámogatások	ezer HUF/hektár MT		98,10	78,70	92,05
Aktivált saját teljesítmények	ezer HUF/hektár MT		2,07	9,05	4,24
ebből: saját előállítású eszközök értéke	ezer HUF/hektár MT		5,83	0,99	4,32
saját term. készletek állományváltozása	ezer HUF/hektár MT		-4,84	5,74	-1,54
Bruttó termelési érték a mg.-ban	ezer HUF/hektár MT		369,29	369,54	369,37
Anyagköltség (vásárolt anyagok)	ezer HUF/hektár MT		118,22	139,06	124,72
ebből: növénytermesztés közvetlen anyagköltségei	ezer HUF/hektár MT		54,10	85,73	63,96
ebből: vetőmag, szaporítóanyag	ezer HUF/hektár MT		15,21	21,44	17,15
műtrágyák	ezer HUF/hektár MT		22,29	34,40	26,06
növényvédő szerek	ezer HUF/hektár MT		15,86	28,75	19,88
ebből: állattenyésztés közvetlen anyagköltségei	ezer HUF/hektár MT		22,90	0,91	16,04
ebből: állatvásárlás	ezer HUF/hektár MT		2,53	0,06	1,76
takarmányvásárlás	ezer HUF/hektár MT		15,59	0,71	10,95
ebből: egyéb anyagköltség	ezer HUF/hektár MT		41,18	52,41	44,68
ebből: fűtőanyag, áram, víz	ezer HUF/hektár MT		6,28	4,91	5,85
hajtó- és kenőanyag	ezer HUF/hektár MT		27,13	34,29	29,37
Személyi jellegű ráfordítások	ezer HUF/hektár MT		34,97	56,48	41,68
ebből: bérköltség	ezer HUF/hektár MT		27,54	43,91	32,64
személyi jellegű egyéb kifizetések	ezer HUF/hektár MT		0,00	0,96	0,30
Értéksökkenési leírás	ezer HUF/hektár MT		26,95	21,48	25,25
ebből: épületek, építmények	ezer HUF/hektár MT		3,86	4,08	3,93
gépek, berendezések, járművek	ezer HUF/hektár MT		12,46	15,57	13,43
Egyéb költségek	ezer HUF/hektár MT		35,45	53,20	40,99
ebből: földbérleti díjak	ezer HUF/hektár MT		8,64	29,41	15,12
bérvállalkozók díja	ezer HUF/hektár MT		15,35	9,21	13,44
bankköltségek	ezer HUF/hektár MT		0,23	0,57	0,34
biztosítási díjak	ezer HUF/hektár MT		3,13	4,25	3,48
Üzemi költségek a mg.-ban összesen	ezer HUF/ezer EUR STÉ		342,22	441,25	371,79
Üzemi költségek a mg.-ban összesen	ezer HUF/hektár MT		242,00	293,16	257,96
Bruttó hozzáadott érték	ezer HUF/hektár MT		203,46	193,66	200,41
Nettó hozzáadott érték	ezer HUF/ezer EUR STÉ		249,60	259,17	252,46
Nettó hozzáadott érték	ezer HUF/hektár MT		176,51	172,19	175,16
Üzemi tevékenység eredménye a mg.-ban	ezer HUF/üzem		3 879,46	24 072,80	4 727,11
Üzemi tevékenység eredménye a mg.-ban	ezer HUF/ezer EUR STÉ		180,00	114,96	160,58
Üzemi tevékenység eredménye a mg.-ban	ezer HUF/hektár MT		127,29	76,38	111,41
Pénzügyi műveletek eredménye	ezer HUF/hektár MT		-0,91	-0,58	-0,81
Adózás előtti eredmény	ezer HUF/üzem		3 851,64	23 889,03	4 692,76
Adózás előtti eredmény	ezer HUF/ezer EUR STÉ		178,71	114,08	159,41
Adózás előtti eredmény	ezer HUF/hektár MT		126,38	75,79	110,60
Adózás előtti eredmény	ezer HUF/ÉME		5 050,23	3 785,36	4 713,65
Adózott eredmény	ezer HUF/hektár MT		119,00	70,11	103,75
Termelésiérték-arányos jövedelmezőség	százalék		34,22	20,51	29,94
Össztőke jövedelmezősége	százalék		12,13	13,06	12,32
Saját tőke jövedelmezősége	százalék		13,70	14,62	13,88
Munkajövedelmezőség	ezer HUF/ÉME		6 150,62	6 026,14	6 117,50
Cash-flow	ezer HUF/üzem		4 448,18	28 866,56	5 473,19
A befektetések fedezettsége	százalék		272,37	366,48	288,79
Likviditási gyorsráta	-		2,49	3,68	2,73
Likviditási ráta	-		3,32	5,90	3,85
Saját tőke aránya	százalék		87,61	88,01	87,69
Tőkeellátottság	százalék		122,68	181,28	131,29
Dinamikus eladósodottsági mutató	év		-0,65	-1,31	-0,79

Eredménykimutatás

Gazdaságosság, jövedelmezőség, likviditás

Szántóföldi növény- termesztők	Szőlő- termesztők	Gyümölcs- termesztők	Szabadföldi zöldségtermesztők	Zöldségajátató gazdaságok	Vegyes gazdaságok
97	13	21	9	2	16
3 403	837	589	74	-	2 265
14 715,07	4 193,53	6 409,53	5 629,91	-	3 368,97
53,46	15,24	23,29	20,45	-	12,24
98,82	213,30	197,89	161,89	-	98,63
84,67	146,36	171,47	127,73	-	79,08
5,90	-2,39	-8,73	10,56	-	10,61
0,46	0,00	0,00	0,00	-	14,84
4,21	-4,32	-8,73	10,55	-	-7,33
347,06	859,90	639,01	547,80	-	364,55
122,10	149,49	156,93	194,35	-	139,57
74,74	85,14	92,58	121,08	-	42,86
19,35	3,46	31,59	66,56	-	14,57
32,12	12,25	13,94	20,34	-	18,56
22,69	68,15	44,05	16,21	-	9,41
1,24	0,00	0,00	0,00	-	56,06
0,23	0,00	0,00	0,00	-	8,84
0,57	0,00	0,00	0,00	-	37,28
46,12	64,35	62,46	73,27	-	40,65
3,77	12,65	13,81	9,09	-	10,30
31,70	40,77	39,19	50,31	-	22,59
36,06	179,96	85,43	68,47	-	55,10
28,14	141,72	67,26	53,91	-	43,39
0,42	0,00	0,00	0,00	-	0,00
20,37	76,80	65,53	18,43	-	34,20
3,73	6,98	1,33	1,59	-	5,94
14,67	24,68	22,97	9,78	-	8,53
42,83	50,72	39,74	87,20	-	41,96
18,67	2,67	3,25	2,52	-	5,76
12,60	18,77	9,51	33,77	-	23,98
0,38	1,18	0,49	0,45	-	0,17
3,64	5,72	3,90	3,52	-	2,17
396,34	358,90	202,94	232,00	-	366,21
244,73	507,56	372,63	439,81	-	307,46
188,95	630,31	428,39	208,40	-	143,51
273,02	391,40	197,62	100,21	-	130,19
168,58	553,52	362,86	189,97	-	109,30
8 860,01	3 795,71	3 378,26	1 165,09	-	832,21
165,73	249,14	145,08	56,96	-	67,99
102,33	352,33	266,38	107,99	-	57,08
-0,90	0,65	0,46	-0,66	-	-0,77
8 781,67	3 802,76	3 384,07	1 158,03	-	820,91
164,26	249,60	145,33	56,62	-	67,07
101,43	352,99	266,84	107,33	-	56,31
6 000,62	2 709,24	4 374,73	2 165,71	-	1 412,00
94,77	326,36	256,95	104,10	-	54,25
29,22	41,05	41,76	19,59	-	15,45
11,88	12,02	13,98	7,84	-	5,96
13,23	13,53	15,04	8,18	-	6,79
7 690,36	3 796,99	5 477,38	3 253,52	-	2 499,95
9 969,11	4 343,22	4 089,79	1 322,01	-	1 289,48
307,00	201,76	232,50	341,09	-	260,71
3,08	2,64	5,62	5,97	-	1,83
4,38	2,86	6,25	7,09	-	3,30
88,48	88,80	92,88	94,96	-	86,28
137,56	119,63	125,44	114,68	-	113,27
-1,03	-0,92	-0,96	-1,06	-	0,06

4.3.2./a Átlagadatok termelési irány szerint régióként (Észak-Magyarország)

Adat, mutató	Termelési irány ⇨	Tejtermelő teheneszetek	Húsmarha- és juhtartók	Sertéstartók	Baromfi- tartók	
	Mértékegység					
Üzemszám a mintában	-	16	24	8	17	
Üzemszám a megfigyelt alapsokaságban	-	477	632	61	977	
Standard termelési érték	ezer HUF/üzem	9 662,39	6 627,34	3 503,35	3 228,11	
Standard termelési érték	ezer EUR/üzem	35,10	24,08	12,73	11,73	
Eszközellátottság	Összes terület	hektár/üzem	36,48	70,00	4,40	4,36
	ebből: bérelt terület	hektár/üzem	12,90	43,90	2,66	1,74
	Mezőgazdasági terület (MT)	hektár/ezer EUR STÉ	1,04	2,90	0,33	0,37
	Mezőgazdasági terület (MT)	hektár/üzem	36,38	69,92	4,23	4,35
	ebből: szántó	hektár/üzem	14,64	22,28	2,67	4,33
	gyep	hektár/üzem	21,74	47,64	1,56	0,00
	szőlő, gyümölcsös	hektár/üzem	0,00	0,00	0,00	0,01
	MT átlagos aranykorona-értéke	AK/hektár	13,17	11,96	13,39	20,71
	Munkaerő-állomány	ÉME/ezer EUR STÉ	0,03	0,05	0,03	0,02
	Munkaerő-állomány	ÉME/üzem	1,01	1,21	0,36	0,24
	Munkaerő-állomány	ÉME/száz számosállat	5,62	3,48	4,44	11,32
	Eszközérték	ezer HUF/száz számosállat	151 278,50	94 988,22	121 578,18	410 006,56
	ebből: tárgyi eszközök értéke	ezer HUF/száz számosállat	110 538,48	68 240,47	82 513,10	207 041,79
Termelési szerkezet	Vetésterület összesen	hektár/üzem	14,36	19,64	2,67	3,32
	ebből: kalászos gabonafélék	hektár/üzem	2,21	4,43	1,52	2,59
	szemes kukorica	hektár/üzem	4,06	3,39	1,15	0,73
	olajos, hüvelyes és rosnövények	hektár/üzem	0,70	2,85	0,00	0,00
	ebből: napraforgó	hektár/üzem	0,43	2,15	0,00	0,00
	burgonya	hektár/üzem	0,06	0,00	0,00	0,00
	repce	hektár/üzem	0,00	0,03	0,00	0,00
	silókukorica	hektár/üzem	0,53	0,00	0,00	0,00
	lucerna	hektár/üzem	4,81	8,11	0,00	0,00
	egyéb szántóföldi takarmánynöv.	hektár/üzem	1,98	0,85	0,00	0,00
	Parlagterület	hektár/üzem	0,28	2,64	0,00	1,02
	Állatállomány	szá./ezer EUR STÉ	0,51	1,44	0,63	0,18
	Állatállomány	szá./száz hektár MT	49,55	49,76	190,84	49,42
	ebből: szarvasmarha	szá./száz hektár MT	49,55	25,70	0,00	0,00
	ebből: tejelő tehén	szá./száz hektár MT	37,56	0,00	0,00	0,00
	növendék- és hízóállat	szá./száz hektár MT	11,52	25,15	0,00	0,00
	sertés	szá./száz hektár MT	0,00	0,51	184,82	0,00
	ebből: hízósertés	szá./száz hektár MT	0,00	0,28	67,25	0,00
	tenyészkoca	szá./száz hektár MT	0,00	0,12	76,76	0,00
	juh	szá./száz hektár MT	0,00	22,18	0,00	0,00
	baromfi	szá./száz hektár MT	0,00	0,00	0,00	49,42
Hozamok, értékesítési árak	Búza	tonna/hektár	5,17	4,92	5,10	3,70
	Rozs	tonna/hektár	2,52	3,39	0,00	0,00
	Őszi árpa	tonna/hektár	4,62	4,92	4,80	0,00
	Szemes kukorica	tonna/hektár	8,15	8,03	10,50	8,00
	Napraforgó	tonna/hektár	4,01	2,74	0,00	0,00
	Burgonya	tonna/hektár	15,56	0,00	0,00	0,00
	Repce	tonna/hektár	0,00	3,00	0,00	0,00
	Tejhozam	liter/tehén	3 855,21	0,00	0,00	0,00
	Malac (felnevelt)	darab/koca	0,00	11,63	8,25	0,00
	Tyúktojás	darab/tojó	0,00	0,00	0,00	274,70
	Búza	HUF/kg	36,89	40,27	39,50	0,00
	Rozs	HUF/kg	0,00	60,00	0,00	0,00
	Őszi árpa	HUF/kg	38,99	33,00	0,00	0,00
	Szemes kukorica	HUF/kg	38,17	39,00	37,99	37,23
	Napraforgó	HUF/kg	104,77	105,25	0,00	0,00
	Burgonya	HUF/kg	70,00	0,00	0,00	0,00
	Repce	HUF/kg	0,00	122,73	0,00	0,00
	Tehéntej	HUF/liter	105,42	0,00	0,00	0,00
	Vágósertés	HUF/kg	0,00	463,06	373,55	0,00
Tyúktojás	HUF/darab	0,00	0,00	0,00	31,53	

		Összes gazdaság					
Szóródási csoportok az adózás előtti eredmény alapján ⇨		--	-	+	++	Ø	
Adat, mutató	Mértékegység						
Üzemszám a mintában	-	56	56	56	55	223	
Üzemszám a megfigyelt alapsokaságban	-	3 710	4 088	1 373	525	9 696	
Standard termelési érték	ezer HUF/üzem	3 036,59	3 730,47	14 828,34	60 402,27	8 102,73	
Standard termelési érték	ezer EUR/üzem	11,03	13,55	53,87	219,45	29,44	
Eszközellátottság	Összes terület	hektár/üzem	12,02	21,36	87,90	326,20	43,70
	ebből: bérelt terület	hektár/üzem	5,50	7,39	49,40	255,25	26,02
	Mezőgazdasági terület (MT)	hektár/ezer EUR STÉ	1,09	1,42	1,60	1,48	1,44
	Mezőgazdasági terület (MT)	hektár/üzem	12,02	19,25	86,08	323,85	42,43
	ebből: szántó	hektár/üzem	8,43	15,61	67,86	287,20	34,96
	gyep	hektár/üzem	2,53	3,03	15,29	30,49	6,06
	szőlő, gyümölcsös	hektár/üzem	1,06	0,61	2,93	6,16	1,41
	MT átlagos aranykorona-értéke	AK/hektár	16,40	19,14	23,75	19,39	18,76
	Munkaerő-állomány	ÉME/ezer EUR STÉ	0,06	0,03	0,03	0,03	0,03
	Munkaerő-állomány	ÉME/üzem	0,67	0,44	1,82	5,51	1,00
	Munkaerő-állomány	ÉME/száz hektár MT	5,54	2,27	2,12	1,70	2,35
	Eszközérték	ezer HUF/száz hektár MT	95 400,05	154 104,57	79 299,04	68 390,27	90 852,08
	ebből: tárgyi eszközök értéke	ezer HUF/száz hektár MT	75 895,47	99 431,23	55 540,76	42 216,40	60 642,05
	Termelési szerkezet	Vetésterület összesen	hektár/üzem	7,24	14,59	63,85	279,53
ebből: kalászos gabonafélék		hektár/üzem	3,21	5,90	28,56	118,44	14,17
szemes kukorica		hektár/üzem	1,01	3,40	9,11	32,06	4,85
olajos, hüvelyes és rosnövények		hektár/üzem	1,13	2,09	20,16	109,43	10,09
ebből: napraforgó		hektár/üzem	0,89	1,51	14,34	61,54	6,34
burgonya		hektár/üzem	0,00	0,01	0,10	0,00	0,02
repce		hektár/üzem	0,00	0,29	4,85	25,83	2,21
silókukorica		hektár/üzem	0,00	0,04	0,07	0,55	0,06
lucerna		hektár/üzem	1,56	1,81	3,91	11,36	2,53
egyéb szántóföldi takarmánynöv.		hektár/üzem	0,22	0,39	0,30	2,54	0,43
Parlagterület		hektár/üzem	1,19	1,02	3,99	7,67	1,87
Állatállomány		szá./ezer EUR STÉ	0,23	0,19	0,18	0,12	0,17
Állatállomány		szá./száz hektár MT	21,51	13,53	11,40	8,11	11,55
ebből: szarvasmarha		szá./száz hektár MT	5,27	8,14	5,39	5,74	6,05
ebből: tejelő tehén		szá./száz hektár MT	0,78	3,07	0,23	2,66	1,84
növendék- és hízóállat		szá./száz hektár MT	4,35	4,92	5,11	2,96	4,10
sertés		szá./száz hektár MT	6,41	1,95	0,25	0,41	1,31
ebből: hizósertés		szá./száz hektár MT	3,82	0,60	0,12	0,30	0,69
tenyészkoca		szá./száz hektár MT	1,16	0,87	0,06	0,00	0,31
juh		szá./száz hektár MT	5,93	1,91	5,24	1,95	3,32
baromfi		szá./száz hektár MT	3,31	1,12	0,52	0,00	0,72
Hozamok, értékesítési árak	Búza	tonna/hektár	3,70	4,38	5,23	5,29	5,02
	Rozs	tonna/hektár	0,00	2,03	3,41	2,75	3,19
	Őszi árpa	tonna/hektár	5,20	5,36	4,38	5,42	5,04
	Szemes kukorica	tonna/hektár	6,78	6,88	7,65	8,68	7,72
	Napraforgó	tonna/hektár	1,81	2,68	2,89	3,05	2,89
	Burgonya	tonna/hektár	0,00	15,56	38,34	0,00	34,06
	Repce	tonna/hektár	0,00	2,77	3,11	3,37	3,25
	Tejhozam	liter/tehén	2 593,55	3 373,46	3 099,00	4 085,43	3 753,37
	Malac (felnevelt)	darab/koca	13,97	12,13	10,00	18,33	12,78
	Tyúktojás	darab/tojó	258,05	259,50	0,00	0,00	258,73
	Búza	HUF/kg	37,57	37,06	39,74	40,87	39,89
	Rozs	HUF/kg	0,00	0,00	60,00	0,00	60,00
	Őszi árpa	HUF/kg	35,14	36,06	35,50	36,25	35,93
	Szemes kukorica	HUF/kg	38,15	38,78	38,28	39,50	38,88
	Napraforgó	HUF/kg	101,11	95,47	98,94	102,99	100,96
	Burgonya	HUF/kg	0,00	70,00	63,31	0,00	63,51
Repce	HUF/kg	0,00	102,08	107,79	112,41	110,60	
Tehéntej	HUF/liter	133,28	129,79	120,00	94,36	108,41	
Vágósertés	HUF/kg	371,11	343,43	400,98	356,80	362,66	
Tyúktojás	HUF/darab	31,50	32,92	0,00	0,00	32,17	

4.3.2./b Átlagadatok termelési irány szerint régióként (Észak-Magyarország)

	Termelési irány ⇨	Tejtermelő	Húsmarha-	Sertéstartók	Baromfi-		
Adat, mutató	Mértékegység	tehenészetek	és juhtartók		tartók		
Üzemszám a mintában	-	16	24	8	17		
Üzemszám a megfigyelt alapsokaságban	-	477	632	61	977		
Standard termelési érték	ezer HUF/üzem	9 662,39	6 627,34	3 503,35	3 228,11		
Standard termelési érték	ezer EUR/üzem	35,10	24,08	12,73	11,73		
Mérlegadatok	Ingatlanok	ezer HUF/számosállat	773,42	387,00	356,45	1 496,47	
	ebből: termőföld	ezer HUF/számosállat	367,09	128,40	113,08	805,18	
	ültetvények	ezer HUF/számosállat	0,00	3,37	0,00	2,62	
	épületek, építmények	ezer HUF/számosállat	202,76	147,88	243,37	450,17	
	Gépek, berendezések, járművek	ezer HUF/számosállat	192,30	153,23	38,78	377,45	
	Befektetett pénzügyi eszközök	ezer HUF/számosállat	0,00	0,00	0,00	0,00	
	Forgóeszközök	ezer HUF/számosállat	407,40	267,48	390,65	2 029,65	
	ebből: készletek	ezer HUF/számosállat	190,05	133,10	239,11	49,60	
	ebből: állatok	ezer HUF/számosállat	83,26	39,00	116,92	6,85	
	mezei leltár	ezer HUF/számosállat	19,01	17,80	11,00	13,35	
	követelések, értékpapírok, pénzeszk.	ezer HUF/számosállat	217,35	134,38	151,54	1 980,04	
	Eszközérték összesen	ezer HUF/üzem	27 269,21	33 044,73	9 820,76	8 803,69	
	Eszközérték összesen	ezer HUF/ezer EUR STÉ	776,81	1 372,43	771,59	750,66	
	Eszközérték összesen	ezer HUF/számosállat	1 512,78	949,88	1 215,78	4 100,07	
	Saját tőke	ezer HUF/számosállat	1 153,02	829,42	1 188,14	2 997,60	
	Céltartalékok	ezer HUF/számosállat	0,00	0,00	0,00	0,00	
	Kötelezettségek	ezer HUF/számosállat	359,77	120,46	27,64	1 102,46	
	ebből: hosszú lejáratú kötelezettségek	ezer HUF/számosállat	53,86	7,60	0,00	0,00	
	ebből: beruházási és fejl. hitelek	ezer HUF/számosállat	53,86	7,60	0,00	0,00	
	rövid lejáratú kötelezettségek	ezer HUF/számosállat	298,81	63,86	2,51	980,19	
	ebből: szállítók	ezer HUF/számosállat	8,61	0,00	0,00	171,29	
	röv. lej. hitelek és kölcsönök	ezer HUF/számosállat	14,51	4,45	0,00	0,00	
	Befektetések	Bruttó beruházás	ezer HUF/üzem	3 341,08	2 521,92	296,96	137,74
Bruttó beruházás		ezer HUF/ezer EUR STÉ	95,18	104,74	23,33	11,74	
Bruttó beruházás		ezer HUF/számosállat	185,35	72,49	36,76	64,15	
ebből: ingatlanok		ezer HUF/számosállat	112,19	20,04	0,00	0,00	
gépek, berendezések, járművek		ezer HUF/számosállat	0,52	15,65	5,53	2,02	
tenyészállatok		ezer HUF/számosállat	72,64	36,80	31,24	59,54	
befejezetlen beruházások		ezer HUF/számosállat	0,00	0,00	0,00	0,00	
Beruházási támogatások		ezer HUF/számosállat	0,00	0,00	0,00	0,00	
Készletváltozás		ezer HUF/számosállat	33,44	-55,36	-80,75	-473,67	
ebből: állatok készletérték-változása		ezer HUF/számosállat	30,48	-56,53	1,27	-87,21	
anyagkészletek változása		ezer HUF/számosállat	2,96	1,17	-82,02	-386,46	
Nettó beruházás		ezer HUF/üzem	1 983,81	-239,02	-231,52	-164,92	
Nettó beruházás		ezer HUF/ezer EUR STÉ	56,51	-9,93	-18,19	-14,06	
Nettó beruházás		ezer HUF/számosállat	110,05	-6,87	-28,66	-76,81	
Nettó kötelezettségek		ezer HUF/számosállat	142,42	-13,92	-123,91	-877,58	
Eredménykimutatás		Értékesítés nettó árbevétele a mg.-ban	ezer HUF/üzem	7 908,03	9 179,48	3 593,26	5 007,52
		Értékesítés nettó árbevétele a mg.-ban	ezer HUF/ezer EUR STÉ	225,27	381,25	282,31	426,97
	Értékesítés nettó árbevétele a mg.-ban	ezer HUF/számosállat	438,71	263,87	444,83	2 332,11	
	ebből: szántóföldi növ.term., gyepgazd.	ezer HUF/számosállat	75,05	92,26	86,18	389,52	
	ebből: kalászos gabonafélék	ezer HUF/számosállat	11,42	11,84	19,09	163,91	
	szemes kukorica	ezer HUF/számosállat	41,15	25,38	56,67	225,61	
	olajos, hüvelyes és rosnöv.	ezer HUF/számosállat	12,19	29,05	0,00	0,00	
	ebből: napraforgó	ezer HUF/számosállat	10,07	18,87	0,00	0,00	
	burgonya	ezer HUF/számosállat	1,96	0,00	0,00	0,00	
	repce	ezer HUF/számosállat	0,00	3,94	0,00	0,00	
	állattenyésztés	ezer HUF/számosállat	359,71	176,99	356,76	1 918,01	
	ebből: szarvasmarha	ezer HUF/számosállat	92,58	172,88	0,00	0,00	
	tej, tejtermékek	ezer HUF/számosállat	266,38	0,00	0,00	0,00	
	sertés	ezer HUF/számosállat	0,00	289,26	366,85	0,00	
	baromfi, tojás	ezer HUF/számosállat	0,00	0,00	0,00	1 917,76	
	kertészet	ezer HUF/számosállat	0,00	0,00	0,00	0,00	
	gyümölcsstermelés	ezer HUF/számosállat	0,00	0,00	0,00	0,00	
	szőlő- és bortermelés	ezer HUF/számosállat	0,00	0,00	0,00	0,83	
	mezőgazdasági szolgáltatások	ezer HUF/számosállat	0,00	5,91	0,00	5,27	
erdő- és vadgazdálkodás	ezer HUF/számosállat	0,00	0,00	0,00	0,00		

		Összes gazdaság					
Szóródási csoportok az adózás előtti eredmény alapján ⇨		--	-	+	++	Ø	
Adat, mutató	Mértékegység						
Üzemszám a mintában	-	56	56	56	55	223	
Üzemszám a megfigyelt alapsokaságban	-	3 710	4 088	1 373	525	9 696	
Standard termelési érték	ezer HUF/üzem	3 036,59	3 730,47	14 828,34	60 402,27	8 102,73	
Standard termelési érték	ezer EUR/üzem	11,03	13,55	53,87	219,45	29,44	
Mérlegadatok	Ingtatlanok	ezer HUF/hektár MT	607,17	752,36	361,72	233,83	410,25
	ebből: termőföld	ezer HUF/hektár MT	193,39	265,40	108,89	67,73	130,99
	ültetvények	ezer HUF/hektár MT	54,82	36,60	14,19	8,67	20,60
	épületek, építmények	ezer HUF/hektár MT	141,06	97,63	64,87	99,76	93,81
	Gépek, berendezések, járművek	ezer HUF/hektár MT	111,10	212,02	153,75	158,25	162,13
	Befektetett pénzügyi eszközök	ezer HUF/hektár MT	0,00	0,13	0,02	0,58	0,27
	Forgóeszközök	ezer HUF/hektár MT	194,85	546,57	237,34	260,18	301,33
	ebből: készletek	ezer HUF/hektár MT	65,59	74,89	89,07	98,37	87,65
	ebből: állatok	ezer HUF/hektár MT	13,11	12,65	4,78	5,18	7,36
	mezei leltár	ezer HUF/hektár MT	23,80	29,74	41,75	46,48	39,46
	követelések, értékpapírok, pénzeszk.	ezer HUF/hektár MT	129,26	471,68	148,27	161,80	213,68
	Eszközérték összesen	ezer HUF/üzem	11 468,24	29 670,37	68 259,62	221 482,16	38 547,50
	Eszközérték összesen	ezer HUF/ezer EUR STÉ	1 039,53	2 189,21	1 267,06	1 009,28	1 309,46
	Eszközérték összesen	ezer HUF/hektár MT	954,00	1 541,05	792,99	683,90	908,52
	Saját tőke	ezer HUF/hektár MT	840,96	1 482,94	657,90	563,72	796,71
	Céltartalékok	ezer HUF/hektár MT	0,00	0,00	0,00	0,00	0,00
	Kötelezettségek	ezer HUF/hektár MT	113,01	57,56	135,06	119,03	111,22
	ebből: hosszú lejáratú kötelezettségek	ezer HUF/hektár MT	9,70	4,22	18,57	25,06	17,54
	ebből: beruházási és fejl. hitelek	ezer HUF/hektár MT	6,40	4,22	18,42	23,63	16,55
	rövid lejáratú kötelezettségek	ezer HUF/hektár MT	28,62	46,64	103,09	88,72	78,28
	ebből: szállítók	ezer HUF/hektár MT	1,93	1,64	13,69	1,81	5,20
	röv. lej. hitelek és kölcsönök	ezer HUF/hektár MT	2,17	1,43	8,15	10,25	7,09
	Befektetések	Bruttó beruházás	ezer HUF/üzem	645,25	491,12	4 337,53	15 285,91
Bruttó beruházás		ezer HUF/ezer EUR STÉ	58,49	36,24	80,52	69,66	64,38
Bruttó beruházás		ezer HUF/hektár MT	53,68	25,51	50,39	47,20	44,67
ebből: ingatlanok		ezer HUF/hektár MT	25,73	13,25	17,00	14,72	16,29
gépek, berendezések, járművek		ezer HUF/hektár MT	5,49	1,64	24,35	27,31	19,18
tenyésztések		ezer HUF/hektár MT	17,96	10,14	3,36	2,31	5,81
befejezetlen beruházások		ezer HUF/hektár MT	4,37	0,47	5,59	1,66	2,85
Beruházási támogatások		ezer HUF/hektár MT	2,99	0,00	1,63	0,27	0,91
Készletváltozás		ezer HUF/hektár MT	-14,00	-12,61	-6,48	15,31	0,53
ebből: állatok készletérték-változása		ezer HUF/hektár MT	-13,85	-6,97	-4,31	0,80	-3,74
anyagkészletek változása		ezer HUF/hektár MT	-0,15	-5,64	-2,17	14,51	4,27
Nettó beruházás		ezer HUF/üzem	-249,98	-196,00	1 551,92	7 385,26	441,04
Nettó beruházás		ezer HUF/ezer EUR STÉ	-22,66	-14,46	28,81	33,65	14,98
Nettó beruházás		ezer HUF/hektár MT	-20,79	-10,18	18,03	22,80	10,39
Nettó kötelezettségek		ezer HUF/hektár MT	-16,24	-414,12	-13,20	-42,78	-102,46
Eredménykimutatás	Értékesítés nettó árbevétele a mg.-ban	ezer HUF/üzem	3 330,61	4 332,16	21 719,76	86 179,59	10 839,44
	Értékesítés nettó árbevétele a mg.-ban	ezer HUF/ezer EUR STÉ	301,90	319,65	403,17	392,72	368,22
	Értékesítés nettó árbevétele a mg.-ban	ezer HUF/hektár MT	277,06	225,01	252,32	266,11	255,47
	ebből: szántóföldi növ.term., gyepgazd.	ezer HUF/hektár MT	69,59	135,96	171,05	213,36	170,81
	ebből: kalászos gabonafélék	ezer HUF/hektár MT	26,50	38,65	62,27	71,52	57,69
	szemes kukorica	ezer HUF/hektár MT	16,06	44,96	28,88	27,81	30,13
	olajos, hüvelyes és rosnöv.	ezer HUF/hektár MT	15,09	27,52	62,17	106,10	68,58
	ebből: napraforgó	ezer HUF/hektár MT	13,53	18,71	39,29	53,35	38,37
	burgonya	ezer HUF/hektár MT	0,00	0,21	4,11	0,00	1,22
	repce	ezer HUF/hektár MT	0,00	4,18	19,46	32,03	19,62
	állattenyésztés	ezer HUF/hektár MT	117,47	61,39	23,04	19,54	39,17
	ebből: szarvasmarha	ezer HUF/hektár MT	8,86	10,82	8,26	5,85	7,82
	tej, tejtermékek	ezer HUF/hektár MT	2,27	11,82	0,75	9,29	6,56
	sertés	ezer HUF/hektár MT	25,10	7,55	0,54	1,63	4,99
	baromfi, tojás	ezer HUF/hektár MT	67,19	24,62	7,23	0,00	14,07
	kertészet	ezer HUF/hektár MT	33,93	1,10	1,74	0,00	4,39
	gyümölcsstermelés	ezer HUF/hektár MT	6,94	11,75	2,95	14,30	9,76
	szőlő- és bortermelés	ezer HUF/hektár MT	36,04	10,97	27,60	5,14	16,06
	mezőgazdasági szolgáltatások	ezer HUF/hektár MT	10,03	6,29	11,18	12,42	10,63
	erdő- és vadgazdálkodás	ezer HUF/hektár MT	0,00	0,00	0,91	0,00	0,26

Adat, mutató	Termelési irány ⇨	Tejtermelő tehenészetek	Húsmarha- és juhtartók	Sertéstartók	Baromfi- tartók
	Mértékegység				
Üzemszám a mintában	-	16	24	8	17
Üzemszám a megfigyelt alapsokaságban	-	477	632	61	977
Standard termelési érték	ezer HUF/üzem	9 662,39	6 627,34	3 503,35	3 228,11
Standard termelési érték	ezer EUR/üzem	35,10	24,08	12,73	11,73
Egyéb bevételek	ezer HUF/számosállat	314,09	255,48	99,84	368,01
ebből: agrártámogatások	ezer HUF/számosállat	276,35	219,45	75,14	164,69
Aktivált saját teljesítmények	ezer HUF/számosállat	47,03	-4,36	16,00	-276,08
ebből: saját előállítású eszközök értéke	ezer HUF/számosállat	65,32	26,24	30,40	0,00
saját term. készletek állományváltozása	ezer HUF/számosállat	-21,05	-33,64	-16,59	-290,40
Bruttó termelési érték a mg.-ban	ezer HUF/számosállat	799,82	514,98	560,67	2 424,04
Anyagköltség (vásárolt anyagok)	ezer HUF/számosállat	185,14	146,92	301,00	1 290,32
ebből: növénytermesztés közvetlen anyagköltségei	ezer HUF/számosállat	30,17	29,40	20,01	64,04
ebből: vetőmag, szaporítóanyag	ezer HUF/számosállat	14,64	13,98	5,19	3,17
műtrágyák	ezer HUF/számosállat	9,91	8,76	10,56	44,25
növényvédő szerek	ezer HUF/számosállat	4,95	5,43	4,26	16,41
ebből: állattenyésztés közvetlen anyagköltségei	ezer HUF/számosállat	89,47	52,03	227,73	1 123,73
ebből: állatvásárlás	ezer HUF/számosállat	7,69	1,07	59,32	116,70
takarmányvásárlás	ezer HUF/számosállat	53,81	25,20	140,68	963,06
ebből: egyéb anyagköltség	ezer HUF/számosállat	65,51	65,49	53,27	102,55
ebből: fűtőanyag, áram, víz	ezer HUF/számosállat	30,24	10,52	39,84	79,12
hajtó- és kenőanyag	ezer HUF/számosállat	27,40	44,19	12,90	16,83
Személyi jellegű ráfordítások	ezer HUF/számosállat	78,85	50,28	57,26	143,85
ebből: bérköltség	ezer HUF/számosállat	62,09	39,58	44,95	113,09
személyi jellegű egyéb kifizetések	ezer HUF/számosállat	0,00	0,00	0,00	0,00
Értéksökkenési leírás	ezer HUF/számosállat	61,71	51,01	63,59	140,95
ebből: épületek, építmények	ezer HUF/számosállat	8,33	5,92	7,52	18,80
gépek, berendezések, járművek	ezer HUF/számosállat	16,51	13,35	1,70	32,61
Egyéb költségek	ezer HUF/számosállat	64,47	49,68	51,26	119,10
ebből: földbérleti díjak	ezer HUF/számosállat	5,16	19,62	5,11	0,00
bérvállalkozók díja	ezer HUF/számosállat	32,67	15,23	26,95	49,14
bankköltségek	ezer HUF/számosállat	0,30	0,12	0,00	0,55
biztosítási díjak	ezer HUF/számosállat	5,86	5,06	4,39	15,45
Üzemi költségek a mg.-ban összesen	ezer HUF/ezer EUR STÉ	226,41	481,51	340,41	336,80
Üzemi költségek a mg.-ban összesen	ezer HUF/számosállat	440,91	333,26	536,37	1 839,58
Bruttó hozzáadott érték	ezer HUF/számosállat	523,99	281,02	85,52	800,32
Nettó hozzáadott érték	ezer HUF/ezer EUR STÉ	237,38	332,33	13,91	120,72
Nettó hozzáadott érték	ezer HUF/számosállat	462,28	230,01	21,92	659,37
Üzemi tevékenység eredménye a mg.-ban	ezer HUF/üzem	6 469,65	6 321,77	196,26	1 254,95
Üzemi tevékenység eredménye a mg.-ban	ezer HUF/ezer EUR STÉ	184,30	262,56	15,42	107,01
Üzemi tevékenység eredménye a mg.-ban	ezer HUF/számosállat	358,91	181,72	24,30	584,46
Pénzügyi műveletek eredménye	ezer HUF/számosállat	-3,22	-1,40	0,00	4,09
Adózás előtti eredmény	ezer HUF/üzem	6 411,69	6 273,14	196,26	1 263,74
Adózás előtti eredmény	ezer HUF/ezer EUR STÉ	182,65	260,54	15,42	107,75
Adózás előtti eredmény	ezer HUF/számosállat	355,69	180,32	24,30	588,55
Adózás előtti eredmény	ezer HUF/ÉME	6 327,59	5 178,17	547,06	5 198,03
Adózott eredmény	ezer HUF/számosállat	334,13	168,02	21,84	588,55
Termelésiérték-arányos jövedelmezőség	százalék	44,47	35,02	4,33	24,28
Össztőke jövedelmezősége	százalék	23,73	19,15	2,00	14,35
Saját tőke jövedelmezősége	százalék	30,85	21,74	2,04	19,63
Munkajövedelmezőség	ezer HUF/ÉME	7 432,05	6 314,87	1 559,08	6 196,87
Cash-flow	ezer HUF/üzem	7 135,45	7 619,44	690,06	1 566,39
A befektetések fedezettsége	százalék	213,57	302,13	232,38	1 137,24
Likviditási gyorsráta	-	0,73	2,10	60,30	2,02
Likviditási ráta	-	1,36	4,19	155,44	2,07
Saját tőke aránya	százalék	76,22	87,32	97,73	73,11
Tőkeellátottság	százalék	104,31	121,54	143,99	144,78
Dinamikus eladósodottsági mutató	év	0,36	-0,06	-1,45	-1,20

		Összes gazdaság				
Szóródási csoportok az adózás előtti eredmény alapján ⇨		--	-	+	++	Ø
Adat, mutató	Mértékegység					
Üzemszám a mintában	-	56	56	56	55	223
Üzemszám a megfigyelt alapsokaságban	-	3 710	4 088	1 373	525	9 696
Standard termelési érték	ezer HUF/üzem	3 036,59	3 730,47	14 828,34	60 402,27	8 102,73
Standard termelési érték	ezer EUR/üzem	11,03	13,55	53,87	219,45	29,44
Egyéb bevételek	ezer HUF/hektár MT	99,15	124,76	112,96	103,11	109,65
ebből: agrártámogatások	ezer HUF/hektár MT	73,42	89,93	96,48	94,83	92,05
Aktivált saját teljesítmények	ezer HUF/hektár MT	0,73	2,59	3,27	6,61	4,24
ebből: saját előállítású eszközök értéke	ezer HUF/hektár MT	11,74	7,34	2,94	1,94	4,32
saját term. készletek állományváltozása	ezer HUF/hektár MT	-14,31	-5,12	-1,47	3,42	-1,54
Bruttó termelési érték a mg.-ban	ezer HUF/hektár MT	376,94	352,36	368,55	375,83	369,37
Anyagköltség (vásárolt anyagok)	ezer HUF/hektár MT	174,34	106,89	122,63	121,41	124,72
ebből: növénytermesztés közvetlen anyagköltségei	ezer HUF/hektár MT	51,13	53,59	65,55	71,03	63,96
ebből: vetőmag, szaporítóanyag	ezer HUF/hektár MT	17,13	14,39	18,65	17,39	17,15
műtrágyák	ezer HUF/hektár MT	14,74	25,71	26,58	28,84	26,06
növényvédő szerek	ezer HUF/hektár MT	16,26	13,27	19,09	24,45	19,88
ebből: állattenyésztés közvetlen anyagköltségei	ezer HUF/hektár MT	71,30	14,83	12,32	4,69	16,04
ebből: állatvásárlás	ezer HUF/hektár MT	8,08	1,19	1,46	0,58	1,76
takarmányvásárlás	ezer HUF/hektár MT	52,71	8,59	8,41	2,86	10,95
ebből: egyéb anyagköltség	ezer HUF/hektár MT	51,91	38,47	44,62	45,70	44,68
ebből: fűtőanyag, áram, víz	ezer HUF/hektár MT	13,39	9,48	3,90	3,55	5,85
hajtó- és kenőanyag	ezer HUF/hektár MT	30,78	22,34	30,18	31,68	29,37
Személyi jellegű ráfordítások	ezer HUF/hektár MT	80,06	34,37	36,73	38,43	41,68
ebből: bérköltség	ezer HUF/hektár MT	63,05	27,07	29,01	29,77	32,64
személyi jellegű egyéb kifizetések	ezer HUF/hektár MT	0,00	0,00	0,00	0,72	0,30
Értékcsökkenési leírás	ezer HUF/hektár MT	45,34	28,01	20,78	21,80	25,25
ebből: épületek, építmények	ezer HUF/hektár MT	5,51	4,54	2,60	4,15	3,93
gépek, berendezések, járművek	ezer HUF/hektár MT	12,71	15,12	12,71	13,33	13,43
Egyéb költségek	ezer HUF/hektár MT	38,25	38,33	38,36	44,76	40,99
ebből: földbérleti díjak	ezer HUF/hektár MT	6,41	4,94	13,71	23,09	15,12
bérvállalkozók díja	ezer HUF/hektár MT	14,72	20,58	13,73	9,59	13,44
bankköltségek	ezer HUF/hektár MT	0,27	0,13	0,31	0,47	0,34
biztosítási díjak	ezer HUF/hektár MT	2,48	3,44	3,44	3,79	3,48
Üzemi költségek a mg.-ban összesen	ezer HUF/ezer EUR STÉ	419,58	326,34	409,26	352,61	371,79
Üzemi költségek a mg.-ban összesen	ezer HUF/hektár MT	385,06	229,72	256,14	238,93	257,96
Bruttó hozzáadott érték	ezer HUF/hektár MT	128,76	185,27	190,39	233,19	200,41
Nettó hozzáadott érték	ezer HUF/ezer EUR STÉ	90,90	223,41	271,01	311,96	252,46
Nettó hozzáadott érték	ezer HUF/hektár MT	83,42	157,26	169,61	211,39	175,16
Üzemi tevékenység eredménye a mg.-ban	ezer HUF/üzem	-97,56	2 361,12	9 676,03	44 334,20	4 727,11
Üzemi tevékenység eredménye a mg.-ban	ezer HUF/ezer EUR STÉ	-8,84	174,21	179,61	202,03	160,58
Üzemi tevékenység eredménye a mg.-ban	ezer HUF/hektár MT	-8,12	122,63	112,41	136,90	111,41
Pénzügyi műveletek eredménye	ezer HUF/hektár MT	-0,82	1,27	-1,07	-1,59	-0,81
Adózás előtti eredmény	ezer HUF/üzem	-107,47	2 385,54	9 583,71	43 820,68	4 692,76
Adózás előtti eredmény	ezer HUF/ezer EUR STÉ	-9,74	176,01	177,90	199,69	159,41
Adózás előtti eredmény	ezer HUF/hektár MT	-8,94	123,90	111,34	135,31	110,60
Adózás előtti eredmény	ezer HUF/ÉME	-161,29	5 456,58	5 253,07	7 957,93	4 713,65
Adózott eredmény	ezer HUF/hektár MT	-9,35	121,04	103,84	125,37	103,75
Termelésiérték-arányos jövedelmezőség	százalék	-2,37	35,16	30,21	36,00	29,94
Össztőke jövedelmezősége	százalék	-0,84	8,05	14,20	20,08	12,32
Saját tőke jövedelmezősége	százalék	-1,06	8,36	16,92	24,00	13,88
Munkajövedelmezőség	ezer HUF/ÉME	976,14	6 648,55	6 621,97	9 751,10	6 117,50
Cash-flow	ezer HUF/üzem	432,63	2 869,63	10 727,06	47 660,33	5 473,19
A befektetések fedezettsége	százalék	67,05	584,31	247,31	311,79	288,79
Likviditási gyorsráta	-	4,52	10,11	1,44	1,82	2,73
Likviditási ráta	-	6,81	11,72	2,30	2,93	3,85
Saját tőke aránya	százalék	88,15	96,23	82,96	82,43	87,69
Tőkeellátottság	százalék	110,78	149,12	118,45	133,27	131,29
Dinamikus eladósodottsági mutató	év	-0,45	-2,78	-0,11	-0,29	-0,79

Eredménykimutatás

Gazdaságosság, jövedelmezőség, likviditás

5.1. Átlagadatok idősorban (Országos adatok – Egyéni gazdaságok)

Adat, mutató	Mértékegység	Vállalkozási forma ⇨		Egyéni gazdaságok			
		Év ⇨	2001	2002	2003	2004	2005
Üzemszám a mintában	-		1 384	1 397	1 424	1 479	1 544
Üzemszám a megfigyelt alapsokaságban	-		101 565	101 565	100 924	101 565	101 565
Standard termelési érték	ezer HUF/üzem		4 413,32	4 443,86	4 520,90	4 455,06	4 847,33
Standard termelési érték	ezer EUR/üzem		17,61	17,73	18,04	17,78	19,10
Eszközellátottság	Összes terület	hektár/üzem	25,08	25,69	25,93	25,88	24,40
	ebből: bérelt terület	hektár/üzem	8,51	8,52	8,74	9,81	8,53
	Mezőgazdasági terület (MT)	hektár/üzem	23,77	24,18	24,61	24,79	23,49
	Munkaerő-állomány	ÉME/üzem	1,03	1,02	0,98	0,97	0,96
	ebből: családtagok	csÉME/üzem	0,82	0,80	0,76	0,71	0,74
	Munkaerő-állomány	ÉME/száz hektár MT	4,34	4,22	3,97	3,92	4,08
	Eszközérték	ezer HUF/száz hektár MT	44 286,78	49 817,86	58 555,12	67 293,00	68 983,02
	ebből: tárgyi eszközök értéke	ezer HUF/száz hektár MT	29 941,53	34 801,57	43 927,14	51 001,33	51 821,96
Mérlegadatok	Állatállomány	szá./száz hektár MT	25,20	24,84	23,92	24,51	26,50
	Ingatlanok	ezer HUF/hektár MT	175,86	218,91	298,46	363,87	378,88
	ebből: termőföld	ezer HUF/hektár MT	68,98	81,72	90,29	117,79	134,10
	Gépek, berendezések, járművek	ezer HUF/hektár MT	94,59	101,89	108,49	110,25	106,36
	Forgóeszközök	ezer HUF/hektár MT	142,31	148,75	144,66	162,50	171,05
	Saját tőke	ezer HUF/hektár MT	387,96	411,41	504,44	555,72	582,48
	Kötelezettségek	ezer HUF/hektár MT	54,57	86,25	81,05	117,21	107,60
	ebből: hosszú lejáratú kötelezettségek	ezer HUF/hektár MT	15,92	34,17	31,91	48,46	38,36
ebből: beruházási és fejl. hitelek	ezer HUF/hektár MT	9,18	24,65	21,72	29,76	22,09	
ebből: rövid lejáratú kötelezettségek	ezer HUF/hektár MT	28,28	32,65	20,59	22,38	26,81	
Befektetések	Bruttó beruházás	ezer HUF/hektár MT	39,16	78,01	54,32	41,86	28,53
	Beruházási támogatások	ezer HUF/hektár MT	4,08	9,94	5,94	4,21	2,54
	Nettó beruházás	ezer HUF/hektár MT	13,00	40,69	20,06	4,36	-16,22
Eredménykimutatás	Értékesítés nettó árbevétele a mg.-ban	ezer HUF/hektár MT	186,16	211,02	185,72	189,72	193,41
	ebből: szántóföldi növ.term., gyepgazd.	ezer HUF/hektár MT	65,04	70,31	70,77	76,57	78,37
	állattenyésztés	ezer HUF/hektár MT	75,52	92,31	70,64	75,86	76,56
	kertészet	ezer HUF/hektár MT	16,03	18,48	16,07	14,69	18,35
	gyümölcsstermelés	ezer HUF/hektár MT	9,06	7,32	8,93	7,12	8,19
	szőlő- és bortermelés	ezer HUF/hektár MT	7,41	7,14	5,98	5,25	6,46
	Egyéb bevételek	ezer HUF/hektár MT	23,29	33,52	30,45	53,69	63,89
	ebből: agrártámogatások	ezer HUF/hektár MT	12,63	18,43	14,22	38,16	44,42
	Aktivált saját teljesítmények	ezer HUF/hektár MT	14,78	11,43	6,36	10,80	2,82
	Bruttó termelési érték a mg.-ban	ezer HUF/hektár MT	224,23	255,97	222,52	254,21	260,12
	Anyagköltség (vásárolt anyagok)	ezer HUF/hektár MT	103,83	120,84	112,53	109,81	107,30
	ebből: növénytermesztés közvetlen anyagköltségei	ezer HUF/hektár MT	34,91	38,09	39,66	36,05	36,83
	állattenyésztés közvetlen anyagköltségei	ezer HUF/hektár MT	41,69	52,20	40,02	41,50	37,41
	Személyi jellegű ráfordítások	ezer HUF/hektár MT	25,15	23,16	22,51	20,24	21,01
	ebből: bérköltség	ezer HUF/hektár MT	19,46	18,79	17,56	15,73	16,33
	Értékcsökkenési leírás	ezer HUF/hektár MT	23,51	28,16	29,14	31,68	34,02
	Üzemi költségek a mg.-ban összesen	ezer HUF/hektár MT	199,24	229,44	213,32	217,59	216,93
Üzemi tevékenység eredménye a mg.-ban	ezer HUF/hektár MT	24,99	26,53	9,20	36,62	43,20	
Pénzügyi műveletek eredménye	ezer HUF/hektár MT	-1,95	-1,54	-2,34	-5,04	-3,63	
Adózás előtti eredmény	ezer HUF/hektár MT	23,21	25,06	6,72	31,83	39,66	
Gazdaságosság, jövedelmezőség, likviditás	Termelési érték arányos jövedelmezőség	százalék	10,35	9,79	3,02	12,52	15,25
	Össztőke jövedelmezősége	százalék	5,72	5,49	1,65	5,55	6,37
	Saját tőke jövedelmezősége	százalék	5,98	6,09	1,33	5,73	6,81
	Munkajövedelmezőség	ezer HUF/ÉME	997,36	1 043,88	620,08	1 216,33	1 374,80
	Cash-flow	ezer HUF/üzem	839,04	858,04	553,54	1 091,97	1 163,00
	Likviditási gyorsráta	-	2,91	2,61	4,33	4,46	3,94
	Likviditási ráta	-	5,03	4,56	7,03	7,26	6,38
	Saját tőke aránya	százalék	87,60	82,58	86,15	82,58	84,41
	Tőkeellátottság	százalék	129,55	118,19	114,82	108,87	112,28

Egyéni gazdaságok										
2006	2007	2008	2009	2010	2011	2012	2013	2014	2015	2016
1 554	1 562	1 533	1 542	1 528	1 537	1 599	1 593	1 608	1 586	1 734
102 693	95 601	95 601	95 601	99 623	99 623	99 623	103 166	103 166	104 048	104 048
4 991,71	5 703,56	5 752,06	5 705,57	5 928,82	5 824,61	5 453,48	6 570,22	6 586,17	6 526,64	6 757,53
19,67	22,01	22,20	22,02	22,88	22,48	21,04	23,87	23,93	23,71	24,55
27,08	26,62	27,61	28,08	29,63	29,03	26,83	26,57	27,01	27,47	27,07
10,40	9,97	10,39	10,03	10,82	10,24	9,64	9,52	9,48	9,95	10,11
26,26	25,75	26,84	27,00	28,50	27,93	25,62	25,49	25,81	26,34	26,06
1,03	0,97	1,08	1,09	1,01	1,00	0,94	0,92	0,93	0,89	0,89
0,80	0,73	0,81	0,82	0,74	0,74	0,69	0,65	0,67	0,64	0,64
3,93	3,75	4,04	4,05	3,55	3,59	3,67	3,59	3,59	3,39	3,40
67 781,69	72 422,64	78 939,74	84 005,71	86 955,84	97 982,62	111 278,03	114 510,94	124 467,02	127 312,18	142 278,82
48 888,09	50 386,64	54 018,29	59 671,03	59 996,09	65 824,16	76 382,40	77 845,35	83 457,84	86 103,85	94 422,89
25,12	24,76	25,05	24,02	20,26	20,59	19,63	18,80	19,38	19,42	20,07
356,64	371,61	405,47	435,70	445,52	490,33	573,95	584,03	613,73	633,30	692,25
125,01	134,84	140,26	156,69	157,67	163,92	201,33	203,97	227,40	240,50	272,71
104,05	105,28	107,97	134,83	131,01	140,52	160,42	163,87	184,62	192,07	213,98
188,32	219,09	247,88	242,27	268,93	320,79	348,34	365,90	409,26	411,69	478,30
575,81	598,03	648,86	717,82	752,15	856,78	997,40	1 026,51	1 132,64	1 163,91	1 332,66
102,01	126,19	140,53	122,23	117,41	123,04	115,38	118,49	112,03	109,04	89,83
34,64	36,44	40,65	40,84	33,23	25,22	16,34	18,03	19,47	25,87	30,44
17,06	20,81	20,83	23,07	20,11	14,80	8,81	9,41	10,68	16,28	19,71
32,00	51,96	52,99	42,10	61,78	77,72	76,97	75,37	69,09	63,39	33,32
29,41	39,93	35,16	53,85	30,39	54,85	44,31	49,81	65,11	69,63	62,39
0,49	2,34	1,92	5,44	2,71	4,26	2,47	3,68	10,41	4,43	0,77
-12,83	-4,47	-6,85	14,37	-7,05	12,42	2,85	11,31	23,94	16,16	14,52
203,10	229,74	241,02	235,89	252,54	295,77	319,60	315,47	324,25	324,14	345,68
88,41	111,33	105,65	95,82	105,82	141,79	162,14	156,42	168,64	169,79	181,24
67,50	73,28	75,57	86,24	84,63	94,25	92,28	77,48	83,81	82,11	92,09
25,83	23,58	33,10	27,09	37,79	28,50	35,05	47,19	41,24	39,27	40,90
8,38	6,53	9,00	8,60	11,21	12,40	12,30	15,65	12,07	13,43	11,88
6,86	8,74	9,39	7,22	6,77	8,76	7,98	11,35	9,21	11,82	10,71
62,77	67,98	75,03	78,62	84,76	107,47	106,74	114,14	117,39	122,49	130,06
48,82	50,44	57,49	59,69	65,88	82,41	83,32	92,41	95,47	91,48	100,34
5,37	11,21	19,27	-1,50	5,70	16,28	16,64	11,24	7,97	8,62	7,40
271,24	308,93	335,33	313,01	343,00	419,52	442,97	440,85	449,61	455,25	483,15
108,65	122,06	138,27	138,86	138,90	162,27	167,21	168,01	164,48	160,93	168,32
39,33	47,94	55,68	52,93	47,75	58,44	66,29	72,89	68,91	70,70	72,68
34,13	37,71	40,93	46,05	50,67	55,11	48,86	43,28	44,89	41,70	47,34
20,60	22,51	25,72	26,93	25,32	25,60	29,97	31,19	31,91	31,48	34,30
15,99	17,01	19,46	20,08	19,10	19,82	23,09	23,97	24,64	24,50	26,63
34,87	35,21	35,36	31,26	30,15	30,69	31,85	31,57	32,81	34,03	36,85
214,49	235,06	262,63	265,32	259,10	284,97	301,17	300,68	305,93	313,09	321,02
56,75	73,87	72,69	47,68	83,91	134,55	141,81	140,17	143,68	142,16	162,13
-3,19	-2,37	-3,04	-3,31	-3,83	-3,43	-2,77	-2,42	-2,07	-2,03	-1,49
54,57	71,49	69,86	44,39	79,74	131,85	139,46	138,04	141,82	140,05	160,64
20,12	23,14	20,83	14,18	23,25	31,43	31,48	31,31	31,54	30,76	33,25
8,62	10,39	9,36	5,74	9,64	13,82	12,81	12,29	11,56	11,16	11,41
9,48	11,95	10,77	6,18	10,60	15,39	13,98	13,45	12,52	12,03	12,05
1 795,48	2 359,73	2 213,73	1 598,80	2 788,99	4 232,63	4 425,79	4 519,25	4 638,83	4 849,87	5 503,20
1 636,44	1 448,39	1 435,69	1 119,38	1 557,46	2 115,96	2 051,08	1 826,10	2 023,85	1 838,22	5 013,84
3,94	2,88	3,04	3,94	3,25	3,07	3,30	3,59	4,48	4,97	11,34
5,88	4,22	4,68	5,76	4,35	4,13	4,53	4,85	5,92	6,49	14,36
84,95	82,58	82,20	85,45	86,50	87,44	89,63	89,64	91,00	91,42	93,67
117,63	118,39	119,82	120,08	125,23	130,01	130,48	131,74	135,58	135,11	141,10

5.2. Átlagadatok idősorban (Országos adatok – Társas gazdaságok)

	Vállalkozási forma ⇨	Társas gazdaságok					
		Év ⇨	2001	2002	2003	2004	2005
Adat, mutató	Mértékegység						
Üzemszám a mintában	-	367	491	466	434	393	
Üzemszám a megfigyelt alapsokaságban	-	5 375	5 375	6 015	5 375	5 375	
Standard termelési érték	ezer HUF/üzem	93 674,34	101 719,35	118 697,71	101 397,80	103 072,94	
Standard termelési érték	ezer EUR/üzem	373,83	405,94	473,69	404,65	406,18	
Eszközellátottság	Összes terület	hektár/üzem	428,29	471,91	626,04	562,65	372,92
	ebből: bérelt terület	hektár/üzem	413,94	454,89	615,70	552,34	364,67
	Mezőgazdasági terület (MT)	hektár/üzem	386,77	370,14	500,57	402,33	355,23
	Munkaerő-állomány	ÉME/üzem	16,69	16,77	19,47	15,18	13,46
	ebből: családtagok	csÉME/üzem	-	-	-	-	-
	Munkaerő-állomány	ÉME/száz hektár MT	4,31	4,53	3,89	3,77	3,79
	Eszközérték	ezer HUF/száz hektár MT	43 382,07	66 115,36	44 566,01	56 867,86	62 897,63
	ebből: tárgyi eszközök értéke	ezer HUF/száz hektár MT	21 446,77	35 987,90	25 375,46	29 682,22	31 980,50
	Állatállomány	szá./száz hektár MT	38,24	44,92	40,20	39,08	43,39
	Mérlegadatok	Ingatlanok	ezer HUF/hektár MT	107,57	192,43	128,17	155,10
ebből: termőföld		ezer HUF/hektár MT	2,23	3,70	1,86	1,52	1,62
Gépek, berendezések, járművek		ezer HUF/hektár MT	61,30	92,38	81,71	89,02	96,62
Forgóeszközök		ezer HUF/hektár MT	207,25	285,51	176,35	247,44	284,70
Saját tőke		ezer HUF/hektár MT	252,53	381,88	248,95	304,37	335,98
Kötelezettségek		ezer HUF/hektár MT	173,92	259,57	188,34	253,65	279,24
ebből: hosszú lejáratú kötelezettségek		ezer HUF/hektár MT	45,50	74,24	77,39	114,54	113,06
ebből: beruházási és fejl. hitelek		ezer HUF/hektár MT	18,98	20,75	24,54	31,81	35,27
rövid lejáratú kötelezettségek	ezer HUF/hektár MT	121,91	146,93	103,00	124,24	145,39	
Befektetések	Bruttó beruházás	ezer HUF/hektár MT	70,66	113,35	93,26	80,29	89,25
	Beruházási támogatások	ezer HUF/hektár MT	3,84	8,80	5,40	4,04	6,27
	Nettó beruházás	ezer HUF/hektár MT	34,09	70,28	60,38	39,89	21,09
Eredménykimutatás	Értékesítés nettó árbevétele a mg.-ban	ezer HUF/hektár MT	368,89	405,48	297,82	360,12	376,60
	ebből: szántóföldi növ.term., gyepgazd.	ezer HUF/hektár MT	84,32	89,25	74,51	98,52	106,69
	állattenyésztés	ezer HUF/hektár MT	139,02	154,32	130,84	146,26	156,30
	kertészet	ezer HUF/hektár MT	2,75	2,00	1,34	3,97	9,79
	gyümölcsstermelés	ezer HUF/hektár MT	3,62	4,85	3,42	4,02	5,79
	szőlő- és bortermelés	ezer HUF/hektár MT	10,51	23,93	5,58	11,59	11,18
	Egyéb bevételek	ezer HUF/hektár MT	41,98	64,06	54,20	65,62	76,36
	ebből: agrártámogatások	ezer HUF/hektár MT	19,93	43,95	38,84	54,66	63,94
	Aktivált saját teljesítmények	ezer HUF/hektár MT	29,74	41,22	19,11	42,07	19,90
	Bruttó termelési érték a mg.-ban	ezer HUF/hektár MT	440,62	510,76	371,13	467,80	472,86
	Anyagköltség (vásárolt anyagok)	ezer HUF/hektár MT	183,33	205,17	158,69	196,13	201,47
	ebből: növényterm. közvetlen anyagktg.-ei	ezer HUF/hektár MT	41,03	47,12	38,53	48,84	47,65
	állattenyésztés közvetlen anyagktg.-ei	ezer HUF/hektár MT	68,59	80,79	65,61	78,69	82,14
	Személyi jellegű ráfordítások	ezer HUF/hektár MT	61,55	75,01	69,83	73,47	76,72
	ebből: bérköltség	ezer HUF/hektár MT	39,58	49,23	46,89	48,86	51,29
	Értékcsökkenési leírás	ezer HUF/hektár MT	25,87	32,92	26,64	34,07	37,14
	Üzemi költségek a mg.-ban összesen	ezer HUF/hektár MT	413,20	478,94	371,00	436,25	437,23
Üzemi tevékenység eredménye a mg.-ban	ezer HUF/hektár MT	27,42	31,82	0,14	31,55	35,63	
Pénzügyi műveletek eredménye	ezer HUF/hektár MT	-12,17	-15,82	-10,57	-16,72	-15,06	
Adózás előtti eredmény	ezer HUF/hektár MT	17,71	17,41	-9,07	16,97	22,84	
Gazdaságosság, jövedelmezőség, likviditás	Termelési érték arányos jövedelmezőség	százalék	4,02	3,41	-2,44	3,63	4,83
	Össztőke jövedelmezősége	százalék	7,62	5,52	0,68	6,41	6,23
	Saját tőke jövedelmezősége	százalék	7,01	4,56	-3,64	5,58	6,80
	Munkajövedelmezőség	ezer HUF/ÉME	1 451,79	1 607,75	1 103,44	1 898,34	2 124,22
	Cash-flow	ezer HUF/üzem	15 413,80	17 148,63	7 718,01	18 459,01	18 607,83
	Likviditási gyorsráta	-	0,77	0,80	0,73	0,86	0,96
	Likviditási ráta	-	1,70	1,94	1,71	1,99	1,96
	Saját tőke aránya	százalék	58,21	57,76	55,86	53,52	53,42
	Tőkeellátottság	százalék	112,37	102,52	93,18	96,75	99,37

Társas gazdaságok										
2006	2007	2008	2009	2010	2011	2012	2013	2014	2015	2016
392	398	409	390	392	388	385	385	374	379	411
5 786	5 676	5 676	5 676	6 352	6 352	6 352	6 571	6 571	6 570	6 570
98 164,34	114 527,66	109 515,78	108 304,97	99 420,78	99 431,01	102 476,73	126 067,92	121 091	126 992	134 798
386,84	441,92	422,58	417,91	383,63	383,67	395,42	458,01	440	461	490
378,02	397,48	385,59	393,12	354,22	342,07	346,87	344,85	334,37	344,85	345,45
369,91	393,89	380,31	383,62	349,17	337,72	339,30	336,14	325,71	338,67	337,42
362,97	383,03	374,98	377,95	341,41	328,80	328,23	325,07	320,69	329,29	328,80
13,17	12,59	12,15	11,13	10,23	10,67	10,53	10,69	10,10	10,50	10,85
-	-	-	-	-	-	-	-	-	-	-
3,63	3,29	3,24	2,94	3,00	3,24	3,21	3,29	3,15	3,19	3,30
63 566,27	62 437,96	71 001,02	72 402,05	75 626,99	88 682,52	95 433,07	104 322,16	110 242,78	114 137,05	128 642,18
33 359,87	32 145,15	35 886,45	39 221,06	41 543,81	45 001,34	48 543,08	54 841,20	54 498,55	55 880,02	62 641,59
36,06	37,19	35,49	35,28	34,28	37,13	36,50	39,13	36,59	41,73	43,56
183,71	168,62	188,56	199,53	225,29	249,40	271,85	313,81	290,15	303,81	338,44
1,42	1,09	1,55	3,05	1,11	1,02	1,42	3,47	2,29	1,16	2,93
93,61	98,61	109,86	125,99	171,10	133,63	142,62	150,96	186,14	194,08	222,23
279,24	279,64	326,04	303,32	307,59	397,02	429,43	456,84	514,71	540,84	615,76
364,42	343,26	425,46	468,93	497,13	588,30	678,12	758,40	801,96	855,50	952,81
259,16	268,56	270,82	242,71	244,61	283,11	261,54	269,01	289,75	275,37	322,05
86,40	74,65	79,83	75,21	72,93	88,20	65,21	85,33	85,87	76,73	69,21
36,71	37,80	37,73	37,15	39,71	41,66	30,05	51,68	50,42	41,97	34,46
149,68	179,99	169,66	156,20	157,47	182,13	179,06	164,82	179,90	177,54	202,34
85,78	93,75	100,69	116,16	100,12	113,61	116,30	154,54	158,74	100,35	95,85
3,24	4,82	5,62	14,60	8,36	7,16	7,81	11,09	14,01	8,14	1,24
8,83	26,15	27,98	44,54	16,25	21,44	29,11	46,31	47,65	4,51	-2,19
359,27	386,65	460,53	408,66	450,33	559,62	587,24	605,13	613,92	644,52	724,49
118,54	129,79	145,35	130,50	151,50	185,46	213,55	199,78	209,09	226,69	237,35
140,14	146,37	170,46	160,44	182,32	211,19	222,80	243,93	231,24	237,30	272,20
7,81	16,61	24,23	13,78	10,91	13,98	18,57	16,10	22,90	21,61	20,33
8,30	5,75	7,18	6,29	7,17	6,83	7,50	8,35	7,25	10,49	11,23
14,16	6,62	8,66	7,56	13,96	28,85	16,34	12,93	11,69	11,47	13,05
84,01	84,58	91,39	97,10	110,16	119,10	120,77	136,37	137,11	128,49	141,73
67,52	69,05	77,94	84,33	90,84	105,10	109,49	121,84	123,71	108,63	118,71
25,71	27,90	45,07	18,68	7,00	55,16	40,05	43,43	48,16	26,43	27,24
468,99	499,13	596,99	524,44	567,49	733,88	748,06	784,94	799,19	799,44	893,47
196,64	217,11	255,45	230,44	251,92	316,04	329,24	359,78	340,56	353,59	394,46
51,41	57,74	72,35	66,41	62,75	91,84	94,49	94,82	96,89	99,94	104,90
78,18	98,01	110,09	100,37	119,91	139,47	147,57	173,16	145,97	163,21	197,91
74,55	75,40	80,24	75,52	76,82	86,66	90,61	96,64	101,08	104,62	114,35
51,98	51,61	54,88	52,05	55,27	62,16	67,31	72,27	74,81	76,89	85,85
39,95	37,59	41,84	43,52	46,00	48,86	49,97	53,65	59,05	60,85	67,96
432,01	456,69	525,52	491,34	519,33	631,70	645,97	703,74	699,56	729,93	821,63
36,98	42,44	71,46	33,11	48,17	102,18	102,09	81,20	99,63	69,51	71,84
-10,90	-11,48	-12,86	-12,35	-12,29	-15,39	-9,69	-2,61	-4,85	-3,18	-5,72
34,44	32,86	58,11	21,21	36,06	86,59	92,63	77,81	93,24	67,02	66,12
7,34	6,58	9,73	4,04	6,36	11,80	12,38	9,91	11,67	8,38	7,40
7,44	7,55	10,31	4,90	6,52	11,54	11,16	8,46	9,15	6,43	5,55
9,45	9,57	13,66	4,52	7,25	14,72	13,66	10,26	11,63	7,83	6,94
2 503,56	2 739,42	3 680,58	2 706,69	3 224,22	1 791,34	5 149,77	4 727,30	5 533,04	4 739,88	4 807,77
22 802,27	22 183,85	31 912,78	20 862,33	23 788,07	37 054,64	36 461,39	33 154,62	38 252,38	28 763,41	42 533,58
0,95	0,79	0,90	0,90	0,98	1,12	1,28	1,53	1,59	1,74	1,76
1,87	1,55	1,92	1,94	1,95	2,18	2,40	2,77	2,86	3,05	3,04
57,33	54,98	59,92	64,77	65,73	66,34	71,06	72,70	72,75	74,95	74,07
104,46	102,08	114,62	114,30	114,27	124,28	133,22	132,87	141,79	147,19	146,31

5.3. Átlagadatok idősorban (Országos adatok – Összes gazdaság)

Adat, mutató	Mértékegység	Vállalkozási forma ⇨		Összes gazdaság				
		Év ⇨	2001	2002	2003	2004	2005	
Üzemszám a mintában	-		1 751	1 888	1 890	1 913	1 937	
Üzemszám a megfigyelt alapsokaságban	-		106 940	106 940	106 940	106 940	106 940	
Standard termelési érték	ezer HUF/üzem		8 899,75	9 333,11	10 943,19	9 327,59	9 784,34	
Standard termelési érték	ezer EUR/üzem		35,52	37,25	43,67	37,22	38,56	
Eszközellátottság	Összes terület	hektár/üzem	45,35	48,12	59,68	52,86	41,91	
	ebből: bérelt terület	hektár/üzem	28,88	30,96	42,88	37,08	26,43	
	Mezőgazdasági terület (MT)	hektár/üzem	42,02	41,56	51,38	43,76	40,16	
	Munkaerő-állomány	ÉME/üzem	1,82	1,81	2,02	1,69	1,59	
	ebből: családtagok	csÉME/üzem	0,78	0,76	0,72	0,67	0,70	
	Munkaerő-állomány	ÉME/száz hektár MT	4,33	4,36	3,93	3,85	3,95	
	Eszközérték	ezer HUF/száz hektár MT	43 868,19	57 112,55	50 889,68	62 475,78	66 277,82	
	ebből: tárgyi eszközök értéke	ezer HUF/száz hektár MT	26 011,19	35 332,57	33 761,61	41 150,24	43 001,63	
	Állatállomány	szá./száz hektár MT	31,23	33,83	32,84	31,24	34,01	
	Mérlegadatok	Ingatlanok	ezer HUF/hektár MT	144,26	207,06	205,15	267,40	281,10
ebből: termőföld		ezer HUF/hektár MT	38,10	46,80	41,83	64,07	75,21	
Gépek, berendezések, járművek		ezer HUF/hektár MT	79,19	97,64	93,82	100,44	102,03	
Forgóeszközök		ezer HUF/hektár MT	172,36	209,97	162,02	201,75	221,57	
Saját tőke		ezer HUF/hektár MT	325,30	398,19	364,44	439,58	472,90	
Kötelezettségek		ezer HUF/hektár MT	109,79	163,82	139,84	180,25	183,90	
ebből: hosszú lejáratú kötelezettségek		ezer HUF/hektár MT	29,61	52,11	56,83	78,99	71,57	
ebből: beruházási és fejl. hitelek		ezer HUF/hektár MT	13,71	22,90	23,26	30,70	27,95	
rövid lejáratú kötelezettségek		ezer HUF/hektár MT	71,60	83,80	65,75	69,45	79,52	
Befektetések		Bruttó beruházás	ezer HUF/hektár MT	53,73	93,83	75,66	59,62	55,52
	Beruházási támogatások	ezer HUF/hektár MT	3,97	9,43	5,64	4,13	4,20	
	Nettó beruházás	ezer HUF/hektár MT	22,76	53,93	42,16	20,78	0,37	
	Értékesítés nettó árbevétele a mg.-ban	ezer HUF/hektár MT	270,71	298,06	247,15	268,46	274,85	
Eredménykimutatás	ebből: szántóföldi növ.term., gyepgazd.	ezer HUF/hektár MT	73,96	78,79	72,82	86,71	90,96	
	állattenyésztés	ezer HUF/hektár MT	104,90	120,06	103,63	108,39	112,01	
	kertészet	ezer HUF/hektár MT	9,89	11,10	8,00	9,74	14,54	
	gyümölcsstermelés	ezer HUF/hektár MT	6,55	6,22	5,91	5,69	7,12	
	szőlő- és bortermelés	ezer HUF/hektár MT	8,84	14,65	5,76	8,18	8,56	
	Egyéb bevételek	ezer HUF/hektár MT	31,94	47,19	43,46	59,20	69,43	
	ebből: agrártámogatások	ezer HUF/hektár MT	16,01	29,85	27,71	45,78	53,10	
	Aktivált saját teljesítmények	ezer HUF/hektár MT	21,71	24,77	13,34	25,25	10,41	
	Bruttó termelési érték a mg.-ban	ezer HUF/hektár MT	324,35	370,02	303,96	352,91	354,69	
	Anyagköltség (vásárolt anyagok)	ezer HUF/hektár MT	140,61	158,58	137,82	149,70	149,16	
Gazdaságosság, jövedelmezőség, likviditás	ebből: növényterm. közvetlen anyagktg.-ei	ezer HUF/hektár MT	37,74	42,13	39,04	41,96	41,64	
	állattenyésztés közvetlen anyagktg.-ei	ezer HUF/hektár MT	54,14	65,00	54,04	58,69	57,29	
	Személyi jellegű ráfordítások	ezer HUF/hektár MT	41,99	46,37	48,44	44,84	45,77	
	ebből: bérköltség	ezer HUF/hektár MT	28,77	32,42	33,63	31,04	31,87	
	Értékcsökkenési leírás	ezer HUF/hektár MT	24,60	30,29	27,77	32,79	35,41	
	Üzemi költségek a mg.-ban összesen	ezer HUF/hektár MT	298,23	341,12	299,72	318,63	314,86	
	Üzemi tevékenység eredménye a mg.-ban	ezer HUF/hektár MT	26,11	28,90	4,24	34,28	39,83	
	Pénzügyi műveletek eredménye	ezer HUF/hektár MT	-6,67	-7,93	-6,85	-10,44	-8,71	
	Adózás előtti eredmény	ezer HUF/hektár MT	20,66	21,64	-1,94	24,97	32,18	
	Termelési érték arányos jövedelmezőség	százalék	6,37	5,85	-0,64	7,07	9,07	
Össztőke jövedelmezősége	százalék	6,59	5,50	1,18	5,91	6,31		
Saját tőke jövedelmezősége	százalék	6,35	5,43	-0,53	5,68	6,81		
Munkajövedelmezőség	ezer HUF/ÉME	1 206,94	1 306,09	882,35	1 524,86	1 694,14		
Cash-flow	ezer HUF/üzem	1 571,60	1 676,84	956,53	1 964,87	2 039,81		
Likviditási gyorsráta	-	1,22	1,19	1,24	1,48	1,52		
Likviditási ráta	-	2,41	2,51	2,46	2,91	2,79		
Saját tőke aránya	százalék	74,15	69,72	71,61	70,36	71,34		
Tőkeellátottság	százalék	122,80	110,91	105,64	104,68	107,85		

Összes gazdaság										
2006	2007	2008	2009	2010	2011	2012	2013	2014	2015	2016
1 946	1 960	1 942	1 932	1 920	1 925	1 984	1 978	1 982	1 965	2 145
108 479	101 277	101 277	101 277	105 975	105 975	105 975	109 737	109 737	110 618	110 618
9 961,32	11 802,54	11 567,44	11 455,69	11 532,61	11 435,25	11 268,93	13 725,66	13 442,64	13 681,50	14 362,32
39,25	45,54	44,63	44,20	44,50	44,12	43,48	49,87	48,84	49,71	52,18
45,79	47,41	47,67	48,54	49,09	47,79	46,02	45,63	45,41	46,32	45,98
29,58	31,49	31,12	30,97	31,10	29,87	29,40	29,08	28,42	29,47	29,55
44,22	45,78	46,35	46,67	47,26	45,96	43,76	43,43	43,47	44,34	44,04
1,68	1,62	1,70	1,66	0,04	1,58	1,52	1,50	1,48	1,46	1,48
0,76	0,69	0,77	0,78	1,57	-	-	-	-	-	-
3,80	3,53	3,67	3,55	3,31	3,44	3,46	3,45	3,40	3,30	3,36
65 936,24	67 740,33	75 340,39	78 738,88	82 049,88	93 994,78	104 153,94	109 944,17	118 183,61	121 500,39	136 232,23
42 090,07	41 832,30	45 797,47	50 388,92	52 005,32	56 895,42	63 865,51	67 534,53	70 665,38	72 771,56	80 330,82
29,91	30,58	29,78	29,13	26,33	27,68	27,21	27,91	26,98	29,26	30,49
280,94	276,42	307,13	328,50	350,15	387,02	438,12	462,91	470,79	487,96	535,37
70,90	72,12	77,37	86,95	89,87	94,07	111,45	114,10	127,96	134,92	153,09
99,48	102,15	108,83	130,82	127,60	137,56	152,43	158,09	185,29	192,96	217,64
228,13	247,49	283,32	269,98	285,67	353,48	384,80	406,66	455,84	468,66	539,25
483,27	478,56	547,57	604,85	641,72	741,66	853,85	906,34	986,57	1 027,86	1 164,23
170,81	192,95	199,60	176,91	172,49	191,68	181,10	185,95	190,53	182,41	192,80
57,30	54,36	58,42	56,44	50,42	52,23	38,31	48,20	48,80	48,31	47,63
25,66	28,78	28,49	29,46	28,60	26,32	18,36	28,35	28,24	27,61	26,25
83,52	112,00	105,89	93,89	103,22	122,49	122,87	115,47	118,04	113,74	108,27
54,09	65,17	64,87	82,14	60,59	80,05	76,68	96,75	106,47	83,18	77,22
1,70	3,51	3,60	9,59	5,16	5,50	4,87	7,00	12,00	6,07	0,98
-3,35	9,89	8,94	28,07	3,23	16,29	14,66	27,00	34,42	11,02	7,11
271,47	303,32	340,54	314,31	338,20	408,91	439,93	445,30	452,21	465,47	513,65
101,60	119,99	123,65	111,56	125,60	160,52	186,91	175,85	186,51	194,89	206,12
99,30	107,56	118,59	119,92	126,94	144,40	150,96	152,08	148,93	150,57	171,95
17,94	20,31	29,08	21,05	26,15	22,28	27,33	33,25	33,14	31,48	31,78
8,35	6,16	8,18	7,56	9,46	10,01	10,14	12,38	9,94	12,14	11,59
10,06	7,75	9,06	7,38	9,88	17,38	11,74	12,06	10,31	11,67	11,75
72,07	75,76	82,44	87,01	95,76	112,45	113,05	124,10	126,10	125,14	135,24
57,00	59,17	66,76	70,87	76,69	92,14	95,08	105,60	107,95	99,05	108,49
14,28	19,04	30,97	7,66	6,26	32,95	27,16	25,67	25,72	16,47	16,20
357,81	398,12	453,96	408,98	440,22	554,31	580,14	595,08	604,03	607,08	665,09
147,17	166,63	191,40	180,43	187,85	228,21	240,06	253,96	242,26	245,91	268,59
44,62	52,53	63,24	59,04	54,25	72,76	78,97	82,72	81,27	83,60	86,97
53,41	65,99	72,28	70,70	80,65	91,29	93,24	101,50	89,54	95,30	114,11
44,22	47,32	50,44	48,99	47,62	51,78	57,24	60,52	62,46	63,74	69,80
31,74	33,24	35,52	34,59	34,76	37,98	42,97	45,62	46,80	47,61	52,89
37,10	36,33	38,30	36,82	37,01	38,48	40,00	41,47	44,40	45,86	50,64
309,71	338,99	381,83	367,91	371,79	433,65	456,19	481,34	479,81	496,97	542,99
48,10	59,13	72,13	41,07	68,43	120,67	123,95	113,74	124,22	110,11	122,09
-6,56	-6,65	-7,50	-7,41	-7,50	-8,55	-5,88	-2,50	-3,30	-2,54	-3,37
45,76	53,37	64,53	33,87	60,83	112,44	118,40	111,04	120,36	107,83	118,73
12,79	13,41	14,22	8,28	13,82	20,28	20,41	18,66	19,93	17,76	17,85
8,12	9,16	9,76	5,39	8,39	12,90	12,13	10,66	10,57	9,20	8,95
9,47	11,15	11,79	5,60	9,48	15,16	13,87	12,25	12,20	10,49	10,20
2 091,60	2 525,32	2 800,15	2 016,10	2 959,45	4 458,61	4 727,26	4 608,00	5 005,27	4 803,03	5 200,07
2 765,37	2 610,50	3 143,76	2 225,87	2 889,93	4 210,14	4 113,59	3 702,03	4 193,19	3 437,40	7 242,26
1,59	1,30	1,48	1,64	1,75	1,82	1,98	2,27	2,54	2,74	3,40
2,73	2,21	2,68	2,88	2,77	2,89	3,13	3,52	3,86	4,12	4,98
73,29	70,65	72,68	76,82	78,21	78,90	81,98	82,44	83,48	84,60	85,46
112,93	112,35	117,94	117,98	121,33	128,00	131,44	132,16	137,75	139,31	142,95

