

**ANALISIS RASIO KEUANGAN UNTUK MEMPREDIKSI  
PERUBAHAN LABA PADA PERUSAHAAN KIMIA  
YANG TERDAFTAR DI BURSA EFEK INDONESIA**



Oleh:

**FERA APRILIA**

**NPM: 10.1.01.06940**


**Program Studi: Akuntansi**

**SEKOLAH TINGGI ILMU EKONOMI INDONESIA (STIESIA)**

**SURABAYA**

**2016**

**ANALISIS RASIO KEUANGAN UNTUK MEMPREDIKSI  
PERUBAHAN LABA PADA PERUSAHAAN KIMIA  
YANG TERDAFTAR DI BURSA EFEK INDONESIA**



**Skripsi Diajukan Untuk Memenuhi Salah Satu Syarat  
Guna Memperoleh Gelar Sarjana Ekonomi  
Program Studi: Akuntansi  
Konsentrasi: Akuntansi Keuangan**

**Oleh:**

**FERA APRILIA**

**NPM: 10.1.01.06940**

**Program Studi: Akuntansi**

**SEKOLAH TINGGI ILMU EKONOMI INDONESIA (STIESIA)**

**SURABAYA**

**2016**

**ANALISIS RASIO KEUANGAN UNTUK MEMPREDIKSI  
PERUBAHAN LABA PADA PERUSAHAAN KIMIA  
YANG TERDAFTAR DI BURSA EFEK INDONESIA**

Dipersiapkan dan disusun oleh :

**FERA APRILIA  
NPM: 10.1.01.06940**

Telah Dipertahankan Didepan Tim Penguji  
Pada Tanggal 01 Oktober 2016

Susunan Tim Penguji :

**Ketua : Dr. Akhmad Riduwan, S.E., M.S.A., Ak., CA.**

**Anggota : 1. Andayani, S.E., M.Si., Ak., CA.**


**2. Dr. Kurnia, S.E., M.Si., Ak., CA.**


Dinyatakan memenuhi syarat dan diterima

Oleh:



Dosen Pembimbing

Ketua Program Studi S1 Akuntansi

  
Andayani, S.E., M.Si., Ak., CA.

  
Dr. Wahidahwati, S.E., M.Si., Ak., CA.

Ketua STIESIA

  
  
Dr. Akhmad Riduwan, S.E., M.S.A., Ak., CA.

## PERNYATAAN KEASLIAN KARYA TULIS SKRIPSI

Yang bertanda tangan di bawah ini, saya:

Nama : FERA APRILIA

N.P.M. : 10.1.01.06940

menyatakan bahwa skripsi dengan judul:

ANALISIS RASIO KEUANGAN UNTUK MEMPREDIKSI PERUBAHAN LABA PADA PERUSAHAAN KIMIA YANG TERDAFTAR DI BURSA EFEK INDONESIA

dan dimajukan untuk diuji pada tanggal 01 Oktober 2016 adalah hasil karya saya.

Dengan ini saya menyatakan dengan sesungguhnya bahwa dalam skripsi ini tidak terdapat keseluruhan atau sebagian dari tulisan orang lain yang saya ambil dengan cara menyalin, atau meniru dalam bentuk rangkaian kalimat atau simbol yang menunjukkan gagasan atau pendapat atau pemikiran dari penulis lain, yang saya akui seolah-olah sebagai tulisan saya sendiri, dan atau tidak terdapat bagian atau keseluruhan tulisan yang saya salin, tiru, atau yang saya ambil dari tulisan orang lain tanpa memberikan pengakuan pada penulis aslinya.

Apabila saya melakukan hal tersebut di atas, baik sengaja maupun tidak, dengan ini saya menyatakan menarik skripsi yang saya ajukan sebagai hasil tulisan saya sendiri ini. Bila kemudian terbukti bahwa saya ternyata melakukan tindakan menyalin atau meniru tulisan orang lain seolah-olah hasil pemikiran saya sendiri, berarti gelar dan ijazah yang telah diberikan Sekolah Tinggi Ilmu Ekonomi Indonesia (STIESIA) Surabaya batal saya terima.

Surabaya, 01 Oktober 2016

yang membuat pernyataan,

  
Fera Aprilia

## DAFTAR RIWAYAT HIDUP

### A. MAHASISWA

Nama : Fera Aprilia  
NPM : 10.1.01.06940  
Program Studi : Akuntansi  
Tempat/Tanggal Lahir : Surabaya/22 April 1991  
Agama : Islam  
Jumlah Saudara/Anak ke : 4/1  
Alamat Rumah : Balong Dinding RT 17/05 Menganti-  
Gresik  
Status : Menikah

### B. ORANGTUA

Nama : Rusdi  
Alamat Rumah/Telepon : Balong Dinding RT 17/05 Menganti-  
Gresik  
Pekerjaan/Jabatan : Wiraswasta

### C. RIWAYAT PENDIDIKAN

1. Tamat SD di SDN SIDOWUNGU tahun 2003
2. Tamat SLTP di SMPN 40 SURABAYA tahun 2006
3. Tamat SLTA di SMKN 1 SURABAYA tahun 2009
4. Pendidikan Tinggi (PT)

Nama PT	Tempat	Semester	Tahun	keterangan
STIESIA	Surabaya	I-XI	2010-2016	-

### D. RIWAYAT PEKERJAAN

Tahun	Bekerja di	Pangkat/Golongan	Jabatan
2014 - Sekarang	PT.Mega Elektrik Jayabaya	-	Karyawati

Dibuat dengan sebenarnya

**Fera Aprilia**

## DAFTAR ISI

<b>HALAMAN SAMPUL LUAR SKRIPSI</b> .....	i
<b>HALAMAN SAMPUL DALAM SKRIPSI</b> .....	ii
<b>HALAMAN JUDUL SKRIPSI</b> .....	iii
<b>HALAMAN PENGESAHAN TIM PENGUJI</b> .....	iv
<b>HALAMAN PERNYATAAN</b> .....	v
<b>DAFTAR RIWAYAT HIDUP</b> .....	vi
<b>KATA PENGANTAR</b> .....	vii
<b>DAFTAR ISI</b> .....	x
<b>DAFTAR TABEL</b> .....	xii
<b>DAFTAR GAMBAR</b> .....	xiii
<b>DAFTAR LAMPIRAN</b> .....	xiv
<b>INTISARI</b> .....	xv
<b>ABSTRACT</b> .....	xvi
<b>BAB 1 PENDAHULUAN</b> .....	<b>1</b>
1.1 Latar Belakang Masalah.....	1
1.2 Rumusan Masalah.....	5
1.3 Tujuan Penelitian.....	6
1.4 Manfaat Penelitian.....	6
1.5 Ruang Lingkup Penelitian.....	7

**BAB 2 TINJAUAN TEORETIS DAN PERUMUSAN HIPOTESIS..... 8**

2.1	Tinjauan Teoretis.....	8
2.1.1	Laporan Keuangan .....	9
2.1.2	Analisis Laporan Keuangan .....	15
2.1.3	Analisis Rasio Keuangan.....	17
2.1.4	Populasi dan Sampel.....	21
2.1.5	Hasil Penelitian Terdahulu.....	21
2.2	Rerangka Pemikiran.....	24
2.3	Perumusan Hipotesis.....	26
2.3.1	Pengaruh <i>Current Ratio</i> terhadap Perubahan Laba.....	26
2.3.2	Pengaruh <i>Quick Ratio</i> terhadap Perubahan Laba.....	26
2.3.3	Pengaruh <i>Debt to Asset Ratio</i> terhadap Perubahan Laba .....	27
2.3.4	Pengaruh <i>Net Profit Margin</i> terhadap Perubahan Laba .....	29
2.3.5	Pengaruh <i>Return On Equity</i> terhadap Perubahan Laba .....	30

**BAB 3 METODA PENELITIAN..... 31**

3.1	Jenis Penelitian dan Gambaran dari populasi (Obyek) Penelitian	31
3.2	Teknik Pengambilan Sampel.....	32
3.3	Teknik Pengumpulan Data.....	33
3.4	Variabel dan Definisi Operasional Variabel.....	34

3.5 Teknik Analisis Data.....	37
3.5.1 Perhitungan Seluruh Variabel Penelitian.....	37
3.5.2 Uji Asumsi Klasik.....	37
3.5.3 Pengujian Regresi Linear Berganda.....	40
3.5.4 Analisis Koefisien Determinasi ( $R^2$ ).....	40
3.5.5 Pengujian Signifikansi Secara <i>Goodness of Fit</i> .....	41
3.5.6 Pengujian Signifikansi Secara Parsial (Uji t).....	41
<b>BAB 4 HASIL PENELITIAN DAN PEMBAHASAN.....</b>	<b>43</b>
4.1 Hasil Penelitian.....	43
4.1.1 Deskripsi Objek Penelitian.....	43
4.1.2 Perhitungan Variabel.....	44
4.2 Analisis dan Pembahasan.....	51
4.2.1 Statistik Deskriptif.....	51
4.2.2 Uji Asumsi Klasik.....	53
4.2.3 Analisis Regresi Linier Berganda.....	59
4.2.4 Pengujian Hipotesis.....	62
<b>BAB 5 PENUTUP.....</b>	<b>69</b>
5.1 Simpulan.....	69
5.2 Saran.....	70
JADWAL PENELITIAN.....	72
DAFTAR PUSTAKA.....	73
LAMPIRAN.....	75



## DAFTAR GAMBAR

Gambar	Halaman
1. Rerangka Pemikiran.....	25
2. Grafik Histrogam.....	54
3. Grafik Normal P-P Plot of Standardized Residual.....	55
4. Grafik <i>Scatterplot</i> Uji Heteroskedastisitas.....	59



## DAFTAR TABEL

Tabel	Halaman
1. Proses Pemilihan Sampel.....	32
2. Sampel Perusahaan.....	33
3. Data Perubahan Laba Tahun 2010-2014.....	45
4. Data <i>Current Ratio</i> Tahun 2010-2014.....	46
5. Data <i>Quick Ratio</i> Tahun 2010-2014.....	47
6. Data <i>Debt to Total Assets Ratio</i> Tahun 2010-2014.....	48
7. Data <i>Net Profit Margin</i> Tahun 2010-2014.....	50
8. Data <i>Return on Equity</i> Tahun 2010-2014.....	51
9. Tabel Statistik deskriptif.....	52
10. Hasil Uji Kolmogorov-Smirnov.....	56
11. Uji Multikolinearitas.....	57
12. Uji Autokorelasi.....	58
13. Hasil Uji Regresi Linier Berganda.....	60
14. Uji <i>Goodness of Fit</i> .....	62
15. Hasil Uji t.....	63

## DAFTAR LAMPIRAN

### Lampiran

- 1 Perhitungan *Perubahan Laba*
- 2 Perhitungan *Current Ratio*
- 3 Perhitungan *Quick Ratio*
- 4 Perhitungan *Debt to total asset ratio*
- 5 Perhitungan *Net Profit Margin*
- 6 Perhitungan *Return On Equity*
- 7 Hasil Output Pengolahan Data SPSS

