

**FAKTOR-FAKTOR YANG MEMPENGARUHI TINGKAT
PENGEMBALIAN INVESTASI PADA PERUSAHAAN MANUFAKTUR
DI BURSA EFEK INDONESIA**



Oleh:

LUTHFI NURMALA IKA SARI

12.1.01.07984

Program Studi: Akuntansi

SEKOLAH TINGGI ILMU EKONOMI INDONESIA (STIESIA)

SURABAYA

2016

**FAKTOR-FAKTOR YANG MEMPENGARUHI TINGKAT
PENGEMBALIAN INVESTASI PADA PERUSAHAAN MANUFAKTUR
DI BURSA EFEK INDONESIA**



Oleh:

LUTHFI NURMALA IKA SARI

12.1.01.07984

Program Studi: Akuntansi

SEKOLAH TINGGI ILMU EKONOMI INDONESIA (STIESIA)

SURABAYA

2016

**FAKTOR-FAKTOR YANG MEMPENGARUHI TINGKAT
PENGEMBALIAN INVESTASI PADA PERUSAHAAN MANUFAKTUR
DI BURSA EFEK INDONESIA**

Skripsi Diajukan untuk Memenuhi Salah Satu Syarat

Guna Memperoleh Gelar Sarjana Ekonomi

Program Studi: Akuntansi

Konsentrasi: Akuntansi Keuangan



Oleh:

LUTHFI NURMALA IKA SARI

12.1.01.07984

**SEKOLAH TINGGI ILMU EKONOMI INDONESIA
STIESIA SURABAYA
2016**

**FAKTOR-FAKTOR YANG MEMPENGARUHI TINGKAT
PENGEMBALIAN INVESTASI PADA PERUSAHAAN
MANUFAKTUR DI BURSA EFEK INDONESIA**

Dipersiapkan dan disusun oleh :

**LUTHFI NURMALA IKA SARI
NPM: 12.1.01.07984**

**Telah Dipertahankan Didepan Tim Penguji
Pada Tanggal 15 Juni 2016**

Susunan Tim Penguji :

Ketua : Dr. Maswar Patuh Priyadi, M.M., Ak., CA.

Anggota : 1. Dra. Dini Widyawati, M.Si., Ak., CA.


2. Dr. Kurnia, S.E., M.Si., Ak., CPA., CA.


Dinyatakan memenuhi syarat dan diterima

Oleh:

Dosen Pembimbing


Ketua Program Studi S1 Akuntansi


Dr. Maswar Patuh Priyadi, M.M., Ak., CA.


Dr. Wahidahwati, S.E., M.Si., Ak., CA.

Ketua STIESIA




Dr. Akhmad Riduwan, S.E., M.S.A., Ak.

PERNYATAAN KEASLIAN KARYA TULIS SKRIPSI

Yang bertanda tangan di bawah ini, saya:

Nama : Luthfi Nurmala Ika Sari

N.P.M : 12.1.01.07984

menyatakan bahwa skripsi dengan judul:

FAKTOR-FAKTOR YANG MEMPENGARUHI TINGKAT PENGEMBALIAN INVESTASI PADA PERUSAHAAN MANUFAKTUR DI BURSA EFEK INDONESIA dan dimajukan untuk diuji pada tanggal 15 Juni 2016, adalah hasil karya saya.

Dengan ini saya menyatakan dengan sesungguhnya bahwa dalam skripsi ini tidak terdapat keseluruhan atau sebagian tulisan orang lain yang saya ambil dengan cara menyalin, atau meniru dalam bentuk rangkaian kalimat atau simbol yang menunjukkan gagasan atau pendapat atau pemikiran dari penulis lain, yang saya akui seolah-olah sebagai tulisan saya sendiri, dan atau tidak terdapat bagian atau keseluruhan tulisan yang saya salin, tiru, atau yang saya ambil dari tulisan orang lain tanpa memberikan pengakuan pada penulis aslinya.

Apabila saya melakukan hal tersebut di atas, baik sengaja maupun tidak, dengan ini saya menyatakan menarik skripsi yang saya ajukan sebagai hasil tulisan saya sendiri ini. Bila kemudian terbukti bahwa saya ternyata melakukan tindakan menyalin atau meniru tulisan orang lain seolah-olah hasil pemikiran saya sendiri, berarti gelar dan ijazah yang telah diberikan sebagai Sekolah Tinggi Ilmu Ekonomi Indonesia (STIESIA) Surabaya batal saya terima.

Surabaya, 15 Juni 2016

Yang membuat pernyataan,



Luthfi Nurmala Ika Sari

DAFTAR RIWAYAT HIDUP

A. MAHASISWA

Nama : Luthfi Nurmala Ika Sari
NPM : 12.1.01.07984
Program Studi : Akuntansi
Tempat/Tanggal Lahir : Surabaya, 07 Juni 1994
Agama : Islam
Jumlah Saudara/Anak ke : 1 (Satu)
Alamat Rumah : Jl. Ngagel Wasana 6a no 11
Nomer HP : 0822-349-36366
Status : Belum Menikah

B. ORANG TUA

Nama : Sukadi
Alamat Rumah : Jl. Ngagel Wasana 6a no 11
Pekerjaan/Jabatan : Karyawan Swasta

A. RIWAYAT PENDIDIKAN

1. Tamat SD di SDN Pumpungan V No. 510 Surabaya Tahun 2006
2. Tamat SLTP di SLTP Negeri 19 Surabaya Tahun 2009
3. Tamat SLTA di SLTA Negeri 14 Surabaya Tahun 2012
4. Pendidikan Tinggi (PT)

Nama PT	Tempat	Semester	Tahun	Keterangan
STIESIA Surabaya	Jl. Menur Pumpungan 30, Surabaya	I-VIII	2012-2016	

Dibuat dengan sebenarnya,

LUTHFI NURMALA IKA SARI

KATA PENGANTAR

Ucapan Syukur Alhamdulillah Kepada ALLAH SWT yang telah melimpahkan rahmat serta hidayahnya kepada penulis, sehingga penulis dapat menyelesaikan skripsi dengan judul **“FAKTOR-FAKTOR YANG MEMPENGARUHI TINGKAT PENGEMBALIAN INVESTASI PADA PERUSAHAAN MANUFAKTUR DI BURSA EFEK INDONESIA”**.

Adapun tujuan penulisan skripsi ini adalah sebagai syarat dalam memperoleh gelar Sarjana Ekonomi Jurusan Akuntansi pada Sekolah Tinggi Ilmu Ekonomi Indonesia (STIESIA) Surabaya.

Dalam penulisan skripsi ini banyak empati, pemikiran, rekomendasi dan dorongan dari berbagai pihak yang sangat dirasakan sebagai semangat dan memberikan motivasi bagi penulis untuk menyelesaikan skripsi ini. Oleh karenanya, pada kesempatan ini perkenankanlah penulis untuk menyampaikan ucapan terimakasih yang setinggi-tingginya kepada semua pihak yang telah memberikan bantuan moril maupun materiil sehingga terwujudnya skripsi ini. Oleh karena itu pada kesempatan ini penulis ingin menyampaikan ucapan terima kasih yang sebesar-besarnya kepada :

1. Bapak Dr. Akhmad Riduwan, S.E., MSA., Ak., CA selaku Ketua Sekolah Tinggi Ilmu Ekonomi Indonesia (STIESIA) Surabaya.
2. Ibu Dr. Wahidahwati, S.E.,M.Si.,Ak.,CA. selaku Ketua Program Studi Akuntansi.
3. Ibu Dr. Maswar Patuh Priyadi, M.M., Ak., CA Selaku Dosen Pembimbing yang telah berkenan memberikan saran, bimbingan, nasehat, dukungan dan

motivasi serta arahan dengan penuh ketelatenan dan kesabaran sehingga skripsi ini dapat terselesaikan dengan baik.

4. Bapak Drs. Bambang Hadi Santoso Widjanarko, S.E., M.Si selaku dosen wali yang senantiasa membimbing pada saat perwalian di setiap semester sehingga saya dapat dengan baik memilih mata kuliah sesuai dengan alur yang sudah ditetapkan.
5. Bapak dan Ibu Dosen serta seluruh staf Sekolah Tinggi Ilmu Ekonomi Indonesia (STIESIA) Surabaya yang telah memberikan banyak bimbingan serta bekal ilmu pengetahuan selama di bangku perkuliahan.
6. Kepada bapak Drs. Bambang Hadi Santoso Dwidjosumarno M.Si selaku ketua BEI yang ada di Stiesia untuk memberikan ijin riset guna mendapatkan data yang saya perlukan.
7. Ibu Sulasmi dan bapak Sukadi selaku orang tua yang selalu mendukung, memberikan semangat dalam mengerjakan skripsi ini serta memberikan perhatian dan kasih sayang yang tiada hentinya, serta Adik saya tercinta Asraf Putra Meinarno yang selalu memberikan semangat untuk menyelesaikan penelitian ini.
8. Teman-teman terbaik angkatan 2012 khususnya kelas SA-5 yang senantiasa memberikan keceriaan dan canda tawanya dari awal masuk perkuliahan hingga akhir, semua pengalaman yang terjadi semasa di bangku kuliah bersama teman-teman terbaik tidak akan bisa dilupakan. Semoga kesuksesan selalu ditangan kita semua.

9. Orang yang istimewa Sigit Tiof Ariyanto, serta teman-teman yang istimewa Izzah Zahrah, Sucik Kurniawati, Titik Nurhayati, Sintha Rosdiana Wijaya, Febriana Wirika Putri, Zahra Saski, Rizqa Fauziah, Rahmanda Mutia, Martha Iza Klaresetia, dan Velda Thalita Putri yang telah banyak memberikan kasih sayang, waktu luang untuk menemani mengerjakan skripsi serta memberikan inspirasi, materi referensi dan jurnal terkait dengan perpajakan, dukungan, dan semangat kepada penulis.
10. Serta semua pihak yang tidak bisa penulis sebutkan satu persatu yang telah membantu sehingga skripsi ini dapat terselesaikan.

Lembaran ini tidaklah cukup besar untuk merangkum setiap ungkapan dalam hati dan langkahku untuk merangkai semuanya ini. Masih banyak lagi pihak yang terlewatkan, tetapi penulis berterimakasih dan memohon maaf atas segala kesalahan baik disengaja maupun yang tidak disengaja. Dan semoga skripsi ini dapat bermanfaat dan menambah ilmu pengetahuan bagi semua pihak sebagaimana mestinya.

Surabaya, 3 Juni 2016

Luthfi Nurmala Ika Sari


DAFTAR ISI

HALAMAN SAMPUL LUAR SKRIPSI	i
HALAMAN SAMPUL DALAM SKRIPSI.....	ii
HALAMAN JUDUL SKRIPSI.....	iii
HALAMAN PENGESAHAN TIM PENGUJI	iv
HALAMAN PERNYATAAN	v
DAFTAR RIWAYAT HIDUP.....	vi
KATA PENGANTAR	vii
DAFTAR ISI.....	x
DAFTAR TABEL.....	xii
DAFTAR GAMBAR	xiii
DAFTAR LAMPIRAN.....	xiv
INTISARI.....	xv
<i>ABSTRACT</i>	xvi
BAB 1 : PENDAHULUAN.....	1
1.1 Latar Belakang Masalah	1
1.2 Rumusan Masalah.....	6
1.3 Tujuan Penelitian	7
1.4 Manfaat Penelitian	7
1.5 Ruang Lingkup Penelitian.....	8
BAB 2 : TINJAUAN TEORITIS	9
2.1 Tinjauan Teoritis.....	9
2.1.1 Teori Keagenan	9
2.1.2 Investasi.....	10
2.1.3 Tingkat Pengembalian Investasi.....	15
2.1.4 Dividen	16
2.1.5 Kebijakan dividen	18
2.1.6 Rasio Profitabilitas	19
2.1.7 Rasio Likuiditas.....	21
2.1.8 Rasio <i>Leverage</i>	22
2.1.9 Pertumbuhan perusahaan.....	23
2.1.10 Ukuran Perusahaan.....	24
2.2 Rerangka Pemikiran	25
2.3 Perumusan Hipotesis.....	26
2.3.1 Profitabilitas mempengaruhi tingkat ngembalian investasi berupa dividen	26
2.3.2 Likuiditas mempengaruhi tingkat ngembalian investasi berupa dividen	27
2.3.3 <i>Leverage</i> mempengaruhi tingkat ngembalian investasi berupa dividen	27

2.3.4	Pertumbuhan perusahaan mempengaruhi tingkat ngembalian investasi berupa dividen.....	28
2.3.5	Ukuran Perusahaan mempengaruhi tingkat ngembalian investasi berupa dividen.....	29
BAB 3	: METODA PENELITIAN.....	31
3.1	Jenis Penelitian dan Gambaran dari Obyek Penelitian	31
3.2	Teknik Pengambilan Sampel	31
3.3	Teknik Pengumpulan Data.....	34
3.3.1	Sumber Data.....	34
3.3.2	Teknik Pengumpulan Data.....	34
3.4	Variabel dan Dfinisi Operasional variabel.....	34
3.4.1	Variabel Independen	34
3.4.2	Variabel Dependen	36
3.5	Teknik Analisis Data.....	37
3.5.1	Analisis Regresi	37
3.5.2	Uji Asumsi Klasik.....	38
3.5.3	Pengujian Hipotesis	41
BAB 4	: HASIL PENELITIAN DAN PEMBAHASAN.....	44
4.1	Jenis Penelitian dan Gambaran dari Populasi (Objek) Penelitian....	44
4.1.1	Gambaran Umum dan Objek Penelitian.....	44
4.2	Analisis dan Pembahasan.....	44
4.2.1	Analisis Deskriptif.....	44
4.2.2	Uji Asumsi Klasik	47
4.3	Hasil Uji Hipotesis	
4.3.1	Analisis Linier Berganda.....	52
4.3.2	Uji Kesesuaian Model (<i>Goodness of Fit</i>).....	53
4.3.3	Uji Hipotesis (Uji t).....	54
4.4	Pembahasan.....	57
BAB 5	: PENUTUP	63
5.1	Simpulan	63
5.2	Keterbatasan.....	65
5.3	Saran	65
	JADWAL PENELITIAN	67
	DAFTAR PUSTAKA	68
	LAMPIRAN	73

DAFTAR TABEL

Tabel	Halaman
1. Kriteria Pemilihan Sampel.....	32
2. Daftar Nama Perusahaan Manufaktur yang dijadikan Sampel.....	33
3. Deskriptif Statistik.....	46
4. Hasil Uji Kolmogorov-Smirnov.....	48
5. Hasil Uji Multikolinieritas.....	49
6. Hasil Uji Autokorelasi.....	50
7. Hasil Uji Glejser.....	52
8. Analisis Berganda.....	53
9. Hasil Uji F.....	53
10. Hasil Uji t.....	53



DAFTAR GAMBAR

Gambar	Halaman
1. Rerangka Pemikiran.....	25
2. Grafik Normal P-P.....	48
3. Grafik Scatter Plot.....	51



1. DAFTAR LAMPIRAN

Lampiran	Halaman
1. Daftar Nama Perusahaan Manufaktur yang dijadikan Sampel.....	73
2. Perhitungan NET PROFIT MARGIN.....	74
3. Perhitungan CURRENT RATIO.....	78
4. Perhitungan DEBT EQUITY RATIO.....	82
5. Perhitungan GROWTH.....	86
6. Perhitungan <i>FIRM SIZE</i>	92
7. Perhitungan DIVIDEND PAYOUT RATIO.....	96
8. Hasil Uji Statistik Deskriptif.....	100
9. Hasil Uji Asumsi Klasik.....	100
10. Hasil Uji Hipotesis.....	103
11. Hasil Analisis Regresi Linier Berganada.....	103