

Kelan opintoetuustilasto

FPA-statistik Studieförmåner

2008/09

Suomen virallinen tilasto
Finlands officiella statistik
Official Statistics of Finland

Sosiaaliturva 2010
Socialskydd

Kela|Fpa[®]

Kelan opintoetuustilasto 2008/09

www.kela.fi/tilastot/julkaisut › Vuositilastot

FPA-statistik | Studieförmåner 2008/09

www.fpa.fi/statistik/publikationer › Årsstatistik

Toimitus

Kansaneläkelaitos, tilastoryhmä
PL 450, 00101 HELSINKI

Timo Partio
Puh. 020 634 1382
etunimi.sukunimi@kela.fi

Redaktion

Folkpensionsanstalten, statistikgruppen
PB 450, 00101 HELSINGFORS

Timo Partio
Tel. 020 634 1382
fornamn.efternamn@kela.fi

Tilaukset

Puh. 020 634 1502
tilastot@kela.fi
www.kela.fi/tilastot

ISSN 1795-5165 = Suomen virallinen tilasto (painettu)
ISSN 1795-505X = Kelan opintoetuustilasto (painettu)
ISSN 1796-0479 = Suomen virallinen tilasto (sähköinen)
ISSN 1795-7370 = Kelan opintoetuustilasto (sähköinen)

Beställningar

tilastot@kela.fi
www.fpa.fi/statistik

Lukijalle

Kelan opintoetuustilasto 2008/09 -julkaisu sisältää keskeiset tiedot Kelan maksamista opintotuista ja koulumatkatuista sekä Kelan myöntämästä aikuiskoulutustukeen liittyvästä opintolainan valtiontakauksesta. Julkaisu tarjoaa tilastoja näiden etuuksien saajista ja maksetuista euromääristä. Opintotuesta esitetään myös opintolainoja ja korkeakouluopiskelijoiden ateriatukea koskevia tietoja.

Kelan opintoetuustilasto ilmestyy vuosittain. Sitä on julkaistu lukuvuodesta 1997/1998 lähtien.

Julkaisua koskevien tilastojen (opintotukietuudet, koulumatkatuki, aikuiskoulutustuen lainatakaus ja opintolainat) laatuselosteet eri vuosilta löytyvät Kelan internet-sivuilta osoitteesta www.kela.fi/tilastot/laatuselosteet.

Julkaisun on toimittanut Timo Partio. Julkaisun tuottamiseen ovat osallistuneet Sirpa Railimo, Timo Lehtonen ja Miira Harpf. Ruotsinkielisestä käännöksestä vastaavat Kelan kielenkääntäjät.

Helsingissä joulukuussa 2009

Esko Karjala

Vesa Ylönen

Till läsaren

Publikationen FPA-statistik, Studieförmåner 2008/09 innehåller centrala uppgifter om studiestödet och stödet för skolresor som FPA (Folkpensionsanstalten) betalar samt om statsgarantin som FPA beviljar för studielån i anslutning till vuxenutbildningsstöd. Här finns statistik över förmånstagnarna och utbetalda belopp. Dessutom presenteras även uppgifter om studielån och måltidsstöd för högskolestuderande.

FPA:s studieförmånsstatistik utkommer årligen. Den har getts ut från och med läsåret 1997/1998.

Kvalitetsbeskrivningar för olika år som gäller statistiken (studiestödsförmåner, stöd för skolresor, lånegaranti i anslutning till vuxenutbildningsstöd samt studielån) finns på FPA:s webbplats www.fpa.fi/statistik/kvalitetsbeskrivningar.

Publikationen har redigerats av Timo Partio. Sirpa Railimo, Timo Lehtonen och Miira Harpf har medverkat vid framställningen av publikationen. Översättningen till svenska har gjorts av översättarna vid FPA.

Helsingfors i december 2009

Esko Karjala

Vesa Ylönen

Sisällys

1	Opintotukijärjestelmä.....	7
2	Koulumatkatuki.....	12
3	Aikuiskoulutustuen lainatakaus	13
4	Katsaus Kelan maksamiin opintoetuuksiin.....	14
5	Aineisto ja sen luotettavuus.....	21
6	Käsitteet	22

Taulukot

Opintotuen saajat

1.	Opintotuen hakemukset, ratkaisut ja saajat oppilaitosryhmittäin lukuvuonna 2008/2009.....	43
2.	Opintotuen saajat lukuvuonna 2008/2009: ikäryhmä ja oppilaitosaste	44
3.	Opintotuen saajat lukuvuonna 2008/2009: oppilaitosaste, sukupuoli ja siviilisääty	44
4.	Opintotuen saajat lukuvuonna 2008/2009: oppilaitosaste ja tukilaji.....	45
5.	Opintotuen saajat joulukuussa 2008: oppilaitosaste ja saajaryhmä	45
6.	Opintotuen saajat lukuvuonna 2008/2009: oppilaitosaste maakunnittain ¹ ja vakuutusalueittain ¹	46
7.	Opintotuen saajat lukuvuonna 2008/2009: ikäryhmä, sukupuoli ja oppilaitosaste ..	47
8.	Opintotuen saajat lukuvuonna 2008/2009: ikäryhmä, sukupuoli ja tukilaji	47
9.	Opintotuen saajat, maksetut opintotuet ja keskimääräinen tuki kuukausittain lukuvuonna 2008/2009: tukilaji.....	48
10.	Opintotuen saajat, maksetut opintotuet ja keskimääräinen tuki kuukausittain lukuvuonna 2008/2009: oppilaitosaste.....	48
11.	Opintotuen saajat ja käytettyjen opintotukikuukausien keskimäärä oppilaitosasteen mukaan lukuvuonna 2008/2009	49
12.	Vuonna 2008 opintotukea saaneiden vuoden 2008 tulot ¹ ja tulojen jakauma oppilaitosasteen mukaan.....	49
13.	Opintotuen saajat ja maksetut tuet yliopistoittain ¹ lukuvuonna 2008/2009	50
14.	Opintotuen saajat ja maksetut tuet ammattikorkeakouluittain ¹ lukuvuonna 2008/2009.....	51
15.	Ammatillisten oppilaitosten ¹ opintotuen saajat ja maksetut tuet lukuvuonna 2008/2009.....	52
16.	Vuonna 2008 ylemmän korkeakoulututkinnon suorittaneet: käytetyt opintotukikuukaudet korkeakouluittain.....	53
17.	Vuonna 2008 ammattikorkeakoulututkinnon suorittaneet: käytetyt opintotukikuukaudet.....	53
18.	Opintotuki kunnittain lukuvuonna 2008/2009 ¹	54
19.	Opintotuen asumislisän saajat joulukuussa 2008: keskimääräinen vuokra maakunnittain ¹ ja oppilaitosasteittain.....	63
20.	Opintotuen asumislisän saajien vuokrien jakauma joulukuussa 2008: oppilaitosaste	63
21.	Opintotuen asumislisän saajat joulukuussa 2008: asumismuoto ja oppilaitosaste... ..	64
22.	Opintotuen asumislisä: asumismuoto, keskimääräiset asumismenot ja asumislisät joulukuussa 2008 sekä vuonna 2008 maksetut lisät.....	64
23.	Ulkomailla tutkintoa suorittavat opintotuen saajat lukuvuonna 2008/2009: opiskelumaa ja oppilaitosaste	65
24.	Määräaikaaisesti ulkomailla opiskelevat opintotuen saajat ¹ lukuvuonna 2008/2009: opiskelumaa ja oppilaitosaste	66
25.	Ulkomaalaiset opintotuen saajat lukuvuonna 2008/2009: kansalaisuus ja oppilaitosaste.....	67

Maksetut opintoetuudet ja keskimääräiset tuet

26. Maksetut opintotuet (1 000 euroa) vuonna 2008: oppilaitosaste ja tukilaji	71
27. Maksetut opintotuet (1 000 euroa) sekä opintorahan ja asumislisän saajat vuonna 2008: ikäryhmä ja tukilaji.....	71
28. Korkeavastukset vuonna 2008: maksetut avustukset ja maksun saajat ikäryhmän ja lainatyyppin mukaan.....	71
29. Ulkomailla tutkintoa suorittaville sekä määräaikaaisesti ulkomailla opiskeleville maksetut opintotuet vuonna 2008: opiskelumaa ja oppilaitosaste.....	72
30. Keskimääräiset opintotuet joulukuussa 2008: oppilaitosaste ja tukilaji	73
31. Keskimääräiset opintotuet joulukuussa 2008: oppilaitosaste ja saajaryhmä ¹	73
32. Keskimääräiset opintotuet joulukuussa 2008: oppilaitosaste, ikäryhmä ja saajaryhmä.....	74
33. Ateriatuki lukuvuonna 2008/2009: maksetut ateriatuet ja tuetut ateriat.....	75
34. Takausvastuun perusteella pankeille maksetut opintolainat lukuvuonna 2008/2009	75

Valtion takaamat opintolainat

35. Valtion takaama opintolainakanta lainatyyppinmukaan 31.12.2008	79
36. Markkinaehtoisia opintolainoja nostaneet ja lyhentäneet henkilöt koronmaksukausittain lukuvuonna 2008/2009: oppilaitosaste.....	79
37. Valtion takaamat opintolainat, opintovelalliset ja keskimääräinen lainamäärä koronmaksukausittain ja lainatyypeittäin oppilaitosasteen mukaan vuonna 2008	80
38. Opintovelalliset ¹ vuonna 2008 ² : ikäryhmä, sukupuoli ja oppilaitosaste.....	82
39. Keskimääräinen opintolaina (euroa/henkilö) vuonna 2008 ¹ : ikäryhmä, sukupuoli ja oppilaitosaste.....	83
40. Vuosina 2006–2008 ammattikorkeakoulututkinnon ja ylemmän korkeakoulututkinnon suorittaneet henkilöt opintolainan suuruuden mukaan	84
41. Vuosina 2006–2008 ammattikorkeakoulututkinnon ja ylemmän korkeakoulututkinnon suorittaneiden henkilöiden opintolainan käyttö (korkotuelliset, markkinaehtoiset sekä markkinaehtoiset osittain pää- omitettavat lainat)	85
42. Takausvastuun perusteella pankeille maksetut opintolainat vuosina 2007 ja 2008: takausvastuussa olevat henkilöt oppilaitosasteen mukaan	85
43. Takausvastuun perusteella pankeille maksetut opintolainat oppilaitosasteen mukaan vuosina 2007 ja 2008	85
44. Takausvastuun perusteella pankeille maksetut vuonna 2008: takausvastuussa olevat henkilöt iän, sukupuolen ja oppilaitosasteen mukaan.....	86

Opintolainavähennys

45. Opintolainavähennykseen oikeutetut henkilöt lukuvuonna 2008/2009: ikä- ryhmä, sukupuoli ja korkeakoulutyyppi	89
46. Opintolainavähennykseen oikeutetut henkilöt lukuvuonna 2008/2009: lainan määrä, sukupuoli ja korkeakoulutyyppi	89

Opintotuen aikasarjat

47. Opintotukea saaneet oppilaitosasteen mukaan lukuvuosina 1990/1991–2008/2009.....	93
48. Opintoetuksia saaneet lukuvuosina 1990/1991–2008/2009: tukilaji	93
49. Keskimääräinen opintotuki lukuvuosina 1990/1991–2008/2009: tukilaji.....	94
50. Opintotuen enimmäismäärät lukuvuosina 1990/1991–2008/2009: tukilaji	94
51. Opintotukea saaneet sukupuolen ja oppilaitosasteen mukaan lukuvuosina 1991/1992–2008/2009	95
52. Valtion takaamat opintolainat ja opintovelalliset lainatyyppin mukaan vuosina 1990–2008	95
53. Opintoetusmenot vuosina 1990–2008, milj. euroa: tukilaji.....	96

54. Valtion takaamat opintolainat, takausvastuusaatavat, takausvastuun perusteella pankeille maksetut opintolainat ja takausvastuuperinnässä olevat henkilöt vuosina 1990–2008	96
55. Vuoden aikana opintotukea saaneiden opiskelijoiden tulot ¹ oppilaitosasteen mukaan 2006-2008	97
56. Vuosina 2007 ja 2008 korkeakoulututkinnon ¹ suorittaneiden opiskelijoiden tulot ² tutkinnon suorittamis- vuonna oppilaitosasteen mukaan	97

Koulumatkatuki

57. Koulumatkatuen saajat lukuvuonna 2008/2009: sukupuoli, ikä ja oppilaitosaste	101
58. Koulumatkatuen saajat lukuvuonna 2008/2009: maakunta ¹ , vakuutusalue ¹ ja oppilaitosaste.....	102
59. Koulumatkatuen saajat lukuvuonna 2008/2009: tuen suuruus, oppilaitosaste ja maksun vastaanottaja	103
60. Maksetut koulumatkatuet vuonna 2008 ja keskimääräinen tuki kevätlukukaudella 2009: oppilaitosaste ja maksun vastaanottaja.....	104
61. Koulumatkatuen saajat ja maksetut tuet kuukausittain lukuvuonna 2008/2009: oppilaitosaste.....	104

Aikuiskoulutustuen lainatakaus

62. Aikuiskoulutustuen lainatakauksen saajat luku- vuonna 2007/2008: ikäryhmä ja sukupuoli	107
63. Aikuiskoulutustuen lainatakauksen saajat luku- vuonna 2008/2009: oppilaitosaste ja sukupuoli.....	107
64. Aikuiskoulutustuen lainatakauksen saajat luku- vuonna 2008/2009: maakunta, vakuutusalue ja sukupuoli	107
65. Aikuiskoulutustuen lainatakauksen pääoma vuonna 2008: oppilaitosaste ja sukupuoli.....	108
66. Aikuiskoulutustuen keskimääräinen takaus joulukuussa 2008: oppilaitosaste ja sukupuoli	108

Innehåll

1 Studiestödssystemet.....	24
2 Stöd för skolresor (skolresestöd)	29
3 Lånegaranti i anslutning till vuxenutbildningsstöd	30
4 En översikt över de studieförmåner som betalas av FPA.....	31
5 Materialet och dess tillförlitlighet.....	38
6 Begrepp.....	39

1 Opintotukijärjestelmä

Opintotuki on päätoimisen opiskelun yleinen tukimuoto. Sen tarkoituksena on turvata opiskelijoiden toimeentulo opintojen aikana. Opintotuki on tarkoitettu peruskoulun jälkeisiin opintoihin niille opiskelijoille, joiden opiskelu on päätoimista ja joilla on taloudellisen tuen tarve.

Suomen opintotukijärjestelmä luotiin vuosina 1969–1972. Viimeksi mainittuna vuonna tuli voimaan uusi opintotukilaki, joka loi perustan nyky-muotoiselle opintotuella. Asumislisää alettiin maksaa vuonna 1977, korkoavustusta vuonna 1983 ja aikuisopintorahaa vuonna 1987. Verotuksessa tehtävää opintolainavähennystä koskeva laki tuli voimaan vuonna 2005.

Opintotukijärjestelmään tehtiin merkittäviä uudistuksia 1990-luvulla (Opintotukilaki 65/1994 ja Opintotukiasetus 260/1994). Opintotuen toimeenpano siirrettiin Kelan tehtäväksi toukokuussa 1994, jolloin myös Valtion opintotukikeskus muuttui Kelan opintotukikeskukseksi.

1.1 Yleiset edellytykset

Opintotukea voidaan myöntää Suomen kansalaiselle, EU/ETA-työntekijälle ja tämän perheenjäsenelle sekä muulle kuin Suomen kansalaiselle, jos hän on asunut Suomessa vähintään kaksi vuotta muussa kuin opiskelutarkoituksessa ja asumista voidaan pitää pysyvänä. Erityisistä syistä opintotukea voidaan myöntää lyhyemminkin aikaa Suomessa asuneelle ulkomaalaiselle.

Opintotukea voidaan myöntää myös ulkomailla opiskeluun, jos opinnot vastaavat Suomessa tuettavia opintoja tai sisältyvät Suomessa suoritettavaan tutkintoon. Tuen ulkomaille voi saada Suomen tai EU/ETA-maan kansalainen, jos hänellä on ollut vakinainen kotikunta Suomessa vähintään kahden vuoden ajan ennen opintojen alkua.

Opintotuen myöntämisen edellytyksenä on, että opiskelu on päätoimista ja että opinnot kestävät yhtäjaksoisesti vähintään kahdeksan viikkoa. Myöntämisen perusteena on myös opintomenestys. Opintojaan aloittavalle riittää oppilaitokseen hyväksyminen.

Opintotukea myönnetään oppivelvollisuuden (peruskoulu) jälkeisiin opintoihin. Seuraavat opinnot oikeuttavat tukeen:

- lukion oppimäärän suorittaminen
- muun toisen asteen oppilaitoksen ammatillisen tutkinnon tai ammatti-pätevyyttä lisäävien opintojen suorittaminen
- korkeakoulussa tutkinnon, tieteellisen jatkotutkinnon tai ammatillisen täydennyskoulutusohjelman suorittaminen (tietyin edellytyksin myös yksittäisen opintokokonaisuuden suorittaminen)
- muihin erikseen määriteltyihin opintoihin.

1.2 Myöntämisen estävät etuudet ja opintotuen kesto

Tietyt etuudet voivat estää opintotuen saannin. Tukea ei myönnetä, jos opiskelija saa esimerkiksi eläkettä, työttömyyspäivärahaa, työmarkkinatukea, vuorottelukorvausta, työvoimapolitiittista koulutustukea, koulutuspäivärahaa, kuntoutusrahaa (tai sitä vastaavaa), opintotukea toisesta maasta tai hän on suorittamassa asevelvollisuutta.

Korkeakoulussa opintotukea voi saada enintään 70 kuukaudeksi. Yhden ylempään korkeakoulututkinnon suorittamista varten opintotukea voi saada enintään 55 kuukaudeksi. Erityisen laajaa työmäärää edellyttäviin koulu-
tutuksiin opetusministeriö on vahvistanut erikseen enimmäistukiajan. Se on 65 kuukautta seuraavissa tutkinnoissa: eläinlääketieteen lisensiaatin tutkinto, lääketieteen lisensiaatin tutkinto ja ylempi korkeakoulututkinto, kun pääaineena on Aasian ja Afrikan kielet ja kulttuurit. Opintotuen enimmäisaika on 60 kuukautta, kun tavoitteena on esim. arkkitehdin, diplominsinööriin tai kuvataiteen maisterin tutkinto.

Ammattikorkeakoulututkinnon enimmäistukiaika on ennen 1.8.2005 aloittaneilla 45, 50 tai 55 kuukautta tutkinnon laajuudesta riippuen. Amatillisessa koulutuksessa tukea voi saada pääsääntöisesti opintojen laajuutta vastaavan ajan. Lukiokoulutuksessa opintotuki myönnetään ensin kolmea lukuvuotta vastaavalle ajalle. Neljännen vuoden ja mahdollisen lisääjän tukeminen edellyttää uutta hakemusta.

Opintotuki myönnetään yleensä täysien opiskelukuukausien mukaan opintojen alkamisesta. Esimerkiksi korkeakouluopiskelijalle opintotuki myönnetään yleensä yhdeksäksi kuukaudeksi lukuvuodessa. Hän voi kuitenkin saada tukea kesäajalle, jos hän suorittaa tutkintoonsa kuuluvia aineita ja opiskelee päätoimisesti opintotukilautakunnan vahvistamien perusteiden mukaan.

1.3 Opintotukietuudet

Opintotukietuuksia ovat:

- opintoraha
- asumislisä
- opintolainan valtioneuvoston takaus
- korkoavustus (opintolainan koron maksaminen valtion varoista)
- opintolainan korkotuki
- opintolainavähennys (verotuksessa tehtävä vähennys)
- ateriatuki.

Opintoraha

Opintorahan suuruus määräytyy hakijan iän, asumismuodon, perhesuhteiden, oppilaitoksen sekä hakijan ja tietyissä tapauksissa myös hänen vanhempiansa tulojen mukaan. Lapsilisään oikeutetulle opiskelijalle ei myönnetä opintorahaa. Opiskelija on oikeutettu opintorahaan seuraavasta kuukaudesta lukien, jona hän täyttää 17 vuotta. Opintoraha on veronalais-
ta tuloa.

Korkeakouluopiskelijan opintoraha on suurempi kuin toisen asteen opiskelijan opintoraha, koska toisen asteen opiskelija saa sellaisia opinto-
sosiaalisia etuja, joita korkeakouluopiskelija ei saa.

Opintoraha voi olla täysimääräinen, korotettu tai vähennetty.

Opintorahan suuruuteen vaikuttaa, asuuko opiskelija vanhempiansa luona vai muualla. Opiskelijalle, joka asuu vanhemmaltaan vuokraamassa tai vanhempansa omistamassa asunnossa, joka on samassa kiinteistössä kuin vanhemman vakituinen asunto, opintoraha maksetaan vanhemman luona asuvan opintorahan suuruusena.

Täyden opintorahan määrät olivat lukuvuonna 2008/2009:

	Toinen aste €/kk	Korkea- koulut €/kk
Vanhempiensa luona asuva		
alle 20-vuotias	38,00	55,00
20 vuotta täyttänyt	80,00	122,00
Itsenäisesti asuva		
alle 18-vuotias	100,00	145,00
18 vuotta täyttänyt	246,00	298,00
Avioliitossa oleva tai elatusvelvollinen	246,00	298,00

Opiskelijan omat tulot vaikuttavat oikeuteen saada opintorahaa. Eräissä tapauksissa myös hänen vanhempiensa tulot vaikuttavat opintorahaan.

Opiskelijan omat tulot otetaan tarveharkinnassa huomioon koko kalenterivuodelta. Opiskelijalla saa opintoetuuksien lisäksi kalenterivuodessa olla muita veronalaisia tuloja ja toimeentuloa turvaavia apurahoja tietty määrä (ns. vapaa tulo). Jokaista tukikuukautta kohti sai vuonna 2009 olla tuloja 660 euroa ja tuetonta kuukautta kohti 1 970 euroa. Opiskelijan on itse huolehdittava, että hänen tulonsa eivät ylitä vapaan tulon määrää.

Opintorahaa myönnettäessä otetaan huomioon hakijan vanhempien tulot, kun kyse on toisella asteella opiskelevasta, perheettömästä alle 20-vuotiaasta. Näillä opiskelijoilla vanhempien tulot voivat alentaa opintorahaa tai estää sen myöntämisen. Vanhempien tulot voivat myös korottaa opintorahaa.

Opintotuen asumislisä

Asumislisään on oikeutettu opiskelija, joka asuu vuokralla vuokra-, asumisoikeus- tai osaomistusasunnossa. Asumislisän piiriin kuuluvat kaikki vuokralla asuvat lapsettomat opiskelijat. Asumislisä on veroton etuus.

Lisään on oikeutettu:

- alivuokralaisena asuva opiskelija
- asunnossa vuokralla yhdessä jonkun muun tai muiden kanssa asuva opiskelija (kimppa-asunnot)
- vuokralla asuvat lapsettomat avio- ja avoparit
- ulkomailla opiskeleville myönnetään asumislisää samoin edellytyksin kuin kotimaassa opiskeleville, myös siinä tapauksessa, että hän asuu vuokralla samassa asunnossa oman tai puolisonsa lapsen kanssa.

Asumislisän määrään vaikuttavat opiskelijan asuinmenot sekä se, asuuko hän vanhempiensa omistusasunnossa. Lukuvuonna 2008/2009 asumislisä oli enintään 80 % kuukausivuokrasta tai käyttövastikkeesta. Kuukausikustannuksia, jotka ylittivät 252 euroa, ei otettu huomioon. Jos kuukausikustannukset jäivät alle 33,63 euron, asumislisää ei maksettu. Maksettavan asumislisän määrä oli enintään 201,60 euroa kuukaudessa.

Opiskelijan omat tulot otetaan asumislisän tarveharkinnassa huomioon samalla tavalla kuin opintorahassa. Puolison tuloja ei ole huomioitu enää 1.1.2009 lukien.

Asumislisästä on yksityiskohtaisia tietoja myös julkaisussa Kelan asumistukitilasto.

Opintolainan valtioneuvosto

Opintotukeen kuuluu opintorahan ja asumislisän ohella opintolainan valtioneuvosto. Se myönnetään hakemuksesta opintorahaa tai aikuiskoulutustukea saavalle. Eräissä tilanteissa lainatkausa voidaan myöntää ilman opintorahaa. Valtioneuvosto myönnetään lukuvuodeksi kerrallaan.

Lukuvuosi 2008/2009

€/kk

Opintolainan valtioneuvoston määrät:

alle 18-vuotias (ei korkeakouluopiskelija)	160
18 vuotta täyttänyt (ei korkeakouluopiskelija)	300
korkeakouluopiskelija ja aikuiskoulutustukea saava	300
ulkomailla opiskeleva korkeakouluopiskelija	440

Valtion takaamaa opintolainaa haetaan pankista. Pankki päättää lainan myöntämisestä. Opiskelijan ei tarvitse toimittaa pankille opintotukipäätöstä, koska pankki saa takauksen tiedot suoraan Kelalta.

Opiskelija sopii pankin kanssa korosta ja muista kuin opintotukipäätöksessä mainituista lainaehdoista (esimerkiksi takaisinmaksusta). Alle 18-vuotiaan on toimitettava pankille edunvalvojen kirjallinen suostumus lainan hakemiseen sekä valtakirja.

Takauksen määrää voidaan tarkistaa lukuvuoden aikana. Pankki tarkistaa takaustiedot jokaisen lainaerän noston yhteydessä. Oikeus lainatkaukseen lakkaa, jos opiskelija peruuttaa etukäteen tukea tai jos hän valmistuu tai keskeyttää opintonsa. Opiskelija saa tarkistuksista päätöksen. Jos takauksen määrä korottuu, opiskelijan on haettava lisälainaa erikseen pankista.

Opintolainan korot päämitetään niiden lukukausien aikana, joina opiskelija saa opintotukea. Korot lisätään pääomaan vielä yhdeltä korkokaudelta viimeisen opintotukilukukauden jälkeen. Pankki huolehtii korkojen pääomittamisesta ilman eri pyyntöä.

Lukuvuoden 2003/2004 ja sen jälkeen myönnettävät opintolainat muodostavat uuden lainatyyppin. Näiden lainojen korkoja ei päämitetä kokonaisuudessaan, vaan opiskelija maksaa osan korosta jo opintotukiaikana. Opiskelijan opintotukiaikana maksama korko on yksi prosentti. Jos tämä itse maksettava korko jää alle 15 euron, koko korko lisätään pääomaan. Jos opiskelija on nostanut lainaa esimerkiksi 4 000 euroa, puolelta vuodelta erääntyvä yhden prosentin korko on 20 euroa. Yhden prosentin korkoon ei voi saada korkoavustusta.

Korkeakouluopiskelijat voivat nostaa opintolainansa kahdessa, muissa oppilaitoksissa opiskelevat neljässä erässä.

Opintojen päätyttyä opiskelija joutuu maksamaan takaisin nostamansa opintolainan sen myöntäneelle pankille. Jos opiskelijalle tulee opintolainan maksuvaikeuksia, pankki voi lykätä lainan takaisinmaksua tai tehdä siihen liittyviä uudelleenjärjestelyjä. Mikäli opiskelija ei näistä toimenpiteistä huolimatta selviä lainansa takaisinmaksusta, pankki voi irtisanoa lainan. Tällöin valtio joutuu **takaustavastuunsa** nojalla maksamaan pankille opiskelijan maksamattomat lainat ja niihin liittyvät kulut. Valtio perii tämän jälkeen suorittamansa maksut takaisin opiskelijalta.

Muut opintotukietuudet

Korkotuki ja korkoavustus. Korkotukea maksettiin opintolainoihin, jotka oli myönnetty aikaisemman opintotukilain nojalla (korkeakouluopiskelijoiden lainat ennen 1.6.1992, muiden lainat ennen 1.7.1994). Valtio maksoi

korkotukena osan opintolainan koroista suoraan pankille. Tuki maksettiin opiskeluajalta ja noin 1 1/2 vuoden ajalta opiskelun päättymisestä. Korkotuen määrä oli 1,8 % (valtioneuvoston asetus 1034/2004). Korkotukiaikana lainansaajan maksama korko oli siten enintään 3,45 %. Opintolainan korkotuen maksatus loppui 1.8.2008 alkaen.

Korkoavustuksella tarkoitetaan sitä, että Kela maksaa valtion takaamien opintolainojen erääntyvät korot kokonaisuudessaan ilman takaisinmaksuvelvollisuutta. Korkoavustukseen ovat oikeutettuja kaikki pienituloiset sen jälkeen, kun markkinaehtoisen opintolainan korkoja ei enää lisätä lainapääomaan. Korkoavustusta ei makseta lainoista, jotka on maksettu takausvastuun perusteella pankille.

Pienituloisuudella tarkoitetaan sitä, että hakijan saamat veronalaiset ansio- ja pääomatulot ovat koron maksukuukautta edeltävän neljän kuukauden tarkastelujakson aikana keskimäärin enintään 775 euroa (vuoden 2008 lopussa) kuukaudessa. Tulorajaa korotetaan, jos hakijalla on huollettavanaan alaikäisiä lapsia tai jos hakijan luona asuu hänen puolisonsa alaikäisiä lapsia.

Opintolainavähennys. Korkeakouluopiskelija voi saada opintolainavähennyksen verotuksessa, jos hän suorittaa korkeakoulututkinnon määräajassa ja on opiskelijavalinnassa ottanut vastaan kyseisen opiskelupaikan korkeakoulussa lukuvuonna 2005/2006 tai sen jälkeen. Jos opiskelija on opiskelijavalinnassa ottanut vastaan opiskelupaikan korkeakoulussa tätä aiemmin, opintolainavähennys voidaan myöntää, jos hän on ilmoittautunut kyseisissä opinnoissa läsnä olevaksi ensimmäisen kerran lukuvuonna 2005/2006 tai sen jälkeen.

Opintolainavähennykseen oikeuttavia tutkintoja ovat ylempi korkeakoulututkinto, ammattikorkeakoulututkinto ja ylempi ammattikorkeakoulututkinto. Alempi korkeakoulututkinto oikeuttaa lainavähennykseen vain, jos opiskelija on valittu suorittamaan pelkästään alempi korkeakoulututkinto.

Ateriätuki. Kela myöntää valtion talousarvioon varattujen määrärahojen puitteissa avustusta korkeakouluopiskelijaravintoloille opiskelija-aterioiden hintojen alentamiseksi. Ateriakohtaisen tuen määrä on 1,67 euroa (lukuvuosi 2008/2009) alempaa tai ylempää korkeakoulututkintoa taikka ammattikorkeakoulututkintoa suorittavalle. Muissa kuin korkeakoulujen tiloissa toimiville opiskelijaravintoloille voidaan maksaa lisäksi ylimääräistä ateriakohtaista avustusta tilojen ja kiinteiden laitteiden kustannuksiin.

2 Koulumatkatuki

Koulumatkatukitoimintaa säätelevät laki lukiokoulutuksen ja ammatillisen koulutuksen opiskelijoiden koulumatkatuesta (48/1997) ja asetus lukio-koulutuksen ja ammatillisen koulutuksen opiskelijoiden koulumatkatuesta (425/2004).

Koulumatkatuen tarkoituksena on korvata lukio-opintoja ja ammatillisia opintoja harjoittavien opiskelijoiden päivittäisestä koulumatkasta aiheutuvia kustannuksia. Samalla tuetaan koulukuljetusten järjestämistä ja haja-asutusalueiden julkista liikennettä. Tuen tarkoituksena on myös taata eri kunnissa asuville opiskelijoille samanlainen matkakustannusten vähimmäistuki. Koulumatkatukea alettiin maksaa 1.7.1997.

Yleiset edellytykset

Koulumatkatukea voivat saada Suomessa päätoimisesti opiskelevat. Opiskelijan on myös oltava vakituisesti Suomessa asuva. Tukeen ovat oikeutettuja lukiokoulutuksessa ja ammatillisessa koulutuksessa päätoimisesti opiskelevat.

Yhdensuuntaisen koulumatkan on oltava opiskelijan asunnolta oppilaitokseen vähintään 10 kilometriä. Lukuvuonna 2008/2009 koulumatkan kustannusten oli lisäksi oltava yli 54 euroa kuukaudessa. Opiskelijan oma maksuosuus oli aina vähintään 43 euroa kuukaudessa. Kustannuksia yli 100 kilometrin yhdensuuntaisen koulumatkan osalta ei korvata.

Matkakustannukset määräytyvät eri tavoin riippuen siitä, käyttääkö opiskelija koulumatkaansa laskutusmenettelyn piiriin kuuluvaa joukkoliikennettä (Matkahuolto ja VR), muuta joukkoliikennettä, koulutuksen järjestäjän koulukuljetusta vai kulkeeko hän omalla matkustustavalla. Oman matkustustavan perusteella tukea saa vain siinä tapauksessa, että opiskelijalla ei katsota olevan mahdollisuutta käyttää joukkoliikennettä tai koulukuljetusta tai sen käyttäminen olisi erityisen vaikeaa.

Kela on tehnyt sopimuksen Matkahuollon ja VR:n kanssa matkalippujen myymisestä koulumatkatuella alennettuun hintaan. Esittämällä oppilaitokseltaan saamansa ostotodistuksen opiskelija saa matkalipun 43 eurolla (opiskelijan maksuosuus vuonna 2008). Loppuosan hinnasta lipunmyyjät laskuttavat koulumatkatukena Kelalta.

Opiskelijan käyttäessä muuta joukkoliikennettä opiskelijan maksuosuuden ja halvimman taksan mukaisen matkalipun erotus korvataan opiskelijalle. Jos opiskelija käyttää koulukuljetusta, kuljetuksen järjestäjä perii opiskelijalta enintään opiskelijan maksuosuuden 43 euroa ja laskuttaa koulumatkatukiosuuden Kelalta. Laskutus perustuu koulumatkan pituuteen ja liikenne- ja viestintäministeriön asetukseen sarjalipputaksoista. Koulumatkatuen suuruus määräytyy koulumatkan pituuden ja ministeriön asetuksen mukaan myös silloin, kun henkilö käyttää omaa matkustustapaa..

Oikeus koulumatkatukeen ei ole riippuvainen tuen hakijan iästä, tuloista eikä koulumenestyksestä. Tuki on veroton etuus.

3 *Aikuiskoulutustuen lainatakaus*

Aikuiskoulutustuella ja siihen liittyvällä opintolainan valtioneuvokautuksella tuetaan työssä olevien palkansaajien ja yrittäjien omaehtoista koulutusta. Aikuiskoulutustuen myöntäminen edellyttää opintovapaata ansiotyöstä sekä ansionmenetystä koulutusajalta. Aikuiskoulutustuen myöntää Koulutusrahasto. Kela myöntää aikuiskoulutustuen saajalle opintolainan valtioneuvokautuksen.

Yleiset edellytykset

Aikuiskoulutustuki koskee palkansaajaa, joka on opintovapaalla yhtäjaksoisesti vähintään kahden kuukauden ajan. Tukea voi saada myös yrittäjä, joka koulutukseen osallistumisen vuoksi keskeyttää tai olennaisesti vähentää yritystoimintaansa. Tuen saamisen ehtona on, että hakija on tukikauden alkamiseen mennessä ollut työ- tai virkasuhteissa tai toiminut yrittäjänä yhteensä vähintään 10 vuotta ja että nykyinen päätoiminen työ- tai virkasuhde tai yrittäjätoiminta on kestänyt vähintään vuoden.

Kela voi myöntää aikuiskoulutustukea saavalle opintotukilain mukaisen opintolainan valtioneuvokautuksen, jos aikuisopiskelija saa aikuiskoulutustukea vähintään yhtäjaksoisen kahdeksan viikon ajan. Yrittäjille ja jaksottaisella opintovapaalla oleville eli aikuiskoulutustukea jälkikäteen hakeville voidaan myöntää lainatakaus, jos heille on myönnetty aikuiskoulutustuki koko tarkastelujakson ajalle eli Koulutusrahastolle selvitettävän tulojen tarkastelujakson työpäiville (esimerkiksi kolmen kuukauden tarkastelujaksolla aikuiskoulutustukipäiviä on oltava vähintään 63).

Aikuiskoulutustuen lainatakauksen suuruus on 300 euroa kuukaudessa – ulkomailla suoritettavissa opinnoissa kuitenkin 360 euroa kuukaudessa toisen asteen opinnoissa ja 440 euroa kuukaudessa korkeakouluopinnoissa.

Aikuiskoulutustuen lainatakausta saavaksi henkilöksi tilastoidaan aikuisopiskelija, jolla on lukuvuoden aikana ollut voimassaoleva lainatakaus. Lainatakausten kokonaispääomalla tarkoitetaan myönteisten lainatakausratkaisujen takaussummien yhteenlaskettua määrää.

4 Katsaus Kelan maksamiin opintoetuuksiin

4.1 Opintoetuuksien laajuus

Opintotukea voidaan myöntää Suomen kansalaiselle, EU/ETA-työntekijälle ja tämän perheenjäsenelle sekä muulle kuin Suomen kansalaiselle, jos hän on asunut Suomessa vähintään kaksi vuotta muussa kuin opiskelutarkoituksessa ja asumista voidaan pitää pysyvänä. *Koulumatkatukeen* ovat oikeutettuja lukiokoulutuksen tai ammatillisen peruskoulutuksen opiskelijat ja kansanopistossa vastaavia opintoja harjoittavat Suomen kansalaiset. *Aikuiskoulutustukeen liittyvän opintolainan valtiontakauksen* voivat saada Suomessa asuvat työssä olevat aikuiset.

Lukuvuonna 2008/2009 opintotukea sai 290 900 henkeä, mikä oli 1,7 % enemmän kuin edellisenä lukuvuonna. Yliopistoissa ja ammattikorkeakouluissa opiskeli Tilastokeskuksen mukaan vuonna 2008 yhteensä 297 000 henkilöä. Heistä noin 63 % sai opintotukea.

Koulumatkatukea maksettiin 52 300 opiskelijalle lukuvuonna 2008/2009, mikä oli 1,0 % enemmän kuin edellisenä lukuvuonna. Koulumatkatukea sai noin 14 % lukioissa ja ammatillisissa oppilaitoksissa opiskelevista.

4.2 Maksetut opintotuet

Vuonna 2008 opintotukimenot olivat yhteensä 702 miljoonaa euroa, mikä oli 2,9 % enemmän kuin vuotta aiemmin. Menot olivat reaalisesti samalla tasolla kuin vuonna 2000.

Opintorahaa maksettiin 441 miljoonaa, asumislisää 242 miljoonaa, korkotukea ja -avustusta 1,7 miljoonaa ja opintolainan takausvastuita pankkeille 25 miljoonaa euroa. Korkeakouluopiskelijoiden ruokailua tuettiin 24 miljoonalla eurolla.

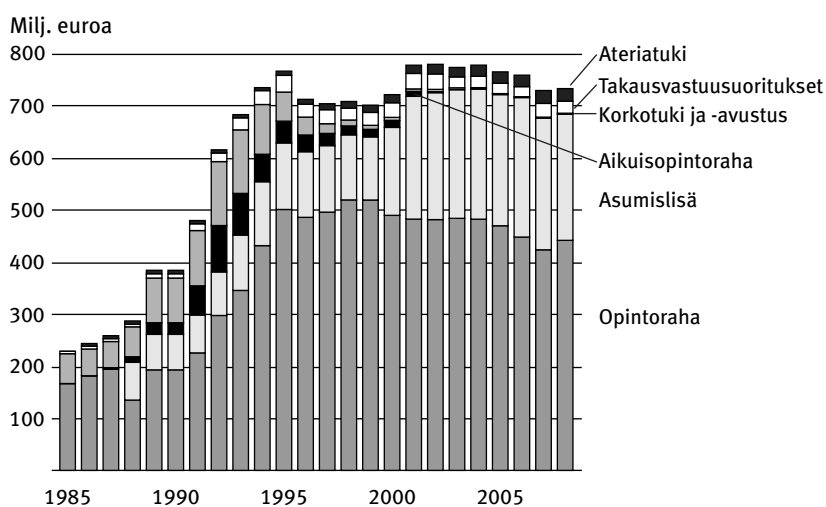
Opintotuen reaalimenot kasvoivat yli kolminkertaisiksi vuodesta 1985 vuoteen 1995, jonka jälkeen menot eivät ole enää kasvaneet (Kuvio 1).

Opintorahaa ja asumislisää maksettiin yliopistoissa opiskeleville 250 miljoonaa euroa, mikä oli 37 % kyseisistä menoista. Ammattikorkeakouluisten osuus oli 35 % ja ammatillisissa oppilaitoksissa opiskelevien 21 %. Ulkomaisissa oppilaitoksissa opiskeleville opintotukea maksettiin 16 miljoonaa euroa.

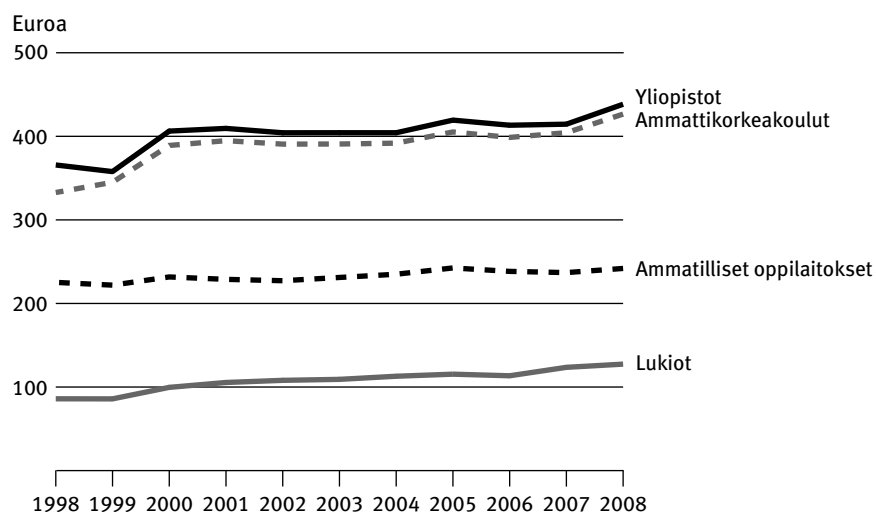
Joulukuussa 2008 oli keskimääräinen opintotuki, johon kuului opintoraha ja asumislisä, 348 euroa. Yliopisto-opiskelijoilla tuki oli 438, ammattikorkeakoululaisilla 427, ammatillisissa oppilaitoksissa opiskelevilla 242 ja lukiolaisilla 127 euroa kuukaudessa (Kuvio 2). Opintotuki, johon sisältyi myös opintolaina, oli keskimäärin 723 euroa, korkeakouluopiskelijoilla 759 euroa.

Kuvio 1

Opintotukimenot 1985–2008 (vuoden 2008 rahana)



Kuvio 2

Keskimääräinen opintotuki¹ joulukuussa 1998–2008 (vuoden 2008 rahana)

¹Opintoraha ja asumislisä tai aikuisopintoraha ja asumislisä.

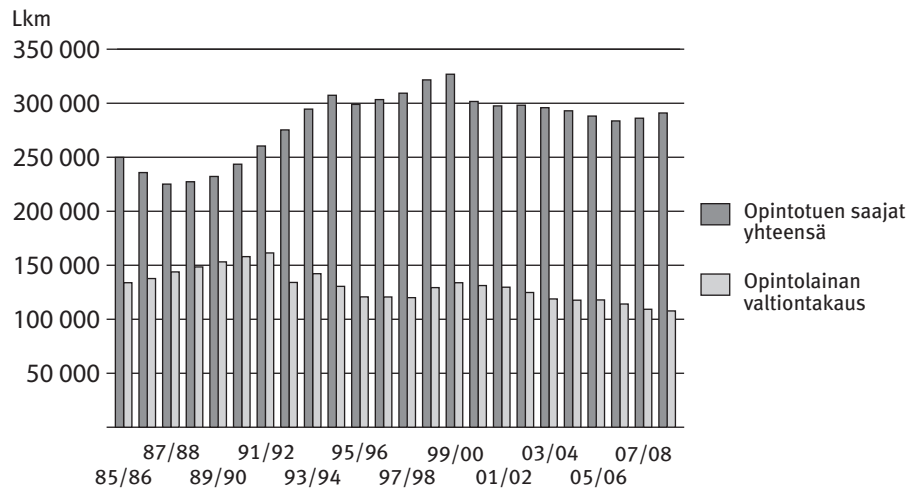
4.3 Opintotuen saajien lukumäärä

Lukuvuonna 2008/2009 opintotukea sai kaikkiaan 290 900 henkilöä, joista opintorahaa maksettiin 285 900 ja asumislisää 185 000 opiskelijalle. Opintolainan myönteisen valtiontakauspäätöksen sai 107 700 henkilöä. Opintotuen saajien lukumäärä on kasvanut viidenneksen lukuvuodesta 1986/1987 lukuvuoteen 2008/2009. (Kuvio 3)

Opintotuen saajista oli yliopistoissa opiskelevia 81 900, ammattikorkeakoululaisia 82 500, ammatillisissa oppilaitoksissa opiskelevia 87 800 ja lukiolaisia 29 100. Lukuvuodesta 2000/2001 lukuvuoteen 2007/2008 on pienentynyt eniten lukiolaisten lukumäärä, kuten kuvio 4 osoittaa.

Kuvio 3

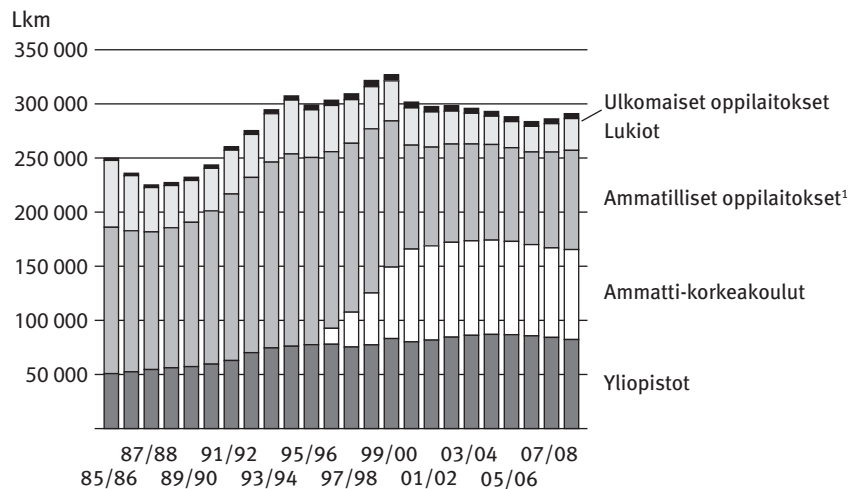
Opintotuen saajat lukuvuosina 1985/1986–2008/2009



Huom. Opintotuen saajakäsite muuttui 1.8.2000 alkaen.

Kuvio 4

Opintotuen saajat oppilaitosasteen mukaan lukuvuosina 1985/1986–2008/2009



¹Sisältää myös muut kuin luokituksessa mainitut oppilaitokset.

Huom. Opintotuen saajakäsite muuttui 1.8.2000 alkaen.

Opintotukea saaneet ovat keskimäärin 22-vuotiaita. Naisten osuus on 58 %.

Niistä opiskelijoista, jotka vuonna 2008 suorittivat ylemmän korkeakoulututkinnon, vajaa puolet sai valmistumisvuonnaan opintotukea. Tutkinnon suorittaneet käyttivät keskimäärin 50 opintotukikuukautta opiskeluaikaisen toimeentulonsa rahoittamiseen. Vähiten tukea käyttivät Helsingin kauppakorkeakouluissa opiskelleet (42 tukikuukautta) ja eniten Kuvataideakatemiassa opiskelleet, joilla opintotukikuukausien lukumäärä oli 55.

Tutkinnon suorittaneista ammattikorkeakouluopiskelijoista 54 % sai valmistumisvuonnaan opintotukea. Heidän keskimääräinen opintotukikuukausien määrä oli 34.

4.4 Opintolaina, korkoavustus ja takausvastuut

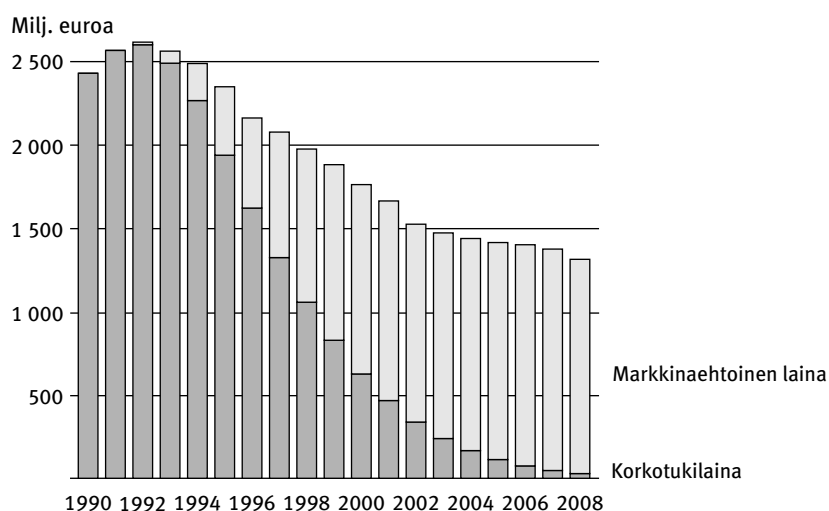
Vuoden 2008 lopussa valtion takaamien opintolainojen kokonaispääoma oli 1 311 miljoonaa euroa. Siitä 1 283 miljoonaa oli markkinaehtoista ja 28 miljoonaa korkotukilainaa. Vuodesta 1990 vuoteen 2008 opintolainojen reaalin kokonaispääoma on pienentynyt lähes puoleen (Kuvio 5).

Opintovelallisia oli vuonna 2008 kaikkiaan 273 700 (koronmaksukausi heinä-joulukuu 2008). Heistä nosti pankista opintolainaa **59 100**. Keskimääräinen opintovelka oli 4 600 euroa. Opintovelallisten kokonaismäärä on pienentynyt neljänneksen vuodesta 1995 vuoteen 2008 (Kuvio 6).

Korjattu 21.11.2013. Ks. s. 111.

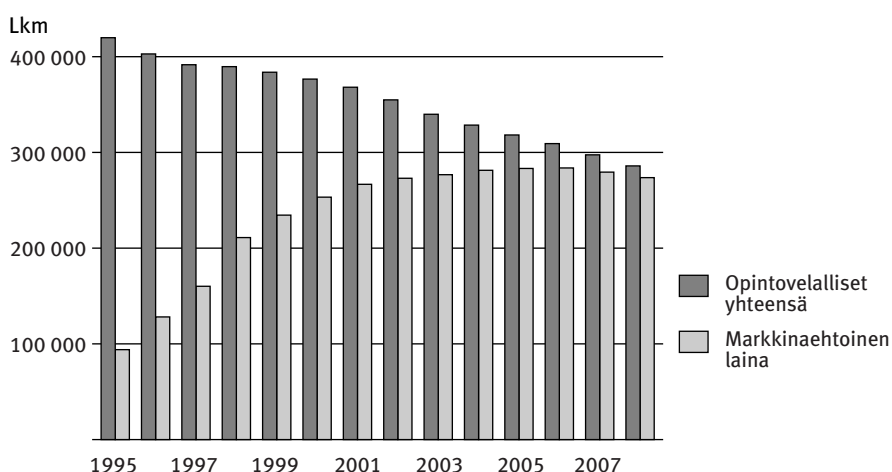
Kuvio 5

Valtion takaamien opintolainojen kokonaispääoma 1990–2008 (vuoden 2008 rahana)



Kuvio 6

Opintovelallisten lukumäärä 1995–2008



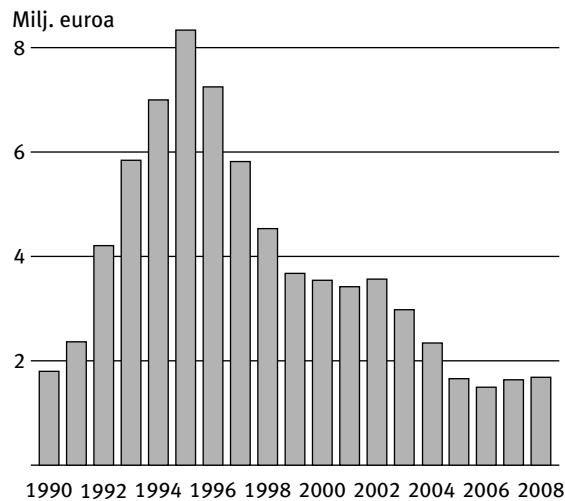
Vuonna 2008 opintolainan korkoavustusta sai 6 100 henkilöä. Korkoavustusmenot olivat 1,7 miljoonaa euroa. Reaaliset korkoavustusmenot pienenevät yli 80 % vuodesta 1995 vuoteen 2008 (kuvio 7).

Opintolainoja ja niiden korkoja maksettiin pankeille valtiontakauksen perusteella 25 miljoonaa euroa. Kela peri opiskelijoilta suunnilleen saman verran takausvastuusaatavia. Perintää sujuvoitti osaltaan uusi takausvastuujärjestelmä, joka otettiin käyttöön toukokuussa vuonna 2007.

Kelan perittävänä olevia takausvastuusaatavia oli vuoden 2008 lopussa 172 miljoonaa euroa, mikä oli 5,6 % vähemmän kuin edellisvuonna. Takausvastuusaatavat kasvoivat voimakkaasti vuosina 1990–2002 (kuvio 8).

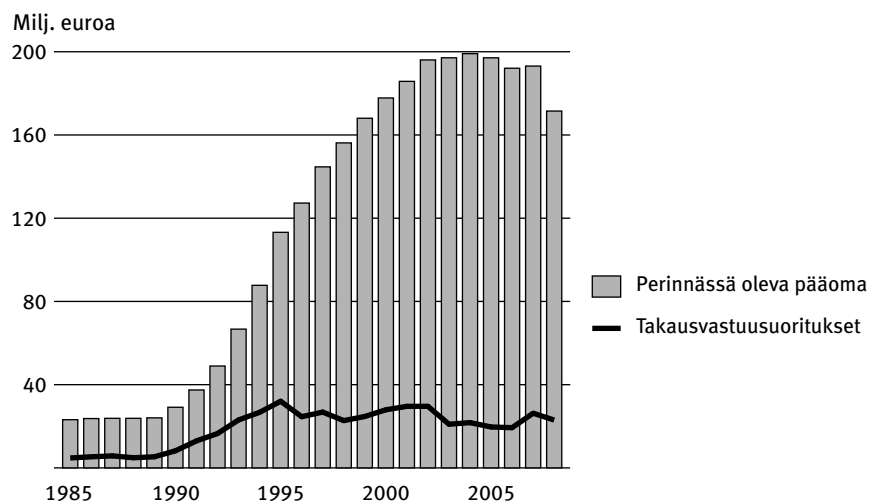
Kuvio 7

Opintolainan korkoavustukset 1990–2008 (vuoden 2008 rahana)



Kuvio 8

Opintolainojen perinnässä oleva pääoma ja maksetut takausvastuusuoritukset 1985–2008 (vuoden 2008 rahana)



4.5 Opintolainavähennys

Lukuvuonna 2008/2009 opintolainavähennykseen verotuksessa oikeutettuja henkilöitä oli 876. Heistä 83 % oli naisia. Opintolainavähennyksen saajista 65 % oli 30–44-vuotiaita. Alle 30-vuotiaita oli vain 5 %.

Opintolainavähennyksen saajista yli puolella (62 %:lla) oli lainaa enemmän kuin 6 000 euroa ja kolmasosalla yli 10 000 euroa.

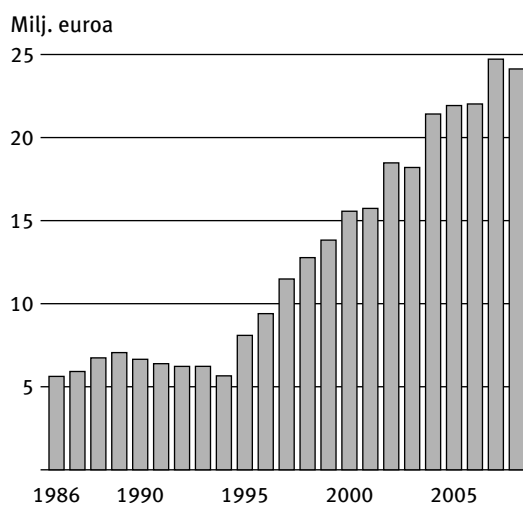
4.6 Ateriatuki

Vuonna 2008 korkeakouluopiskelijoiden ateriatukea maksettiin 24,1 miljoonaa euroa, mikä oli 1,6 % enemmän kuin edellisvuonna. Keskimääräinen tuki aterialle kohti oli 1,75 euroa. (Kuvio 9)

Tuettujen aterioiden määrä oli 13,8 miljoonaa. Aterioista 6,7 miljoonaa tarjottiin yliopistoravintoloissa, 5,1 miljoonaa ammattikorkeakouluravintoloissa ja 2 miljoonaa ylimääräisen ateriatuen piirissä olevissa ravintoloissa. Aterioista 96 % oli normaaleja lounaita.

Kuvio 9

Korkeakouluopiskelijoiden ateriatuki 1986–2008 (vuoden 2008 rahana)



4.7 Koulumatkatuki

Lukuvuonna 2008/2009 koulumatkatukea sai 52 300 henkilöä, mikä oli hieman enemmän kuin edellisenä lukuvuonna. Heistä oli ammatillisissa oppilaitoksissa opiskelevia 35 500 ja lukiolaisia 15 300.

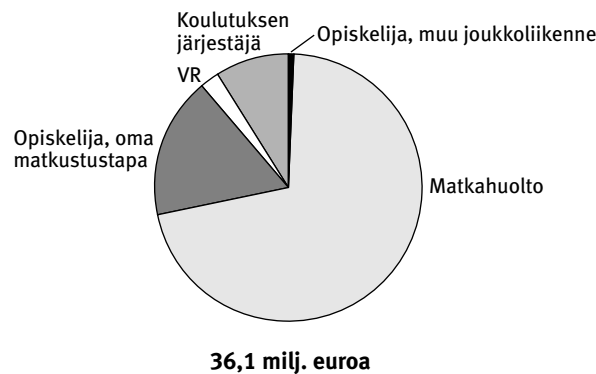
Useampi kuin joka toinen koulumatkatuen saaja käyttää pääasiallisesti Matkahuollon bussiliikennepalveluja. Lukuvuonna 2008/2009 heitä oli 35 500. Koulukuljetus järjestettiin 3 500 opiskelijalle. VR:n palveluja käytti 1 500 opiskelijaa. Oikeus käyttää omaa matkustustapaa (esim. henkilöautoa) oli 10 800 opiskelijalla.

Koulumatkatukea käytettiin suhteellisesti vähiten Uudenmaan maakunnassa, mutta eniten Itä-Uudenmaan maakunnassa. Kun Uudellamaalla tukea sai tuhatta 16–25-vuotiasta kohti 32 opiskelijaa, oli Itä-Uudellamaalla vastaava määrä 162. Koko maan keskiarvo oli 79.

Vuonna 2008 koulumatkatuen kustannukset olivat 36 miljoonaa euroa, mikä oli 13 % enemmän kuin vuotta aiemmin. Kustannuksista 71 % aiheutui Matkahuollolle maksetuista korvauksista (25,7 milj. euroa), kuten kuvio 10 osoittaa.

Kuvio 10

Koulumatkatuen kustannukset maksun vastaanottajan mukaan 2008



4.8 Aikuiskoulutustuen lainatakaus

Lukuvuonna 2008/2009 aikuiskoulutustukeen liittyvä opintolainan valtiontakaus myönnettiin 880 henkilölle, mikä oli 12 % vähemmän kuin vuotta aikaisemmin. Lainatakauksen saaneista 220 opiskeli yliopistoissa, 310 ammattikorkeakouluissa, 340 ammatillisissa oppilaitoksissa ja loput muissa kuin edellä mainituissa oppilaitoksissa.

Lainatakauksen saajista valtaosa on naisia. Kolme neljästä takauksen saajasta on 30–44-vuotiaita.

Vuonna 2008 aikuiskoulutustuen lainatakauspääoma oli 1,6 miljoonaa euroa. Keskimääräinen lainatakaus oli joulukuussa noin 300 euroa kuukaudessa.

Kelan myöntämä opintolainan valtiontakaus on noin joka neljännellä Koulutusrahaston maksaman aikuiskoulutustuen saajalla.

5 *Aineisto ja sen luotettavuus*

5.1 *Aineisto*

Julkaisun tiedot tuotetaan opintotuen, koulumatkatuen ja aikuiskoulutustuen lainatakauksen tilastointitiedoista. Tilastointitiedostojen tietosisältöä täydennetään Kelan väestö- ja aluerekisterien tiedoilla.

Opintotuki

Opintotukitoiminnan perustana ovat opintotukilaki (65/1994) ja -asetus (260/1994). Ahvenanmaalla on oma opintotukijärjestelmä, jonka tiedot eivät sisälly julkaisun tietoihin.

Koulumatkatuki

Koulumatkatuki perustuu lakiin lukiokoulutuksen ja ammatillisen koulutuksen opiskelijoiden koulumatkatuesta (48/1997) ja vastaavaan asetukseen (425/2004).

Aikuiskoulutustuki

Aikuiskoulutustuki perustuu lakiin aikuiskoulutustuesta (1276/2000).

5.2 *Luotettavuus*

Julkaisun tilastot perustuvat Kelan opintoetuuksia koskevaan kokonaisaineistoon. Tietojen pohjana ovat opintoetuuksien käsittelyjärjestelmistä saatavat henkilötason tiedot. Tilastointijärjestelmien luotettavuustarkistusten menettelystä on kerrottu laatuselosteen kohdassa 3.

6 Käsitteet

6.1 Tilastoyksiköt

Tukien ratkaiseminen

Opintotukihakemukset käsitellään ja ratkaisut tehdään yleensä opintotuen vastuuyksikössä, joka on oppilaitoksen päätoimipaikan sijaintikunnan Kelan toimisto tai Kelan opintotukikeskus. Yliopisto-opiskelijoiden opintotukiratkaisut tehdään pääsääntöisesti korkeakoulujen opintotukilautakunnissa. Koulumatkatukihakemukset käsitellään Kelan toimistoissa. Aikuis-koulutustuen lainatakaushakemukset käsitellään keskitetysti Kelan Saarijärven toimistossa. Hakemustiedot tallennetaan välittömästi hakemuksen saavuttua.

Ratkaisu voi olla myönteinen, hylkäävä tai sillä voidaan lakkauttaa/tarkistaa etuuden maksatus. Etuuden maksaminen edellyttää, että ratkaisu on ollut myönteinen.

Opintoetuuksien saajat

Opintotuen saajia ovat opintorahaa, asumislisää tai opintolainan valtiontakauksen saaneet henkilöt. Keskimääräluvut esitetään ilman valtiontakauspäätöksen mukaista pääomaa, ellei toisin ole mainittu.

Opintotuen saajien tilastointia muutettiin lukuvuodesta 2000/2001 alkaen. Opintotuen saajiksi tilastoidaan ne henkilöt, jotka tilastointijakson (lukuvuosi) aikana ovat saaneet ns. säännöllistä opintotukea ja joiden tuen määrä on suurempi kuin 0 euroa. Myös pelkän opintolainan valtiontakauksen saaneet tilastoidaan opintotuen saajiksi.

Koulumatkatuen saaja on henkilö, joka tilastointijakson aikana on saanut koulumatkatukea.

Aikuiskoulutustuessa saaja on henkilö, joka tilastointijakson aikana on saanut myönteisen opintolainan valtiontakauspäätöksen.

Opintolainavähennyksen saaja on henkilö, joka tilastointijakson aikana on saanut myönteisen opintolainavähennyspäätöksen.

Koko lukuvuotta koskevissa taulukoissa opintotuen saajat ja maksetut opintotuet on yleensä tilastoitu viimeisimmän oppilaitoksen mukaan. Tilapäisesti ulkomaisissa vaihto-ohjelmissa opiskelevat tilastoidaan koko lukuvuotta koskevissa taulukoissa vakinaisen oppilaitoksen mukaan.

6.2 Etuuksien saajia ja sisältöä kuvaavat tekijät

Ikä

Opintoetuuksien saajien ikä tilastoidaan sen perusteella, minkä ikäisiä he olivat syyslukukauden lopussa (31.12.). Ikää koskevissa taulukoissa esitetään jakaumien ohella mediaani-ikä ikärakenteen havainnoimisen helpottamiseksi. Saajien mediaani-ikä on se ikä, jota vanhempia ja nuorempia on yhtä paljon.

Alue

Opintoetuudet tilastoidaan alueellisesti sekä oppilaitoksen sijaintikunnan että opiskelijan asuinkunnan mukaan. Asuinkuntatiedon lähde on Kelan henkilöittaiset yleistiedot -tietokanta. Näiden henkilöiden tiedot – samoin kuin muut vastaavat tapaukset, joissa oppilaitostieto puuttuu – sisältyvät yhteissummaan, ellei toisin ole mainittu.

Aluetaulukot sisältävät koko maata koskevia, kunnittaisia ja maakunnittaisia tilastotietoja opintoetuuksien saajista. Maakunta- ja kuntajaottelu vastaa vuoden 2005 lopun tilannetta.

Lukuvuosi

Lukuvuodella tarkoitetaan aikaa, joka alkaa 1. päivänä elokuuta ja päättyy seuraavan vuoden heinäkuun 31. päivänä.

Koulutusaste

Korkeakoululla tarkoitetaan yliopistolaissa tarkoitettuja yliopistoja ja ammattikorkeakouluopinnoista annetussa laissa tarkoitettuja ammattikorkeakouluja. *Toiseen asteeseen* kuuluu kaikkien muiden oppilaitosten järjestämä koulutus, jota on ammatillisesta koulutuksesta annetussa laissa tarkoitettu ammatillinen koulutus ja lukiolaissa tarkoitettu lukiokoulutus sekä opintotukiasetuksessa mainittujen muiden oppilaitosten järjestämä koulutus.

Oppilaitosaste

Opintotuen piiriin kuuluvat oppilaitokset on jaoteltu yliopistoihin, ammattikorkeakouluihin, ammatillisiin oppilaitoksiin, lukioihin, muihin oppilaitoksiin (esim. kansanopistot) ja ulkomaisiin oppilaitoksiin.

Maksun vastaanottaja koulumatkatuessa

Joukkoliikenne (Matkahuolto, VR). Joukkoliikenne on säännöllistä henkilöliikennettä, joka on kaikkien käytettävissä. Koulumatkatuessa joukkoliikenteellä tarkoitetaan vain Matkahuollon ja VR:n laskutusmenettelyn piiriin kuuluvaa liikennettä. Matkahuolto ja VR lähettävät laskut myymistään matkalipuista Kelan keskushallinnolle.

Muu joukkoliikenne. Muulla joukkoliikenteellä tarkoitetaan joukkoliikennettä, jonka harjoittajan kanssa Kela ei ole tehnyt sopimusta lippujen myynnistä koulumatkatuella alennettuun hintaan ja joka siten ei ole laskutusmenettelyn piirissä.

Koulutuksen järjestäjä (koulukuljetus). Koulutuksen järjestäjät ovat yleensä kuntia tai kuntayhtymiä. Koulutuksen järjestäjät laskuttavat koulukuljetukseen osallistuvien opiskelijoiden koulumatkatuet Kelalta.

Opiskelijan oma matkustustapa. Opiskelijan oma matkustustapa on omalla autolla, toisen kyydissä, polkupyörällä, kävellen tms. kulkemista.

Useampi kuin yksi matkustustapa. Yhdistelmämatkalla tarkoitetaan sellaista matkaa, jonka opiskelija kulkee käyttäen kahta tai useampaa seuraavista matkustustavoista: laskutusmenettelyn piiriin kuuluva joukkoliikenne, muu joukkoliikenne, koulukuljetus tai opiskelijan oma matkustustapa.

1 Studiestödssystemet

Studiestöd är den allmänna stödformen vid studier på heltid. Syftet med stödet är att trygga de studerandes utkomst under studietiden. Studiestödet är avsett för studier efter grundskolan för sådana studerande som studerar på heltid och som är i behov av ekonomiskt stöd.

Finlands studiestödssystem skapades åren 1969–1972. Sistnämnda år trädde en ny lag om studiestöd i kraft som lade grunden till studiestödet i dess nuvarande form. Bostadstillägg började betalas år 1977, räntebidrag år 1983 och vuxenstudiepenning år 1987. En lag om studielånsavdrag i beskattningen trädde i kraft år 2005.

Studiestödssystemet undergick omfattande reformer på 1990-talet (Lag om studiestöd 65/1994 och Förordning om studiestöd 260/1994). Skötselns av studiestödet överfördes på FPA i maj 1994, och samtidigt ändrades också statens studiestödscentral till FPA:s studiestödscentral.

1.1 Allmänna villkor

Studiestöd kan beviljas finska medborgare, EU-/EES-arbetare och deras familjemedlemmar samt andra än finska medborgare om de har bott i Finland i minst två år i annat syfte än att bedriva studier och bosättningen här kan anses varaktig. Av särskilda skäl kan studiestöd beviljas utlänningar som har bott i Finland under en kortare tid än så.

Studiestöd kan även beviljas för studier utomlands om de motsvarar studier som stöds i Finland eller om de ingår i en examen som avläggs i Finland. Stöd för studier utomlands kan beviljas finska medborgare eller medborgare i ett EU- eller EES-land som har haft sin stadigvarande hemkommun i Finland i minst två år innan studierna inleds.

För att studiestöd ska kunna beviljas förutsätts att det är fråga om studier på heltid och att studierna varar minst åtta veckor utan avbrott. Framgång i studierna förutsätts också. För den som inleder sina studier räcker det med att han eller hon har antagits till läroanstalten.

Studiestöd beviljas för studier efter fullgjord läroplikt (grundskolan).

Följande studier berättigar till studiestöd:

- för avläggande av gymnasiets lärokurs
- för avläggande av en yrkesinriktad examen eller studier för att förkovra yrkeskompetensen vid en annan läroanstalt på andra stadiet
- för avläggande av en examen eller en vetenskaplig påbyggnadsexamen eller för fullgörande av ett yrkesutbildande fortbildningsprogram vid en högskola (på vissa villkor även enskilda studiehelheter)
- för genomförande av övriga särskilt fastställda studier.

1.2 Förmåner som utgör hinder för beviljande av studiestöd samt utbetalningstid

Vissa förmåner kan utgöra hinder för beviljande av studiestöd. Studiestöd beviljas inte studerande med till exempel pension, arbetslöshetsdagpenning, arbetsmarknadsstöd, alterneringsersättning, arbetskraftspolitiskt

utbildningsstöd, utbildningsdagpenning, rehabiliteringspenning (eller motsvarande) eller studiestöd från ett annat land och inte heller studerande som fullgör värnplikten.

Studerande vid en högskola kan få studiestöd för högst 70 månader. För avläggande av en högre högskoleexamen kan man få studiestöd för högst 55 månader. För utbildningar som förutsätter en synnerligen omfattande arbetsinsats har undervisningsministeriet separat fastställt de maximitider som berättigar till studiestöd. Maximistödtiden är 65 månader då studierna gäller följande examina: veterinärmedicine licentiatexamen, medicine licentiatexamen och högre högskoleexamen om huvudämnet är asiatiska och afrikanska språk och kulturer. Maximitiden för studiestöd är 60 månader om målet för studierna är t.ex. arkitektexamen, diplomingenjörsexamen eller magisterexamen i bildkonst.

För yrkeshögskoleexamen är maximitiden för den som inlett sina studier före 1.8.2005 45, 50 eller 55 månader beroende på examens omfattning. I fråga om yrkesutbildning kan studiestöd i regel beviljas för den tid som motsvarar studiernas omfattning. Inom gymnasieutbildning beviljas studiestöd först för en tid som motsvarar tre läsår. Den som önskar stöd för ett fjärde år och eventuell förlängning av utbetalningstiden ska ansöka om studiestöd på nytt.

Studiestöd beviljas i regel för hela studiemånader från det att studierna inleds. Till exempel högskolestuderande beviljas i regel studiestöd för nio månader per läsår. Stöd för studier under sommaren kan dock beviljas om den studerande tar ämnen som ingår i examen och bedriver studier på heltid i enlighet med de grunder som studiestödsnämnden fastställt.

1.3 Studiestödsförmåner

Studiestödsförmånerna är följande:

- studiepenning
- bostadstillägg
- statsgaranti för studielån
- räntebidrag (betalning av studielånsräntor av statens medel)
- räntestöd för studielån
- studielånsavdrag (ett avdrag som görs i beskattningen)
- måltidsstöd.

Studiepenning

Studiepenningens belopp fastställs med beaktande av den sökandes ålder, boendeform, familjeförhållanden, läroanstalt och inkomster, i vissa fall även föräldrarnas inkomster. Den som har rätt till barnbidrag beviljas inte studiepenning. En studerande är berättigad till studiepenning från månaden efter den månad då han eller hon fyller 17 år. Studiepenningen är skattepliktig inkomst.

Studiepenningen för högskolestuderande är högre än studiepenningen för studerande på andra stadiet, eftersom dessa får sådana studiesociala förmåner som högskolestuderande inte får.

Studiepenning kan beviljas till fullt, förhöjt eller minskat belopp.

Studiepenningens storlek beror på om den studerande bor hos sina föräldrar eller någon annanstans. Om en studerande bor i en bostad som han eller hon hyr av sin förälder eller som ägs av föräldern och den finns i

samma fastighet som föräldrarnas stadigvarande bostad, betalas studiepenning till samma belopp som till en studerande som bor hos sin förälder.

Beloppen av full studiepenning läsåret 2008/2009:

	Andra stadiet €/mån	Högskolor €/mån
Bor hos sina föräldrar		
under 20 år	38,00	55,00
har fyllt 20 år	80,00	122,00
Bor självständigt		
under 18 år	100,00	145,00
har fyllt 18 år	246,00	298,00
Gift eller underhållsskyldig	246,00	298,00

Den studerandes egna inkomster inverkar på rätten att få studiepenning. I vissa fall inverkar även föräldrarnas inkomster på studiepenningen.

Vid behovsprövningen beaktas den studerandes egna inkomster för hela kalenderåret. Utöver studieförmånerna får en studerande ha andra skattepliktiga inkomster och stipendier som tryggar utkomsten upp till ett visst belopp per kalenderår (s.k. fribelopp). För varje stödmånad fick inkomsten år 2009 uppgå till 660 euro och för varje månad utan stöd till 1 970 euro. En studerande ska själv se till att inkomsterna inte överskrider fribeloppet.

När det är fråga om en studerande på andra stadiet som är under 20 år och som inte har familj beaktas föräldrarnas inkomster vid beviljandet av studiepenning. I så fall kan föräldrarnas inkomster minska studiepenningens belopp eller förhindra att studiepenning beviljas. Föräldrarnas inkomster kan också medföra en höjning av studiepenningens belopp.

Studiestödets bostadstillägg

Studerande som bor i en hyres-, bostadsrätts- eller delägarbostad har rätt till bostadstillägg. Alla barnlösa studerande som bor i en hyresbostad omfattas av rätten till bostadstillägg. Bostadstillägget är en skattefri förmån. Berättigade till bostadstillägg är:

- studerande som är inneboende
- studerande som hyr en bostad tillsammans med en eller flera andra (kompisboende)
- barnlösa gifta par och sambopar som bor i en hyresbostad
- studerande utomlands beviljas bostadstillägg enligt samma villkor som studerande i Finland, även om de bor i en hyresbostad tillsammans med sitt eget eller makens barn.

Beloppet av bostadstillägget påverkas av den studerandes boendekostnader och huruvida han eller hon bor i sina föräldrars ägarbostad. Läsåret 2008/2009 var bostadstillägget högst 80 % av månadshyran eller bruksvederlaget. De kostnader per månad som översteg 252 euro beaktades inte. Om boendekostnaderna per månad understeg 33,63 euro betalades inget bostadstillägg. I bostadstillägg betalades högst 201,60 euro per månad.

Vid behovsprövningen beaktas den studerandes egna inkomster på samma sätt som när det gäller studiepenningen. Från och med 1.1.2009 har makens inkomster inte längre beaktats.

I publikationen FPA-statistik, Bostadsbidrag finns också detaljerade uppgifter om bostadstillägget.

Statsgaranti för studielån

Till studiestödet hör förutom studiepenning och bostadstillägg även statsgaranti för studielån. Statsgaranti beviljas på ansökan personer som får studiepenning eller vuxenutbildningsstöd. I vissa situationer kan lånegaranti beviljas studerande som inte har studiepenning. Statsgaranti beviljas för ett läsår i sänder.

Läsåret 2008/2009	€/mån
Beloppen av de statsgaranterade studielånen:	
under 18 år (ej högskolestuderande)	160
har fyllt 18 år (ej högskolestuderande)	300
högskolestuderande och mottagare av vuxenutbildningsstöd	300
högskolestuderande utomlands	440

Statsgaranterade lån ska sökas hos banken. Det är banken som beslutar om lånet beviljas. Den studerande behöver inte lämna beslutet om studiestöd till banken, eftersom banken får uppgifterna om statsgarantin direkt från FPA.

Den studerande avtalar med banken om räntan och andra lånevillkor som inte tas upp i studiestödsbeslutet (t.ex. om återbetalningen). Den som är under 18 år måste till banken lämna in ett skriftligt samtycke av intressebevakarna samt en fullmakt.

Beloppet av statsgarantin kan justeras under läsåret. Banken kontrollerar uppgifterna om statsgarantin varje gång den studerande lyfter en lånepost. Rätten till lånegaranti upphör om den studerande annullerar sitt stöd på förhand, eller om han eller hon utexamineras eller avbryter sina studier. Den studerande får ett beslut om justeringarna. Om garantibeloppet höjs, ska den studerande ansöka separat om ytterligare lån hos banken.

Studielånets räntor kapitaliseras under de terminer för vilka den studerande får studiestöd. Räntorna läggs till kapitalet för ytterligare en ränteperiod efter den sista terminen med studiestöd. Banken sköter om kapitaliseringen av räntorna utan särskild begäran.

De studielån som beviljats för läsåret 2003/2004 eller senare utgör en ny typ av studielån. Räntorna för dessa lån kapitaliseras inte i sin helhet, utan den studerande betalar en del av räntorna redan under studiestödstiden. Räntan som den studerande betalar under studiestödstiden är en procent. Om räntan skulle bli lägre än 15 euro läggs hela räntan till kapitalet. Om den studerande har lyft ett lån på exempelvis 4 000 euro, är den ränta på en procent som förfaller till betalning 20 euro för ett halvt år. Räntebidrag beviljas inte för räntan på en procent.

Högskolestuderande kan lyfta studielånet i två poster, medan studerande i andra läroanstalter lyfter lånet i fyra poster.

Efter avslutade studier ska den studerande betala tillbaka studielånet till den bank som beviljade lånet. Om den studerande har svårigheter att betala tillbaka studielånet kan banken skjuta upp återbetalningen av lånet eller ändra lånearrangemangen. Om den studerande trots dessa åtgärder inte klarar av återbetalningen kan banken säga upp lånet. I så fall måste staten utifrån sitt **borgensansvar** betala till banken de obetalda lånen och kostnaderna i anslutning till dem. Efter det återkrävs den studerande på de belopp som staten betalat.

Övriga studiestödsförmåner

Räntestöd och räntebidrag. Räntestöd betalades för studielån som hade beviljats enligt den tidigare lagen om studiestöd (lån till högskolestuderande före 1.6.1992, lån till andra före 1.7.1994). Staten betalade i räntestöd en del av studielånets räntor direkt till banken. Räntestödet betalades för studietiden och för cirka 1 1/2 år efter avslutade studier. Räntestödet var 1,8 % (statsrådets förordning 1034/2004). Den ränta som låntagaren betalade under räntestöd tiden var sålunda högst 3,45 %. Utbetalningen av räntestöd upphörde 1.8.2008.

Med räntebidrag avses att FPA betalar räntorna på statsgaranterade studielån i sin helhet utan återbetalningsskyldighet. Alla med små inkomster är berättigade till räntebidrag efter att räntorna på marknadsbundna studielån inte längre läggs till lånekapitalet. Räntebidrag betalas inte för lån som betalats till banken på basis av borgensansvar.

Med låga inkomster avses att sökandens skattepliktiga förvärvs- och kapitalinkomster är i genomsnitt högst 775 euro (i slutet av år 2008) i månaden under en fyra månaders observationsperiod före räntebetalningsmånaden. Inkomstgränsen höjs om sökanden har minderåriga barn att försörja eller om makens minderåriga barn bor hos sökanden.

Studielånsavdrag. En högskolestuderande kan få studielånsavdrag i beskattningen om han eller hon avlägger högskoleexamen inom föreskriven tid och vid antagningen har tagit emot den aktuella studieplatsen vid högskolan läsåret 2005/2006 eller senare. Om den studerande vid elevantagningen har tagit emot studieplatsen vid högskolan tidigare än så kan studielånsavdrag beviljas ifall han eller hon första gången har anmält sig som närvarande vid studierna i fråga läsåret 2005/2006 eller senare.

Examina som berättigar till studielånsavdrag är högre högskoleexamen, yrkeshögskoleexamen och högre yrkeshögskoleexamen. En lägre högskoleexamen berättigar till studielånsavdrag bara om den studerande har antagits för att avlägga enbart en lägre högskoleexamen.

Måltidsstöd. Inom ramen för anslagen i statsbudgeten beviljas studentrestauranger för högskolestuderande understöd av FPA för sänkning av priset på studentmåltiderna. Stödets belopp per måltid är 1,67 euro (läsåret 2008/2009) för personer som avlägger lägre eller högre högskoleexamen eller yrkeshögskoleexamen. Studentrestauranger som inte är inrymda i högskolans lokaler kan dessutom beviljas extra understöd per måltid för kostnaderna för lokaler och fasta anläggningar.

2 Stöd för skolresor (skolresestöd)

Bestämmelser om stödet för skolresor finns i lagen om stöd för skolresor för studerande i gymnasieutbildning och yrkesutbildning (48/1997) och i förordningen om stöd för skolresor för studerande i gymnasieutbildning och yrkesutbildning (425/2004).

Syftet med stödet för skolresor är att ersätta kostnaderna som föranleds av de dagliga skolresorna för studerande som bedriver yrkesinriktade studier eller gymnasiestudier. Samtidigt stöds också ordnandet av skolskjutsar samt kollektivtrafiken i glesbygden. Stödet ska också garantera alla studerande samma minimistöd för resekostnaderna, oberoende av i vilken kommun de bor. Stöd för skolresor började betalas 1.7.1997.

Allmänna villkor

De som studerar på heltid i Finland kan få stöd för skolresor. Den studerande ska också vara stadigvarande bosatt i Finland. Berättigade till stödet är studerande som bedriver heltidsstudier inom gymnasieutbildningen eller yrkesutbildningen.

Skolvägen från den studerandes bostad till läroanstalten ska vara minst 10 kilometer i ena riktningen. Läsåret 2008/2009 skulle kostnaderna för skolresorna dessutom uppgå till minst 54 euro per månad. Den studerandes egen betalningsandel var alltid minst 43 euro per månad. Skolresekostnader ersätts inte till den del skolresan överstiger 100 kilometer i ena riktningen.

Resekostnaderna bestäms olika beroende på om den studerande för sina skolresor anlitar den kollektivtrafik (Matkahuolto, VR) som omfattas av faktureringsförfarandet, annan kollektivtrafik, skolskjuts som ordnas av utbildningsanordnaren eller eget färdstätt. Stöd för eget färdstätt får man bara i det fall att det inte anses vara möjligt eller att det skulle vara särskilt svårt att anlita kollektivtrafik eller skolskjuts.

FPA har ingått avtal med Matkahuolto och VR om försäljning av färdbiljetter till ett pris minskat med skolresestödet. Genom att förete köpintyg från läroanstalten får den studerande en biljett för 43 euro (studerandens andel år 2008). Resten av biljettpriset debiterar biljettförsäljaren FPA i form av skolresestöd.

Ifall annan kollektivtrafik anlitas ersätts den studerande för skillnaden mellan sin andel och priset enligt den billigaste taxan. Ifall den studerande anlitar skolskjuts debiterar den som ordnar skjutsen den studerande för högst hans eller hennes egen andel 43 euro, och fakturerar FPA för skolresestödsandelen. Faktureringen grundar sig på skolresans längd och på kommunikationsministeriets förordning om seriebiljetttaxor. Skolresestöds belopp bestäms enligt resans längd och ministeriets förordning också när den studerande anlitar eget färdstätt.

Rätten till stöd för skolresor är inte beroende av ålder, inkomster eller studieframgång. Skolresestödet är en skattefri förmån.

3 *Lånegaranti i anslutning till vuxenutbildningsstöd*

Frivilliga studier som bedrivs av löntagare och företagare i arbetslivet stöds med vuxenutbildningsstöd och statsgaranti för studielån i anslutning till vuxenutbildningsstödet. För att vuxenutbildningsstöd ska beviljas förutsätts studieledighet från förvärvsarbetet och inkomstbortfall under utbildningstiden. Vuxenutbildningsstödet beviljas av Utbildningsfonden. Mottagare av vuxenutbildningsstöd beviljas statsgaranti för studielån av FPA.

Allmänna villkor

Vuxenutbildningsstödet gäller en löntagare som är studieledig i minst två månader utan avbrott. Stöd kan även beviljas en företagare som på grund av deltagande i utbildning avbryter eller avsevärt minskar sin företagsverksamhet. Ett villkor för att stödet ska kunna beviljas är att den sökande i sammanlagt minst 10 år före stödperiodens början har varit anställd i ett anställnings- eller tjänsteförhållande eller verkat som företagare, och att den nuvarande heltidsanställningen eller företagsverksamheten på heltid har varat i minst ett år.

FPA kan bevilja statsgaranti för studielån enligt lagen om studiestöd för den som får vuxenutbildningsstöd, förutsatt att den vuxenstuderande får stödet i minst åtta veckor utan avbrott. Företagare och personer med periodiserad studieledighet som ansöker om vuxenutbildningsstöd i efterskott kan beviljas lånegaranti ifall de har beviljats stödet för hela granskningsperioden, det vill säga för de arbetsdagar som de redovisat till Utbildningsfonden under granskningsperioden i fråga (till exempel under en granskningsperiod på tre månader ska antalet dagar med vuxenutbildningsstöd uppgå till minst 63).

Beloppet av lånegarantin i anslutning till vuxenutbildningsstödet är 300 euro per månad – vid studier utomlands dock 360 euro per månad för studier på andra stadiet och 440 euro per månad för högskolestudier.

Som mottagare av lånegaranti i anslutning till vuxenutbildningsstöd statistikförs de vuxenstuderande som har haft en gällande lånegaranti under läsåret. Med det totala kapitalet i fråga om lånegarantier avses det sammanlagda beloppet av de beviljade lånegarantiernas borgenssummor.

4 En översikt över de studieförmåner som betalas av FPA

4.1 Studieförmånernas omfattning

Studiestöd kan beviljas finska medborgare, EU-/EES-arbetare och deras familjemedlemmar samt andra än finska medborgare om de har bott i Finland i minst två år i annat syfte än att bedriva studier och bosättningen här kan anses varaktig. Rätt till *stöd för skolresor* har studerande i gymnasieutbildning och grundläggande yrkesutbildning samt finska medborgare som bedriver motsvarande studier vid en folkhögskola. *Statsgaranti för studielån i anslutning till vuxenutbildningsstöd* kan beviljas vuxna som deltar i arbetslivet och som bor i Finland.

Läsåret 2008/2009 fick 290 900 personer studiestöd, vilket var 1,7 % mer än läsåret innan. Enligt Statistikcentralen studerade sammanlagt 297 000 personer vid universitet eller yrkeshögskolor år 2008. Av dem fick ca 63 % studiestöd.

Läsåret 2008/2009 betalades stöd för skolresor till 52 300 studerande, vilket var 1,0 % mer än läsåret innan. Av dem som studerade vid ett gymnasium eller en yrkesläroanstalt fick ca 14 % skolresestöd.

4.2 Utbetalda studiestöd

År 2008 uppgick utgifterna för studiestödet till sammanlagt 702 miljoner euro, vilket var 2,9 % mer än året innan. Utgifterna var reellt på samma nivå som år 2000.

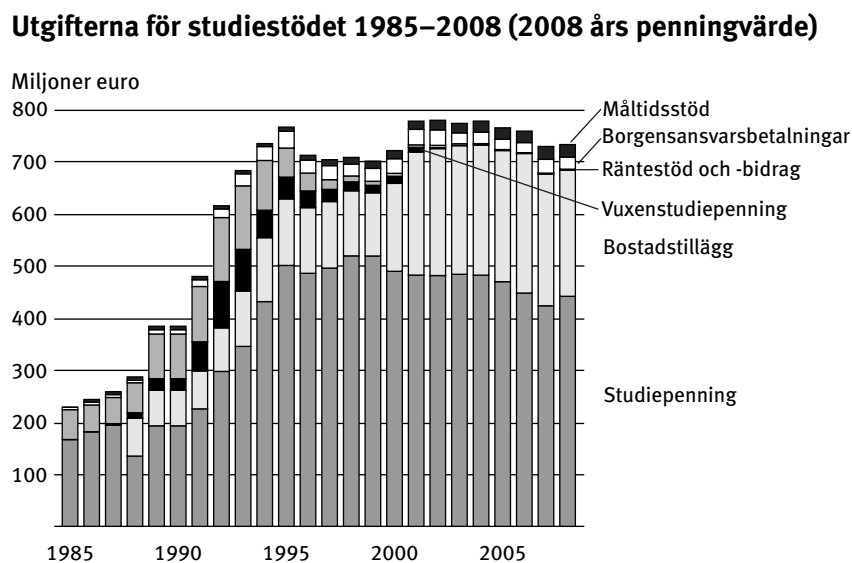
I studiepenning betalades 441 miljoner, i bostadstillägg 242 miljoner, i räntestöd och -bidrag 1,7 miljoner samt i borgensansvarsbetalningar till bankerna 25 miljoner euro. Högskolestuderandes måltider stöddes med 24 miljoner euro.

De reala utgifterna för studiestödet ökade till mer än det tredubbla från år 1985 till år 1995, varefter utgifterna inte längre har ökat (Figur 1).

Till studerande vid universitet betalades 250 miljoner euro i studiepenning och bostadstillägg, vilket var 37 % av utgifterna i fråga. Yrkeshögskolestuderandenas andel var 35 %, medan de studerande vid yrkesläroanstalterna stod för 21 %. Till studerande vid utländska läroanstalter betalades 16 miljoner euro i studiestöd.

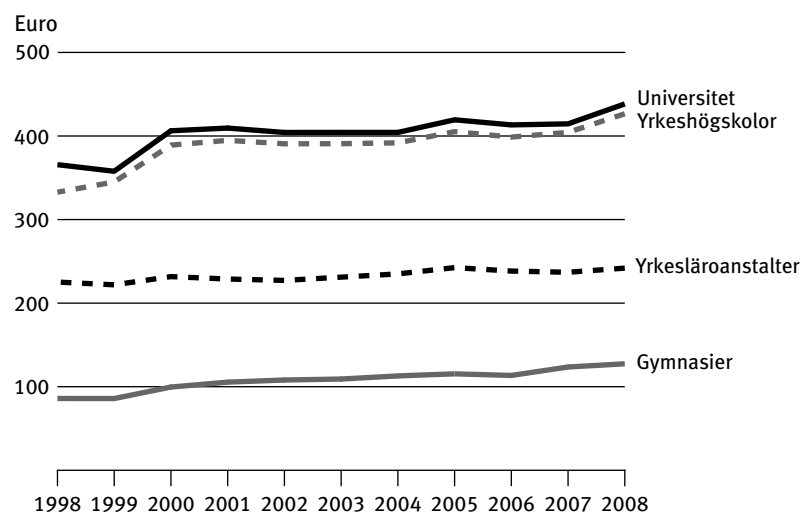
I december 2008 uppgick studiestödet, bestående av studiepenning och bostadstillägg, till i genomsnitt 348 euro. Stödets belopp per månad var 438 euro för studerande vid universitet, 427 euro för studerande vid yrkeshögskolor, 242 euro för studerande vid yrkesläroanstalter och 127 euro för gymnasiestuderande (Figur 2). Studiestödet, inklusive studielån, uppgick i genomsnitt till 723 euro. För högskolestuderande var beloppet 759 euro.

Figur 1



Figur 2

**Studiestödet i medeltal¹ i december 1998–2008
(2008 års penningvärde)**



¹Omfattar studiepenning och bostadstillägg eller vuxenstudiepenning och bostadstillägg.

4.3 Antalet mottagare av studiestöd

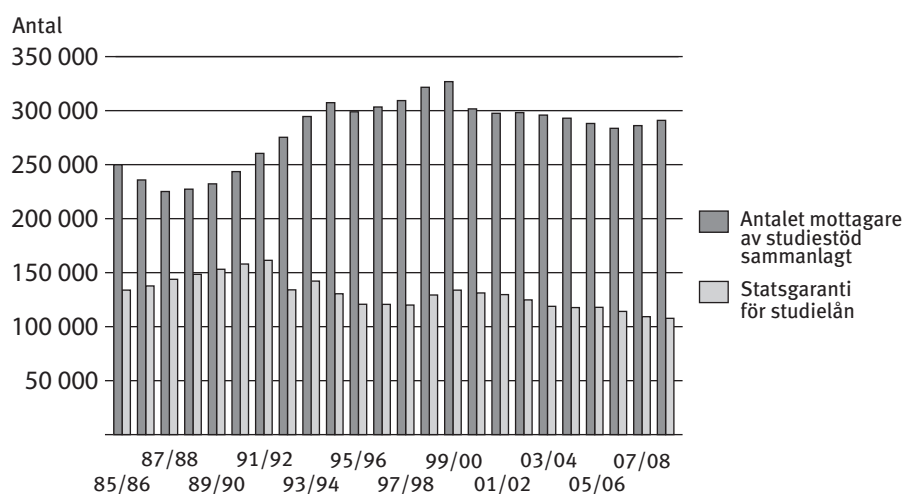
Läsåret 2008/2009 betalades studiestöd till inalles 290 900 personer, varav 285 900 studerande fick studiepenning och 185 000 bostadstillägg. Ett positivt beslut om statsgaranti för studielån fick 107 700 personer. Antalet mottagare av studiestöd har ökat med en femtedel från läsåret 1986/1987 till läsåret 2008/2009 (Figur 3).

Av studiestödstagarna studerade 81 900 vid ett universitet, 82 500 vid en yrkehögskola, 87 800 vid en yrkesläroanstalt och 29 100 vid ett gymnasium. Från läsåret 2000/2001 till läsåret 2007/2008 har antalet gymnasier minskat mest, vilket framgår av figur 4.

Studiestödstagarna är i medeltal 22 år. Andelen kvinnor är 58 %.

Figur 3

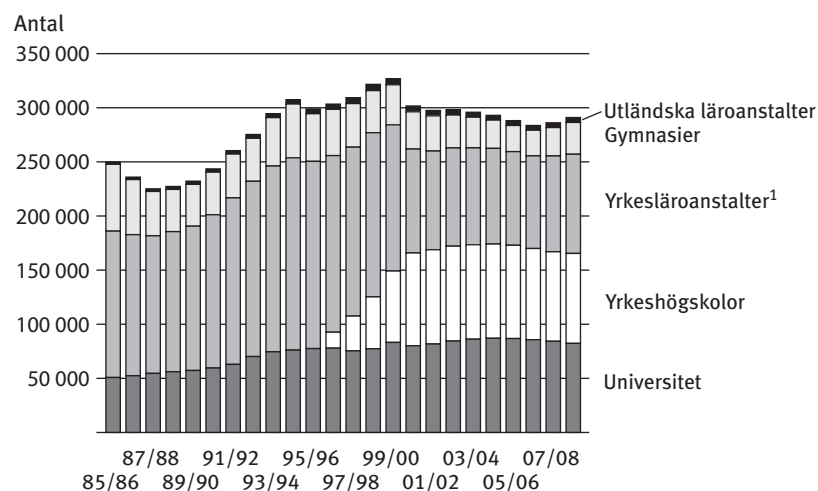
Mottagare av studiestöd läsåren 1985/1986–2008/2009



Anm. Begreppet mottagare av studiestöd ändrades 1.8.2000.

Figur 4

Mottagare av studiestöd efter läroanstaltskategori läsåren 1985/1986–2008/2009



¹Inkluderar även andra läroanstalter än de som nämns i klassificeringen.

Anm. Begreppet mottagare av studiestöd ändrades 1.8.2000.

Knappt hälften av dem som avlade en högre högskoleexamen år 2008 fick studiestöd under utexamineringsåret. För att trygga utkomsten under studietiden hade de som avlagt en examen utnyttjat studiestöd för i genomsnitt 50 månader. De som studerade vid en handelshögskola i Helsingfors hade utnyttjat minst studiestöd (42 stödmånader), medan de som studerade vid Bildkonstakademin hade utnyttjat mest studiestöd – för deras del var antalet studiestöds-månader 55.

Av de yrkeshögskolestuderande som avlade en examen fick 54 % studiestöd under utexamineringsåret. De hade i genomsnitt 34 studiestöds-månader.

4.4 Studielån, räntebidrag och borgensansvar

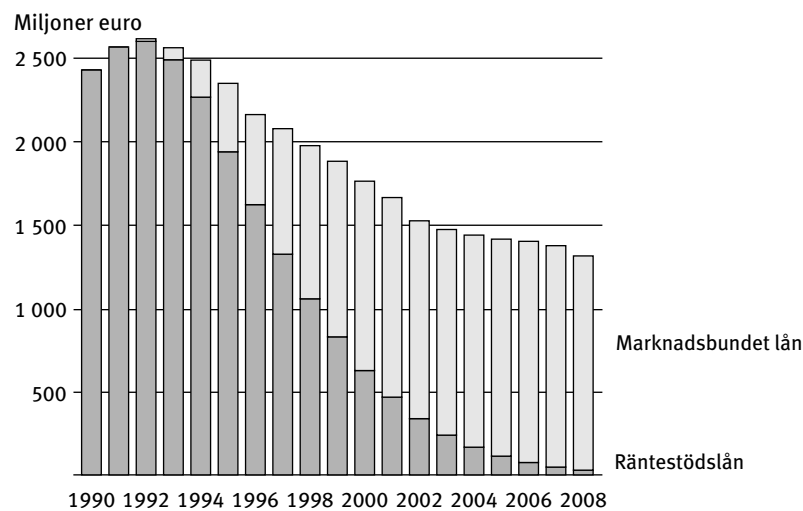
I slutet av år 2008 uppgick summan av de statsgaranterade studielånen till 1 311 miljoner euro. De marknadsbundna lånen utgjorde 1 283 miljoner euro och räntestödslånen 28 miljoner euro. Från år 1990 till år 2008 har det totala reala studielånekapitalet minskat med nästan hälften (Figur 5).

Antalet personer med studieskulder uppgick till sammanlagt 273 700 år 2008 (räntebetalningsperioden juli-december 2008). Av dem lyfte **59 100** studerande studielån på banken. Den genomsnittliga studieskulden var 4 600 euro. Det totala antalet personer med studieskulder har minskat med en fjärdedel från år 1995 till år 2008 (Figur 6).

Korrigerad 21.11.2013. Se sida 112.

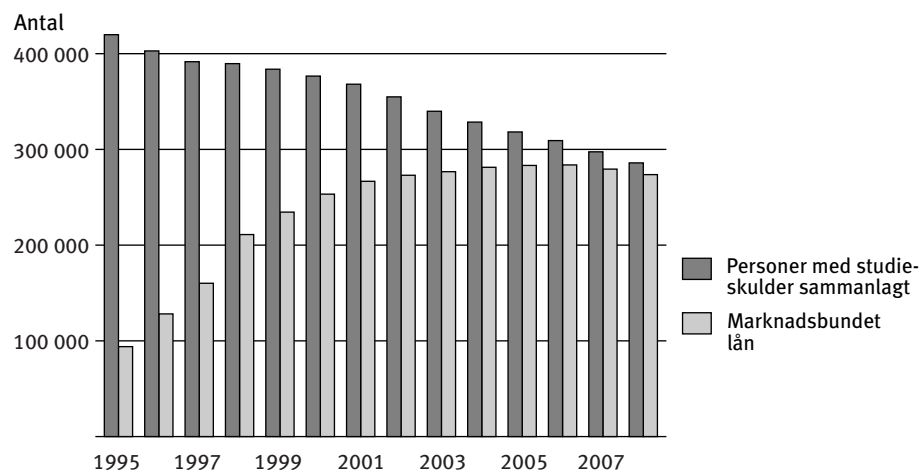
Summa statsgaranterade studielån 1990–2008 (2008 års penningvärde)

Figur 5



Antal personer med studieskulder 1995–2008

Figur 6



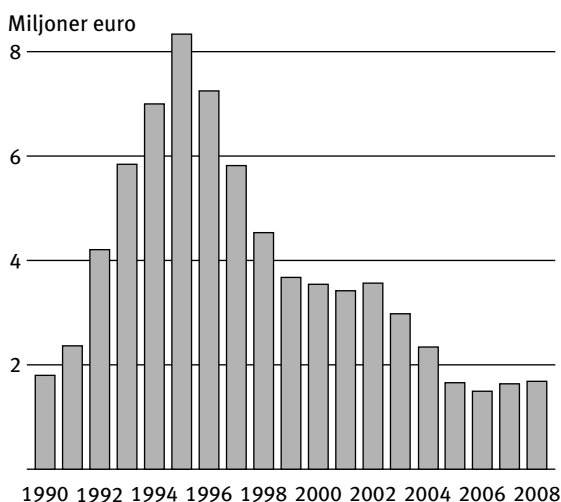
År 2008 fick 6 100 personer räntebidrag för studielån. Utgifterna för räntebidraget uppgick till 1,7 miljoner euro. De reala utgifterna för räntebidraget minskade med mer än 80 % från år 1995 till år 2008 (Figur 7).

På basis av statsgarantin betalades till bankerna 25 miljoner euro i studielån och låneräntor. FPA indriver hos de studerande ungefär lika mycket i borgensfordringar. Ett nytt system för borgensansvarsfordringar som togs i bruk i maj 2007 bidrog för sin del till att indrivningarna blev smidigare.

Beloppet av de borgensfordringar som FPA driver in uppgick i slutet av år 2008 till 172 miljoner euro, vilket var 5,6 % mindre än året innan. Borgensansvarsfordringarna ökade kraftigt under åren 1990–2002 (Figur 8).

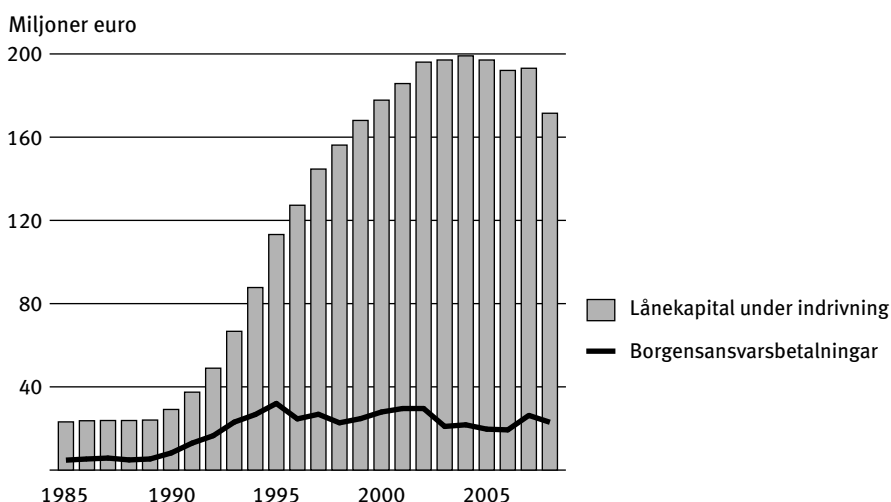
Figur 7

Räntebidrag för studielån 1990–2008 (2008 års penningvärde)



Figur 8

Summan av studielån som är föremål för indrivning och betalda borgensansvarsbetalningar 1985–2008 (2008 års penningvärde)



4.5 Studielånsavdrag

Läsåret 2008/2009 var 876 personer berättigade till studielånsavdrag i beskattningen. Av dem var 83 % kvinnor. Av dem som fick studielånsavdrag var 65 % i åldern 30–44 år. Endast 5 % var under 30 år.

Av dem som fick studielånsavdrag hade mer än hälften (62 %) ett lån på över 6 000 euro, och en tredjedel hade ett lån på över 10 000 euro.

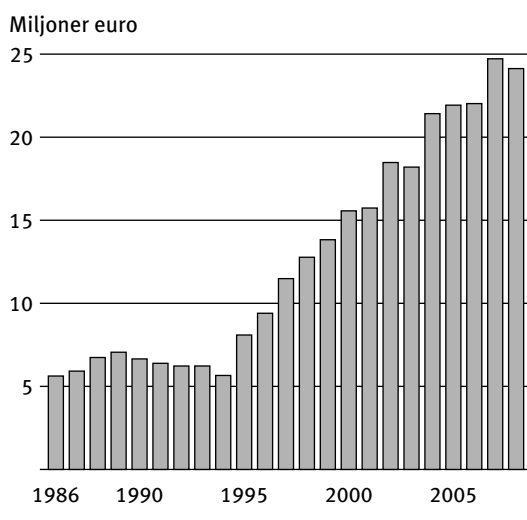
4.6 Måltidsstöd

År 2008 betalades 24,1 miljoner euro i måltidsstöd för högskolestuderande, vilket var 1,6 % mer än året innan. Stödet per måltid var i medeltal 1,75 euro (Figur 9).

Antalet måltider med måltidsstöd uppgick till 13,8 miljoner. Av måltiderna serverades 6,7 miljoner i universitetens studentrestauranger, 5,1 miljoner i yrkeshögskolornas studentrestauranger och 2 miljoner i restauranger som omfattades av det extra måltidsstödet. Av måltiderna var 96 % normala lunchportioner.

**Måltidsstöd för högskolestuderande 1986–2008
(2008 års penningvärde)**

Figur 9



4.7 Stöd för skolresor (skolresestöd)

Läsåret 2008/2009 fick 52 300 personer stöd för skolresor, vilket var något fler än läsåret innan. Av dem studerade 35 500 vid yrkesläroanstalter och 15 300 gick i gymnasiet.

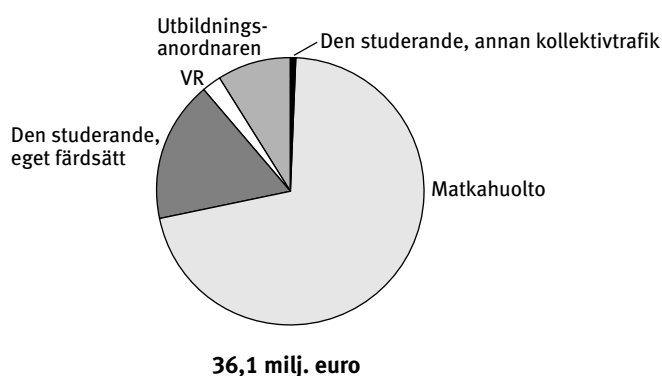
Mer än varannan mottagare av stöd för skolresor använder huvudsakligen Matkahuoltos busstrafiktjänster. Deras antal uppgick till 35 500 läsåret 2008/2009. Skolskjuts ordnades för 3 500 studerande. VR:s tjänster utnyttjades av 1 500 studerande. Rätt att använda eget färdssätt (t.ex. personbil) hade 10 800 studerande.

Stödet för skolresor utnyttjades proportionellt sett minst i landskapet Nyland och mest i landskapet Östra Nyland. Av tusen 16–25-åringar i Nyland fick 32 studerande stödet, medan motsvarande antal för Östra Nylands del var 162. Medeltalet för hela landet var 79.

År 2008 uppgick kostnaderna för skolresestödet till 36 miljoner euro, vilket var 13 % mer än året innan. Såsom framgår av figur 10 utgjorde ersättningarna till Matkahuolto (25,7 miljoner euro) 71 % av kostnaderna.

Figur 10

Kostnaderna för stödet för skolresor efter betalningsmottagare 2008



4.8 Lånegaranti i anslutning till vuxenutbildningsstöd

Läsåret 2008/2009 beviljades 880 personer statsgaranti för studielån i anslutning till vuxenutbildningsstöd, vilket var 12 % mindre än året innan. Av mottagarna av lånegaranti studerade 220 vid ett universitet, 310 vid en yrkeshögskola, 340 vid en yrkesläroanstalt och de övriga vid andra läroanstalter.

Merparten av mottagarna av lånegaranti var kvinnor. Tre av fyra mottagare av lånegaranti var i åldern 30–44 år.

När det gäller vuxenutbildningsstödet uppgick lånegarantikapitalet till 1,6 miljoner euro år 2008. I december var lånegarantin i medeltal cirka 300 euro per månad.

Ungefär var fjärde mottagare av vuxenutbildningsstöd från Utbildningsfonden har av FPA beviljad statsgaranti för studielån.

5 *Materialet och dess tillförlitlighet*

5.1 *Material*

Uppgifterna i publikationen produceras ur de register för statistikföring som gäller studiestöd, stöd för skolresor samt lånegaranti i anslutning till vuxenutbildningsstöd. Datainnehållet i registren kompletteras med uppgifter ur FPA:s befolknings- och regionregister.

Studiestöd

Grunden för studiestödsverksamheten är lagen om studiestöd (65/1994) och förordningen om studiestöd (260/1994). Åland har ett eget studiestödssystem, vars uppgifter inte ingår i de uppgifter som presenteras här.

Stöd för skolresor (skolresestöd)

Stödet för skolresor grundar sig på lagen om stöd för skolresor för studerande i gymnasieutbildning och yrkesutbildning (48/1997) och på motsvarande förordning (425/2004).

Vuxenutbildningsstöd

Vuxenutbildningsstödet grundar sig på lagen om vuxenutbildningsstöd (1276/2000).

5.2 *Tillförlitlighet*

Statistiken i publikationen grundar sig på det totala materialet om de studieförmåner som FPA handhar. Som grund för uppgifterna ligger de uppgifter på individnivå som fås ur handläggningssystemen. Under punkt 3 i kvalitetsbeskrivningen redogörs för hur tillförlitligheten av statistiksystemen kontrolleras.

6 Begrepp

6.1 Statistiska enheter

Studiestödsavgöranden

Ansökningarna om studiestöd behandlas och avgörandet fattas i allmänhet vid ansvarsenheten för studiestöd, som kan vara FPA-byrån i den kommun där läroanstalten har sin huvudsakliga verksamhet eller FPA:s studiestöds-central. När det gäller universitetsstuderande avgörs ansökningarna om studiestöd i regel av högskolornas studiestödsnämnder. Ansökningarna om stöd för skolresor behandlas på FPA-byråerna. Ansökningarna som gäller lånegaranti i anslutning till vuxenutbildningsstöd behandlas centraliserat på FPA-byrån i Saarijärvi. Uppgifterna i ansökan registreras omedelbart då ansökan inkommer.

Beslutet kan vara positivt, det kan vara ett avslagsbeslut eller så kan utbetalningen av förmånen dras in eller justeras genom beslutet. För att förmånen ska kunna betalas ut förutsätts ett positivt beslut.

Mottagare av studieförmåner

Mottagare av studiestöd är personer som har fått studiepenning, bostadstillägg eller statsgaranti för studielån. Medeltalen uppges utan uppgift om statsgaranterat lånekapital, om ingenting annan anges.

Statistikföringen av mottagarna av studiestöd ändrades med början från läsåret 2000/2001. Som mottagare av studiestöd statistikförs de personer som under statistikföringsperioden (läsåret) har fått s.k. regelbundet studiestöd och vars stödbelopp är större än 0 euro. Också de som fått endast statsgaranti för studielån statistikförs som mottagare av studiestöd.

Mottagare av stöd för skolresor är den som har fått stöd för skolresor under statistikföringsperioden.

Då det gäller vuxenutbildningsstöd är en mottagare en person som har fått ett positivt beslut om statsgaranti för studielån under statistikföringsperioden.

Mottagare av studielånsavdrag är den som under statistikföringsperioden har fått ett positivt beslut om studielånsavdrag.

I tabeller som gäller hela läsåret statistikförs mottagarna av studiestöd och utbetalda studiestöd i regel enligt den senaste läroanstalten. Personer som tillfälligt studerar utomlands inom ramen för ett utbytesprogram statistikförs enligt sin egentliga läroanstalt i tabeller som gäller hela läsåret.

6.2 Faktorer som beskriver mottagarna av förmånerna och innehållet i förmånerna

Ålder

Förmånstagarnas ålder statistikförs enligt deras ålder vid höstterminens slut (31.12). I tabeller som gäller ålder uppges förutom fördelningar även medianåldern, detta för att göra det lättare att uppfatta åldersstrukturen.

Med medianålder avses den ålder vid vilken hälften av förmånstagarna är äldre och hälften yngre.

Region

Studieförmånerna statistikförs regionvis enligt både den kommun där läroanstalten är belägen och den studerandes boendekommun. Uppgifterna om boendekommun är hämtade ur FPA:s databas med allmänna uppgifter på individnivå. Uppgifterna om dessa personer – liksom även andra motsvarande fall där uppgift om läroanstalt saknas – ingår i den sammanlagda summan, om ingenting annat anges.

Regiontabellerna innehåller statistikuppgifter om mottagarna av studieförmåner för hela landet, kommunvis och landskapsvis. Landskaps- och kommunindelningen motsvarar situationen i slutet av år 2005.

Läsår

Med läsår avses den tid som börjar den 1 augusti och slutar den 31 juli följande år.

Utbildningsstadium

Med *högskola* avses de universitet som nämns i universitetslagen och de yrkeshögskolor som avses i lagen om yrkeshögskolestudier. Till *andra stadiet* hänförs utbildning vid alla övriga läroanstalter, det vill säga yrkesutbildning enligt lagen om yrkesutbildning, gymnasieutbildning enligt gymnasielagen samt utbildning vid andra läroanstalter som nämns i förordningen om studiestöd.

Läroanstaltskategori

De läroanstalter som omfattas av studiestödet har indelats i universitet, yrkeshögskolor, yrkesläroanstalter, gymnasier, andra läroanstalter (t.ex. folkhögskolor) och utländska läroanstalter.

Betalningsmottagare vid stöd för skolresor

Kollektivtrafik (Matkahuolto, VR). Med kollektivtrafik avses regelbunden persontrafik som kan utnyttjas av alla. I fråga om stödet för skolresor avses med kollektivtrafik bara sådan trafik som omfattas av Matkahuoltos och VR:s faktureringsförfarande. Matkahuolto och VR sänder fakturorna över sålda färdbiljetter till FPA:s centralförvaltning.

Annan kollektivtrafik. Med annan kollektivtrafik avses kollektivtrafik som bedrivs av någon som inte har ingått avtal med FPA om att sälja biljetter till nedsatt pris på basis av skolresestödet, och som därför inte omfattas av faktureringsförfarandet.

Utbildningsanordnare (skolskjuts). Utbildningsanordnare är i regel kommuner eller samkommuner. Utbildningsanordnaren fakturerar FPA för skolresestödet för de studerande som anlitar skolskjutsen.

Eget färd sätt. Eget färd sätt innebär att den studerande färdas med egen bil, får skjuts med någon annan, cyklar, promenerar o.dyl.

Flera än ett färd sätt. Med en kombinationsresa avses att den studerande använder två eller flera av följande färd sätt: kollektivtrafik som omfattas av faktureringsförfarandet, annan kollektivtrafik, skolskjuts eller eget färd sätt.

OPINTOTUEN SAAJAT

1. Opintotuen hakemukset, ratkaisut ja saajat oppilaitosryhmittäin lukuvuonna 2008/2009

Oppilaitosryhmä ¹	Hakemuksia	Ratkaisuja	Saajia
Yleissivistävät oppilaitokset	33 103	36 282	34 258
Kansanopistot	7 023	8 001	5 113
Lukiot	24 010	26 021	26 912
Perus- tai lukioasteen koulut	2 070	2 260	2 233
Ammatilliset oppilaitokset	104 174	123 500	87 809
Ammatilliset aikuiskoulutuskeskukset	3 468	4 132	2 878
Ammatilliset erikoisoppilaitokset	861	995	690
Ammatilliset erityisoppilaitokset	1 224	1 578	1 002
Ammatilliset oppilaitokset	94 705	112 273	79 850
Liikunnan koulutuskeskukset	1 036	1 120	804
Musiikkioppilaitokset	652	758	499
Muut oppilaitokset	1 723	2 079	1 339
Opintokeskukset	50	56	38
Palo-, poliisi- ja vartiointialan oppilaitokset	455	509	709
Korkeakoulut	224 311	242 466	164 393
Ammattikorkeakoulut	107 952	118 620	82 522
Sotilaskorkeakoulut	157	238	156
Yliopistot	116 202	123 608	81 715
Ulkomaiset oppilaitokset	6 090	7 901	4 464
Ulkomaiset ammatilliset oppilaitokset	312	400	205
Ulkomaiset korkeakoulut	5 614	7 312	4 156
Ulkomaiset lukiot	83	96	61
Ulkomaiset opistot	81	93	42
Tuntematon	1 430	117	9
Yhteensä	369 108	410 266	290 933

¹ Oppilaitostieto määräytyy viimeisimmässä maksatustapahtumassa olevan oppilaitosnumeron perusteella.

2. Opintotuen saajat lukuvuonna 2008/2009: ikäryhmä ja oppilaitosaste

Ikäryhmä Mediaani-ikä	Oppilaitosaste ¹						
	Kaikki	Yliopistot	Ammatti- korkea- koulut	Ammatil- liset oppilai- tokset	Lukiot	Muut oppi- lai- tokset	Ulko- maiset oppilai- tokset
Yhteensä	290 933	81 871	82 522	87 809	29 145	5 113	4 473
alle 16	14	-	-	7	5	1	1
16	9 707	-	-	5 669	3 700	331	7
17	30 296	2	1	18 748	11 061	460	24
18	32 117	153	82	19 688	11 709	426	59
19	20 324	3 723	4 288	8 908	2 254	948	203
20	25 124	7 848	9 383	6 415	281	741	456
21	28 580	9 741	12 342	5 352	77	479	589
22	29 040	10 146	13 597	4 399	23	339	536
23	27 105	10 528	12 441	3 377	22	215	522
24	22 813	10 217	9 294	2 660	6	149	487
25–29	46 624	22 833	15 470	6 588	6	485	1 242
30–34	9 933	4 137	2 944	2 418	1	204	229
35–39	3 841	1 132	1 170	1 380	-	94	65
40–44	2 670	725	810	1 022	-	88	25
45–49	1 653	388	487	686	-	72	20
50–54	770	190	160	361	-	54	5
55–	322	108	53	131	-	27	3
Mediaani-ikä	21	23	23	18	17	20	23

¹ Oppilaitostieto määräytyy viimeisimmässä maksatustapahtumassa olevan oppilaitosnumeron perusteella.

3. Opintotuen saajat lukuvuonna 2008/2009: oppilaitosaste, sukupuoli ja siviilisäät

Oppilaitosaste Koulutusaste	Tuen saajia kaikkiaan	%	Siviilisäät		Sukupuoli	
			Naimaton	Naimisissa/ elatus- velvollinen	Nainen	Mies
Oppilaitokset yhteensä¹	290 933	100,0	261 508	29 425	166 938	123 995
Yliopistot	81 871	28,1	72 863	9 008	46 318	35 553
Ammattikorkeakoulut	82 522	28,4	72 444	10 078	47 789	34 733
Ammatilliset oppilaitokset	87 809	30,2	78 469	9 340	47 943	39 866
Lukiot	29 145	10,0	29 038	107	18 097	11 048
Muut oppilaitokset	5 113	1,8	4 472	641	3 760	1 353
Ulkomaiset oppilaitokset	4 473	1,5	4 222	251	3 031	1 442
Korkeakoulut	168 558	57,9	149 242	19 316	96 930	71 628
Toisen asteen oppilaitokset	122 375	42,1	112 266	10 109	70 008	52 367

¹ Oppilaitostieto määräytyy viimeisimmässä maksatustapahtumassa olevan oppilaitosnumeron perusteella.

4. Opintotuen saajat lukuvuonna 2008/2009: oppilaitosaste ja tukilaji

Oppilaitosaste Koulutusaste	Tukilaji			
	Kaikki	Opinto- raha	Asumis- lisä	Opinto- lainan valtion- takaus
Oppilaitokset yhteensä¹	290 933	285 903	185 006	107 659
Yliopistot	81 871	81 264	66 963	39 364
Ammattikorkeakoulut	82 522	82 360	63 675	38 186
Ammatilliset oppilaitokset	87 809	85 317	39 840	24 453
Lukiot	29 145	27 794	7 132	1 570
Muut oppilaitokset	5 113	4 772	3 292	1 350
Ulkomaiset oppilaitokset	4 473	4 396	4 104	2 736
Korkeakoulut	168 558	167 729	134 483	80 147
Toisen asteen oppilaitokset	122 375	118 174	50 523	27 512

¹ Oppilaitostieto määräytyy viimeisimmässä maksatustapahtumassa olevan oppilaitosnumeron perusteella.

5. Opintotuen saajat joulukuussa 2008: oppilaitosaste ja saajaryhmä

Oppilaitosaste Koulutusaste	Saajaryhmä ¹					
	Kaikki	Itsenäisesti asuva 18 v. täyttänyt	Naimisissa/ elatusvel- vollinen	Itsenäisesti asuva alle 18-vuotias	Vanhempi- ensa luona asuva 20 v. täyttänyt	Vanhempi- ensa luona asuva alle 20-vuotias
Oppilaitokset yhteensä²	241 578	154 869	21 519	6 153	9 661	39 503
Yliopistot	70 588	59 292	6 496	-	2 375	485
Ammattikorkeakoulut	71 325	56 914	7 750	-	4 503	617
Ammatilliset oppilaitokset	69 074	29 560	6 540	4 734	2 526	21 796
Lukiot	22 616	3 123	85	1 142	96	16 402
Muut oppilaitokset	4 216	2 668	468	265	149	197
Ulkomaiset oppilaitokset	3 759	3 312	180	12	12	6
Korkeakoulut	145 454	119 346	14 419	2	6 890	1 103
Toisen asteen oppilaitokset	96 124	35 523	7 100	6 151	2 771	38 400

¹ Luokittelematon saajaryhmä (pelkän asumislisän tai pelkän lainatakauksen saajat, yhteensä 9 873 henkilöä) sisältyy vain sarakkeeseen Kaikki.

² Oppilaitostieto määräytyy viimeisimmässä maksatustapahtumassa olevan oppilaitosnumeron perusteella.

Huom. Vastaavat keskimääräistä opintotukea kuvaavat tiedot ovat taulukossa 31.

6. Opintotuen saajat lukuvuonna 2008/2009: oppilaitosaste maakunnittain¹ ja vakuutusalueittain¹

Maakunta Vakuutusalue	Oppilaitosaste ²					
	Kaikki	Yliopistot	Ammatti- korkea- koulut	Ammatil- liset oppilai- tokset	Lukiot	Muut oppi- lai- tokset
Koko maa	290 933	81 871	82 522	87 809	29 145	5 113
Uusimaa	76 329	28 529	22 951	17 545	6 286	1 018
Itä-Uusimaa	1 386	-	-	1 051	314	21
Varsinais-Suomi	27 413	12 095	6 211	6 424	2 301	382
Satakunta	8 811	-	3 649	3 847	1 141	174
Kanta-Häme	7 111	-	3 376	2 908	734	93
Pirkanmaa	28 937	11 550	6 372	7 979	2 643	393
Päijät-Häme	8 448	-	3 116	3 991	1 183	158
Kymenlaakso	6 492	-	2 705	2 876	793	118
Etelä-Karjala	7 149	2 552	1 881	1 907	648	161
Etelä-Savo	7 069	-	2 813	2 932	1 117	207
Pohjois-Savo	14 490	2 798	4 193	5 477	1 880	142
Pohjois-Karjala	11 828	4 249	2 560	3 629	1 187	203
Keski-Suomi	19 177	7 399	4 101	5 431	1 574	672
Etelä-Pohjanmaa	8 166	-	3 012	3 626	1 268	260
Pohjanmaa	10 062	2 154	4 211	2 628	895	174
Keski-Pohjanmaa	3 866	-	1 733	1 508	473	152
Pohjois-Pohjanmaa	23 736	8 003	4 804	7 778	2 680	471
Kainuu	4 000	-	1 298	1 913	785	4
Lappi	11 867	2 542	3 461	4 312	1 242	310
Ahvenanmaa	123	-	75	47	1	-
Koko maa	290 933	81 871	82 522	87 809	29 145	5 113
Pohjois-Suomi	39 603	10 545	9 563	14 003	4 707	785
Länsi-Suomi	42 659	9 553	14 445	13 193	4 210	1 258
Itä-Suomi	40 536	9 599	11 447	13 945	4 832	713
Lounais-Suomi	65 161	23 645	16 307	18 174	6 086	949
Etelä-Suomi	98 501	28 529	30 760	28 494	9 310	1 408

¹ Tilastointiperuste on oppilaitoksen sijaintikunta. Ulkomaisissa oppilaitoksissa opiskelevat (4 473) sisältyvät vain koko maan yhteissummaan.

² Oppilaitostieto määräytyy viimeisimmässä maksatustapahtumassa olevan oppilaitosnumeron perusteella.

7. Opintotuen saajat lukuvuonna 2008/2009: ikäryhmä, sukupuoli ja oppilaitosaste

Ikäryhmä	Oppilaitosaste ¹						
	Kaikki	Yliopistot	Ammatti- korkea- koulut	Ammatili- set oppilai- tokset	Lukiot	Muut oppi- lai- tokset	Ulko- maiset oppilai- tokset
Molemmat sukupuolet	290 933	81 871	82 522	87 809	29 145	5 113	4 473
16–19	92 458	3 878	4 371	53 020	28 729	2 166	294
20–24	132 662	48 480	57 057	22 203	409	1 923	2 590
25–29	46 624	22 833	15 470	6 588	6	485	1 242
30–34	9 933	4 137	2 944	2 418	1	204	229
35–39	3 841	1 132	1 170	1 380	-	94	65
40–	5 415	1 411	1 510	2 200	-	241	53
Miehet	123 995	35 553	34 733	39 866	11 048	1 353	1 442
16–19	41 402	1 118	726	28 173	10 872	439	74
20–24	55 482	21 168	25 088	7 687	173	584	782
25–29	21 341	10 873	7 312	2 523	2	178	453
30–34	3 566	1 655	998	764	1	63	85
35–39	996	357	283	290	-	35	31
40–	1 208	382	326	429	-	54	17
Naiset	166 938	46 318	47 789	47 943	18 097	3 760	3 031
16–19	51 056	2 760	3 645	24 847	17 857	1 727	220
20–24	77 180	27 312	31 969	14 516	236	1 339	1 808
25–29	25 283	11 960	8 158	4 065	4	307	789
30–34	6 367	2 482	1 946	1 654	-	141	144
35–39	2 845	775	887	1 090	-	59	34
40–	4 207	1 029	1 184	1 771	-	187	36

¹ Oppilaitostieto määräytyy viimeisimmässä maksatustapahtumassa olevan oppilaitosnumeron perusteella.

8. Opintotuen saajat lukuvuonna 2008/2009: ikäryhmä, sukupuoli ja tukilaji

Ikäryhmä	Kaikki	Opinto- raha	Asumis- lisä	Opintolainan valtiontakaus
Molemmat sukupuolet	290 933	285 903	185 006	107 659
16–19	92 458	88 418	34 986	14 931
20–24	132 662	132 309	110 631	58 068
25–29	46 624	46 123	32 942	26 171
30–34	9 933	9 830	4 102	4 739
35–39	3 841	3 827	1 015	1 697
40–	5 415	5 396	1 330	2 053
Miehet	123 995	122 155	76 955	44 775
16–19	41 402	40 104	10 679	6 291
20–24	55 482	55 267	46 581	23 640
25–29	21 341	21 081	16 668	12 136
30–34	3 566	3 512	2 075	1 769
35–39	996	989	456	470
40–	1 208	1 202	496	469
Naiset	166 938	163 748	108 051	62 884
16–19	51 056	48 314	24 307	8 640
20–24	77 180	77 042	64 050	34 428
25–29	25 283	25 042	16 274	14 035
30–34	6 367	6 318	2 027	2 970
35–39	2 845	2 838	559	1 227
40–	4 207	4 194	834	1 584

9. Opintotuen saajat, maksetut opintotuet ja keskimääräinen tuki kuukausittain lukuvuonna 2008/2009: tukilaji

Kuukausi	Tuen saajat				Maksetut tuet ¹	
	Kaikki	Opinto- raha	Asumis- lisä	Opinto- lainan valtion- takaus	Yhteensä, 1 000 e	Keskimääräinen tuki, e/kk
Koko lukuvuosi	290 933	285 903	185 006	107 659	745 110	-
Elokuu	43 011	30 137	22 320	23 778	9 364	368
Syyskuu	231 639	225 668	141 357	80 669	82 807	342
Lokakuu	241 853	235 009	150 969	84 786	84 538	348
Marraskuu	243 892	236 772	152 468	85 573	83 017	349
Joulukuu	241 578	233 443	149 649	85 116	79 299	348
Tammikuu	239 951	233 144	150 913	84 415	79 261	348
Helmikuu	242 436	234 140	152 417	86 220	79 373	348
Maaliskuu	243 443	235 135	152 824	87 565	74 810	347
Huhtikuu	242 896	233 599	150 845	88 325	71 161	346
Toukokuu	240 605	230 662	147 023	88 036	77 616	342
Kesäkuu	43 721	39 259	34 048	20 914	14 535	416
Heinäkuu	28 818	25 278	23 507	13 729	9 328	416

¹ Ei sisällä opintolainan valtiontakauksia.

10. Opintotuen saajat, maksetut opintotuet ja keskimääräinen tuki kuukausittain lukuvuonna 2008/2009: oppilaitosaste

Kuukausi	Oppilaitosaste ¹							Maksetut tuet ²	
	Kaikki	Yliopistot	Ammatti- korkea- koulut	Ammatil- liset oppilai- tokset	Lukiot	Muut oppi- lai- tokset	Ulko- maiset oppilai- tokset	Yhteensä, 1 000 e	Keski- määräinen tuki, e/kk
Koko lukuvuosi	290 933	81 871	82 522	87 809	29 145	5 113	4 473	745 110	-
Elokuu	43 011	13 101	8 687	20 062	10	673	478	9 364	368
Syyskuu	231 639	71 272	71 275	63 834	19 128	3 934	2 528	82 807	342
Lokakuu	241 853	72 020	73 487	67 612	20 843	4 242	3 749	84 538	348
Marraskuu	243 892	71 705	73 036	68 901	22 146	4 296	3 864	83 017	349
Joulukuu	241 578	70 602	71 341	69 079	22 619	4 218	3 760	79 299	348
Tammikuu	239 951	72 136	68 988	68 282	22 654	4 169	3 788	79 261	348
Helmikuu	242 436	70 518	69 610	70 471	23 753	4 292	3 844	79 373	348
Maaliskuu	243 443	70 071	69 312	71 089	24 794	4 306	3 911	74 810	347
Huhtikuu	242 896	68 944	68 297	71 674	25 846	4 303	3 879	71 161	346
Toukokuu	240 605	67 557	66 999	71 808	26 753	3 763	3 765	77 616	342
Kesäkuu	43 721	21 018	15 186	5 000	173	305	2 042	14 535	416
Heinäkuu	28 818	18 583	7 125	2 337	28	146	602	9 328	416

¹ Oppilaitostieto määräytyy viimeisimmässä maksatustapahtumassa olevan oppilaitosnumeron perusteella.

² Ei sisällä opintolainan valtiontakauksia.

11. Opintotuen saajat ja käytettyjen opintotukikuukausien keskimäärä oppilaitosasteen mukaan lukuvuonna 2008/2009

Oppilaitosaste ¹ Koulutusaste ¹	Kaikki		Opintoraha		Asumislisä		Opintolainan valtiontakaus	
	Lkm	Tuki- kuukau- sia/ saaja	Lkm	Tuki- kuukau- sia/ saaja	Lkm	Tuki- kuukau- sia/ saaja	Lkm	Tuki- kuukau- sia/ saaja
Oppilaitokset yhteensä	290 933	8	285 903	8	185 006	8	107 659	8
Yliopistot	81 871	8	81 264	8	66 963	8	39 364	8
Ammattikorkeakoulut	82 522	8	82 360	8	63 675	8	38 186	8
Ammatilliset oppilaitokset	87 809	7	85 317	7	39 840	7	24 453	7
Lukiot	29 145	7	27 794	7	7 132	7	1 570	6
Muut oppilaitokset	5 113	8	4 772	7	3 292	7	1 350	7
Ulkomaiset oppilaitokset	4 473	8	4 396	8	4 104	8	2 736	8
Korkeakoulut	168 558	8	167 729	8	134 483	8	80 147	8
Toisen asteen oppilaitokset	122 375	7	118 174	7	50 523	7	27 512	7

¹ Oppilaitostieto määräytyy viimeisimmässä maksatustapahtumassa olevan oppilaitosnumeron perusteella.

12. Vuonna 2008 opintotukea saaneiden vuoden 2008 tulot¹ ja tulojen jakauma oppilaitosasteen mukaan

Tulojakaumat	Oppilaitosaste ²						
	Kaikki	Yliopistot	Ammatti- korkea- koulut	Ammatilliset oppilaitokset	Lukiot	Muut oppi- laitokset	Ulko- maiset oppilaitokset
Yhteensä, lkm	329 227	93 609	93 938	103 902	34 114	7 893	5 444
Keskiarvo, euroa/v	7 392	9 455	9 355	5 277	2 944	5 262	4 835
Mediaani, euroa/v	5 571	7 459	8 108	3 330	1 520	3 664	2 385
0 euroa/v	33 854	5 521	4 589	15 554	5 955	711	1 524
1– 7 920 euroa/v	172 425	43 222	40 125	60 895	21 462	4 087	2 634
7 921–11 850 euroa/v	52 087	17 812	19 727	11 358	1 857	850	483
11 850–17 090 euroa/v	39 212	12 777	15 534	9 005	996	556	344
17 091–22 330 euroa/v	17 932	6 319	7 496	3 517	226	225	149
22 331– euroa/v	13 717	7 046	4 785	1 591	47	101	147
Prosenttiosuus, %							
Yhteensä	100,0	100,0	100,0	100,0	100,0	100,0	100,0
0 euroa/v	10,3	6,0	5,0	15,3	19,5	10,9	28,9
1– 7 920 euroa/v	52,4	46,6	43,5	59,7	70,3	62,6	49,9
7 921–11 850 euroa/v	15,8	19,2	21,4	11,1	6,1	13,0	9,1
11 850–17 090 euroa/v	11,9	13,8	16,8	8,8	3,3	8,5	6,5
17 091–22 330 euroa/v	5,4	6,8	8,1	3,5	0,7	3,4	2,8
22 331– euroa/v	4,2	7,6	5,2	1,6	0,2	1,5	2,8

¹ Verotustietojen mukaiset tulovalvonnan tulot: opiskelijoiden saamat veronalaiset tulot ja toimeentulon turvaamiseen tarkoitetut apurahat lukuunottamatta opintorahaa.

² Oppilaitosasteluokituksessa tuen saaja tilastoidaan kaikkien maksatustapahtumien mukaan. Yhteissummassa tuen saaja esiintyy vain kerran.

13. Opintotuen saajat ja maksetut tuet yliopistoittain¹ lukuvuonna 2008/2009

Saajat, lkm

Yliopisto	Kaikki	Opinto- raha	Asumis- lisä	Laina- taukaus
Yhteensä	81 871	81 264	66 963	39 364
Helsingin kauppakorkeakoulu	2 029	2 022	1 602	1 059
Helsingin yliopisto	16 464	16 342	12 374	7 452
Joensuun yliopisto	4 249	4 230	3 612	1 953
Jyväskylän yliopisto	7 399	7 357	6 338	3 573
Kuopion yliopisto	2 798	2 779	2 312	1 400
Kuvataideakatemia	145	143	112	92
Lapin yliopisto	2 542	2 530	2 061	1 455
Lappeenrannan teknill. yliopisto	2 552	2 544	2 253	1 300
Oulun yliopisto	8 003	7 958	6 766	4 006
Sibeliuksen Akatemia	705	689	559	348
Svenska handelshögskolan	1 126	1 125	846	432
Taideteollinen korkeakoulu	905	897	683	532
Tampereen teknill. yliopisto	5 180	5 173	4 590	2 319
Tampereen yliopisto	6 370	6 335	5 104	3 313
Teatterikorkeakoulu	247	243	195	155
Teknillinen korkeakoulu	6 752	6 727	5 389	2 976
Turun kauppakorkeakoulu	1 371	1 369	1 188	783
Turun yliopisto	7 859	7 798	6 559	3 763
Vaasan yliopisto	2 154	2 147	1 819	1 168
Åbo Akademi	2 865	2 855	2 512	1 180

Maksetut tuet, 1 000 euroa

Yliopisto	Yhteensä	Opinto- raha	Asumis- lisä	Laina- taukaus
Yhteensä	370 519	176 394	97 969	96 167
Helsingin kauppakorkeakoulu	9 907	4 788	2 409	2 709
Helsingin yliopisto	73 320	37 203	18 572	17 545
Joensuun yliopisto	21 235	10 538	5 837	4 859
Jyväskylän yliopisto	37 340	18 045	10 511	8 784
Kuopion yliopisto	13 857	6 695	3 716	3 447
Kuvataideakatemia	824	383	198	244
Lapin yliopisto	13 647	6 355	3 501	3 792
Lappeenrannan teknill. yliopisto	13 206	6 252	3 712	3 241
Oulun yliopisto	40 751	19 770	11 055	9 925
Sibeliuksen Akatemia	3 262	1 571	854	837
Svenska handelshögskolan	4 838	2 544	1 264	1 031
Taideteollinen korkeakoulu	4 332	2 031	1 040	1 262
Tampereen teknill. yliopisto	25 377	12 540	7 405	5 431
Tampereen yliopisto	31 840	15 301	8 409	8 131
Teatterikorkeakoulu	1 280	590	313	377
Teknillinen korkeakoulu	30 138	15 252	7 819	7 068
Turun kauppakorkeakoulu	7 586	3 521	1 981	2 084
Turun yliopisto	39 289	19 167	10 768	9 354
Vaasan yliopisto	11 175	5 229	2 992	2 955
Åbo Akademi	13 608	6 826	3 978	2 804

¹ Oppilaitostieto määräytyy viimeisimmässä maksatustapahtumassa olevan oppilaitosnumeron perusteella.

14. Opintotuen saajat ja maksetut tuet ammattikorkeakouluittain¹ lukuvuonna 2008/2009

Saajat, lkm

Ammattikorkeakoulu	Kaikki	Opinto- raha	Asumis- lisä	Laina- takaus
Yhteensä	82 522	82 360	63 675	38 186
Arcada - Nylands svenska yh	1 388	1 387	1 035	521
Diakonia-ammattikorkeakoulu	2 133	2 130	1 507	985
EVTEK-ammattikorkeakoulu	1	1	1	0
Humanistinen amk	939	935	753	485
Hämeen amk	3 376	3 371	2 619	1 536
Högskolan på Åland	75	74	65	23
HAAGA-HELIA amk	5 075	5 058	3 756	2 376
Jyväskylän amk	4 101	4 091	3 397	2 073
Kajaanin amk	1 298	1 296	1 030	634
Kemi-Tornion amk	1 556	1 556	1 156	698
Keski-Pohjanmaan amk	1 733	1 732	1 284	711
Kymenlaakson amk	2 705	2 701	2 017	1 238
Lahden amk	3 116	3 115	2 494	1 563
Laurea-ammattikorkeakoulu	4 795	4 787	3 376	2 226
Metropolia amk	8 620	8 596	6 290	4 206
Mikkelin amk	2 813	2 808	2 302	1 309
Oulun seudun amk	4 804	4 793	3 802	2 369
Pirkanmaan amk	2 851	2 846	2 131	1 403
Pohjois-Karjalan amk	2 560	2 557	2 014	1 159
Rovaniemen amk	1 905	1 898	1 532	927
Saimaan amk	1 881	1 877	1 464	872
Satakunnan amk	3 649	3 646	2 741	1 476
Savonia-ammattikorkeakoulu	4 193	4 186	3 305	2 002
Seinäjoen amk	3 012	3 008	2 390	1 156
Tampereen amk	3 521	3 514	2 941	1 716
Turun amk	6 211	6 195	4 789	2 910
Vaasan amk	1 991	1 987	1 642	815
Yrkeshögskolan Novia	2 220	2 215	1 842	797

Maksetut tuet, 1 000 euroa

Ammattikorkeakoulu	Yhteensä	Opinto- raha	Asumis- lisä	Laina- takaus
Yhteensä	350 336	173 335	88 210	88 801
Arcada - Nylands svenska yh	5 673	3 033	1 513	1 126
Diakonia-ammattikorkeakoulu	9 042	4 730	2 137	2 174
EVTEK-ammattikorkeakoulu	0	0	-	-
Humanistinen amk	4 880	2 398	1 232	1 250
Hämeen amk	15 106	7 722	3 815	3 570
Högskolan på Åland	318	170	97	50
HAAGA-HELIA amk	20 856	10 463	5 139	5 255
Jyväskylän amk	20 112	9 831	5 338	4 943
Kajaanin amk	6 115	3 049	1 555	1 510
Kemi-Tornion amk	6 750	3 507	1 726	1 517
Keski-Pohjanmaan amk	7 540	4 013	1 888	1 639
Kymenlaakson amk	11 843	6 011	2 945	2 887
Lahden amk	14 813	7 261	3 868	3 683
Laurea-ammattikorkeakoulu	20 917	10 739	4 998	5 180
Metropolia amk	37 653	18 879	9 101	9 672
Mikkelin amk	13 788	6 870	3 691	3 228
Oulun seudun amk	23 045	11 500	5 934	5 611
Pirkanmaan amk	13 154	6 630	3 243	3 281
Pohjois-Karjalan amk	11 741	6 036	3 035	2 670
Rovaniemen amk	8 981	4 473	2 336	2 172
Saimaan amk	8 578	4 326	2 235	2 017
Satakunnan amk	15 488	8 139	4 022	3 328
Savonia-ammattikorkeakoulu	20 357	10 311	5 156	4 889
Seinäjoen amk	13 271	7 006	3 576	2 689
Tampereen amk	17 482	8 598	4 736	4 147
Turun amk	27 574	13 860	7 080	6 634
Vaasan amk	8 968	4 577	2 529	1 862
Yrkeshögskolan Novia	9 794	5 157	2 820	1 817

¹ Oppilaitostieto määräytyy viimeisimmässä maksatustapahtumassa olevan oppilaitosnumeron perusteella.

15. Ammatillisten oppilaitosten¹ opintotuen saajat ja maksetut tuet lukuvuonna 2008/2009

Saajat, lkm

Ammatilliset oppilaitokset	Kaikki	Opinto- raha	Asumis- lisä	Laina- takaus
Yhteensä	87 809	85 317	39 840	24 453
Ammatilliset aikuiskoulutuskeskukset	2 878	2 857	1 426	1 003
Ammatilliset erikoisoppilaitokset	690	684	369	315
Ammatilliset erityisoppilaitokset	1 002	992	352	247
Ammatilliset oppilaitokset	79 850	77 547	35 843	21 465
Liikunnan koulutuskeskukset	804	775	493	202
Musiikkioppilaitokset	499	483	414	198
Muut oppilaitokset	1 339	1 292	802	699
Opintokeskukset	38	38	21	12
Palo-, poliisi- ja vartiointialojen oppilaitokset	709	649	120	312

Maksetut tuet, 1 000 euroa

Ammatilliset oppilaitokset	Yhteensä	Opinto- raha	Asumis- lisä	Laina- takaus
Yhteensä	214 379	110 478	52 802	51 099
Ammatilliset aikuiskoulutuskeskukset	8 089	4 368	1 746	1 975
Ammatilliset erikoisoppilaitokset	2 118	1 030	444	644
Ammatilliset erityisoppilaitokset	2 436	1 453	442	541
Ammatilliset oppilaitokset	190 923	98 328	47 672	44 923
Liikunnan koulutuskeskukset	2 205	1 242	559	404
Musiikkioppilaitokset	2 159	973	696	490
Muut oppilaitokset	4 568	2 045	1 094	1 430
Opintokeskukset	97	56	20	21
Palo-, poliisi- ja vartiointialojen oppilaitokset	1 783	982	129	672

¹ Oppilaitostieto määräytyy viimeisimmässä maksatustapahtumassa olevan oppilaitosnumeron perusteella.

16. Vuonna 2008 ylempien korkeakoulututkinnoa suorittaneet: käytetyt opintotukikaudet korkeakoulittain

Korkeakoulu	Tutkinnoa suorittaneet yhteensä	Käytetyt opintotukikaudet								Sai tukea v. 2008	
		Medi-aani	1-25	26-35	36-45	46-54	55	56-	Ei yhtään	Kyllä	Ei
Yhteensä	21 565	51	1 345	1 711	3 546	4 540	4 650	2 823	2 950	8 423	13 142
Helsingin kauppakorkeakoulu	998	43	72	170	250	217	121	63	105	421	577
Helsingin yliopisto	4 421	53	295	300	631	915	1 165	546	569	1 704	2 717
Joensuun yliopisto	1 219	53	72	61	168	285	349	118	166	539	680
Jyväskylän yliopisto	2 065	54	110	109	264	471	533	295	283	806	1 259
Kuopion yliopisto	813	48	75	64	132	157	92	88	205	261	552
Kuvataideakatemia	65	55	3	4	4	12	7	29	6	26	39
Lapin yliopisto	704	54	44	49	85	125	172	115	114	267	437
Lappeenrannan teknill. yliopisto	656	45	45	72	145	124	47	71	152	242	414
Oulun yliopisto	1 880	52	102	154	327	392	368	318	219	792	1 088
Sibelius-Akatemia	291	55	20	15	31	42	37	92	54	60	231
Svenska handelshögskolan	496	44	47	81	129	116	63	26	34	216	280
Taideteollinen korkeakoulu	180	53	30	13	14	32	40	35	16	46	134
Tampereen teknill. yliopisto	787	45	38	101	239	199	40	129	41	292	495
Tampereen yliopisto	1 971	53	138	133	261	378	487	222	352	685	1 286
Teatterikorkeakoulu	116	49	11	7	15	18	13	17	35	35	81
Teknillinen korkeakoulu	971	45	60	134	249	202	75	161	90	433	538
Turun kauppakorkeakoulu	414	50	20	34	82	107	106	37	28	187	227
Turun yliopisto	1 893	55	94	98	235	408	561	279	218	806	1 087
Vaasan yliopisto	778	50	38	61	145	162	163	75	134	259	519
Åbo Akademi	847	53	31	51	140	178	211	107	129	346	501

17. Vuonna 2008 ammattikorkeakoulututkinnoa suorittaneet: käytetyt opintotukikaudet

Ammattikorkeakoulu	Tutkinnoa suorittaneet yhteensä	Käytetyt opintotukikaudet								Sai tukea v. 2008	
		Medi-aani	1-25	26-35	36-45	46-54	55	56-	Ei yhtään	Kyllä	Ei
Yhteensä	21 185	33	3 010	2 662	5 227	3 725	1 906	1 266	3 389	11 280	9 905
Arcada - Nylands svenska yh	317	32	59	50	76	51	33	19	29	120	197
Diakonia-ammattikorkeakoulu	661	32	92	89	208	75	33	15	149	391	270
EVTEK-ammattikorkeakoulu	593	32	120	74	89	96	36	49	129	257	336
Helsingin amk	894	32	170	109	198	117	76	69	155	470	424
Humanistinen amk	198	36	14	15	49	47	27	6	40	119	79
Hämeen amk	923	33	100	141	192	151	59	40	240	357	566
Högskolan på Åland	28	16	8	1	1	-	-	-	18	7	21
HAAGA-HELIA amk	1 094	29	295	198	190	89	58	31	233	291	803
Jyväskylän amk	1 079	34	147	129	286	206	125	73	113	599	480
Kajaanin amk	324	34	39	31	91	74	34	9	46	205	119
Kemi-Tornion amk	390	33	40	34	103	68	29	20	96	207	183
Keski-Pohjanmaan amk	501	33	81	79	104	98	45	27	67	295	206
Kymenlaakson amk	844	33	118	123	190	160	69	53	131	389	455
Lahden amk	805	34	100	88	220	147	87	70	93	437	368
Laurea-ammattikorkeakoulu	1 240	32	265	184	304	176	92	37	182	582	658
Metropolia amk	679	31	85	108	176	95	53	61	101	421	258
Mikkelin amk	701	33	90	77	189	117	52	43	133	398	303
Oulun seudun amk	1 163	36	118	102	279	231	169	121	143	703	460
Pirkanmaan amk	793	34	93	92	260	123	69	45	111	459	334
Pohjois-Karjalan amk	597	35	53	59	162	137	72	49	65	380	217
Poliisiammattikorkeakoulu	5	-	-	-	-	-	-	-	5	-	5
Rovaniemen amk	518	35	46	37	124	112	54	29	116	284	234
Saimaan amk	486	32	83	78	108	78	42	20	77	314	172
Satakunnan amk	939	33	132	121	260	167	70	33	156	425	514
Savonia-ammattikorkeakoulu	1 161	36	98	87	266	246	173	98	193	675	486
Seinäjoen amk	752	34	86	91	243	172	46	22	92	499	253
Svenska yrkeshögskolan	159	36	14	10	37	58	16	12	12	112	47
Tampereen amk	843	35	122	96	169	172	100	72	112	457	386
Turun amk	1 775	32	263	249	439	308	128	117	271	1 012	763
Vaasan amk	464	33	48	77	150	90	40	8	51	262	202
Yrkeshögskolan Novia	98	31	17	17	30	16	6	6	6	75	23
Yrkeshögskolan Sydväst	161	36	14	16	34	48	13	12	24	78	83

18. Opintotuki kunnittain lukuvuonna 2008/2009¹

Maakunta Kunta	Oppilaitoksen sijaintikunta				Tuen saajan asuinkunta ¹			
	Saajat			Maksetut tuet v. 2008, 1 000 e	Saajat			Maksetut tuet v. 2008, 1 000 e
	Kaikki	Opinto- raha	Asumis- lisä		Kaikki	Opinto- raha	Asumis- lisä	
Koko maa	290 933	285 903	185 006	682 553	290 933	285 903	185 006	682 553
Uusimaa	75 405	74 483	47 209	180 181	77 920	76 953	49 501	178 127
Espoo	10 061	9 970	6 550	23 178	14 120	14 011	9 246	32 825
Hanko	91	91	46	182	227	221	116	418
Helsinki	51 978	51 364	34 620	132 061	43 343	42 817	30 580	109 020
Hyvinkää	1 010	988	311	1 224	1 702	1 677	834	3 019
Inkoo	-	-	-	0	157	154	61	266
Järvenpää	1 217	1 194	402	1 806	1 517	1 491	700	2 721
Karjaa	-	-	-	36	303	297	152	562
Karjalohja	-	-	-	0	28	28	9	37
Karkkila	43	39	13	29	196	188	79	263
Kauniainen	265	245	172	359	478	469	317	1 090
Kerava	593	585	141	632	1 375	1 357	725	2 698
Kirkkonummi	132	128	30	99	917	901	394	1 344
Lohja	1 320	1 277	436	1 705	1 157	1 133	535	1 933
Mäntsälä	418	414	127	574	511	493	170	666
Nummi-Pusula	23	23	1	9	150	145	51	212
Nurmijärvi	472	463	121	499	877	852	271	1 037
Pohja	-	-	-	0	127	127	36	178
Pornainen	-	-	-	0	110	108	26	103
Sammatti	-	-	-	21	21	20	7	31
Siuntio	-	-	-	0	138	132	62	220
Tammisaari	-	-	-	261	581	568	360	1 285
Tuusula	509	496	211	859	896	880	298	1 212
Vantaa	7 120	7 054	3 986	16 499	8 239	8 149	4 209	15 886
Vihti	153	152	42	151	750	735	263	1 101
Itä-Uusimaa	1 386	1 352	435	1 718	3 032	2 951	1 476	5 582
Askola	18	18	1	15	109	106	36	155
Lapinjärvi	19	18	2	8	111	105	58	231
Liljendal	-	-	-	0	52	50	27	111
Loviisa	64	63	6	26	202	195	82	307
Myrskylä	-	-	-	0	60	56	30	112
Pernaja	-	-	-	12	133	130	59	237
Porvoo	1 232	1 200	421	1 632	1 770	1 734	955	3 626
Pukkila	-	-	-	0	60	58	21	68
Ruotsinpyhtää	-	-	-	0	67	62	24	84
Sipoo	53	53	5	25	468	455	184	653
Varsinais-Suomi	27 130	26 756	18 537	72 621	25 918	25 526	17 031	63 930
Alastaro	-	-	-	0	105	105	49	198
Askainen	-	-	-	0	20	20	6	36
Aura	-	-	-	0	116	113	45	174
Dragsfjärd	-	-	-	0	119	109	75	252
Halikko	-	-	-	0	331	327	156	594
Houtskari	-	-	-	0	29	27	24	71
Iniö	-	-	-	0	11	10	7	20
Kaarina	742	729	294	1 181	770	755	342	1 323
Kemiö	-	-	-	0	147	143	88	345
Kiikala	-	-	-	0	44	44	13	60

¹ Asuinkunta 31.12.

Maakunta Kunta	Oppilaitoksen sijaintikunta				Tuen saajan asuinkunta ¹			
	Saajat			Maksetut tuet v. 2008, 1 000 e	Saajat			Maksetut tuet v. 2008, 1 000 e
	Kaikki	Opinto- raha	Asumis- lisä		Kaikki	Opinto- raha	Asumis- lisä	
Kisko	-	-	-	0	45	44	27	95
Korppoo	-	-	-	0	45	37	35	87
Koski Tl	36	36	3	20	71	69	27	122
Kustavi	-	-	-	0	27	26	20	77
Kuusjoki	-	-	-	0	45	45	14	71
Laitila	119	115	44	130	297	289	131	520
Lemu	-	-	-	0	40	40	6	35
Lieto	50	47	8	28	434	427	154	610
Loimaa	638	608	260	899	523	507	311	1 097
Marttila	-	-	-	0	49	49	24	79
Masku	-	-	-	0	175	173	72	279
Mellilä	-	-	-	0	31	31	11	46
Merimasku	-	-	-	0	47	46	24	76
Muurla	-	-	-	0	41	40	19	84
Mynämäki	216	210	102	458	267	258	109	425
Naantali	212	208	77	301	497	484	242	894
Nauvo	-	-	-	0	61	59	45	141
Nousiainen	55	54	2	22	135	131	42	165
Oripää	-	-	-	0	37	36	18	70
Paimio	79	74	39	104	343	336	171	659
Parainen	-	-	-	4	391	388	202	783
Perniö	-	-	-	0	147	144	57	251
Pertteli	-	-	-	0	83	83	20	105
Piikkiö	-	-	-	0	217	207	83	311
Pyhäranta	-	-	-	0	69	69	32	136
Pöytyä	36	36	3	15	183	181	78	302
Raisio	591	580	170	633	784	774	314	1 259
Rusko	-	-	-	0	115	115	48	187
Rymättylä	-	-	-	0	53	52	19	70
Salo	1 219	1 184	474	1 653	1 118	1 096	650	2 202
Sauvo	-	-	-	0	101	99	48	186
Somero	49	47	8	32	307	301	134	499
Suomusjärvi	-	-	-	0	36	35	18	58
Särkisalo	-	-	-	0	19	19	12	41
Taivassalo	-	-	-	0	47	44	20	68
Tarvasjoki	-	-	-	0	59	58	22	85
Turku	22 669	22 425	16 913	66 712	16 508	16 324	12 572	47 305
Uusikaupunki	419	403	140	429	555	540	288	996
Vahto	-	-	-	0	47	46	17	64
Vehmaa	-	-	-	0	75	73	38	136
Velkua	-	-	-	0	9	9	6	21
Västanfjärd	-	-	-	0	29	29	15	57
Yläne	-	-	-	0	64	60	31	103
Satakunta	8 811	8 667	4 781	18 649	10 242	10 069	6 033	22 212
Eura	52	52	9	36	303	300	146	568
Eurajoki	84	81	32	117	176	172	80	309
Harjavalta	137	131	56	199	280	275	148	580
Honkajoki	15	15	-	8	67	65	34	110
Huittinen	471	460	194	703	420	411	261	984
Jämijärvi	-	-	-	0	67	67	20	89
Kankaanpää	519	504	198	751	616	599	371	1 411
Karvia	-	-	-	0	80	76	48	167
Kiikoinen	-	-	-	0	53	52	32	129
Kiukainen	-	-	-	0	78	76	30	142

Maakunta Kunta	Oppilaitoksen sijaintikunta				Tuen saajan asuinkunta ¹			
	Saajat			Maksetut tuet v. 2008, 1 000 e	Saajat			Maksetut tuet v. 2008, 1 000 e
	Kaikki	Opinto- raha	Asumis- lisä		Kaikki	Opinto- raha	Asumis- lisä	
Kokemäki	481	474	147	535	319	314	160	648
Köyliö	-	-	-	0	95	93	56	195
Lappi	-	-	-	0	116	112	52	181
Lavia	21	20	3	9	83	78	39	141
Luvia	-	-	-	0	113	112	53	205
Merikarvia	26	26	5	15	114	112	54	180
Nakkila	179	172	108	339	228	224	104	366
Noormarkku	-	-	-	0	185	178	70	264
Pomarkku	30	30	8	18	80	77	40	123
Pori	5 746	5 681	3 676	14 592	4 205	4 149	2 726	9 992
Rauma	939	911	328	1 257	1 858	1 832	1 183	4 216
Siikainen	-	-	-	0	44	42	21	65
Säkylä	40	39	7	15	178	174	103	364
Ulvila	71	71	10	55	437	434	181	714
Vampula	-	-	-	0	47	45	21	71
Kanta-Häme	7 111	7 013	3 945	15 478	6 787	6 663	3 753	13 694
Forssa	717	700	230	926	722	709	421	1 541
Hattula	42	41	5	27	313	309	148	563
Hauho	-	-	-	0	100	98	30	130
Hausjärvi	111	105	80	193	208	202	74	293
Humppila	-	-	-	0	65	65	28	101
Hämeenlinna	5 227	5 173	3 351	13 021	2 640	2 597	1 746	6 253
Janakkala	170	167	49	243	434	427	160	634
Jokioinen	-	-	-	0	186	180	87	286
Kalvola	-	-	-	0	87	87	35	144
Lammi	-	-	-	0	174	170	85	317
Loppi	24	24	1	13	200	190	77	257
Renko	-	-	-	0	61	59	16	71
Riihimäki	593	583	178	699	1 221	1 202	658	2 401
Tammela	39	37	32	61	257	254	135	506
Tuulos	-	-	-	0	43	43	19	69
Ypäjä	188	183	19	295	76	71	34	129
Pirkanmaa	27 795	27 364	19 091	73 395	28 030	27 659	18 714	69 360
Akaa	64	64	10	40	414	407	181	605
Hämeenkyrö	365	363	91	425	336	334	135	533
Ikaalinen	554	538	372	1 348	437	428	280	1 016
Juupajoki	-	-	-	0	79	77	38	162
Kangasala	95	92	8	54	840	832	336	1 349
Kihniö	-	-	-	0	102	95	65	190
Kuhmalhti	-	-	-	0	32	31	14	46
Kuru	-	-	-	0	80	77	32	150
Kylmäkoski	-	-	-	0	67	67	28	102
Lempäälä	89	88	11	43	597	594	229	889
Mouhijärvi	-	-	-	0	86	82	35	136
Mänttä	-	-	-	0	259	249	159	521
Nokia	99	97	21	73	893	885	373	1 419
Orivesi	193	185	125	279	382	374	208	716
Parkano	58	58	5	36	224	217	120	456
Pirkkala	50	49	5	25	515	509	240	933
Punkalaidun	27	27	3	10	145	141	78	267
Pälkäne	33	33	2	23	221	212	105	409
Ruovesi	53	44	20	43	151	143	73	238
Tampere	25 174	24 821	17 994	69 668	19 064	18 862	14 493	53 788

Maakunta Kunta	Oppilaitoksen sijaintikunta				Tuen saajan asuinkunta ¹			
	Saajat			Maksetut tuet v. 2008, 1 000 e	Saajat			Maksetut tuet v. 2008, 1 000 e
	Kaikki	Opinto- raha	Asumis- lisä		Kaikki	Opinto- raha	Asumis- lisä	
Ujala	29	27	7	18	191	184	107	360
Valkeakoski	657	636	288	916	654	644	363	1 254
Vammala	-	-	-	0	606	596	287	1 136
Vesilahti	-	-	-	0	135	134	52	193
Vilppula	-	-	-	0	153	149	71	242
Virrat	61	60	9	35	391	380	242	873
Ylöjärvi	194	182	120	359	786	767	297	1 097
Äetsä	-	-	-	0	190	189	73	278
Päijät-Häme	8 448	8 272	4 811	18 510	8 821	8 673	5 113	19 079
Artjärvi	-	-	-	0	36	35	15	68
Asikkala	54	52	11	40	293	284	133	550
Hartola	30	30	10	54	116	110	65	217
Heinola	202	200	76	226	638	623	308	1 055
Hollola	70	67	10	47	669	657	268	1 005
Hämeenkoski	-	-	-	0	59	59	27	106
Kärkölä	24	23	1	8	127	123	39	184
Lahti	7 822	7 656	4 632	17 864	5 754	5 672	3 775	14 097
Nastola	140	139	53	200	429	422	177	640
Orimattila	52	52	11	41	434	426	165	672
Padasjoki	23	23	2	15	117	116	59	227
Sysmä	31	30	5	14	149	146	82	259
Kymenlaakso	6 492	6 385	3 334	13 213	6 977	6 851	3 820	14 342
Anjalankoski	-	-	-	0	485	476	191	781
Elimäki	-	-	-	0	267	261	117	444
Hamina	117	113	29	92	610	601	285	1 084
Iitti	84	79	36	48	231	229	107	411
Jaala	-	-	-	0	56	53	27	102
Kotka	4 277	4 230	2 604	10 330	2 317	2 278	1 368	4 924
Kouvola	1 865	1 817	639	2 497	1 738	1 702	1 159	4 411
Kuusankoski	-	-	-	0	649	640	325	1 209
Miehikkälä	-	-	-	0	76	73	42	148
Pyhtää	-	-	-	0	127	124	43	167
Valkeala	-	-	-	0	340	339	115	513
Virolahti	149	146	26	245	81	75	41	148
Etelä-Karjala	7 149	7 058	4 747	18 264	6 905	6 788	4 452	16 427
Imatra	147	144	24	98	1 187	1 165	681	2 385
Joutseno	-	-	-	0	298	294	112	468
Lappeenranta	6 834	6 748	4 693	17 978	4 289	4 248	3 027	11 410
Lemi	-	-	-	0	91	89	46	172
Luumäki	22	21	4	10	158	152	84	249
Parikkala	27	27	2	15	246	235	162	580
Rautjärvi	16	15	3	10	91	80	54	158
Ruokolahti	81	81	20	144	157	154	76	260
Savitaipale	22	22	1	9	167	154	107	356
Suomenniemi	-	-	-	0	25	24	18	65
Taipalsaari	-	-	-	0	155	153	63	250
Ylämaa	-	-	-	0	41	40	22	73
Etelä-Savo	7 069	6 899	4 218	15 838	7 791	7 611	4 897	17 909
Enonkoski	-	-	-	0	49	47	29	122
Heinävesi	13	13	5	11	129	121	78	249
Hirvensalmi	-	-	-	0	89	83	53	170
Joroinen	53	52	10	34	208	204	96	373
Juva	43	43	13	50	267	262	156	532

Maakunta Kunta	Oppilaitoksen sijaintikunta				Tuen saajan asuinkunta ¹			
	Saajat			Maksetut tuet v. 2008, 1 000 e	Saajat			Maksetut tuet v. 2008, 1 000 e
	Kaikki	Opinto- raha	Asumis- lisä		Kaikki	Opinto- raha	Asumis- lisä	
Kangasniemi	43	43	5	25	251	243	130	478
Kerimäki	30	29	4	13	188	180	84	284
Mikkeli	4 644	4 573	3 113	12 115	2 981	2 926	1 993	7 477
Mäntyharju	44	42	6	23	232	223	128	439
Pertunmaa	-	-	-	0	73	68	53	167
Pieksämäki	657	638	282	927	919	902	568	2 046
Punkaharju	53	52	18	76	127	123	66	236
Puumala	-	-	-	2	147	142	103	374
Rantasalmi	37	36	4	18	171	164	94	319
Ristiina	29	28	3	10	155	151	71	247
Savonlinna	1 398	1 326	751	2 515	1 650	1 628	1 104	4 088
Savonranta	-	-	-	0	47	43	24	76
Sulkava	25	24	4	18	108	101	67	232
Pohjois-Savo	14 490	14 107	9 129	35 554	14 563	14 212	9 373	34 882
Iisalmi	1 026	982	412	1 475	1 038	1 015	609	2 251
Juankoski	52	52	6	23	186	175	103	354
Kaavi	-	-	-	0	111	106	53	177
Karttula	21	21	5	19	124	118	61	217
Keitele	-	-	-	0	94	81	63	191
Kiuruvesi	99	96	32	83	363	348	165	601
Kuopio	12 270	11 996	8 293	32 790	8 396	8 254	6 053	22 999
Lapinlahti	214	201	90	274	328	323	171	626
Leppävirta	65	61	12	35	350	339	167	561
Maaninka	-	-	-	0	131	126	60	234
Nilsjä	34	25	13	25	203	197	109	399
Pielavesi	55	52	11	27	195	189	108	342
Rautalampi	69	59	46	116	130	127	77	257
Rautavaara	15	12	7	16	79	74	57	207
Siilinjärvi	315	302	156	509	836	822	358	1 457
Sonkajärvi	34	33	3	18	218	204	134	446
Suonenjoki	49	49	8	32	279	272	149	480
Tervo	-	-	-	0	81	73	54	156
Tuusniemi	29	29	5	16	119	116	66	233
Varkaus	92	89	22	69	922	891	537	1 925
Varpaisjärvi	-	-	-	0	124	118	76	293
Vesanto	20	19	3	10	92	83	63	213
Vieremä	31	29	5	15	164	161	80	264
Pohjois-Karjala	11 828	11 649	7 830	31 224	10 746	10 541	6 909	26 072
Eno	-	-	-	0	249	243	103	417
Ilomantsi	62	57	12	94	193	183	90	344
Joensuu	9 883	9 740	7 103	28 242	6 441	6 359	4 934	18 578
Juuka	56	56	10	44	196	192	82	309
Kesälahti	-	-	-	0	99	91	67	201
Kitee	315	303	110	425	428	410	254	885
Kontiolahti	60	59	19	63	519	505	193	834
Lieksa	357	352	109	458	482	475	211	764
Liperi	9	9	1	8	461	449	181	702
Nurmes	283	282	83	353	391	380	197	715
Outokumpu	547	540	337	1 246	391	386	218	843
Polvijärvi	42	40	10	25	199	191	93	338
Pyhäselkä	-	-	-	0	332	329	106	478
Rääkkylä	-	-	-	0	85	74	50	151
Tohmajärvi	33	33	5	12	170	168	79	312
Valtimo	181	178	31	254	110	106	51	201

Maakunta Kunta	Oppilaitoksen sijaintikunta				Tuen saajan asuinkunta ¹			
	Saajat			Maksetut tuet v. 2008, 1 000 e	Saajat			Maksetut tuet v. 2008, 1 000 e
	Kaikki	Opinto- raha	Asumis- lisä		Kaikki	Opinto- raha	Asumis- lisä	
Keski-Suomi	19 177	18 800	13 556	52 116	17 834	17 504	12 343	46 146
Hankasalmi	41	37	9	25	234	225	146	546
Joutsa	43	43	6	26	214	211	136	501
Jyväskylä	16 367	16 118	12 477	48 318	10 942	10 804	8 842	33 375
Jyväskylän mlk	-	-	-	0	1 351	1 328	584	2 280
Jämsä	869	800	363	1 283	473	463	273	958
Jämsänkoski	-	-	-	0	274	263	142	519
Kannonkoski	-	-	-	0	51	50	24	88
Karstula	83	81	27	66	190	189	110	421
Keuruu	234	228	150	415	423	413	237	810
Kinnula	28	27	5	14	102	98	64	234
Kivijärvi	-	-	-	0	60	56	43	127
Konnevesi	22	22	6	18	107	103	52	192
Korpilahti	-	-	-	0	171	168	77	267
Kuhmoinen	12	12	1	11	72	69	32	147
Kyyjärvi	-	-	-	0	79	74	49	147
Laukaa	55	54	7	34	596	575	237	947
Luhanka	-	-	-	0	18	18	11	36
Multia	-	-	-	0	66	63	45	135
Muurame	52	52	6	27	347	339	155	576
Petäjävesi	22	22	2	12	153	152	69	283
Pihtipudas	69	63	36	92	181	173	92	327
Pylkönmäki	-	-	-	0	37	37	16	63
Saarijärvi	79	78	13	43	413	401	233	842
Toivakka	-	-	-	0	108	103	54	190
Uurainen	-	-	-	0	129	123	52	190
Viitasaari	57	54	19	44	343	325	198	666
Äänekoski	1 144	1 109	429	1 688	700	681	370	1 280
Etelä-Pohjanmaa	8 166	7 948	4 449	16 621	9 663	9 443	5 888	21 487
Alahärmä	-	-	-	0	199	190	119	434
Alajärvi	88	87	4	44	428	413	249	849
Alavus	77	76	11	43	488	479	282	1 097
Evijärvi	26	26	1	8	126	124	70	283
Ilmajoki	226	215	123	348	572	560	278	1 034
Isojoki	-	-	-	0	85	80	49	173
Jalasjärvi	134	132	56	108	425	418	250	965
Jurva	-	-	-	0	230	225	151	541
Karjajoki	-	-	-	0	59	55	31	114
Kauhajoki	516	496	196	654	650	641	344	1 304
Kauhava	88	87	8	45	404	396	252	944
Kortesjärvi	-	-	-	0	105	102	62	220
Kuortane	188	152	140	321	150	145	83	305
Kurikka	88	88	15	131	558	548	333	1 245
Lappajärvi	305	298	76	350	197	194	140	510
Lapua	146	145	28	240	553	540	310	1 143
Lehtimäki	-	-	-	0	75	72	48	146
Nurmo	-	-	-	0	481	467	257	975
Seinäjoki	6 119	5 985	3 761	14 169	2 579	2 533	1 837	6 773
Soini	-	-	-	0	126	120	70	204

Maakunta Kunta	Oppilaitoksen sijaintikunta				Tuen saajan asuinkunta ¹			
	Saajat			Maksetut tuet v. 2008, 1 000 e	Saajat			Maksetut tuet v. 2008, 1 000 e
	Kaikki	Opinto- raha	Asumis- lisä		Kaikki	Opinto- raha	Asumis- lisä	
Teuva	62	62	11	57	247	240	139	474
Töysä	-	-	-	0	143	139	82	250
Vimpeli	24	23	5	13	135	130	89	299
Ylihärmä	-	-	-	0	121	119	71	239
Ylistaro	-	-	-	0	217	216	112	403
Ähtäri	79	76	14	90	310	297	180	563
Pohjanmaa	10 062	9 928	6 551	25 715	9 747	9 596	6 198	23 322
Isokyrö	43	43	2	21	248	244	153	526
Kaskinen	-	-	-	0	62	57	49	130
Korsnäs	-	-	-	0	133	132	78	317
Kristiinankaupunki	56	56	5	39	346	332	214	772
Kruunupyö	69	67	21	68	341	330	198	781
Laihia	40	39	3	23	242	239	113	437
Luoto	-	-	-	0	206	206	89	342
Maalahti	40	40	3	13	276	275	129	573
Mustasaari	55	54	5	17	652	643	295	1 217
Närpiö	43	43	7	56	432	426	268	1 041
Oravainen	-	-	-	0	99	98	64	220
Pedersören kunta	47	46	2	12	539	531	328	1 278
Pietarsaari	588	575	121	499	788	773	469	1 750
Uusikaarlepyy	70	70	19	65	368	364	237	953
Vaasa	8 932	8 819	6 348	24 808	4 651	4 589	3 336	12 278
Vähäkyrö	-	-	-	0	143	142	55	229
Vöyri-Maksamaa	79	76	15	95	221	215	123	477
Keski-Pohjanmaa	3 866	3 762	2 176	8 660	3 583	3 479	2 185	7 876
Halsua	-	-	-	0	81	72	58	179
Himanka	-	-	-	0	152	146	70	289
Kannus	307	297	106	526	253	245	143	498
Kaustinen	147	125	86	190	218	216	140	472
Kokkola	3 293	3 221	1 972	7 890	1 892	1 852	1 189	4 383
Kälviä	-	-	-	0	188	183	83	301
Lestijärvi	-	-	-	0	55	51	39	124
Lohtaja	-	-	-	0	142	135	73	276
Perho	39	39	6	16	150	140	97	307
Toholampi	40	40	4	21	224	215	153	545
Ullava	-	-	-	0	50	49	26	116
Veteli	40	40	2	16	178	175	114	386
Pohjois-Pohjanmaa	23 575	23 064	15 376	59 432	25 067	24 484	16 300	60 532
Alavieska	-	-	-	0	129	124	62	217
Haapajärvi	182	173	70	210	382	367	213	687
Haapavesi	463	454	149	594	373	359	189	654
Hailuoto	-	-	-	0	49	46	36	129
Haukipudas	567	561	210	713	585	569	188	809
Ii	47	47	2	17	314	306	100	422
Kalajoki	320	314	85	416	485	472	248	926
Kempele	496	483	176	694	595	587	264	1 006
Kestilä	-	-	-	0	84	79	44	182
Kiiminki	78	75	24	57	431	423	147	611
Kuusamo	175	167	67	175	755	719	416	1 364
Kärsämäki	22	22	1	11	124	121	67	242
Liminka	299	290	182	531	264	259	91	335
Lumijoki	-	-	-	0	63	59	23	79
Merijärvi	-	-	-	0	74	74	36	144

Maakunta Kunta	Oppilaitoksen sijaintikunta				Tuen saajan asuinkunta ¹			
	Saajat			Maksetut tuet v. 2008, 1 000 e	Saajat			Maksetut tuet v. 2008, 1 000 e
	Kaikki	Opinto- raha	Asumis- lisä		Kaikki	Opinto- raha	Asumis- lisä	
Muhos	240	238	75	360	312	300	138	503
Nivala	545	536	170	663	460	444	222	829
Oulainen	478	440	228	716	413	399	194	792
Oulu	17 609	17 334	13 063	51 520	14 088	13 869	10 850	40 827
Oulunsalo	48	47	5	22	372	361	155	602
Piippola	-	-	-	0	76	74	37	131
Pudasjärvi	178	170	63	190	426	406	250	870
Pulkkila	-	-	-	0	66	65	38	119
Pyhäjoki	33	33	5	22	148	143	77	283
Pyhäjärvi	60	58	16	54	295	285	174	629
Pyhäntä	-	-	-	0	105	99	70	241
Raahe	865	821	463	1 443	1 046	1 018	630	2 214
Rantsila	-	-	-	0	70	64	37	120
Reisjärvi	128	83	103	87	144	138	82	281
Sievi	32	31	4	16	224	211	103	373
Siikajoki	93	90	36	127	237	229	110	377
Taivalkoski	222	217	32	281	249	240	141	495
Tyrnävä	-	-	-	0	250	240	90	291
Utajärvi	39	37	7	29	138	131	69	232
Vihanti	28	27	4	15	139	135	65	212
Yli-li	-	-	-	0	82	75	41	125
Ylikkiiminki	-	-	-	0	134	127	53	176
Ylivieska	328	316	136	469	886	867	550	2 004
Kainuu	4 000	3 854	2 236	8 307	4 264	4 137	2 526	9 472
Hyrnsalmi	24	24	5	16	138	133	81	276
Kajaani	3 474	3 376	2 018	7 754	2 312	2 260	1 469	5 496
Kuhmo	96	90	23	72	447	427	246	942
Paltamo	51	51	15	60	218	216	130	471
Puolanka	20	16	10	27	94	83	51	196
Ristijärvi	-	-	-	0	64	60	37	128
Sotkamo	227	195	137	271	485	474	254	959
Suomussalmi	82	76	26	90	388	374	208	806
Vaala	26	26	2	17	118	110	50	197
Lappi	11 867	11 609	7 394	29 226	11 487	11 240	7 135	26 772
Enontekiö	17	17	4	12	91	87	55	198
Inari	164	163	54	271	312	304	158	611
Kemi	1 695	1 695	1 201	4 839	1 521	1 509	959	3 467
Kemijärvi	239	230	72	341	318	306	171	566
Keminmaa	51	50	5	22	382	378	152	608
Kittilä	53	52	8	28	242	240	117	453
Kolari	23	23	5	14	214	209	130	541
Muonio	17	16	5	16	96	95	51	208
Pelkosenniemi	-	-	-	0	38	35	27	84
Pello	34	34	2	15	212	203	109	389
Posio	29	28	4	10	194	188	133	493
Ranua	95	50	75	69	238	214	161	508
Rovaniemi	7 276	7 126	5 104	20 250	5 116	5 024	3 470	13 280
Salla	21	20	1	13	159	153	96	378
Savukoski	16	15	5	15	54	52	28	117
Simo	23	22	3	10	138	135	54	183
Sodankylä	70	68	29	92	389	372	230	824
Tervola	17	17	1	13	155	151	85	288
Tornio	1 945	1 902	799	3 115	1 268	1 247	722	2 792
Utsjoki	9	9	5	18	46	43	32	102
Ylitornio	73	72	12	61	304	295	195	683

Maakunta Kunta	Oppilaitoksen sijaintikunta				Tuen saajan asuinkunta ¹			
	Saajat			Maksetut tuet v. 2008, 1 000 e	Saajat			Maksetut tuet v. 2008, 1 000 e
	Kaikki	Opinto- raha	Asumis- lisä		Kaikki	Opinto- raha	Asumis- lisä	
Ahvenanmaa	123	118	81	346	56	55	45	179
Brändö	-	-	-	0	3	3	1	2
Eckerö	-	-	-	0	1	1	-	2
Finström	-	-	-	2	2	2	2	13
Föglö	-	-	-	0	-	-	-	-1
Geta	-	-	-	0	-	-	-	0
Hammarland	-	-	-	0	1	1	1	1
Jomala	3	3	-	5	2	2	1	2
Kökar	-	-	-	0	1	1	-	0
Maarianhamina	120	115	81	339	45	44	39	153
Saltvik	-	-	-	0	-	-	-	0
Sund	-	-	-	0	-	-	-	3
Vårdö	-	-	-	0	1	1	1	4

19. Opintotuen asumislisän saajat joulukuussa 2008: keskimääräinen vuokra maakunnittain¹ ja oppilaitosasteittain

Maakunta	Lkm	Keskimääräinen vuokra, euroa/kk					
		Kaikki	Yliopistot	Ammatti- korkea- koulut	Ammatili- saiset oppilai- tokset	Lukiot	Muut oppi- lai- tokset
Koko maa	137 479	305	309	309	294	275	310
Uusimaa	34 065	329	323	332	340	320	370
Itä-Uusimaa	288	272	-	-	270	311	257
Varsinais-Suomi	14 445	314	316	317	303	288	317
Satakunta	3 563	292	-	298	281	278	294
Kanta-Häme	2 998	293	-	291	298	298	354
Pirkanmaa	14 928	313	314	318	303	297	344
Päijät-Häme	3 675	311	-	319	301	292	308
Kymenlaakso	2 465	293	-	297	287	289	301
Etelä-Karjala	3 630	295	290	303	297	289	283
Etelä-Savo	3 332	284	-	297	269	257	296
Pohjois-Savo	7 241	284	294	293	271	254	293
Pohjois-Karjala	6 335	285	283	292	280	274	316
Keski-Suomi	10 490	290	289	302	283	260	273
Etelä-Pohjanmaa	3 468	274	378	284	265	220	287
Pohjanmaa	5 306	314	320	315	304	284	283
Keski-Pohjanmaa	1 742	263	-	270	261	185	291
Pohjois-Pohjanmaa	11 950	288	289	299	280	265	261
Kainuu	1 771	273	-	279	271	251	-
Lappi	5 717	293	305	298	278	264	285
Ahvenanmaa	70	328	-	322	351	-	-

¹ Tilastointiperuste on oppilaitoksen sijaintikunta.

Huom. Luvut sisältävät vain normaalimääräisinä maksettavat asumismenot.

20. Opintotuen asumislisän saajien vuokrien jakauma joulukuussa 2008: oppilaitosaste

Vuokrajakauma, euroa/kk	Oppilaitosaste					
	Kaikki	Yliopistot	Ammatti- korkea- koulut	Ammatili- saiset oppilai- tokset	Lukiot	Muut oppilai- tokset
Normaalin määräisinä maksettavat						
Alle 50	156	9	5	88	51	3
50–99	333	64	147	68	51	3
100–149	1 412	217	483	523	169	20
150–199	10 252	3 635	3 022	2 935	570	90
200–249	27 946	10 304	9 590	6 594	1 195	263
250–299	35 751	14 383	13 417	6 509	1 179	263
300–349	21 320	8 314	8 032	4 166	642	166
350–399	17 453	6 582	6 881	3 382	444	164
400–449	11 868	4 601	4 702	2 197	261	107
450–499	5 803	2 305	2 210	1 096	127	65
500–549	2 837	1 137	1 053	531	71	45
550–599	1 308	567	480	222	26	13
yli 600	1 040	462	343	187	35	13
Yhteensä	137 479	52 580	50 365	28 498	4 821	1 215
Rajoitetun määräisinä maksettavat						
Maksullinen opisto	1 463	-	-	63	1	1 399
Vanhempien omistama tai vanhemmilta vuokrattu	3 908	2 090	1 174	465	150	29
Opiskelee ulkomailla ¹	6 799	2 079	1 334	71	4	13
Saajat yhteensä	149 649	56 749	52 873	29 097	4 976	2 656

¹ Sisältää myös ulkomaisissa vaihto-ohjelmissa opiskelevien asumislisät.

21. Opintotuen asumislisän saajat joulukuussa 2008: asumismuoto ja oppilaitosaste

Asumismuoto	Oppilaitosaste							
	Kaikki	%	Yliopistot	Ammatti- korkea- koulut	Ammatil- liset oppilai- tokset	Lukiot	Muut	Ulkomaiset oppilai- tokset
Normaalin määräisinä maksettavat								
Alivuokralainen	2 653	1,8	1 096	836	556	142	23	-
Päävuokralainen	93 847	62,7	28 918	36 486	23 539	3 827	1 077	-
Opiskelija-asuntola	40 260	26,9	22 171	12 793	4 336	846	114	-
Muu (asumisoikeus-/ osaomistusasunto)	702	0,5	380	248	67	6	1	-
Eri paikkakunnalla kodin ulkopuolella	17	0,0	15	2	-	-	-	-
Yhteensä	137 479	91,9	52 580	50 365	28 498	4 821	1 215	-
Rajoitetun määräisinä maksettavat								
Maksullinen opisto	1 463	1,0	-	-	63	1	1 399	-
Vanhempien omistama tai vanhemmilta vuokrattu	3 908	2,6	2 090	1 174	465	150	29	-
Opiskelee ulkomailla ¹	6 799	4,5	2 079	1 334	71	4	13	3 298
Yhteensä	12 170	8,1	4 169	2 508	599	155	1 441	3 298
Saajat yhteensä	149 649	100,0	56 749	52 873	29 097	4 976	2 656	3 298

¹ Sisältää myös ulkomaisissa vaihto-ohjelmissa opiskelevien asumislisät.

22. Opintotuen asumislisä: asumismuoto, keskimääräiset asumismenot ja asumislisät joulukuussa 2008 sekä vuonna 2008 maksetut lisät

Asumismuoto	Kaikki	%	Keski- määräinen vuokra 31.12.2008, euroa/kk	Keski- määräinen asumislisä 31.12.2008, euroa/kk	Vuonna 2008 maksetut asumislisät, 1 000 euroa
Normaalin määräisinä maksettavat					
Alivuokralainen	2 653	1,8	284,8	188,3	4 339,4
Päävuokralainen	93 847	62,7	323,1	191,8	162 457,9
Opiskelija-asuntola	40 260	26,9	262,2	184,9	65 255,2
Muu (asumisoikeus-/ osaomistusasunto)	702	0,5	316,0	186,5	1 269,5
Eri paikkakunnalla kodin ulkopuolella	17	0,0	332,5	200,7	41,7
Yhteensä	137 479	91,9	304,4	189,7	233 363,6
Rajoitetun määräisinä maksettavat					
Maksullinen opisto	1 463	1,0	-	86,4	1 055,9
Vanhempien omistama tai vanhemmilta vuokrattu	3 908	2,6	-	58,1	2 324,0
Opiskelee ulkomailla ¹	6 799	4,5	-	206,1	14 017,5
Tieto puuttuu	0	0,0	-	-	-8 841,3
Saajat yhteensä	149 649	100,0	-	185,9	241 919,6

¹ Sisältää myös ulkomaisissa vaihto-ohjelmissa opiskelevien asumislisät.

23. Ulkomailta tutkintoa suorittavat opintotuen saajat lukuvuonna 2008/2009: opiskelumaa ja oppilaitosaste

Maa	Oppilaitosaste					
	Kaikki	%	Korkea- koulut	Ammatil- liset oppi- tokset	Lukiot	Muut oppi- lai- tokset
Yhteensä	4 473	100,0	4 165	205	61	42
EU-maat	3 644	81,5	3 442	125	38	39
Alankomaat	156	3,5	155	1	-	-
Belgia	20	0,4	20	-	-	-
Britannia	1 462	32,7	1 438	21	3	-
Bulgaria	3	0,1	3	-	-	-
Espanja	65	1,5	46	8	11	-
Irlanti	53	1,2	42	11	-	-
Italia	73	1,6	67	5	1	-
Itävalta	48	1,1	45	3	-	-
Kreikka	4	0,1	4	-	-	-
Latvia	5	0,1	5	-	-	-
Liettua	5	0,1	5	-	-	-
Luxemburg	1	0,0	1	-	-	-
Portugali	5	0,1	5	-	-	-
Puola	12	0,3	12	-	-	-
Ranska	79	1,8	78	1	-	-
Romania	4	0,1	4	-	-	-
Ruotsi	836	18,7	726	51	21	38
Saksa	214	4,8	201	12	1	-
Slovakia	3	0,1	3	-	-	-
Slovenia	5	0,1	5	-	-	-
Tanska	104	2,3	97	5	1	1
Tsekki	5	0,1	4	1	-	-
Unkari	17	0,4	16	1	-	-
Viro	465	10,4	460	5	-	-
Muut maat	829	18,5	723	80	23	3
Australia	132	3,0	101	30	1	-
Chile	1	0,0	-	1	-	-
Islanti	11	0,2	10	1	-	-
Japani	8	0,2	7	1	-	-
Kanada	47	1,1	42	3	2	-
Kiina	15	0,3	15	-	-	-
Norja	60	1,3	46	9	2	3
Sveitsi	50	1,1	46	4	-	-
Thaimaa	42	0,9	42	-	-	-
Uusi-Seelanti	11	0,2	11	-	-	-
Venäjä	50	1,1	47	2	1	-
Yhdysvallat	302	6,8	280	18	4	-
Tuntematon	100	2,2	76	11	13	-
Pohjoismaat	1 011	22,6	879	66	24	42

Huom. Pohjoismaiden tietoja sisältyy luokkiin EU-maat ja Muut maat.
Yhteensä-luvussa kukin maa on vain kerran.

24. Määräaikaisesti ulkomailla opiskelevat opintotuen saajat¹ lukuvuonna 2008/2009: opiskelumaa ja oppilaitosaste

Maa	Oppilaitosaste					
	Kaikki	%	Korkea- koulut	Ammatilliset oppilaitokset	Lukiot	Muut oppi- laitokset
Yhteensä	7 240	100,0	6 952	269	3	16
EU-maat	4 632	64,0	4 394	225	3	10
Alankomaat	299	4,1	284	14	-	1
Belgia	150	2,1	144	3	-	3
Britannia	559	7,7	519	39	1	-
Bulgaria	12	0,2	12	-	-	-
Espanja	690	9,5	626	63	-	1
Irlanti	129	1,8	121	8	-	-
Italia	180	2,5	167	13	-	-
Itävalta	249	3,4	248	1	-	-
Kreikka	86	1,2	69	17	-	-
Kypros	28	0,4	26	2	-	-
Latvia	9	0,1	9	-	-	-
Liettua	11	0,2	11	-	-	-
Luxemburg	3	0,0	3	-	-	-
Malta	17	0,2	16	1	-	-
Portugali	95	1,3	95	-	-	-
Puola	50	0,7	49	1	-	-
Ranska	419	5,8	412	7	-	-
Romania	5	0,1	5	-	-	-
Ruotsi	488	6,7	472	15	-	1
Saksa	690	9,5	662	23	2	3
Slovakia	11	0,2	11	-	-	-
Slovenia	41	0,6	37	4	-	-
Tanska	129	1,8	123	6	-	-
Tsekki	105	1,5	105	-	-	-
Unkari	129	1,8	123	5	-	1
Viro	48	0,7	45	3	-	-
Muut maat	2 608	36,0	2 558	44	-	6
Argentiina	52	0,7	52	-	-	-
Australia	163	2,3	162	1	-	-
Brasilia	15	0,2	15	-	-	-
Chile	32	0,4	31	1	-	-
Etelä-Afrikka	28	0,4	28	-	-	-
Ghana	14	0,2	11	3	-	-
Hongkong	33	0,5	33	-	-	-
Intia	29	0,4	28	1	-	-
Islanti	47	0,6	47	-	-	-
Japani	133	1,8	132	1	-	-
Kanada	166	2,3	163	3	-	-
Kenia	14	0,2	14	-	-	-
Kiina	222	3,1	219	3	-	-
Korean Tasavalta	81	1,1	81	-	-	-
Malesia	147	2,0	147	-	-	-
Meksiko	86	1,2	86	-	-	-
Namibia	25	0,3	25	-	-	-
Norja	71	1,0	64	7	-	-
Peru	13	0,2	13	-	-	-
Sambia	22	0,3	22	-	-	-
Singapore	53	0,7	53	-	-	-
Sveitsi	115	1,6	113	1	-	1
Swazimaa	15	0,2	14	1	-	-
Taiwan	22	0,3	22	-	-	-
Tansania	36	0,5	33	3	-	-
Thaimaa	234	3,2	229	3	-	2
Turkki	36	0,5	33	3	-	-
Uganda	13	0,2	13	-	-	-
Uusi-Seelanti	25	0,3	25	-	-	-
Venäjä	175	2,4	172	2	-	1
Vietnam	15	0,2	15	-	-	-
Yhdysvallat	359	5,0	356	3	-	-
Muut ²	117	1,6	107	8	-	2
Pohjoismaat	735	10,2	706	28	-	1

¹ Suorittavat varsinaista tutkintoa kotimaisessa oppilaitoksessa, mutta ovat vaihto-ohjelman tai oman järjestelyn perusteella tilapäisesti ulkomailla opiskelemassa.

² Ryhmässä Muut ovat ne maat, joissa on alle 10 opiskelijää.

Huom. Pohjoismaiden tietoja sisältyy luokkiin EU-maat ja Muut maat. Yhteensä-luvussa kukin maa on vain kerran.

25. Ulkomaalaiset opintotuen saajat lukuvuonna 2008/2009: kansalaisuus ja oppilaitosaste

Kansalaisuus	Oppilaitosaste					
	Kaikki	%	Korkea- koulut	Ammatilliset oppilaitokset	Lukiot	Muut oppi- laitokset
Yhteensä	5 966	100,0	2 226	2 940	629	171
EU-maat	1 621	27,2	797	614	133	77
Alankomaat	30	0,5	17	8	2	3
Belgia	7	0,1	5	1	-	1
Britannia	109	1,8	76	19	5	9
Bulgaria	18	0,3	14	1	2	1
Espanja	41	0,7	30	10	1	-
Irlanti	17	0,3	13	4	-	-
Italia	41	0,7	30	9	1	1
Itävalta	13	0,2	8	4	-	1
Kreikka	9	0,2	7	1	1	-
Latvia	33	0,6	17	15	1	-
Liettua	40	0,7	16	18	4	2
Luxemburg	1	0,0	1	-	-	-
Malta	2	0,0	1	1	-	-
Portugali	9	0,2	7	2	-	-
Puola	53	0,9	35	8	3	7
Ranska	25	0,4	16	4	3	2
Romania	28	0,5	22	5	1	-
Ruotsi	214	3,6	110	78	22	4
Saksa	131	2,2	96	28	2	5
Slovakia	7	0,1	2	5	-	-
Slovenia	5	0,1	5	-	-	-
Tanska	16	0,3	10	5	-	1
Tsekki	14	0,2	10	4	-	-
Unkari	38	0,6	25	9	3	1
Viro	720	12,1	224	375	82	39

Huom. Pohjoismaiden tietoja sisältyy luokkiin EU-maat ja Muut maat. Yhteensä-luvussa kukin maa on vain kerran.

Kansalaisuus	Oppilaitosaste					
	Kaikki	%	Korkea- koulut	Ammatilliset oppilaitokset	Lukiot	Muut oppi- laitokset
Muut maat	4 345	72,8	1 429	2 326	496	94
Afganistan	236	4,0	20	147	65	4
Angola	42	0,7	2	37	3	-
Bangladesh	21	0,4	12	6	3	-
Bosnia-Hertsegovina	65	1,1	14	38	13	-
Brasilia	36	0,6	23	13	-	-
Etelä-Afrikka	15	0,3	10	3	1	1
Etiopia	33	0,6	15	14	2	2
Filippiinit	43	0,7	10	29	3	1
Ghana	62	1,0	47	13	1	1
Intia	33	0,6	19	13	-	1
Irak	131	2,2	16	96	17	2
Iran	225	3,8	40	147	29	9
Japani	24	0,4	14	10	-	-
Kamerun	29	0,5	23	4	2	-
Kanada	22	0,4	21	1	-	-
Kenia	39	0,7	32	5	1	1
Kiina	172	2,9	121	29	20	2
Kongon demokraattinen tasavalta	54	0,9	8	37	8	1
Liberia	15	0,3	4	10	-	1
Marokko	24	0,4	12	11	-	1
Meksiko	28	0,5	21	6	-	1
Myanmar	17	0,3	4	10	2	1
Nepal	23	0,4	10	10	3	-
Nigeria	97	1,6	72	22	2	1
Norja	20	0,3	13	4	2	1
Pakistan	34	0,6	21	10	3	-
Serbia ja Montenegro	141	2,4	11	110	18	2
Somalia	220	3,7	10	171	38	1
Sudan	102	1,7	14	77	7	4
Tansania	28	0,5	16	11	-	1
Thaimaa	126	2,1	6	108	8	4
Turkki	61	1,0	19	32	8	2
Ukraina	87	1,5	38	37	12	-
Valko-Venäjä	17	0,3	6	6	4	1
Venäjä	1 414	23,7	410	801	177	26
Vietnam	78	1,3	14	48	11	5
Yhdysvallat	96	1,6	84	9	-	3
Muut ¹	435	7,3	197	191	33	14
Pohjoismaat	250	4,2	133	87	24	6

¹ Ryhmässä Muut ne maat, joissa alle 10 opiskelijaa.

Huom. Pohjoismaiden tietoja sisältyy luokkiin EU-maat ja Muut maat. Yhteensä-luvussa kukin maa on vain kerran.

**MAKSETUT OPINTOETUUDET
JA KESKIMÄÄRÄISET TUET**

26. Maksetut opintotuet (1 000 euroa) vuonna 2008: oppilaitosaste ja tukilaji

Oppilaitosaste/Koulutusaste	Yhteensä ¹	%	Opintoraha	Asumislisä
Oppilaitokset yhteensä	682 553	100,0	440 729	241 920
Yliopistot	250 022	36,6	157 687	92 347
Ammattikorkeakoulut	240 463	35,2	156 392	84 083
Ammatilliset oppilaitokset	141 485	20,7	94 017	47 534
Lukiot	24 263	3,6	16 241	8 023
Muut oppilaitokset	10 037	1,5	6 852	3 186
Ulkomaiset oppilaitokset	16 323	2,4	9 568	6 756
Korkeakoulut	490 485	71,9	314 079	176 430
Toisen asteen oppilaitokset	192 109	28,1	126 677	65 499

¹ Yhteissummasta on vähennetty aikuisopintorahan palautukset.

Korjattu 21.11.2013. Ks. s. 113.

27. Maksetut opintotuet (1 000 euroa) sekä opintorahan ja asumislisän saajat vuonna 2008: ikäryhmä ja tukilaji

Ikäryhmä	Yhteensä		Opintoraha		Asumislisä	
	Lkm	1 000 e	Lkm	1 000 e	Lkm	1 000 e
Yhteensä	328 356	682 553	322 418	440 729	210 302	241 920
alle 16	11	7	-	-	11	7
16	1 916	1 153	1	0	1 916	1 153
17	26 066	13 493	25 720	9 449	4 505	4 044
18	31 836	35 640	30 919	25 190	10 378	10 450
19	33 811	44 747	32 029	27 901	18 430	16 846
20	28 830	62 678	28 475	38 999	22 116	23 680
21	30 484	88 230	30 463	55 289	25 401	32 941
22	31 354	100 236	31 321	62 689	26 424	37 547
23	30 414	95 830	30 378	60 101	25 505	35 729
24	27 566	79 264	27 522	50 081	22 595	29 184
25–29	62 444	128 125	62 091	83 917	45 028	44 208
30–34	12 502	17 396	12 389	13 606	5 242	3 790
35–39	4 676	6 768	4 668	5 763	1 214	1 011
40–44	3 162	4 443	3 158	3 862	705	608
45–49	1 949	2 776	1 949	2 367	464	434
50–54	926	1 224	926	1 051	250	193
55–	409	544	409	464	118	96

28. Korkeavustukset vuonna 2008: maksetut avustukset ja maksun saajat ikäryhmän ja lainatyyppin mukaan

Maksun saajan ikäryhmä	Yhteensä			Korkotukilaina			Markkinaehtoinen laina		
	Saajat	Maksetut	Keskim. avustus/saaja	Saajat	Maksetut	Keskim. avustus/saaja	Saajat	Maksetut	Keskim. avustus/saaja
	Lkm	Euroa	Euroa/v	Lkm	Euroa	Euroa/v	Lkm	Euroa	Euroa/v
Yhteensä	6 142	1 683 945	274	175	17 335	99	6 032	1 666 609	276
16–24	1 634	251 499	154	-	-	-	1 634	251 499	154
25–29	2 361	694 284	294	-	-	-	2 361	694 284	294
30–34	1 384	506 893	366	29	2 143	74	1 370	504 750	368
35–39	370	129 797	351	62	5 949	96	334	123 849	371
40–44	201	59 198	295	59	7 378	125	162	51 820	320
45–49	97	22 073	228	16	1 260	79	84	20 814	248
50–54	51	11 225	220	5	515	103	46	10 710	233
55–	44	8 976	204	4	90	23	41	8 886	217

Korjattu 21.11.2013. Ks. s. 113.

29. Ulkomailla tutkintoa suorittaville sekä määräaikaisesti ulkomailla opiskeleville maksetut opintotuet vuonna 2008: opiskelumaa ja oppilaitosaste

Maa	Maksetut opintotuet, 1 000 euroa				
	Kaikki	Korkea-koulut	Ammatilliset oppilaitokset	Lukiot	Muut oppilaitokset
Yhteensä	32 554	31 284	1 012	106	152
EU-maat	24 560	23 626	724	73	137
Alankomaat	1 318	1 278	41	-	-
Belgia	363	357	4	-	2
Britannia	6 785	6 666	111	9	-
Bulgaria	30	29	1	-	-
Espanja	1 778	1 688	72	16	3
Irlanti	485	442	43	-	-
Italia	733	706	26	1	-
Itävalta	861	839	22	-	-
Kreikka	156	140	16	-	-
Kypros	55	53	1	-	-
Latvia	28	28	-	-	-
Liettua	36	36	-	-	-
Luxemburg	9	9	-	-	-
Malta	34	33	0	-	-
Portugali	240	240	-	-	-
Puola	164	160	4	-	-
Ranska	1 469	1 432	36	1	-
Romania	20	19	1	-	-
Ruotsi	4 183	3 816	195	41	131
Saksa	2 509	2 436	69	4	-
Slovakia	37	37	-	-	-
Slovenia	77	75	2	-	-
Tanska	715	659	54	1	1
Tsekki	263	259	4	-	-
Unkari	331	327	4	-	-
Viro	1 882	1 862	19	-	-
Muut maat	7 994	7 658	288	33	16
Arabiemiirikunnat	16	16	-	-	-
Argentiina	98	98	-	-	-
Australia	776	661	111	4	-
Brasilia	35	35	-	-	-
Chile	82	77	5	-	-
Etelä-Afrikka	56	54	1	-	-
Hongkong	88	88	-	-	-
Intia	46	44	2	-	-
Islanti	151	146	5	-	-
Japani	372	370	1	-	-
Kanada	490	478	9	3	-
Kiina	518	513	4	-	-
Korean Tasavalta	146	146	-	-	-
Malesia	264	264	-	-	-
Meksiko	236	236	-	-	-
Mosambik	17	17	-	-	-
Namibia	47	47	-	-	-
Nepal	25	25	-	-	-
Norja	432	396	21	1	14
Peru	24	24	-	-	-
Sambia	18	18	-	-	-
Singapore	117	117	-	-	-
Sveitsi	400	387	13	0	0
Swazimaa	30	30	-	-	-
Taiwan	39	39	-	-	-
Tansania	46	41	5	-	-
Thaimaa	503	497	7	-	-
Turkki	68	63	5	-	-
Uganda	16	16	-	-	-
Uusi-Seelanti	80	79	1	-	-
Venäjä	513	505	7	0	1
Vietnam	27	27	-	-	-
Yhdysvallat	1 726	1 672	49	4	-
Muut ¹	152	147	5	-	0
Tieto puuttuu	342	284	37	21	-
Pohjoismaat	5 481	5 017	275	43	146

¹ Ryhmässä Muut ovat ne maat, joissa on alle 10 opiskelijaa.

Huom. Pohjoismaiden tietoja sisältyy luokkiin EU-maat ja Muut maat. Yhteensä-luvussa kukin maa on vain kerran.

30. Keskimääräiset opintotuet joulukuussa 2008: oppilaitosaste ja tukilaji

Oppilaitosaste Koulutusaste	Koko opinto- tuki ¹ , e/kk	Opintotuki, euroa/kk			Opinto- lainan valtion- takaus- päättös, e/kk
		Tuet yh- teensä	Opinto- raha	Asumis- lisä	
Oppilaitokset yhteensä	451	348	237	186	305
Yliopistot	569	438	291	188	306
Ammattikorkeakoulut	551	427	287	189	304
Ammatilliset oppilaitokset	316	242	171	183	289
Lukiot	140	127	95	173	272
Muut oppilaitokset	351	279	215	133	294
Ulkomaiset oppilaitokset	706	479	295	208	436
Korkeakoulut	560	433	289	188	305
Toisen asteen oppilaitokset	292	225	160	180	304

¹ Sisältää lainatakauksen.

31. Keskimääräiset opintotuet joulukuussa 2008: oppilaitosaste ja saajaryhmä¹

Oppilaitosaste Koulutusaste	Opintotuki, euroa/kk					
	Koko opinto- tuki ¹	Itsenäisesti asuva 18 v. täyttänyt	Naimisissa/ elatusvel- vollinen	Itsenäisesti asuva alle 18-vuotias	Vanhempi- ensa luona asuva 20 v. täyttänyt	Vanhempi- ensa luona asuva alle 20-vuotias
Oppilaitokset yhteensä	451	446	325	244	150	69
Yliopistot	569	467	358	-	154	68
Ammattikorkeakoulut	551	465	341	-	162	73
Ammatilliset oppilaitokset	316	381	272	242	126	71
Lukiot	140	381	326	271	161	67
Muut oppilaitokset	351	342	283	169	111	68
Ulkomaiset oppilaitokset	706	487	451	266	146	86
Korkeakoulut	560	466	349	-	160	71
Toisen asteen oppilaitokset	292	387	278	244	127	69

¹ Sisältää lainatakauksen.

32. Keskimääräiset opintotuet joulukuussa 2008: oppilaitosaste, ikäryhmä ja saajaryhmä

Oppilaitosaste/ Ikäryhmä	Opintotuki, euroa/kk					
	Koko opinto- tuki ¹	Itsenäisesti asuva 18 v. täyttänyt	Naimisissa/ elatusvel- vollinen	Itsenäisesti asuva alle 18-vuotias	Vanhempi- ensa luona asuva 20 v. täyttänyt	Vanhempi- ensa luona asuva alle 20-vuotias
Oppilaitokset yhteensä	451	446	325	244	150	69
16–19	229	395	331	244	-	69
20–24	549	460	355	-	149	-
25–29	569	445	329	-	161	-
30–34	495	415	303	-	167	-
35–39	453	407	293	-	190	-
40–	437	383	297	-	217	-
Yliopisto	569	467	358	-	154	68
16–19	488	475	470	-	-	68
20–24	576	472	408	-	152	-
25–29	585	454	357	-	162	-
30–34	513	422	324	-	162	-
35–39	486	425	317	-	210	-
40–	480	409	326	-	248	-
Ammattikorkeakoulu	551	465	341	-	162	73
16–19	468	474	435	-	-	73
20–24	555	469	371	-	160	-
25–29	579	452	338	-	178	-
30–34	519	430	317	-	197	-
35–39	488	430	313	-	247	-
40–	471	404	316	-	250	-
Ammatillinen oppilaitos	316	381	272	242	126	71
16–19	230	363	315	242	-	71
20–24	456	397	283	-	126	-
25–29	464	381	270	-	129	-
30–34	419	372	264	-	134	-
35–39	385	362	256	-	122	-
40–	377	346	262	-	147	-
Lukio	140	381	326	271	161	67
16–19	137	379	341	271	-	67
20–24	386	416	290	-	161	-
25–29	388	424	246	-	-	-
30–34	750	448	-	-	-	-
Muu oppilaitos	351	342	283	169	111	68
16–19	245	289	329	169	-	68
20–24	429	368	307	-	109	-
25–29	459	367	283	-	114	-
30–34	420	363	274	-	-	-
35–39	390	346	267	-	170	-
40–	375	354	274	-	180	-

¹ Sisältää myös opintolainan valtiontakauspäättökseen mukaisen pääoman.
Huom. Ulkomaiset oppilaitokset sisältyvät lukuun Oppilaitokset yhteensä.

33. Ateriatuki lukuvuonna 2008/2009: maksetut ateriatuet ja tuetut ateriat

Vuosi Kuukausi	Ateriatuet, 1 000 euroa			Tuetut ateriat
	Yhteensä	Ateriatuet	Ylimääräiset ateriatuet	Yhteensä 1 000 kpl
Lukuvuosi yhteensä	23 974	22 694	1 280	13 643
2008				
Elokuu	495	445	50	267
Syyskuu	980	912	68	549
Lokakuu	3 169	3 027	142	1 813
Marraskuu	2 820	2 680	140	1 605
Joulukuu	2 967	2 812	155	1 718
2009				
Tammikuu	1 636	1 564	72	936
Helmikuu	2 237	2 125	112	1 272
Maaliskuu	2 341	2 234	107	1 339
Huhtikuu	2 654	2 511	143	1 519
Toukokuu	1 163	1 093	70	655
Kesäkuu	2 590	2 426	165	1 453
Heinäkuu	922	865	57	518

34. Takausvastuun perusteella pankeille maksetut opintolainat lukuvuonna 2008/2009

Vuosi Kuukausi	Maksetut takausvastuut, 1 000 euroa
Lukuvuosi yhteensä	21 958
2008	
Elokuu	1 003
Syyskuu	1 017
Lokakuu	3 982
Marraskuu	2 260
Joulukuu	1 298
2009	
Tammikuu	1 473
Helmikuu	720
Maaliskuu	1 031
Huhtikuu	3 006
Toukokuu	2 733
Kesäkuu	1 428
Heinäkuu	2 008

VALTION TAKAAMAT OPINTOLAINAT

35. Valtion takaama opintolainakanta lainatyyppin mukaan 31.12.2008

Lainatyyppi	Milj. euroa	Muutos edellisestä vuodenvaihteesta, %
Kaikki lainat	1 310,9	-0,6
Korkotukilaina	28,2	-37,1
Markkinaehtoinen laina	1 282,7	0,7
Pääoma ennen koron lisäämistä	1 267,5	0,6

36. Markkinaehtoisia opintolainoja nostaneet ja lyhentäneet henkilöt koronmaksukausittain lukuvuonna 2008/2009: oppilaitosaste

Koronmaksukausi	Oppilaitosaste						
	Kaikki	Yliopistot	Ammatti- korkea- koulut	Ammatil- liset oppilai- tokset	Lukiot	Muut oppi- lai- tokset	Ulko- maiset oppilai- tokset
Heinä-joulukuu 2008							
Kaikki opintovelalliset ¹	273 698	71 469	90 725	91 124	3 230	4 425	7 096
Henkilöt, joilla lainan määrä kasvanut	107 519	33 419	37 545	29 977	1 460	1 642	2 956
Lainaa nostaneita	59 063	17 421	21 183	16 668	818	922	1 788
Vain pääomitus	48 456	15 998	16 362	13 309	642	720	1 168
Henkilöt, joilla lainan määrä pysynyt ennallaan	42 396	9 517	12 577	17 047	702	869	1 010
Henkilöt, joilla lainan määrä pienentynyt	123 815	28 536	40 604	44 101	1 068	1 914	3 130
Keskimääräinen nosto, e ²	1 252	1 250	1 186	1 114	877	1 684	3 208
Lainaa nostettu yhteensä, 1 000 e	73 934	21 768	25 133	18 570	717	1 553	5 736
Lainaa lyhentäneitä henkilöitä	140 906	32 396	45 389	50 925	1 287	2 202	3 458
Keskimääräinen lyhennys, e ³	629	790	649	516	463	495	1 104
Lainaa lyhennetty yhteensä, 1 000 e	88 663	25 605	29 479	26 267	596	1 090	3 819
Tammi-kesäkuu 2009							
Kaikki opintovelalliset ¹	274 111	72 101	91 500	90 500	3 476	4 408	7 075
Henkilöt, joilla lainan määrä kasvanut	111 589	34 466	38 447	31 729	1 723	1 757	2 937
Lainaa nostaneita	66 033	20 712	23 955	18 472	1 062	722	905
Vain pääomitus	45 556	13 754	14 492	13 257	661	1 035	2 032
Henkilöt, joilla lainan määrä pysynyt ennallaan	39 788	9 124	12 291	15 344	663	759	948
Henkilöt, joilla lainan määrä pienentynyt	122 737	28 512	40 762	43 427	1 090	1 892	3 190
Keskimääräinen nosto, e ²	1 522	1 642	1 548	1 353	1 276	1 352	2 024
Lainaa nostettu yhteensä, 1 000 e	100 533	34 010	37 082	24 997	1 355	976	1 832
Lainaa lyhentäneitä henkilöitä	141 473	33 152	46 150	50 415	1 350	2 220	3 602
Keskimääräinen lyhennys, e ³	589	723	600	495	431	490	942
Lainaa lyhennetty yhteensä, 1 000 e	83 306	23 973	27 711	24 968	581	1 087	3 393

¹ Opintovelallinen on henkilö, jolla on koronmaksukauden aikana ollut opintolainaa.

² Keskimääräinen nosto on laskettu henkilöiltä, jotka ovat nostaneet lainaa.

³ Keskimääräinen lyhennys on laskettu henkilöiltä, jotka ovat lyhentäneet lainaa.

37. Valtion takaamat opintolainat, opintovelalliset ja keskimääräinen lainamäärä koronmaksukausittain ja lainatyypeittäin oppilaitosasteen mukaan vuonna 2008

Lainatyyppi Koronmaksukausi	Yhteensä	Oppilaitosaste							Ei opintotukea vuonna 2008
		Kaikki	Yli- opistot	Ammatti- korkea- koulut	Ammatilliset oppilaitokset	Lukiot	Muut oppilaitokset	Ulko- maiset oppilaitokset	
Kaikki lainat: lainatyyppi viimeisimmän koronmaksukauden mukaan									
Opintolainat, 1 000 e	1 326 823	558 425	217 895	203 822	98 496	2 938	6 314	28 960	768 398
Keskim. laina, e/henkilö	4 641	5 303	6 485	5 595	3 378	2 032	3 656	9 837	4 255
Opintovelalliset yhteensä ¹	285 901	105 300	33 601	36 426	29 156	1 446	1 727	2 944	180 601
– 2 000	86 703	25 930	6 009	7 682	10 725	823	529	162	60 773
2 001– 4 000	71 941	25 782	6 773	7 786	9 713	513	675	322	46 159
4 001– 6 000	47 551	18 336	5 914	6 848	4 701	87	243	543	29 215
6 001– 8 000	29 893	11 805	4 209	4 936	2 245	16	144	255	18 088
8 001–10 000	19 513	8 422	3 321	3 702	913	5	52	429	11 091
10 001–12 000	12 508	5 993	2 631	2 708	429	-	24	201	6 515
12 001–14 000	7 806	3 871	1 902	1 402	194	2	29	342	3 935
14 001–16 000	4 456	2 141	1 209	640	114	-	11	167	2 315
16 001–18 000	2 624	1 450	818	368	56	-	8	200	1 174
18 001–20 000	1 334	700	395	169	29	-	5	102	634
20 001–	1 572	870	420	185	37	-	7	221	702
Korkotukilaina: koronmaksukausi huhti-syyskuu									
Opintolainat, 1 000 e	34 781	1 062	516	289	210	1	28	18	33 719
Keskim. laina, e/henkilö	1 580	1 917	1 975	1 844	1 876	548	2 168	1 801	1 572
Opintovelalliset yhteensä ¹	22 010	554	261	157	112	1	13	10	21 456
– 2 000	15 545	350	160	102	72	1	7	8	15 195
2 001– 4 000	5 378	140	73	37	26	-	3	1	5 238
4 001– 6 000	895	49	18	14	13	-	3	1	846
6 001– 8 000	146	12	8	3	1	-	-	-	134
8 001–10 000	38	3	2	1	-	-	-	-	35
10 001–12 000	6	-	-	-	-	-	-	-	6
12 001–14 000	1	-	-	-	-	-	-	-	1
14 001–16 000	1	-	-	-	-	-	-	-	1
Markkinaehtoiset lainat yhteensä: koronmaksukausi heinä-joulukuu									
Opintolainat, 1 000 e	1 292 043	557 363	217 380	203 532	98 286	2 937	6 286	28 942	734 679
Keskim. laina, e/henkilö	4 721	5 298	6 476	5 592	3 374	2 031	3 653	9 834	4 361
Opintovelalliset yhteensä ¹	273 654	105 207	33 569	36 396	29 132	1 446	1 721	2 943	168 447
– 2 000	79 912	25 901	6 000	7 672	10 718	823	527	161	54 011
2 001– 4 000	68 849	25 781	6 774	7 785	9 713	513	674	322	43 068
4 001– 6 000	46 580	18 342	5 917	6 846	4 707	87	241	544	28 238
6 001– 8 000	29 378	11 796	4 207	4 936	2 240	16	143	254	17 582
8 001–10 000	19 207	8 404	3 314	3 697	906	5	52	430	10 803
10 001–12 000	12 336	5 992	2 633	2 713	420	-	25	201	6 344
12 001–14 000	7 693	3 861	1 898	1 398	193	2	28	342	3 832
14 001–16 000	4 346	2 140	1 213	636	114	-	11	166	2 206
16 001–18 000	2 556	1 440	810	362	58	-	9	201	1 116
18 001–20 000	1 298	700	396	169	30	-	4	101	598
20 001–	1 499	850	407	182	33	-	7	221	649

¹ Opintovelallinen on henkilö, jolla on koronmaksukauden lopussa ollut opintolainaa.

Lainatyyppi Koronmaksukausi	Yhteensä	Oppilaitosaste							Ei opin- totukea vuonna 2008
		Kaikki	Yli- opistot	Ammatti- korkea- koulut	Ammatil- liset oppilai- tokset	Lukiot	Muut oppilai- tokset	Ulko- maiset oppilai- tokset	
Markkinaehtoiset lainat, kokonaan pääomitettut lainat: koronmaksukausi heinä-joulukuu									
Opintolainat, 1 000 e	484 813	63 389	29 010	20 442	10 527	17	1 023	2 371	421 424
Keskim. laina, e/henkilö	3 665	3 923	4 343	3 620	3 366	1 863	4 507	5 055	3 629
Opintovelalliset yhteensä ¹	132 284	16 159	6 680	5 647	3 127	9	227	469	116 125
– 2 000	48 912	4 738	1 633	1 804	1 128	5	75	93	44 174
2 001– 4 000	37 319	5 503	2 281	1 965	1 066	4	61	126	31 816
4 001– 6 000	21 429	2 863	1 256	957	497	-	39	114	18 566
6 001– 8 000	11 652	1 312	589	449	210	-	19	45	10 340
8 001–10 000	6 305	832	397	258	121	-	10	46	5 473
10 001–12 000	3 320	448	256	111	57	-	9	15	2 872
12 001–14 000	1 682	218	117	55	27	-	6	13	1 464
14 001–16 000	842	102	62	22	13	-	1	4	740
16 001–18 000	398	64	40	14	3	-	3	4	334
18 001–20 000	217	30	19	4	1	-	1	5	187
20 001–	208	49	30	8	4	-	3	4	159
Markkinaehtoiset lainat, osittain pääomitettut lainat: koronmaksukausi heinä-joulukuu									
Opintolainat, 1 000 e	807 229	493 974	188 370	183 090	87 759	2 921	5 263	26 571	313 256
Keskim. laina, e/henkilö	4 139	4 824	5 778	5 158	3 098	2 025	3 188	9 207	3 382
Opintovelalliset yhteensä ¹	195 019	102 407	32 599	35 499	28 330	1 442	1 651	2 886	92 612
– 2 000	60 803	26 299	6 260	7 767	10 771	820	526	155	34 504
2 001– 4 000	54 397	26 269	7 020	7 912	9 811	513	683	330	28 128
4 001– 6 000	33 805	18 620	6 040	6 980	4 727	87	244	542	15 185
6 001– 8 000	20 153	11 703	4 326	4 960	2 008	15	121	273	8 450
8 001–10 000	12 207	8 319	3 367	3 760	706	5	48	433	3 888
10 001–12 000	7 597	5 701	2 551	2 680	233	2	14	221	1 896
12 001–14 000	3 730	3 333	1 796	1 124	47	-	13	353	397
14 001–16 000	1 499	1 375	902	279	20	-	2	172	124
16 001–18 000	559	521	288	33	6	-	-	194	38
18 001–20 000	134	132	45	4	1	-	-	82	2
20 001–	135	135	4	-	-	-	-	131	-

38. Opintovelalliset¹ vuonna 2008²: ikäryhmä, sukupuoli ja oppilaitosaste

Ikäryhmä	Yhteensä	Oppilaitosaste							Ei opintotukea vuonna 2008
		Kaikki	Yli-opistot	Ammatti-korkea-koulut	Ammatilliset oppilaitokset	Lukiot	Muut oppilaitokset	Ulko-maiset oppilaitokset	
Molemmat sukupuolet	285 901	105 300	33 601	36 426	29 156	1 446	1 727	2 944	180 601
alle 17	158	158	-	-	146	-	12	-	-
17	897	895	-	-	775	94	25	1	2
18	4 238	4 191	12	6	3 680	411	72	10	47
19	6 673	6 361	257	400	4 845	605	198	56	312
20	9 521	6 275	874	1 470	3 330	237	216	148	3 246
21	12 351	7 985	1 836	2 980	2 645	51	205	268	4 366
22	15 835	10 471	2 835	4 615	2 539	22	178	282	5 364
23	18 722	12 199	3 783	5 763	2 150	13	144	346	6 523
24	20 728	12 672	4 549	5 738	1 884	4	118	379	8 056
25–29	95 391	33 547	15 278	12 097	4 659	7	336	1 170	61 844
30–34	54 016	6 373	2 807	2 017	1 242	1	98	208	47 643
35–39	22 739	1 946	648	641	558	1	52	46	20 793
40–44	14 199	1 159	393	384	340	-	28	14	13 040
45–54	9 026	957	286	295	328	-	35	13	8 069
55–	1 407	111	43	20	35	-	10	3	1 296
Miehet	117 611	42 724	14 310	14 999	11 401	557	499	958	74 887
alle 17	57	57	-	-	51	-	6	-	-
17	402	402	-	-	357	36	9	-	-
18	2 084	2 057	8	2	1 877	150	15	5	27
19	2 994	2 842	86	49	2 422	241	31	13	152
20	3 916	2 135	299	382	1 267	97	53	37	1 781
21	4 971	2 673	716	1 010	790	15	61	81	2 298
22	6 546	3 782	1 177	1 680	783	8	49	85	2 764
23	7 645	4 719	1 549	2 301	714	4	48	103	2 926
24	8 716	5 523	1 949	2 709	712	1	39	113	3 193
25–29	40 904	15 026	6 905	5 803	1 791	3	116	408	25 878
30–34	22 880	2 400	1 149	748	390	1	33	79	20 480
35–39	8 905	550	236	160	110	1	20	23	8 355
40–44	5 037	303	136	81	73	-	6	7	4 734
45–54	2 241	231	88	70	58	-	13	2	2 010
55–	313	24	12	4	6	-	-	2	289
Naiset	168 290	62 576	19 291	21 427	17 755	889	1 228	1 986	105 714
alle 17	101	101	-	-	95	-	6	-	-
17	495	493	-	-	418	58	16	1	2
18	2 154	2 134	4	4	1 803	261	57	5	20
19	3 679	3 519	171	351	2 423	364	167	43	160
20	5 605	4 140	575	1 088	2 063	140	163	111	1 465
21	7 380	5 312	1 120	1 970	1 855	36	144	187	2 068
22	9 289	6 689	1 658	2 935	1 756	14	129	197	2 600
23	11 077	7 480	2 234	3 462	1 436	9	96	243	3 597
24	12 012	7 149	2 600	3 029	1 172	3	79	266	4 863
25–29	54 487	18 521	8 373	6 294	2 868	4	220	762	35 966
30–34	31 136	3 973	1 658	1 269	852	-	65	129	27 163
35–39	13 834	1 396	412	481	448	-	32	23	12 438
40–44	9 162	856	257	303	267	-	22	7	8 306
45–54	6 785	726	198	225	270	-	22	11	6 059
55–	1 094	87	31	16	29	-	10	1	1 007

¹ Opintovelallinen on henkilö, jolla on koronmaksukauden lopussa ollut opintolainaa.² Tieto on kerätty koronmaksukausittain (huhti-syyskuu ja heinä-joulukuu).

39. Keskimääräinen opintolaina (euroa/henkilö) vuonna 2008¹: ikäryhmä, sukupuoli ja oppilaitosaste

Ikäryhmä	Yhteensä	Oppilaitosaste							Ei opintotukea vuonna 2008
		Kaikki	Yli-opistot	Ammatti-korkeakoulut	Ammatilliset oppilaitokset	Lukiot	Muut oppilaitokset	Ulko-maiset oppilaitokset	
Molemmat sukupuolet	4 641	5 303	6 485	5 595	3 378	2 032	3 656	9 837	4 255
alle 17	736	736	-	-	703	-	1 134	-	-
17	938	938	-	-	961	667	1 249	1 515	744
18	1 650	1 659	945	1 092	1 675	1 492	1 616	3 917	892
19	2 235	2 276	1 339	1 555	2 379	2 111	2 403	4 110	1 396
20	2 513	2 703	2 223	2 226	2 955	2 650	2 517	4 989	2 145
21	2 947	3 198	3 064	2 993	3 252	2 854	2 827	6 217	2 487
22	3 514	4 019	3 961	4 052	3 654	4 062	3 527	7 662	2 526
23	4 231	4 955	5 076	4 999	3 993	4 877	3 597	9 427	2 877
24	4 848	5 789	6 023	5 792	4 398	5 594	3 921	10 429	3 369
25-29	5 670	7 203	7 597	7 127	5 171	4 652	5 297	11 481	4 838
30-34	5 374	7 927	9 002	7 776	5 142	1 395	5 893	12 506	5 033
35-39	4 188	6 689	8 414	6 778	4 338	2 144	4 617	12 099	3 954
40-44	3 417	5 810	7 352	6 103	3 609	-	3 473	12 582	3 204
45-54	3 230	5 367	7 386	5 367	3 426	-	5 760	8 862	2 977
55-	3 032	5 570	8 070	3 878	3 347	-	4 947	9 041	2 815
Miehet	4 532	5 194	6 383	5 486	3 157	2 039	3 662	9 722	4 154
alle 17	731	731	-	-	706	-	943	-	-
17	861	861	-	-	870	701	1 117	-	-
18	1 625	1 635	999	905	1 642	1 467	1 993	4 249	839
19	2 250	2 298	1 343	1 645	2 355	2 074	2 256	4 671	1 362
20	2 403	2 646	1 920	1 824	2 991	2 789	2 761	4 657	2 112
21	2 654	2 835	2 615	2 509	3 173	2 512	2 401	5 940	2 442
22	3 066	3 587	3 661	3 364	3 533	4 491	3 075	7 695	2 352
23	3 701	4 479	4 670	4 405	3 743	7 500	2 961	8 955	2 447
24	4 481	5 480	5 767	5 483	4 122	4 942	3 882	9 586	2 753
25-29	5 589	7 079	7 475	6 967	5 068	2 638	5 080	11 395	4 724
30-34	5 312	8 122	9 138	7 798	5 420	1 395	6 356	10 581	4 983
35-39	4 201	7 700	9 119	7 082	5 041	2 144	4 751	12 949	3 971
40-44	3 315	6 162	7 179	6 681	3 221	-	3 080	13 725	3 133
45-54	3 190	5 666	7 459	5 375	3 330	-	4 767	10 518	2 906
55-	3 362	6 037	7 877	3 605	2 946	-	-	9 132	3 140
Naiset	4 717	5 378	6 560	5 672	3 520	2 027	3 654	9 892	4 326
alle 17	739	739	-	-	702	-	1 326	-	-
17	1 001	1 002	-	-	1 038	646	1 323	1 515	744
18	1 675	1 682	835	1 186	1 710	1 507	1 517	3 586	963
19	2 222	2 259	1 337	1 542	2 404	2 135	2 430	3 940	1 428
20	2 590	2 733	2 380	2 367	2 932	2 554	2 438	5 099	2 186
21	3 145	3 381	3 351	3 242	3 286	2 996	3 007	6 338	2 537
22	3 829	4 264	4 174	4 447	3 708	3 817	3 698	7 647	2 711
23	4 596	5 255	5 357	5 394	4 118	3 711	3 914	9 627	3 227
24	5 115	6 027	6 214	6 069	4 565	5 812	3 940	10 787	3 774
25-29	5 730	7 303	7 699	7 275	5 235	6 162	5 412	11 527	4 920
30-34	5 420	7 809	8 908	7 763	5 015	-	5 658	13 684	5 070
35-39	4 180	6 291	8 010	6 676	4 166	-	4 533	11 249	3 943
40-44	3 472	5 685	7 444	5 949	3 715	-	3 580	11 439	3 244
45-54	3 243	5 272	7 354	5 365	3 446	-	6 346	8 561	3 000
55-	2 938	5 442	8 145	3 946	3 430	-	4 947	8 860	2 722

¹ Tieto on kerätty koronmaksukausittain (huhti-syyskuu ja heinä-joulukuu).

40. Vuosina 2006–2008 ammattikorkeakoulututkinnon ja ylempään korkeakoulututkinnon suorittaneet henkilöt opintolainan suuruuden mukaan

Tutkinnon suorittamisvuosi	Ammattikorkeakoulu		Ylempi korkeakoulu	
	Tutkinnon suorittaneet Lkm	%	Tutkinnon suorittaneet Lkm	%
Vuosi 2006				
Yhteensä, lkm	20 304	100,0	12 745	100,0
Opintolainan määrä, euroa				
1– 2 000	1 247	6,1	699	5,5
2 001– 4 000	1 863	9,2	1 025	8,0
4 001– 6 000	1 614	7,9	804	6,3
6 001– 8 000	1 441	7,1	636	5,0
8 001–10 000	1 134	5,6	521	4,1
10 001–	1 076	5,3	1 063	8,3
Mediaani ¹ , euroa	5 286		5 559	
Keskiarvo ¹ , euroa	5 842		6 604	
Ei opintolainaa, lkm	11 929	58,8	7 997	62,7
Vuosi 2007				
Yhteensä, lkm	20 326	100,0	13 690	100,0
Opintolainan määrä, euroa				
1– 2 000	1 111	5,5	662	4,8
2 001– 4 000	1 658	8,2	1 037	7,6
4 001– 6 000	1 492	7,3	839	6,1
6 001– 8 000	1 360	6,7	667	4,9
8 001–10 000	1 253	6,2	524	3,8
10 001–	1 307	6,4	1 227	9,0
Mediaani ¹ , euroa	5 744		5 855	
Keskiarvo ¹ , euroa	6 281		6 899	
Ei opintolainaa, lkm	12 145	59,8	8 734	63,8
Vuosi 2008				
Yhteensä, lkm	21 185	100,0	21 565	100,0
Opintolainan määrä, euroa				
1– 2 000	1 103	5,2	1 099	5,1
2 001– 4 000	1 526	7,2	1 477	6,8
4 001– 6 000	1 426	6,7	1 297	6,0
6 001– 8 000	1 182	5,6	1 043	4,8
8 001–10 000	1 215	5,7	829	3,8
10 001–	1 779	8,4	2 095	9,7
Mediaani ¹ , euroa	6 097		6 120	
Keskiarvo ¹ , euroa	6 683		7 193	
Ei opintolainaa, lkm	12 954	61,1	13 725	63,6

¹ Mediaanin ja keskiarvon laskennassa ovat mukana vain ne tutkinnon suorittaneet, joilla oli opintolainaa tilastointivuonna.

Huom. Aiemmin julkaistut vuosia 2006 ja 2007 koskevat tiedot ovat muuttuneet tilastoinnin muutoksen vuoksi.

41. Vuosina 2006–2008 ammattikorkeakoulututkinnon ja ylemmän korkeakoulututkinnon suorittaneiden henkilöiden opintolainan käyttö (korkotuelliset, markkinaehtoiset sekä markkinaehtoiset osittain pääomittavat lainat)

Tutkinnon suorittamisvuosi	Ammattikorkeakoulututkinto					Ylempi korkeakoulututkinto				
	Kaikki		On opintolainaa		Ei opintolainaa	Kaikki		On opintolainaa		Ei opintolainaa
	Lkm	Lkm	%	Lkm	%	Lkm	Lkm	%	Lkm	%
2006	20 304	8 375	41,2	11 929	58,8	12 745	4 748	37,3	7 997	62,7
2007	20 326	8 181	40,2	12 145	59,8	13 690	4 956	36,2	8 734	63,8
2008	21 185	8 231	38,9	12 954	61,1	21 565	7 840	36,4	13 725	63,6

42. Takausvastuun perusteella pankeille maksetut opintolainat vuosina 2007 ja 2008: takausvastuussa olevat henkilöt oppilaitosasteen mukaan

Vuosi/ henkilöt	Oppilaitosaste							
	Yhteensä	Yliopistot	Ammatti- korkea- koulut	Ammatili- set oppilai- tokset	Lukiot	Muut oppi- lai- tokset	Ulko- maiset oppilai- tokset	Tieto puuttuu
2007								
Henkilöt, lkm	5 920	403	917	3 794	130	140	110	426
%	100,0	6,8	15,5	64,1	2,2	2,4	1,9	7,2
2008								
Henkilöt, lkm	5 529	416	866	3 633	110	132	113	259
%	100,0	7,5	15,7	65,7	2,0	2,4	2,0	4,7

43. Takausvastuun perusteella pankeille maksetut opintolainat oppilaitosasteen mukaan vuosina 2007 ja 2008

Vuosi	Oppilaitosaste							
	Yhteensä	Yliopistot	Ammatti- korkea- koulut	Ammatili- set oppilai- tokset	Lukiot	Muut oppi- lai- tokset	Ulko- maiset oppilai- tokset	Tieto puuttuu
2007								
1 000 euroa	25 236	3 060	5 367	13 527	338	493	1 229	1 221
%	100,0	12,1	21,3	53,6	1,3	2,0	4,9	4,8
2008								
1 000 euroa	22 973	3 039	4 851	12 441	296	506	1 107	733
%	100,0	13,2	21,1	54,2	1,3	2,2	4,8	3,2

44. Takausvastuun perusteella pankeille maksetut vuonna 2008: takausvastuussa olevat henkilöt iän, sukupuolen ja oppilaitosasteen mukaan

Ikäryhmä	Oppilaitosaste						
	Kaikki ¹	Yliopistot	Ammatti- korkea- koulut	Ammatil- liset oppilai- tokset	Lukiot	Muut oppilai- tokset	Ulko- maiset oppilai- tokset
Molemmat sukupuolet	5 529	404	863	3 587	110	132	112
16–19	12			11	1		
20–24	2 276	19	80	2 036	85	45	11
25–29	1 645	111	391	1 003	23	59	41
30–34	851	156	254	318	1	22	40
35–39	352	56	87	95		4	13
40–	393	62	51	124		2	7
Miehet	3 004	232	478	1 992	64	53	48
16–19	6			6			
20–24	1 377	15	46	1 247	50	16	3
25–29	874	65	217	527	13	22	20
30–34	434	91	143	144	1	11	19
35–39	172	33	55	35		3	5
40–	141	28	17	33		1	1
Naiset	2 525	172	385	1 595	46	79	64
16–19	6			5	1		
20–24	899	4	34	789	35	29	8
25–29	771	46	174	476	10	37	21
30–34	417	65	111	174		11	21
35–39	180	23	32	60		1	8
40–	252	34	34	91		1	6

¹ Sisältää myös saajat, joiden oppilaitosaste on tuntematon.

OPINTOLAINAVÄHENNYS

45. Opintolainavähennykseen oikeutetut henkilöt lukuvuonna 2008/2009: ikäryhmä, sukupuoli ja korkeakoulutyyppi

Ikäryhmä	Kaikki	Yliopistot	Ammatti-korkea-koulut
Molemmat sukupuolet	1 784	600	1 184
20–24	796	171	625
25–29	655	296	359
30–34	150	73	77
35–39	75	25	50
40–	108	35	73
Miehet	340	158	182
20–24	101	30	71
25–29	179	97	82
30–34	37	20	17
35–39	5	3	2
40–	18	8	10
Naiset	1 444	442	1 002
20–24	695	141	554
25–29	476	199	277
30–34	113	53	60
35–39	70	22	48
40–	90	27	63

46. Opintolainavähennykseen oikeutetut henkilöt lukuvuonna 2008/2009: lainan määrä, sukupuoli ja korkeakoulutyyppi

Lainanmäärä, euroa	Kaikki	Yliopistot	Ammatti-korkea-koulut
Molemmat sukupuolet	1 784	600	1 184
– 2 499	5	3	2
2 500– 4 000	307	90	217
4 001– 6 000	363	104	259
6 001– 8 000	290	85	205
8 001–10 000	338	92	246
10 001–	481	226	255
Miehet	340	158	182
2 500– 4 000	54	22	32
4 001– 6 000	77	36	41
6 001– 8 000	57	22	35
8 001–10 000	53	16	37
10 001–	99	62	37
Naiset	1 444	442	1 002
– 2 499	5	3	2
2 500– 4 000	253	68	185
4 001– 6 000	286	68	218
6 001– 8 000	233	63	170
8 001–10 000	285	76	209
10 001–	382	164	218

OPINTOTUEN AIKASARJAT

47. Opintotukea saaneet oppilaitosasteen mukaan lukuvuosina 1990/1991–2008/2009

Lukuvuosi	Opiskelijoita opintotuen piirissä						Opintotuen saajat 17-34-vuotiaista,%
	Yhteensä	Yliopistot	Ammatti-korkea-koulut	Ammatilliset oppilaitokset ²	Lukiot	Ulko-maiset oppilaitokset	
1990/91	243 507	59 521	-	141 607	39 318	3 061	19,0
1991/92	260 365	62 882	-	153 821	40 494	3 168	20,6
1992/93	275 272	70 130	-	161 894	39 720	3 528	21,9
1993/94	294 514	74 494	-	171 667	44 704	3 649	23,5
1994/95	307 324	76 074	-	177 633	49 750	3 867	24,8
1995/96	298 872	77 491	-	172 941	44 043	4 397	24,3
1996/97	303 329	77 889	14 720	163 160	42 741	4 819	24,9
1997/98	309 260	75 363	32 155	156 051	40 295	5 396	25,6
1998/99	321 578	77 303	47 928	151 702	38 889	5 756	26,9
1999/2000	326 814	83 164	65 979	135 059	37 024	5 588	27,5
2000/2001 ¹	301 583	80 131	85 685	96 019	34 405	5 340	25,5
2001/2002	297 499	81 725	87 073	91 224	32 491	4 986	25,3
2002/2003	298 129	84 461	87 622	90 775	30 417	4 854	25,5
2003/2004	295 825	86 156	87 253	89 495	28 364	4 557	25,6
2004/2005	292 949	86 988	87 103	88 347	26 137	4 373	25,3
2005/2006	288 068	86 751	86 172	86 522	24 153	4 470	24,8
2006/2007	283 580	85 654	84 284	85 593	23 689	4 360	24,2
2007/2008	286 092	84 227	82 674	88 551	26 213	4 427	24,2
2008/2009	290 933	81 871	82 522	92 922	29 145	4 473	24,3

¹ Saaja-käsitteen muuttuminen 1.8.2000 alkaen pienensi jonkin verran saajien määrää. Tämä tekninen muutos peittyi asumislisässä sitä koskevan samanaikaisen lainmuutoksen vastakkaiseen vaikutukseen.

² Sisältää myös muut oppilaitokset (esim. kansanopistot).

48. Opintoetuuksia saaneet lukuvuosina 1990/1991–2008/2009: tukilaji

Lukuvuosi	Opiskelijoita opintotuen piirissä					Lainaan liittyvä korkoavustus	Koulumatkatuski
	Yhteensä	Opintoraha	Asumislisä	Aikuisopintoraha	Lainatkaus		
1990/91	243 507	236 799	84 282	13 653	157 937	7 585	-
1991/92	260 365	252 079	74 426	26 412	161 356	9 727	-
1992/93	275 272	255 117	82 841	30 893	134 033	13 664	-
1993/94	294 514	266 307	95 708	22 207	142 135	16 591	-
1994/95	307 324	286 652	105 074	17 280	130 405	24 069	-
1995/96	298 872	282 043	109 252	13 639	120 682	-	-
1996/97	303 329	289 317	113 759	10 286	120 583	31 492	-
1997/98	309 260	297 442	120 423	7 386	119 953	27 856	51 356
1998/99	321 578	309 440	125 735	6 642	129 251	24 212	54 873
1999/2000	326 814	314 426	130 659	6 004	133 763	21 928	54 643
2000/2001	301 583	290 008	175 988	4 664	131 158	19 338	51 261
2001/2002	297 499	288 262	184 611	1 818	129 631	19 750	51 072
2002/2003	298 129	289 894	189 857	271	124 724	17 114	51 131
2003/2004	295 825	289 358	193 406	-	118 761	14 240	50 620
2004/2005	292 949	286 168	194 390	-	117 617	11 056	49 628
2005/2006	288 068	281 141	192 738	-	117 840	8 092	51 029
2006/2007	283 580	276 856	188 678	-	114 063	7 077	51 625
2007/2008	286 092	281 009	183 901	-	109 199	6 881	51 725
2008/2009	290 933	285 903	185 006	-	107 659	6 235	51 414

Luku muutettu 17.2.2010

49. Keskimääräinen opintotuki lukuvuosina 1990/1991–2008/2009: tukilaji

Lukuvuosi	Opintotuki, euroa/kk							Asumis- lisä	Aikuis- opinto- raha	Laina- takaus	Lainaan liittyvä korko- avustus, euroa/ lukuvuosi
	Yhteensä	Korkea- koulut yhteensä	Opintoraha			Lukiot					
			Yli- opistot ¹	Ammatti- korkea- koulut	Ammatit- liset oppilai- tokset						
1990/91	387	431	81	125	
1991/92	415	459	98	..	73	40	97	322	279	145	
1992/93	433	552	243	..	71	34	112	326	254	162	
1993/94	459	591	251	..	72	35	125	322	262	154	
1994/95	484	595	252	..	159	58	131	316	221	145	
1995/96	487	588	244	..	159	47	118	315	231	144	
1996/97	480	570	244	..	156	49	121	322	225	173	
1997/98 ²	496	558	252	244	163	58	117	345	228	152	
1998/99 ²	497	551	252	246	165	65	120	359	225	140	
1999/2000 ²	502	552	252	247	161	66	124	372	224	135	
2000/2001 ²	558	608	254	252	154	71	155	386	224	163	
2001/2002 ²	563	612	253	248	150	71	153	377	223	161	
2002/2003 ²	568	614	253	248	151	73	155	-	224	165	
2003/2004 ²	575	617	253	249	154	74	157	-	226	179	
2004/2005 ²	579	618	253	248	155	75	159	-	226	157	
2005/2006 ²	657	717	254	249	156	74	179	-	284	173	
2006/2007 ²	662	718	254	249	155	78	182	-	285	212	
2007/2008 ²	667	720	254	250	149	79	184	-	287	237	
2008/2009 ²	726	765	292	288	170	95	188	-	306	256	

¹ Lukuvuosien 1991/92-1996/97 oppilaitosasteluokittelussa ammattikorkeakoulut sisältyvät yliopistoihin.

² Opintotuen tilastointiajankohta maaliskuu.

Huom. Yhteensä-sarakkeissa luvut on laskettu vain niistä henkilöistä, jotka ovat saaneet opintorahan, aikuisopintorahan tai asumis-
lisän lisäksi lainatakaus päätöksen.

50. Opintotuen enimmäismäärät lukuvuosina 1990/1991–2008/2009: tukilaji

Lukuvuosi	Tukilaji, euroa/kk				
	Korkea- koulu- opiskelijan opintoraha	Toisen asteen opiskelijan opintoraha	Asumis- lisä	Aikuis- opinto- raha	Laina- takaus ¹
1990/91	94,2	72,3	111,3	336,4	294,3
1991/92	107,6	82,4	131,2	470,9	302,7
1992/93	264,1	84,9	148,7	470,9	201,8
1993/94	264,1	84,9	160,8	470,9	201,8
1994/95	264,1	218,6	160,8	470,9	201,8
1995/96	259,0	213,6	143,6	470,9	218,6
1996/97	259,0	213,6	143,6	470,9	218,6
1997/98	259,0	213,6	143,6	470,9	218,6
1998/99	259,0	213,6	143,6	470,9	218,6
1999/2000	259,0	213,6	143,6	470,9	218,6
2000/2001	259,0	213,6	171,6	470,9	218,6
2001/2002	259,0	213,6	171,6	470,9	218,6
2002/2003	259,0	213,6	171,6	470,9	220,0
2003/2004	259,0	213,6	171,6	-	220,0
2004/2005	259,0	213,6	171,6	-	220,0
2005/2006	259,0	213,6	201,6	-	300,0
2006/2007	259,0	213,6	201,6	-	300,0
2007/2008	298,0	246,0	201,6	-	300,0
2008/2009	298,0	246,0	201,6	-	300,0

¹ Kotimainen opiskelu.

51. Opintotukea saaneet sukupuolen ja oppilaitosasteen mukaan lukuvuosina 1991/1992–2008/2009

Lukuvuosi	Saajat/ hakijat ¹		Yliopistot		Ammattikorkeakoulut		Ammatilliset oppilaitokset		Lukiot	
	Kaikki lkm	Miehet %	Kaikki lkm	Miehet %	Kaikki lkm	Miehet %	Kaikki lkm	Miehet %	Kaikki lkm	Miehet %
1991/92	279 515	40,5	64 861	43,7	-	-	129 360	45,0	46 965	38,6
1992/93	300 251	41,4	71 216	44,9	-	-	135 393	46,2	51 075	38,6
1993/94	312 654	42,6	75 836	44,7	-	-	139 264	48,0	52 165	39,5
1994/95	327 802	43,3	77 183	44,8	-	-	145 850	48,7	59 385	40,1
1995/96	321 745	43,1	78 610	43,6	-	-	143 178	48,6	55 165	39,8
1996/97	322 226	43,1	79 037	43,5	14 846	46,7	132 560	48,6	51 180	38,7
1997/98
1998/99
1999/2000	326 814	42,3	83 164	44,2	65 979	46,4	128 179	43,7	37 024	38,6
2000/2001	301 583	42,2	80 131	43,1	85 685	43,2	89 542	43,2	34 405	38,1
2001/2002	297 499	42,1	81 725	42,7	87 073	43,0	85 211	43,4	32 491	36,9
2002/2003	298 129	42,5	84 461	43,1	87 622	43,5	84 790	45,0	30 417	36,7
2003/2004	295 825	42,8	86 156	43,5	87 253	43,6	83 687	44,9	28 364	37,5
2004/2005	292 949	42,8	86 988	43,5	87 103	43,2	82 620	44,9	26 137	38,0
2005/2006	288 068	42,4	86 751	43,3	86 172	42,8	81 102	44,3	24 153	37,8
2006/2007	283 580	42,3	85 654	43,0	84 284	42,6	80 360	44,3	23 689	37,9
2007/2008	286 092	42,2	84 227	42,7	82 674	42,2	83 435	44,5	26 213	37,9
2008/2009	290 933	42,6	81 871	43,4	82 522	42,1	87 809	45,4	29 145	37,9

¹ Sisältää myös ulkomailla opiskelevat ja muiden oppilaitosten opiskelijat.

Huom. Lukuvuosien 1991/92–1996/97 tiedot kuvaavat opintotukea hakeneita henkilöitä.

52. Valtion takaamat opintolainat ja opintovelalliset lainatyypin mukaan vuosina 1990–2008

Vuosi	Valtion takaamat opintolainat								
	Pääoma yhteensä	Markkina- ehtoinen laina	Korkotukilaina		Opintovelallisia ¹			Keskimääräinen opintolaina	
			Yhteensä	Korkotuen piirissä	Yhteensä	Korkotuki- laina	Markkina- ehtoinen laina	Kaikki lainat	Markkina- ehtoinen laina
Milj. euroa	Milj. euroa	Milj. euroa	Milj. euroa	Lkm	Lkm	Lkm	Euroa	Euroa	
1990	1 735,1	-	1 735,1	1 159,3	439 318	439 318	-	3 774,0	-
1991	1 908,7	-	1 908,7	1 270,4	463 600	463 600	-	4 047,4	-
1992	1 997,0	12,0	1 985,0	1 289,1	..	471 127	7 270	4 350,7	1 493,8
1993	1 997,1	56,2	1 940,9	1 206,8	..	467 926	25 000 ²	4 399,0	2 102,3
1994	1 960,1	175,1	1 785,0	1 023,0	..	448 365	82 940 ²	..	2 029,9
1995	1 868,5	326,6	1 541,8	737,4	419 827	385 648	93 951 ²	4 709,9	2 388,6
1996	1 773,5	476,3	1 297,2	485,3	402 864	340 506	128 133	4 694,0	2 922,1
1997	1 681,8	609,6	1 072,2	312,7	391 602	297 920	160 154	4 607,2	3 249,7
1998	1 631,4	758,9	872,5	202,4	389 602	241 442	211 036	4 411,7	3 596,5
1999	1 572,7	880,5	692,2	126,7	383 766	206 008	234 480	4 303,9	3 761,9
2000	1 522,8	981,8	541,0	81,2	376 589	177 246	253 259	4 226,4	3 895,2
2001	1 475,4	1 061,8	413,6	48,5	368 098	146 284	266 445	4 186,1	4 022,9
2002	1 377,7	1 073,7	304,0	28,2	354 881	119 901	272 994	4 051,6	3 979,7
2003	1 338,2	1 121,4	216,8	14,9	339 846	94 771	276 719	4 071,8	4 085,9
2004	1 310,3	1 159,0	151,3	7,0	328 523	73 385	281 313	4 102,2	4 156,2
2005	1 299,8	1 196,5	103,3	2,7	318 213	55 983	283 247	4 166,0	4 245,0
2006	1 310,4	1 240,9	69,4	1,9	309 200	42 110	283 770	4 308,0	4 400,0
2007	1 318,2	1 273,4	44,8	0,0	297 469	30 941	279 405	4 477,0	4 571,0
2008	1 310,9	1 282,7	28,2	-	285 901	22 010	273 654	4 641,0	4 721,0

¹ Tilastointijakso markkinaehtoisissa lainoissa heinä-joulukuu ja korkotuellisissa lainoissa huhti-syyskuu vuodesta 1998 alkaen.

² Tilastointiajankohta joulukuu.

53. Opintoetusmenot vuosina 1990–2008, milj. euroa: tukilaji

Vuosi	Opintotuki								Koulu- matka- tuki
	Yhteensä	Opinto- raha ¹	Asumis- lisä ²	Aikuis- opinto- raha	Korko- tuki	Korko- avustus	Maksetut takaus- vastuut	Ateria- tuki	
1990	276,6	138,9	49,1	16,1	60,5	1,3	5,9	4,8	-
1991	359,7	169,1	54,5	42,1	77,8	1,8	9,7	4,8	-
1992	473,6	228,8	64,3	68,6	91,2	3,2	12,7	4,8	-
1993	538,3	271,3	83,4	62,9	93,1	4,6	18,1	4,9	-
1994	583,4	342,5	97,3	41,9	70,3	5,6	21,2	4,5	-
1995	614,4	401,5	102,4	33,6	38,0	6,7	25,7	6,5	-
1996	574,6	391,9	101,6	25,9	21,8	5,9	19,9	7,6	-
1997	575,4	404,9	104,3	19,1	10,4	4,8	21,9	9,4	7,4
1998	586,5	430,0	103,4	14,2	5,6	3,8	18,8	10,6	20,7
1999	587,0	434,5	101,4	12,2	3,4	3,1	20,7	11,6	22,2
2000	623,9 ³	423,8	146,1	11,6	2,1	3,1	24,2	13,5	23,3
2001	690,0 ³	428,3	209,2	8,4	1,3	3,1	26,3	14,0	24,8
2002	701,9 ³	434,1	219,6	1,7	0,8	3,2	26,7	16,7	24,7
2003	701,2 ³	440,2	224,8	-0,7	0,5	2,7	19,0	16,6	25,6
2004	705,9 ³	439,6	227,8	-0,6	0,2	2,1	19,8	19,6	25,5
2005	700,3 ³	432,0	231,7	-0,4	0,1	1,5	18,2	20,2	27,9
2006	706,2 ³	419,0	250,6	-0,2	0,0	1,4	18,1	20,6	30,7
2007	682,1 ³	406,1	242,7	-0,2	0,0	1,6	25,2 ⁴	23,7	32,0
2008	701,6 ³	440,7	241,9	-0,0	- ⁵	1,7	23,0 ⁴	24,1	36,2

¹ Luvut sisältävät 1.1.1993 saakka myös aikuisopiskelijalle aikuisopintorahan lisäksi maksettuja opintorahoja.

² Asumislisät sisältyvät vuosina 1985-87 opintorahan lukuihin.

³ Vain yhteissummasta on vähennetty opiskelijoiden Kelalle maksamat vuositulomallin mukaiset korotukset takaisinperityistä opintotuista.

⁴ Opintolainojen uusi takausvastuujärjestelmä otettiin käyttöön toukokuussa 2007. Siitä lähtien Kelan pankeille maksamista opintolainojen takausvastuista ei ole vähennetty Kelan opiskelijoilta perimiä takausvastuusaatavia.

⁵ Opintolainan korkotuen maksatus loppui 1.8.2008 alken.

54. Valtion takaamat opintolainat, takausvastuusaatavat, takausvastuun perusteella pankeille maksetut opintolainat ja takausvastuuperinnässä olevat henkilöt vuosina 1990–2008

Vuosi	Valtion takaamat opintolainat		Opintolainojen takausvastuusaatavat						Markkina- ehtoista lainaa heinä- joulukuussa nostaneet tai henkilöt, joiden lainaa on vain pääomitettu ²
	Opinto- velallisia	Pääoma (31.12.)	Takaus- vastuu- saatavat	Saatavien osuus laina- kannasta	Maksetut takaus- vastuut	Maksettujen takausvastui- den osuus lainakannasta	Maksettujen takausvastui- den osuus takaus- saatavista	Takaus- vastuu- perinnässä olevat henkilöt	
1990	439 318	1 734,9	21,0	1,2	5,9	0,3	28,0	10 958	..
1991	463 600	1 908,7	28,1	1,5	9,7	0,5	34,5	13 105	..
1992	..	1 997,0	37,7	1,9	12,7	0,6	33,6	15 628	..
1993	..	1 997,1	52,4	2,6	18,1	0,9	34,5	18 969	..
1994	..	1 960,1	69,7	3,6	21,2	1,1	30,4	19 973	..
1995	419 827	1 868,6	90,8	4,9	25,7	1,4	28,3	24 214	..
1996	402 864	1 773,5	102,8	5,8	19,9	1,1	19,3	26 860	..
1997	391 602	1 681,8	118,2	7,0	21,9	1,3	18,5	29 863	..
1998	389 602 ¹	1 631,4	129,5	7,9	18,8	1,2	14,5	31 992	..
1999	383 766 ¹	1 572,7	140,9	9,0	20,7	1,3	14,7	34 256	130 918
2000	376 589 ¹	1 522,8	154,0	10,1	24,2	1,6	15,7	36 643	131 233
2001	368 098 ¹	1 475,4	165,1	11,2	26,3	1,8	15,9	39 233	139 529
2002	354 881 ¹	1 377,7	177,0	12,8	26,7	1,9	15,1	41 626	133 795
2003	339 846 ¹	1 338,2	179,5	13,4	19,0	1,4	10,6	42 258	128 767
2004	328 523 ¹	1 310,3	181,6	13,9	19,8	1,5	10,9	42 616	119 054
2005	318 213 ¹	1 299,8	181,5	14,0	18,2	1,4	10,0	42 590	126 297
2006	309 202 ¹	1 310,4	180,0	13,7	18,1	1,4	10,1	42 343	120 587
2007	297 469 ¹	1 318,2	181,6	13,8	25,2	1,9	13,9	43 223	114 892
2008	285 901 ¹	1 310,9	171,5	13,1	23,0	1,8	13,4	38 933	109 838

¹ Tilastointijakso markkinaehtoisissa lainoissa heinä-joulukuu, korkotuetuissa lainoissa huhti-syyskuu.

² Pelkästään lainaa nostaneiden henkilöiden lukumäärä viimeisimmältä lukuvuodelta esitetään taulukossa 36.

55. Vuoden aikana opintotukea saaneiden opiskelijoiden tulot¹ oppilaitosasteen mukaan 2006-2008

Vuosi/ Tulot	Oppilaitosaste ²						
	Kaikki	Yliopistot	Ammatti- korkea- koulut	Ammatil- liset oppilai- tokset	Lukiot	Muut oppi- lai- tokset	Ulko- mais oppilai- tokset
2006							
Opintotuen saajat. lkm	324 146	96 405	97 103	97 772	29 163	8 279	5 310
Tulot keskimäärin, euroa/v	6 567	7 967	8 057	4 917	2 690	4 769	4 036
Tulojen mediaani, euroa/v	4 969	6 260	6 939	3 172	1 357	3 339	1 964
2007							
Opintotuen saajat. lkm	323 672	94 879	94 800	99 297	30 810	7 911	5 279
Tulot keskimäärin, euroa/v	6 964	8 608	8 618	5 135	2 846	5 036	4 543
Tulojen mediaani, euroa/v	5 274	6 781	7 414	3 252	1 449	3 637	2 359
2008							
Opintotuen saajat. lkm	329 227	93 609	93 938	103 902	34 114	7 893	5 444
Tulot keskimäärin, euroa/v	7 392	9 455	9 355	5 277	2 944	5 262	4 839
Tulojen mediaani, euroa/v	5 572	7 459	8 108	3 330	1 520	3 664	2 388

¹ Verotustietojen mukaiset tulovalvonnan tulot: opiskelijoiden saamat veronalaiset tulot ja toimeentulon turvaamiseen tarkoitettut apurahat lukuunottamatta opintorahaa.

² Oppilaitosasteluokituksessa tuen saaja tilastoituu kaikkien maksatustapahtumien mukaan. Yhteissummassa tuen saaja esiintyy vain kerran.

56. Vuosina 2007 ja 2008 korkeakoulututkinon¹ suorittaneiden opiskelijoiden tulot² tutkinon suorittamisvuonna oppilaitosasteen mukaan

Tutkinon suorittamisvuosi/ Tulot	Oppilaitosaste		
	Kaikki	Yliopistot	Ammatti- korkea- koulut
Tutkinto 2007			
lkm	34 014	13 690	20 326
Tulot keskimäärin euroa/v	21 343	24 324	19 340
Tulojen mediaani euroa/v	19 338	22 030	17 849
Tutkinto 2008			
lkm	42 738	21 565	21 185
Tulot keskimäärin euroa/v	23 398	26 061	20 695
Tulojen mediaani euroa/v	21 344	23 963	19 261

¹ Ylempi korkeakoulu- ja ammattikorkeakoulututkinto.

² Verotustietojen mukaiset tulovalvonnan tulot: opiskelijoiden saamat veronalaiset tulot ja toimeentulon turvaamiseen tarkoitettut apurahat lukuunottamatta opintorahaa.

KOULUMATKATUKI

57. Koulumatkatuen saajat lukuvuonna 2008/2009: sukupuoli, ikä ja oppilaitosaste

Oppilaitosaste ¹	Ikäryhmä											Medi- aani ikä
	Kaikki	-16	16	17	18	19	20-24	25-34	35-39	40-44	45-	
Molemmat sukupuolet												
Oppilaitokset yht.	51 414	110	14 586	15 274	12 285	2 914	4 245	1 273	245	219	263	17
Ammatillinen oppilaitos	35 600	26	8 952	10 031	8 168	2 398	4 076	1 236	240	216	257	17
Lukio	15 374	79	5 580	5 162	4 035	469	47	2	-	-	-	17
Muu oppilaitos	426	2	54	77	85	52	116	30	4	3	3	18
Miehet												
Oppilaitokset yht.	24 898	28	7 384	8 183	6 290	1 269	1 266	361	48	32	37	17
Ammatillinen oppilaitos	19 078	9	5 329	6 154	4 796	1 093	1 226	355	47	32	37	17
Lukio	5 743	16	2 043	2 017	1 478	167	21	1	-	-	-	17
Muu oppilaitos	70	-	10	11	17	12	16	3	1	-	-	18
Naiset												
Oppilaitokset yht.	26 516	82	7 202	7 091	5 995	1 645	2 979	912	197	187	226	17
Ammatillinen oppilaitos	16 522	17	3 623	3 877	3 372	1 305	2 850	881	193	184	220	18
Lukio	9 631	63	3 537	3 145	2 557	302	26	1	-	-	-	17
Muu oppilaitos	356	2	44	66	68	40	100	27	3	3	3	18

¹ Koulumatkatuen saaja tilastoidaan kaikkien maksutapahtumien mukaan. Yhteissummissa tuen saaja esiintyy vain kerran.
Huom. Tiedon puuttuessa lisätty yhteissummaan.

58. Koulumatkatuen saajat lukuvuonna 2008/2009: maakunta¹, vakuutusalue¹ ja oppilaitosaste

Maakunta Vakuutusalue	Oppilaitosaste ²				Tuen saajat 1 000 (16–25- vuotiasta) asukasta kohti
	Kaikki	Ammatilliset oppilaitokset	Lukiot	Muut oppi- laitokset	
Koko maa	51 414	35 600	15 374	426	78
Uusimaa	6 016	3 998	1 968	52	32
Itä-Uusimaa	1 142	680	462	-	160
Varsinais-Suomi	4 509	3 217	1 275	19	81
Satakunta	2 404	1 708	679	17	90
Kanta-Häme	1 989	1 506	482	1	99
Pirkanmaa	5 409	3 916	1 492	2	89
Päijät-Häme	2 521	2 012	507	4	104
Kymenlaakso	1 600	1 111	490	-	81
Etelä-Karjala	1 067	717	343	7	73
Etelä-Savo	1 600	983	601	17	92
Pohjois-Savo	3 368	2 246	1 079	45	108
Pohjois-Karjala	2 356	1 454	824	79	115
Keski-Suomi	3 261	2 115	1 121	30	94
Etelä-Pohjanmaa	2 928	2 225	679	29	119
Pohjanmaa	2 122	1 282	830	10	101
Keski-Pohjanmaa	1 172	812	296	64	116
Pohjois-Pohjanmaa	5 360	4 017	1 318	25	101
Kainuu	783	504	279	-	74
Lappi	1 751	1 082	645	25	73
Koko maa	51 414	35 600	15 374	426	78
Pohjois-Suomi	7 894	5 603	2 242	50	91
Länsi-Suomi	9 483	6 434	2 926	133	104
Itä-Suomi	8 391	5 400	2 847	148	100
Lounais-Suomi	12 322	8 841	3 446	38	84
Etelä-Suomi	13 268	9 307	3 909	57	52

¹ Tilastointiperuste on oppilaitoksen sijaintikunta. Ulkomailla opiskelevat sisältyvät vain kokonaan yhteissummaan.

² Koulumatkatuen saaja tilastoidaan kaikkien maksutapahtumien mukaan. Yhteissummissa tuen saaja esiintyy vain kerran.

59. Koulumatkatuen saajat lukuvuonna 2008/2009: tuen suuruus, oppilaitosaste ja maksun vastaanottaja

Oppilaitosaste ¹	Kaikki	Maksun vastaanottaja			Opiskelija/muu matkustustapa		
		Matka- huolto	VR	Koulutuk- sen jär- jestäjä	Muu joukko- liikenne	Oma matkus- tustapa	Useampi kuin yksi matkus- tustapa
Yhteensä							
Oppilaitokset yht.	51 414	38 334	1 810	3 855	812	13 641	6 784
Ammatillinen oppilaitos	35 600	26 941	1 411	864	532	11 298	5 230
Lukio	15 374	11 108	369	2 993	275	2 205	1 531
Muu oppilaitos	426	273	28	-	6	155	35
Tuki alle 40 euroa/kk							
Oppilaitokset yht.	1 559	578	266	86	314	673	326
Ammatillinen oppilaitos	1 132	424	227	27	180	529	226
Lukio	396	144	33	56	133	133	98
Muu oppilaitos	17	2	5	-	1	11	2
Tuki 40-90 euroa/kk							
Oppilaitokset yht.	14 849	9 860	609	1 616	178	4 553	1 899
Ammatillinen oppilaitos	8 362	5 484	490	234	133	3 456	1 377
Lukio	6 341	4 292	106	1 385	43	1 045	516
Muu oppilaitos	144	81	12	-	3	59	11
Tuki yli 90 euroa/kk							
Oppilaitokset yht.	35 006	27 896	935	2 153	320	8 415	4 559
Ammatillinen oppilaitos	26 106	21 033	694	603	219	7 313	3 627
Lukio	8 637	6 672	230	1 552	99	1 027	917
Muu oppilaitos	265	190	11	-	2	85	22

¹ Koulumatkatuen saaja tilastoidaan kaikkien maksutapahtumien mukaan. Yhteissummissa tuen saaja esiintyy vain kerran.

Huom. Tiedon puuttuessa lisätty yhteissummaan.

60. Maksetut koulumatkatuet vuonna 2008 ja keskimääräinen tuki kevätlukukaudella 2009: oppilaitosaste ja maksun vastaanottaja

Oppilaitosaste	Kaikki	Maksun vastaanottaja			Opiskelija/muu matkustustapa	
		Matka- huolto	VR	Koulutuk- sen jär- jestäjä	Muu joukkoliikenne	Oma matkustustapa
1 000 euroa						
Oppilaitokset yht.	36 146	25 694	843	3 217	234	6 158
Ammatillinen oppilaitos	26 333	19 272	574	894	150	5 443
Lukio	9 717	6 222	258	2 322	82	833
Muu oppilaitos	221	136	8	0	1	76
Keskimääräinen koulumatkatuki, euroa/kk¹						
Oppilaitokset yht.	134	142	104	117	47	105

¹ Keskimääräiluku sisältää kaikki maksetut koulumatkatuet (kevätlukukausi).

61. Koulumatkatuen saajat ja maksetut tuet kuukausittain lukuvuonna 2008/2009: oppilaitosaste

Kuukausi, euroa/kk	Tuen saajat oppilaitoksen ¹ mukaan, lkm				Maksetut tuet
	Kaikki	Ammatilliset oppilaitokset	Lukiot	Muut oppi- laitokset	Yhteensä, 1 000 e
Koko lukuvuosi	51 414	35 600	15 374	426	37 495
Elokuu	2 290	1 672	606	11	172
Syyskuu	31 769	21 980	9 611	169	4 583
Lokakuu	32 919	22 323	10 398	193	4 661
Marraskuu	31 691	20 905	10 595	184	4 357
Joulukuu	31 442	20 693	10 561	183	4 186
Tammikuu	23 493	14 927	8 445	109	3 030
Helmikuu	30 685	20 492	9 973	204	4 157
Maaliskuu	27 046	19 038	7 803	186	3 611
Huhtikuu	28 192	19 813	8 174	192	3 798
Toukokuu	24 437	17 160	7 099	167	3 319
Kesäkuu	11 188	7 170	3 954	62	1 581
Heinäkuu	400	276	123	1	41
Tukikuukausia keskimäärin lukuvuodessa	5	5	6	4	-

¹ Koulumatkatuen saaja tilastoidaan kaikkien maksutapahtumien mukaan. Yhteissummissa tuen saaja esiintyy vain kerran.

AIKUIKOULUTUSTUEN LAINATAKAUS

**62. Aikuiskoulutustuen lainatakauksen saajat luku-
vuonna 2007/2008: ikäryhmä ja sukupuoli**

Ikäryhmä	Kaikki	Miehet	Naiset
Yhteensä	876	150	726
-24	1	-	1
25-29	44	13	31
30-34	144	44	100
35-39	217	43	174
40-44	208	27	181
45-49	164	10	154
50-54	82	10	72
55-	16	3	13

**63. Aikuiskoulutustuen lainatakauksen saajat luku-
vuonna 2008/2009: oppilaitosaste ja sukupuoli**

Oppilaitosaste	Kaikki	Miehet	Naiset
Yhteensä	876	150	726
Yliopistot	218	45	173
Ammattikorkeakoulut	305	42	263
Ammatilliset oppilaitokset	337	61	276
Muut oppilaitokset	16	2	14

**64. Aikuiskoulutustuen lainatakauksen saajat luku-
vuonna 2008/2009: maakunta, vakuutusalue
ja sukupuoli**

Maakunta/ Vakuutusalue	Kaikki	Miehet	Naiset
Koko maa	876	150	726
Uusimaa	269	54	215
Itä-Uusimaa	19	2	17
Varsinais-Suomi	83	13	70
Satakunta	28	4	24
Kanta-Häme	22	5	17
Pirkanmaa	78	9	69
Päijät-Häme	41	6	35
Kymenlaakso	18	1	17
Etelä-Karjala	20	4	16
Etelä-Savo	30	8	22
Pohjois-Savo	44	5	39
Pohjois-Karjala	24	4	20
Keski-Suomi	43	9	34
Etelä-Pohjanmaa	16	2	14
Pohjanmaa	20	3	17
Keski-Pohjanmaa	7	1	6
Pohjois-Pohjanmaa	67	11	56
Kainuu	20	3	17
Lappi	27	6	21
Koko maa	876	150	726
Pohjois-Suomi	114	20	94
Länsi-Suomi	86	15	71
Itä-Suomi	118	21	97
Lounais-Suomi	189	26	163
Etelä-Suomi	369	68	301

65. Aikuiskoulutustuen lainatakauksen pääoma vuonna 2008: oppilaitosaste ja sukupuoli

Oppilaitosaste	Lainatakauuspääoma, euroa		
	Kaikki	Miehet	Naiset
Yhteensä	1 637 385	300 814	1 336 571
Yliopistot	490 521	101 784	388 737
Ammattikorkeakoulut	485 332	71 380	413 952
Ammatilliset oppilaitokset	626 432	118 650	507 782
Muut oppilaitokset	35 100	9 000	26 100

66. Aikuiskoulutustuen keskimääräinen takaus joulukuussa 2008: oppilaitosaste ja sukupuoli

Oppilaitosaste	Keskimääräinen takaus, euroa/kk		
	Kaikki	Miehet	Naiset
Yhteensä	300,8	300,1	301,0
Yliopistot	303,3	300,3	304,0
Ammattikorkeakoulut	300,0	300,0	300,0
Ammatilliset oppilaitokset	300,0	300,0	300,0
Muut oppilaitokset	300,0	300,0	300,0

VIRHELIITE

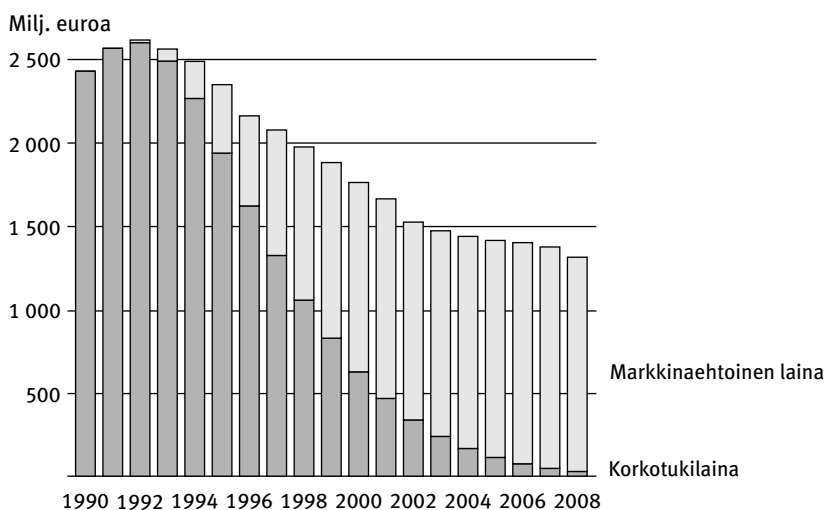
4.4 Opintolaina, korkoavustus ja takausvastuut

Vuoden 2008 lopussa valtion takaamien opintolainojen kokonaispääoma oli 1 311 miljoonaa euroa. Siitä 1 283 miljoonaa oli markkinaehtoista ja 28 miljoonaa korkotukilainaa. Vuodesta 1990 vuoteen 2008 opintolainojen reaalin kokonaispääoma on pienentynyt lähes puoleen (Kuvio 5).

Opintovelallisia oli vuonna 2008 kaikkiaan 273 700 (koronmaksuikasi heinä-joulukuu 2008). Heistä nosti pankista opintolainaa ~~81 300~~. Keskimääräinen opintovelka oli 4 600 euroa. Opintovelallisten kokonaismäärä on pienentynyt neljänneksen vuodesta 1995 vuoteen 2008 (Kuvio 6).

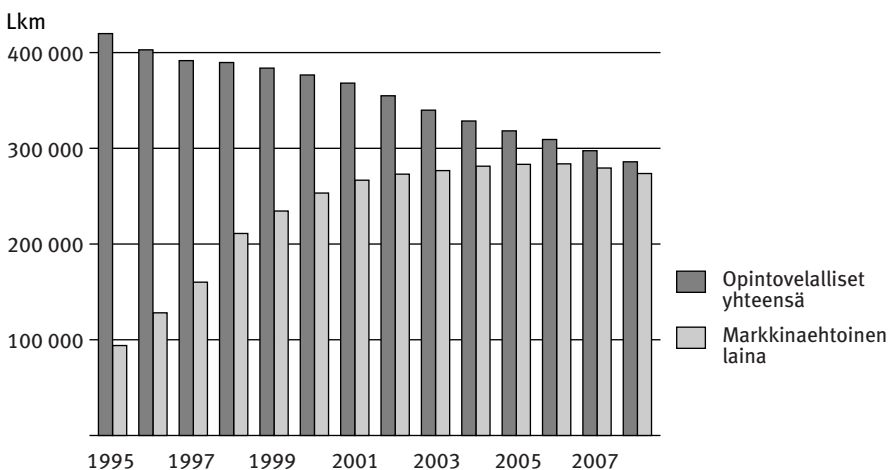
Kuvio 5

Valtion takaamien opintolainojen kokonaispääoma 1990–2008 (vuoden 2008 rahana)



Kuvio 6

Opintovelallisten lukumäärä 1995–2008



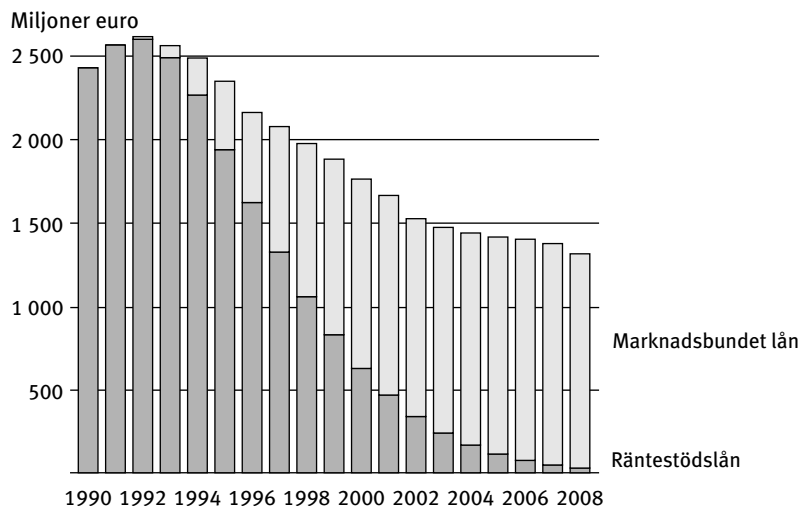
4.4 Studielån, räntebidrag och borgensansvar

I slutet av år 2008 uppgick summan av de statsgaranterade studielånen till 1 311 miljoner euro. De marknadsbundna lånen utgjorde 1 283 miljoner euro och räntestödslånen 28 miljoner euro. Från år 1990 till år 2008 har det totala reala studielånekapitalet minskat med nästan hälften (Figur 5).

Antalet personer med studieskulder uppgick till sammanlagt 273 700 år 2008 (räntebetalningsperioden juli-december 2008). Av dem lyfte ~~81 300~~ studerande studielån på banken. Den genomsnittliga studieskulden var 4 600 euro. Det totala antalet personer med studieskulder har minskat med en fjärdedel från år 1995 till år 2008 (Figur 6).

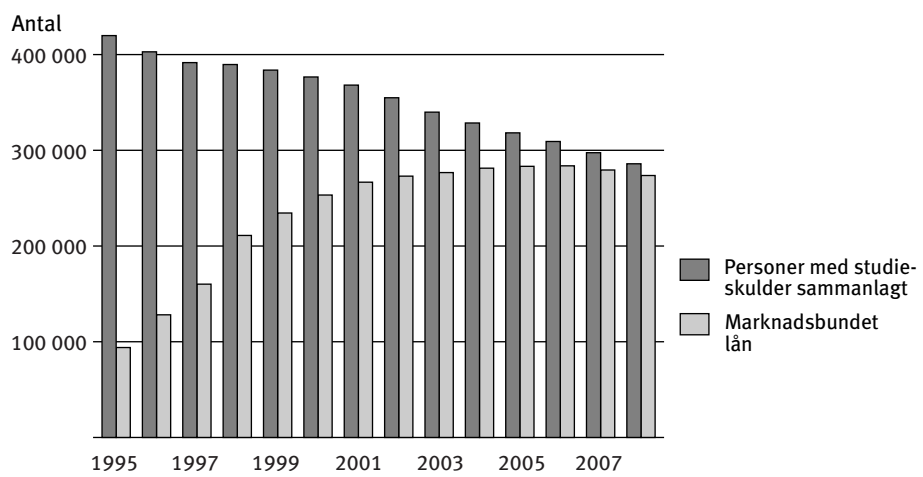
Summa statsgaranterade studielån 1990–2008 (2008 års penningvärde)

Figur 5



Antal personer med studieskulder 1995–2008

Figur 6



26. Maksetut opintotuet (1 000 euroa) vuonna 2008: oppilaitosaste ja tukilaji

Oppilaitosaste/Koulutusaste	Yhteensä ¹	%	Opintoraha	Asumislisä
Oppilaitokset yhteensä²	682 553	100,0	440 729	241 920
Yliopistot	250 022	36,6	157 687	92 347
Ammattikorkeakoulut	240 463	35,2	156 392	84 083
Ammatilliset oppilaitokset	141 485	20,7	94 017	47 534
Lukiot	24 263	3,6	16 241	8 023
Muut oppilaitokset	10 037	1,5	6 852	3 186
Ulkomaiset oppilaitokset	16 323	2,4	9 568	6 756
Korkeakoulut	490 485	71,9	314 079	176 430
Toisen asteen oppilaitokset	192 109	28,1	126 677	65 499

¹ Yhteissummasta on vähennetty aikuisopintorahan palautukset.

² ~~Oppilaitostieto määräytyy viimeisimmässä maksatuspahtumassa olevan oppilaitosnumeron perusteella.~~

27. Maksetut opintotuet (1 000 euroa) sekä opintorahan ja asumislisän saajat vuonna 2008: ikäryhmä ja tukilaji

Ikäryhmä	Yhteensä		Opintoraha		Asumislisä	
	Lkm	1 000 e	Lkm	1 000 e	Lkm	1 000 e
Yhteensä	328 356	682 553	322 418	440 729	210 302	241 920
alle 16	11	7	-	-	11	7
16	1 916	1 153	1	0	1 916	1 153
17	26 066	13 493	25 720	9 449	4 505	4 044
18	31 836	35 640	30 919	25 190	10 378	10 450
19	33 811	44 747	32 029	27 901	18 430	16 846
20	28 830	62 678	28 475	38 999	22 116	23 680
21	30 484	88 230	30 463	55 289	25 401	32 941
22	31 354	100 236	31 321	62 689	26 424	37 547
23	30 414	95 830	30 378	60 101	25 505	35 729
24	27 566	79 264	27 522	50 081	22 595	29 184
25-29	62 444	128 125	62 091	83 917	45 028	44 208
30-34	12 502	17 396	12 389	13 606	5 242	3 790
35-39	4 676	6 768	4 668	5 763	1 214	1 011
40-44	3 162	4 443	3 158	3 862	705	608
45-49	1 949	2 776	1 949	2 367	464	434
50-54	926	1 224	926	1 051	250	193
55-	409	544	409	464	118	96

28. Korkeavustukset vuonna 2008: maksetut avustukset ja maksun saajat ikäryhmän ja lainatyyppin mukaan

Maksun saajan ikäryhmä	Yhteensä			Korkotukilaina			Markkinaehtoinen laina		
	Saajat	Maksetut	Keskim. avustus/saaja	Saajat	Maksetut	Keskim. avustus/saaja	Saajat	Maksetut	Keskim. avustus/saaja
	Lkm	1 000 e	Euroa/v	Lkm	1 000 e	Euroa/v	Lkm	1 000 e	Euroa/v
Yhteensä	6 142	1 683 945	274	175	17 335	99	6 032	1 666 609	276
16-24	1 634	251 499	154	-	0	0	1 634	251 499	154
25-29	2 361	694 284	294	-	0	0	2 361	694 284	294
30-34	1 384	506 893	366	29	2 143	74	1 370	504 750	368
35-39	370	129 797	351	62	5 949	96	334	123 849	371
40-44	201	59 198	295	59	7 378	125	162	51 820	320
45-49	97	22 073	228	16	1 260	79	84	20 814	248
50-54	51	11 225	220	5	515	103	46	10 710	233
55-	44	8 976	204	4	90	23	41	8 886	217

35. Valtion takaama opintolainakanta lainatyypin mukaan 31.12.2008

Lainatyyppi	Milj. euroa	Muutos edellisestä vuodenvaihteesta, %
Kaikki lainat	1 310,9	-0,6
Korkotukilaina	28,2	-37,1
Markkinaehtoinen laina	1 282,7	0,7
Pääoma ennen koron lisäämistä	1 267,5	0,6

36. Markkinaehtoisia opintolainoja nostaneet ja lyhentäneet henkilöt koronmaksukausittain lukuvuonna 2008/2009: oppilaitosaste

Koronmaksukausi	Oppilaitosaste						
	Kaikki	Yliopistot	Ammatti- korkea- koulut	Ammatil- liset oppilai- tokset	Lukiot	Muut oppi- lai- tokset	Ulko- maiset oppilai- tokset
Heinä-joulukuu 2008							
Kaikki opintovelalliset ¹	273 698	71 469	90 725	91 124	3 230	4 425	7 096
Henkilöt, joilla lainan määrä kasvanut	109 838	34 393	38 391	30 368	1 463	1 660	2 989
Lainaa nostaneita	81 269	24 947	28 758	22 544	1 050	1 237	2 328
Vain pääomitus	28 569	9 446	9 633	7 824	413	423	661
Henkilöt, joilla lainan määrä pysynyt ennallaan	44 427	10 053	13 316	17 672	705	905	1 111
Henkilöt, joilla lainan määrä pienentynyt	119 433	27 023	39 018	43 084	1 062	1 860	2 996
Keskimääräinen nosto, e ²	1 742	1 963	1 784	1 299	1 013	1 544	3 599
Lainaa nostettu yhteensä, 1 000 e	141 574	48 977	51 302	29 277	1 064	1 910	8 380
Lainaa lyhentäneitä henkilöitä	135 264	30 410	43 198	49 730	1 278	2 143	3 306
Keskimääräinen lyhennys, e ³	507	623	524	432	400	407	813
Lainaa lyhennetty yhteensä, 1 000 e	68 541	18 931	22 653	21 497	511	871	2 689
Tammi-kesäkuu 2009							
Kaikki opintovelalliset ¹	274 111	72 101	91 500	90 500	3 476	4 408	7 075
Henkilöt, joilla lainan määrä kasvanut	112 238	34 649	38 677	31 888	1 719	1 764	2 963
Lainaa nostaneita	84 537	26 166	29 901	24 003	1 332	1 080	1 692
Vain pääomitus	27 701	8 483	8 776	7 885	387	684	1 271
Henkilöt, joilla lainan määrä pysynyt ennallaan	43 669	10 272	13 667	16 453	680	820	1 077
Henkilöt, joilla lainan määrä pienentynyt	118 204	27 180	39 156	42 159	1 077	1 824	3 035
Keskimääräinen nosto, e ²	1 278	1 407	1 336	1 090	1 039	994	1 366
Lainaa nostettu yhteensä, 1 000 e	108 011	36 813	39 940	26 154	1 383	1 074	2 311
Lainaa lyhentäneitä henkilöitä	130 499	29 731	42 487	47 285	1 238	2 045	3 251
Keskimääräinen lyhennys, e ³	481	586	480	425	417	398	720
Lainaa lyhennetty yhteensä, 1 000 e	62 789	17 412	20 405	20 073	516	815	2 342

¹ Opintovelallinen on henkilö, jolla on koronmaksukauden aikana ollut opintolainaa.

² Keskimääräinen nosto on laskettu henkilöiltä, jotka ovat nostaneet lainaa.

³ Keskimääräinen lyhennys on laskettu henkilöiltä, jotka ovat lyhentäneet lainaa.

49. Keskimääräinen opintotuki lukuvuosina 1990/1991–2008/2009: tukilaji

Lukuvuosi	Opintotuki, euroa/kk						Asumis- lisä	Aikuis- opinto- raha	Laina- takaus	Lainaan liittyvä korke- avustus, euroa/ lukuvuosi
	Yhteensä	Korkea- koulut yhteensä	Opintoraha			Lukiot				
			Yli- opistot ¹	Ammatti- korkea- koulut	Ammatil- liset oppilai- tokset					
1990/91	387	431	81	125
1991/92	415	459	98	..	73	40	97	322	279	145
1992/93	433	552	243	..	71	34	112	326	254	162
1993/94	459	591	251	..	72	35	125	322	262	154
1994/95	484	595	252	..	159	58	131	316	221	145
1995/96	487	588	244	..	159	47	118	315	231	144
1996/97	480	570	244	..	156	49	121	322	225	173
1997/98 ²	496	558	252	244	163	58	117	345	228	152
1998/99 ²	497	551	252	246	165	65	120	359	225	140
1999/2000 ²	502	552	252	247	161	66	124	372	224	135
2000/2001 ²	558	608	254	252	154	71	155	386	224	163
2001/2002 ²	563	612	253	248	150	71	153	377	223	161
2002/2003 ²	568	614	253	248	151	73	155	-	224	165
2003/2004 ²	575	617	253	249	154	74	157	-	226	179
2004/2005 ²	579	618	253	248	155	75	159	-	226	157
2005/2006 ²	657	717	254	249	156	74	179	-	284	173
2006/2007 ²	662	718	254	249	155	78	182	-	285	212
2007/2008 ²	667	720	254	250	149	79	184	-	287	237
2008/2009 ²	726	765	292	288	170	95	188	-	306	256

¹ Lukuvuosien 1991/92-1996/97 oppilaitosasteluokittelussa ammattikorkeakoulut sisältyvät yliopistoihin.

² Opintotuen tilastointiajankohta maaliskuu.

Huom. Yhteensä-sarakkeissa luvut on laskettu vain niistä henkilöistä, jotka ovat saaneet opintorahan, aikuisopintorahan tai asumis-
lisän lisäksi lainatakaus päätöksen.

50. Opintotuen enimmäismäärät lukuvuosina 1990/1991–2008/2009: tukilaji

Lukuvuosi	Tukilaji, euroa/kk				
	Korkea- koulu- opiskelijan opintoraha	Toisen asteen opiskelijan opintoraha	Asumis- lisä	Aikuis- opinto- raha	Laina- takaus ¹
1990/91	94,2	72,3	111,3	336,4	294,3
1991/92	107,6	82,4	131,2	470,9	302,7
1992/93	264,1	84,9	148,7	470,9	220,0
1993/94	264,1	84,9	160,8	470,9	220,0
1994/95	264,1	218,6	160,8	470,9	220,0
1995/96	259,0	213,6	143,6	470,9	220,0
1996/97	259,0	213,6	143,6	470,9	220,0
1997/98	259,0	213,6	143,6	470,9	220,0
1998/99	259,0	213,6	143,6	470,9	220,0
1999/2000	259,0	213,6	143,6	470,9	220,0
2000/2001	259,0	213,6	171,6	470,9	220,0
2001/2002	259,0	213,6	171,6	470,9	220,0
2002/2003	259,0	213,6	171,6	470,9	220,0
2003/2004	259,0	213,6	171,6	-	220,0
2004/2005	259,0	213,6	171,6	-	220,0
2005/2006	259,0	213,6	201,6	-	300,0
2006/2007	259,0	213,6	201,6	-	300,0
2007/2008	298,0	246,0	201,6	-	300,0
2008/2009	298,0	246,0	201,6	-	300,0

¹ Kotimainen opiskelu.