

**ANALISIS FAKTOR-FAKTOR YANG MEMPENGARUHI PENDAPATAN
ASLI DAERAH DI KABUPATEN PATI TAHUN 1982-2007**



Diajukan Untuk Memenuhi Tugas dan Syarat-syarat
Guna Memperoleh Gelar Sarjana Ekonomi Jurusan
Studi Pembangunan Pada Fakultas Ekonomi
Universitas Muhammadiyah Surakarta

Disusun oleh:

YUGARO MAY ARISANDHE
B 300 050 007

**FAKULTAS EKONOMI
UNIVERSITAS MUHAMMADIYAH SURAKARTA**

2012

PENGESAHAN

Yang bertanda tangan di bawah ini telah membaca skripsi yang berjudul:

ANALISIS FAKTOR-FAKTOR YANG MEMPENGARUHI PENDAPATAN ASLI
DAERAH DI KABUPATEN PATI TAHUN 1982-2007

Yang ditulis oleh:


Nama : YUGARO MAY ARISANDHE

NIM : B 300 050 007

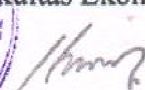
Menyatakan bahwa skripsi tersebut telah memenuhi syarat untuk diterima.


Surakarta, Juni 2012

Pembimbing Utama



(Siti Fatimah, SE.,M.Si)

Mengetahui
Dekan Fakultas Ekonomi

(Dr. Triyono, M.Si)





UNIVERSITAS MUHAMMADIYAH SURAKARTA
FAKULTAS EKONOMI

Jl A. Yani Tromol Pos I Pabelan, Kartasura Telep. (0271) 717417 Surakarta-57102

PERNYATAAN KEASLIAN SKRIPSI

Saya yang bertanda tangan di bawah ini :

Nama : YUGARO MAY ARISANDHE

NIM : B 300 050 007

Jurusan : EKONOMI PEMBANGUNAN

Judul Skripsi : ANALISIS FAKTOR-FAKTOR YANG

MEMPENGARUHI PENDAPATAN ASLI DAERAH
DI KABUPATEN PATI TAHUN 1892-2007

Menyatakan dengan sebenarnya bahwa skripsi yang saya buat dan serahkan ini merupakan hasil karya sendiri, kecuali kutipan-kutipan dan ringkasan-ringkasan yang semuanya telah saya jelaskan sumbernya. Apabila dikemudian hari terbukti dan atau dapat dibuktikan bahwa skripsi ini hasil jiplakan, maka saya bersedia menerima sanksi apapun dari Fakultas Ekonomi dan atau gelar dan ijazah yang diberikan oleh Universitas Muhammadiyah Surakarta batal saya terima.

Surakarta, Juli 2012
Yang membuat pernyataan

YUGARO MAY ARISANDHE
B 300 050 007

MOTTO

- ❖ *Tuhan telah menciptakan begitu banyak pintu kebenaran yang terbuka bagi setiap orang yang mengetuknya dengan jari-jari iman.*
(Kahlil Gibran)
- ❖ *Sebodoh-bodohnya manusia adalah manusia yang diberi umur panjang dan waktu tapi digunakannya secara sia-sia.*
(Aa Gym)
- ❖ *Jadikanlah sabar dan sholat sebagai penolongmu. Dan sesungguhnya yang demikian itu sungguh berat, kecuali bagi orang-orang yang khusyu'.*
(Q. S. Al. Baqarah: 45)
- ❖ *Sesungguhnya sesudah kesulitan akan datang kemudahan maka kerjakanlah urusanmu dengan sungguh-sungguh dan hanya kepada Allah kamu berharap.*
(Q. S. Asy Sayh: 68)
- ❖ *Betapapun kecilnya sebuah sinar akan sangat berarti dalam kegelapan.*
(Penulis)

PERSEMBAHAN

Seiring sujud syukur kepada-Nya karya kecil ini kupersembahkan kepada:

- ❖ *Ayah dan ibundaku yang sangat aku sayang
Entah kata apa yang bisa untuk mengungkapkan betapa aku sangat mencintai kalian, meskipun aku tidak pernah mengucapkannya. Ayah, ibu kalian telah memberikan segalanya untukku, dan aku ingin mempersembahkan yang terbaik, aku ingin engkau bangga kepadaku.*
- ❖ *Kakak dan adikku tersayang
Yang telah memberi semangat dan do'a dalam penulisan sekripsiku ini. Sehingga saya dapat menyelesaikan sekripsiku ini.*
- ❖ *Sahabat-sahabatku
Terimakasih buat persahabatan yang kalian berikan kepadaku, tanpa kalian mungkin aku tidak bisa seperti ini. You are best friend's*
- ❖ *Almamater*

KATA PENGANTAR



Assalamu'alaikum Wr. Wb.

Alhamdulillah, Puja dan Puji syukur kehadiran Allah SWT yang telah melimpahkan rahmat, taufik dan hidayahNya, sehingga penulis dapat menyelesaikan skripsi ini dengan judul “ANALISIS FAKTOR-FAKTOR YANG MEMPENGARUHI PENDAPATAN ASLI DAERAH DI KABUPATEN PATI TAHUN 1982-2007”. Sebagai salah satu syarat dalam memperoleh gelar Sarjana S-1 Jurusan Ilmu Ekonomi Studi Pembangunan pada Fakultas Ekonomi Universitas Muhammadiyah Surakarta.

Penulis menyadari bahwa keberhasilan dalam penyelesaian skripsi ini tidak lepas dari bantuan berbagai pihak sehingga pada kesempatan ini penulis mengucapkan terima kasih kepada :

1. Bapak Dr. Triyono, M.Si selaku dekan Fakultas Ekonomi Universitas Muhammadiyah Surakarta
2. Ibu Ir. Maulidyah IH, MS, selaku Ketua Jurusan Ilmu Ekonomi Studi Pembangunan Fakultas Ekonomi Universitas Muhammadiyah Surakarta.
3. Ibu Siti Fatimah SE.,M.Si, selaku dosen pembimbing yang dengan sabar dan ramah memberi saran dan arahan dalam penulisan skripsi ini.
4. Ibu Eni Setyowati SE.,M.Si. selaku pembimbing akademik yang telah

memberikan bimbingan dan arahan kepada penulis.


5. Bapak Mardani bagian administrasi yang telah banyak membantu.
6. Bapak dan Ibu dosen yang telah memberi bekal ilmu kepada penulis.
7. Ayah dan Ibuku terimakasih atas segalanya yang telah memberikan doa dan kasih sayang kepadaku. Engkau adalah segalanya dalam kehidupanku.
8. Mas Eko dan Mbak Meta, kapan aku jadi om. Adekku yang nyebelin makasih suportnya.
9. Buat alumni IESP 04 dan 05 Benny, Adhe, Adhi P, Heru, Rifai, Aji, Fajar, Yanti, Ima, Mita, Adhi L, Rifqi, Karno, Adhi W, Novita, Himawan, Ari (kodok), Aji (boim), Oong akhirnya aku mengikuti jejak kalian brow.
10. Buat alumni IESP 06 Saifuna, Haris, Aibi, Tiwi, Astuti, Tika, Ari, Badrizal, Fakhrudin, Ziko yang telah membantu aku dalam kuliah dan mengerjakan skripsi. makasih banyak buat semuanya.
11. Buat anak-anak kost idjo Ronald, Ari, Dimas, Damen, Jaka, Ipul, Andre, Jeke', Didik, Risang makasih buat kebersamaan kalian semoga hubungan ini ga sampai disini saja.
12. Buat mantan anak-anak kost idjo Johan, Onang, Ian, Fandi, Agus, Mbah tyo, Agus (kebo), Rudi, Gunawan, Wiwid, Eko kapan bisa ngumpul-ngumpul bareng lagi.
13. Buat Andre, Bayu (Robot), Hanif (CP) semangat yang ngerjain skripsi ya.
14. Buat anak-anak IESP 07 dan 08 makasih bantuan kalian yang telah membantu dalam penulisan skripsiku.

15. Untuk semuanya yang belum aku sebutkan, makasih atas do'a dan dukungannya.

Akhir kata penulis berharap semoga skripsi ini dapat memberikan manfaat bagi semua pihak yang memerlukannya.

Wassalamu'alaikum Wr. Wb

Surakarta, Juni 2012



Penulis,

DAFTAR ISI

HALAMAN JUDUL.....	i
PENGESAHAN	ii
PERNYATAAN.....	iii
MOTTO	iv
PERSEMBAHAN	v
KATA PENGANTAR	vi
DAFTAR ISI	xi
DAFTAR TABEL.....	xii
DAFTAR GAMBAR	xiii
ABSTRAKSI.....	xiv
BAB I PENDAHULUAN.....	1
A. Latar Belakang	1
B. Perumusan Masalah.....	4
C. Tujuan Penelitian.....	5
D. Manfaat Penelitian.....	5
E. Alat dan Model Penelitian	6
F. Sistematika Penulisan.....	7
BAB II LANDASAN TEORI	9
A. Pengertian Daerah	9
B. Pengertian Pendapatan Asli Daerah	9

1. Pajak Daerah.....	10
a. Pajak Daerah Tingkat I.....	10
b. Pajak Daerah Tingkat II.....	10
2. Retribusi Daerah.....	11
3. Bagian Laba Usaha Daerah	12
4. Penerimaan Pendapatan Asli Daerah Lainnya	12
C. Faktor-faktor Yang Mempengaruhi Pendapatan Asli Daerah	13
D. Peran Pendapatan Asli Daerah Bagi Pembangunan Daerah..	21
E. Teori Pertumbuhan Ekonomi.....	23
F. Faktor-faktor yang Mempengaruhi Pertumbuhan Ekonomi..	30
G. Penelitian Terdahulu	24
H. Hipotesis.....	26
BAB III METODOLOGI PENELITIAN	28
A. Objek Penelitian	28
B. Jenis dan Sumber Data	28
C. Devinisi Operasional Variabel.....	29
D. Penurunan Modal <i>Partial Adjustment Modal</i> (PAM)	30
E. Metode Analisa Data.....	32
F. Uji Normalitas	33
G. Uji Linearitas	34
H. Uji Asumsi Klasik	34
I. Uji Statistik	37

a. Uji t	37
b. Uji F	38
c. Koefisien Determinasi (R^2)	40
BAB IV DESKRIPSI PENELITIAN DAN ANALISIS DATA	41
A. Gambaran Umum Kabupaten Pati.....	41
B. Hasil Analisis Data.....	46
1. Hasil Analisa Model PAM	46
a. Uji Normalitas.....	48
b. Uji Spesifikasi Model	49
c. Uji Asumsi Klasik.....	49
d. Uji Statistik.....	51
C. Intepretasi Ekonomi	56
BAB V SIMPULAN dan SARAN	59
A. Simpulan	59
B. Saran.....	60

DAFTAR PUSTAKA

LAMPIRAN

DAFTAR TABEL

Tabel 4.1 Perkembangan pendapatan asli daerah.....	42
Tabel 4.2 Perkembangan produk domestik regional bruto.....	43
Tabel 4.3 Perkembangan jumlah penduduk.....	44
Tabel 4.4 Perkembangan penerimaan pemerintah	45
Tabel 4.5 Perkembangan pengeluaran pemerintah.....	46
Tabel 4.6 Hasil analisis model PAM.....	47
Tabel 4.7 Koefisien regresi jangka panjang	48
Tabel 4.8 Hasil uji Multikolinieritas	50
Tabel 4.9 Koefisien Regresi Jangka Pendek dan Jangka Panjang.....	57

DAFTAR GAMBAR

Gambar 3.1 Gambar penerimaan dan penolakan H_0	37
Gambar 3.2 Gambar penerimaan dan penolakan H_0 uji F	39
Gambar 4.1 Uji T (Uji Individual) Variabel LnPDRB	52
Gambar 4.2 Uji T (Uji Individual) Variabel Jumlah Penduduk	53
Gambar 4.3 Uji T (Uji Individual) Variabel Penerimaan Pemerintah	54
Gambar 4.4 Uji T (Uji Individual) Variabel Pengeluaran Pemerintah	54
Gambar 4.5 Uji T (Uji Individual) Variabel PAD(-1)	55
Gambar 4.6 Uji Eksistensi Model (F-Test).....	56

ABSTRAKSI

Penelitian ini berjudul “Analisis Faktor-Faktor Yang Mempengaruhi Pendapatan Asli Daerah di Kabupaten Pati Tahun 1982-2007”. Tujuannya adalah untuk mengetahui pengaruh produk domestik regional bruto, jumlah penduduk, penerimaan pemerintah dan pengeluaran pemerintah terhadap pendapatan asli daerah.

Alat analisis yang digunakan adalah menggunakan metode *Partial Adjustment Model* (PAM). Langkah-langkah analisis data dimulai dari analisis PAM, uji asumsi klasik, uji kebaikan model dan uji validitas pengaruh.

Dari hasil Uji normalitas menunjukkan distribusi U_t tidak normal, dan uji spesifikasi model dengan uji ramsey reset menunjukkan model yang digunakan linier. Sedangkan dalam uji asumsi klasik ditemukan masalah otokorelasi, namun dalam uji heteroskedastisitas tidak terdapat masalah dan model yang digunakan linier. Dari hasil uji t diketahui bahwa dalam regresi jangka pendek variabel produk domestik regional bruto, penerimaan pemerintah dan pendapatan asli daerah tahun sebelumnya berpengaruh positif terhadap pendapatan asli daerah di Kabupaten Pati pada taraf $\alpha = 5\%$. Dalam regresi jangka panjang variabel jumlah penduduk dan variabel pengeluaran pemerintah berpengaruh positif terhadap pendapatan asli daerah di Kabupaten Pati pada taraf $\alpha = 10\%$. Sedangkan hasil uji F menunjukkan bahwa variabel produk domestik regional bruto, jumlah penduduk, penerimaan pemerintah, pengeluaran pemerintah dan pendapatan asli daerah dalam model penelitian cukup eksis digunakan. Nilai R^2 adalah 0,979030 jadi koefisien determinasi menunjukkan bahwa 97,9% variasi dari variabel pendapatan asli daerah di Kabupaten Pati dijelaskan oleh variasi variabel independen. Sedangkan sisanya yaitu 2,1% dijelaskan oleh variasi dari variabel-variabel bebas lain diluar model yang diestimasi.

Kata kunci: produk domestik regional bruto, jumlah penduduk, penerimaan pemerintah, pengeluaran pemerintah, pendapatan asli daerah dan PAM.

Surakarta, Juni 2012

Pembimbing Utama

(Siti Fatimah, SE.,M.Si)



Mengetahui

Dekan Fakultas Ekonomi

(D. Triyono, M.Si)