

XX. évfolyam, 18. szám, 2017



AGRÁRPIACI JELENTÉSEK

GABONA ÉS IPARI NÖVÉNYEK

Gabona és Ipari Növények
XX. évfolyam, 18. szám, 2017

Megjelenik kéthetente
2017. szeptember 14.

Felelős szerkesztő
Dr. Stummer Ildikó

Szerző
Dr. Molnár Zsuzsa
molnar.zsuzsa@aki.gov.hu

Közreműködő
Pásztor Zsuzsanna
pasztor.zsuzsanna@aki.gov.hu

Kiadó
Agrárgazdasági Kutató Intézet
H-1093 Budapest, Zsil utca 3-5.
Postacím: H-1463 Budapest, Pf.: 944
Telefon: (+36 70) 501-0446
Fax: (+36 1) 217-8111
www.aki.gov.hu
aki@aki.gov.hu
https://pair.aki.gov.hu

ISSN 1418 2130

A Gabona és Ipari Növények piaci jelentésén kívül kínáljuk még a Baromfi; Élőállat és Hús; Zöldség, Gyümölcs és Bor; Tej és Tejtermékek piaci jelentéseket is.

A kiadványokkal kapcsolatban részletes felvilágosítást ad:
Publikációs Csoport
publikacio@aki.gov.hu
Telefon: (+36 70) 501-1156

Minden jog fenntartva. A kiadvány bármely részének sokszorosítása, adatainak bármilyen formában (nyomtatott vagy elektronikus) történő tárolása vagy továbbítása, illetőleg bármilyen elven működő adatbázis-kezelő segítségével történő felhasználása csak a kiadó előzetes írásbeli engedélyével történhet.

Tartalomjegyzék

Összefoglaló.....	3
Gabonapiaci jelentés.....	4
Búza.....	4
Kukorica.....	4
Agrárpolitikai Hírek.....	4
A gabonafélék jegyzése.....	6
Termelői és kikötői árak.....	10
Gabonapiaci információk.....	13
Olajnövény-piaci jelentés.....	15
Szójabab.....	15
Repcemag.....	15
Napraforgómag.....	15
Az olajmagok és származékaik jegyzése.....	17
Termelői és kikötői árak.....	21
Olajmagpiaci információk.....	23
A szójabab származékainak feldolgozó	
értékesítési és importára Magyarországon.....	23
Bioüzemanyag melléklet.....	25

Összefoglaló

A chicagói árutőzsdén (*CME/CBOT*) a búza fronthavi jegyzése 150-160 dollár (*USD*)/tonna között ingadozott 2017. szeptember első hetében.

A párizsi árutőzsdén (*Euronext/MATIF*) 160-165 euró/tonna szinten stabilizálódott a kukorica a legközelebbi lejáratra vonatkozó jegyzése ezzel egy időben.

Magyarországon az AKI PÁIR adatai szerint a magyarországi feldolgozók 131,5 ezer forint/tonna áron értékesítették a full-fat szóját szeptember első hetében, az egy héttel korábbinál 4,5 százalékkal drágábban.

Ajánlattétel hiányában a repcemag kereskedése szünetelt a Budapesti Értéktőzsde árupiaci szekciójában szeptember első napjaiban.

ÚJ ÁRINFORMÁCIÓK

**Megjelentek az első magyarországi szójaárak.
A részletekért lapozzon a 15. és 23. oldalakra.**

Gabonapiaci jelentés

Búza

A chicagói árutőzsdén (*CME/CBOT*) a búza front-havi jegyzése 150-160 dollár (*USD*)/tonna között ingadozott 2017. szeptember első hetében. A párizsi árutőzsdén ezalatt (*Euronext/MATIF*) 150 euró/tonnáig süllyedt a termény legközelebbi lejáratra szóló jegyzése. Magyarországon a Budapesti Értéktőzsde (BÉT) árupiaci szekciójában szeptember első napjaiban sem érkezett vételi vagy eladási ajánlat a malmi és a takarmánybúzára, így a kereskedésük továbbra is szünetelt. A fizikai piacon átlagosan 44-45 ezer forint/tonna körüli áfa és szállítási költség nélküli termelői áron forgott az étkezési, 44 ezer forint/tonna áron a takarmánybúza augusztus utolsó hetében az AKI PÁIR adatai szerint.

Kukorica

A kukorica fronthavi jegyzése 135 dollár/tonna környékén hullámzott a chicagói árutőzsdén szeptember első napjaiban. A párizsi árutőzsdén 160-165 euró/tonna szinten stabilizálódott a termény legközelebbi lejáratra vonatkozó jegyzése ezzel egy időben. Magyarországon, a BÉT-en a termény novemberi lejáratra szóló jegyzése 45,7 ezer forint/tonna volt ugyanekkor. A magyarországi fizikai piacon az AKI PÁIR adatai szerint átlagosan 42-43 ezer forint/tonna termelői áron cserélt gazdát a termény augusztus utolsó hetében.

Agrárpolitikai Hírek

- 2017. szeptember 15-ig beérkezően kell megfizetni a kárenyhítési hozzájárulást a Magyar Államkincstár (MÁK) által megjelölt számlára. A határidő elmulasztása esetén a 2017. kárenyhítési év vonatkozásában a károsult termelő nem részesülhet kárenyhítő juttatásban függetlenül attól, hogy a növénykultúra károsodott-e vagy sem. Lényeges kiemelni, hogy a fenti határidő a kárenyhítési hozzájárulás MÁK-számlára történő beérkezésének a határideje, tehát nem az összeg feladásának az időpontja. A tárgyévi egységes kérelemben bejelentett területméretek és termesztett növénykultúrák alapján kárenyhítési hozzájárulás-fizetési kötele-

zettség keletkezik. A befizetendő összegről és a kapcsolódó teendőkről a MÁK július közepéig határozatában tájékoztatta az érintett gazdákat. A termelők a 2017. kárenyhítési évben eddig a legnagyobb területre, mintegy 71 500 hektárra jégesőkárt, 37 700 hektárra aszálykárt, 31 300 hektárra tavaszi fagykárt, továbbá 39 100 hektárra egyéb mezőgazdasági kárt jelentettek be. Fontos tudnivaló, hogy az aszálykár bejelentésére a termelőknek még szeptember 30-ig van lehetőségük, valamint a jóváhagyott kárbejelentéssel rendelkező termelőknek a MÁK elektronikus felületének megnyílását követően november 30-ig kell majd kárenyhítő juttatás iránti kérelmet benyújtaniuk.

1. táblázat: **A gabonafélék termelői ára Magyarországon**

	HUF/tonna		
	2017. 35. hét	2017. 35. hét/2017. 34. hét (százalék)	2017. 35. hét/2016. 35. hét (százalék)
Étkezési búza	44 466	104	111
Takarmánybúza	43 993	105	118
Takarmánykukorica	42 684	101	105
Takarmányárpa	37 145	99	107

Megjegyzés: A termelői ár az áfát és a szállítási költséget nem tartalmazza.
Forrás: AKI PÁIR

2. táblázat: **A búza legközelebbi lejáratra szóló jegyzése a hazai és a nemzetközi tőzsdéken**

		Szállítási határidő	Mértékegység	2017. 09. 06.	2017. 09. 07.	2017. 09. 08.
Budapesti Értéktőzsde (BÉT)	Malmi búza	–	HUF/tonna	–	–	–
	Takarmánybúza	–	HUF/tonna	–	–	–
Párizsi árutőzsde (Euronext/MATIF)	Búza	2017. szeptember	EUR/tonna	153	153	150
Chicagói árutőzsde (CME/CBOT)	Búza	2017. szeptember	USD/tonna	155	152	152

Megjegyzés: A malmi búzát 2017. május 2., a takarmánybúzát 2016. szeptember 1-től nem jegyzik a BÉT-en.
Forrás: BÉT, Euronext, CME Group

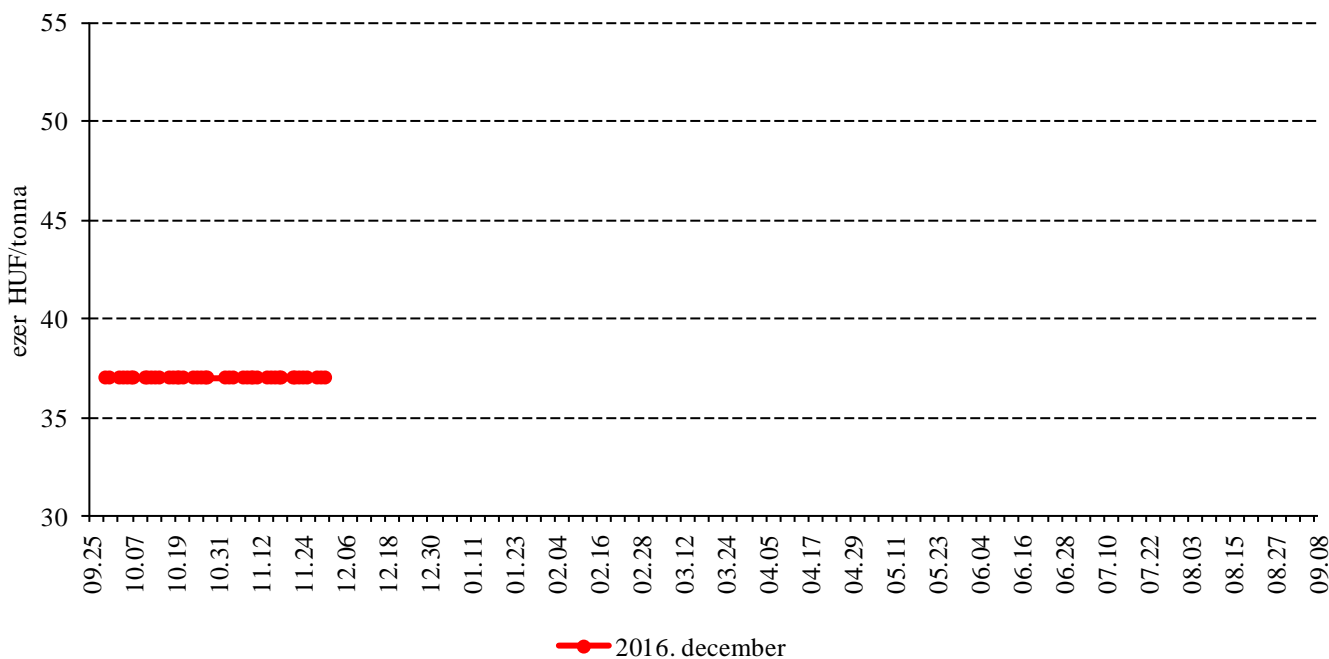
3. táblázat: **A kukorica legközelebbi lejáratra szóló jegyzése a hazai és a nemzetközi tőzsdéken**

	Szállítási határidő	Mértékegység	2017. 09. 06.	2017. 09. 07.	2017. 09. 08.
Budapesti Értéktőzsde (BÉT)	2017. november	HUF/tonna	45 700	45 700	45 700
Párizsi árutőzsde (Euronext/MATIF)	2017. november	EUR/tonna	159	159	159
Chicagói árutőzsde (CME/CBOT)	2017. szeptember	USD/tonna	137	134	136

Forrás: BÉT, Euronext, CME Group

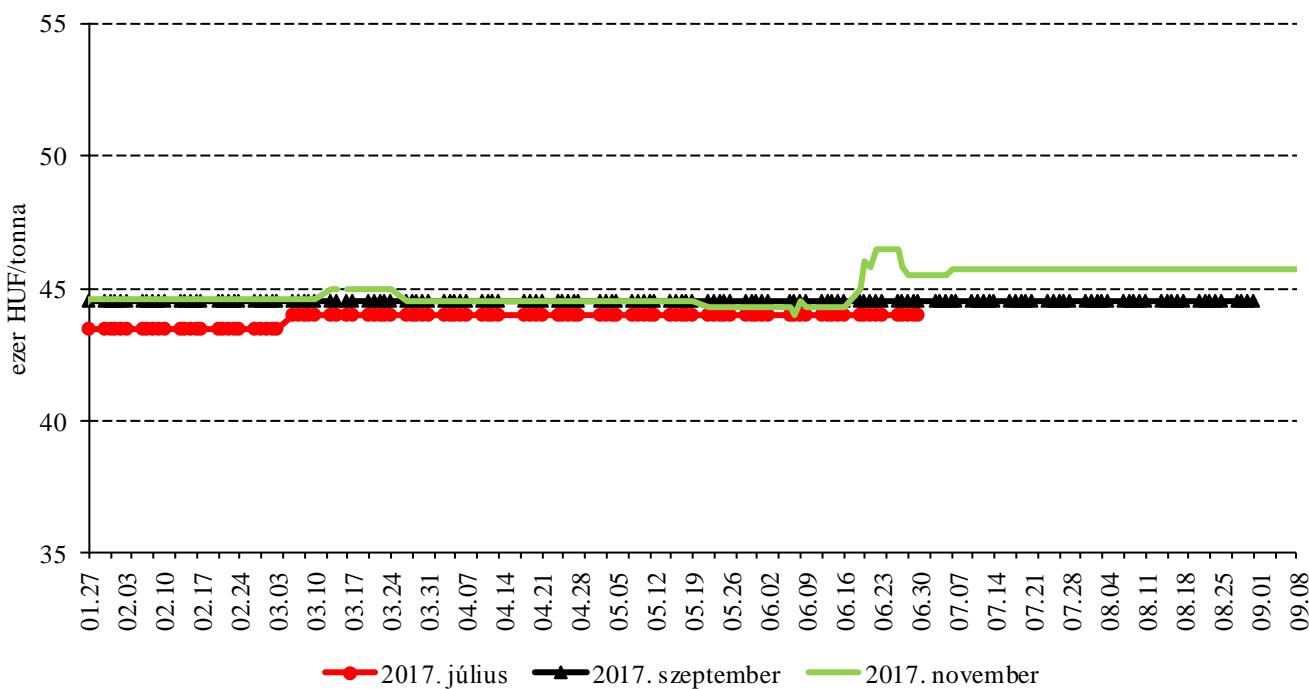
A gabonafélék jegyzése

1. ábra: A malmi búza májusi határidőre szóló jegyzése a Budapesti Értéktőzsdén (2017)



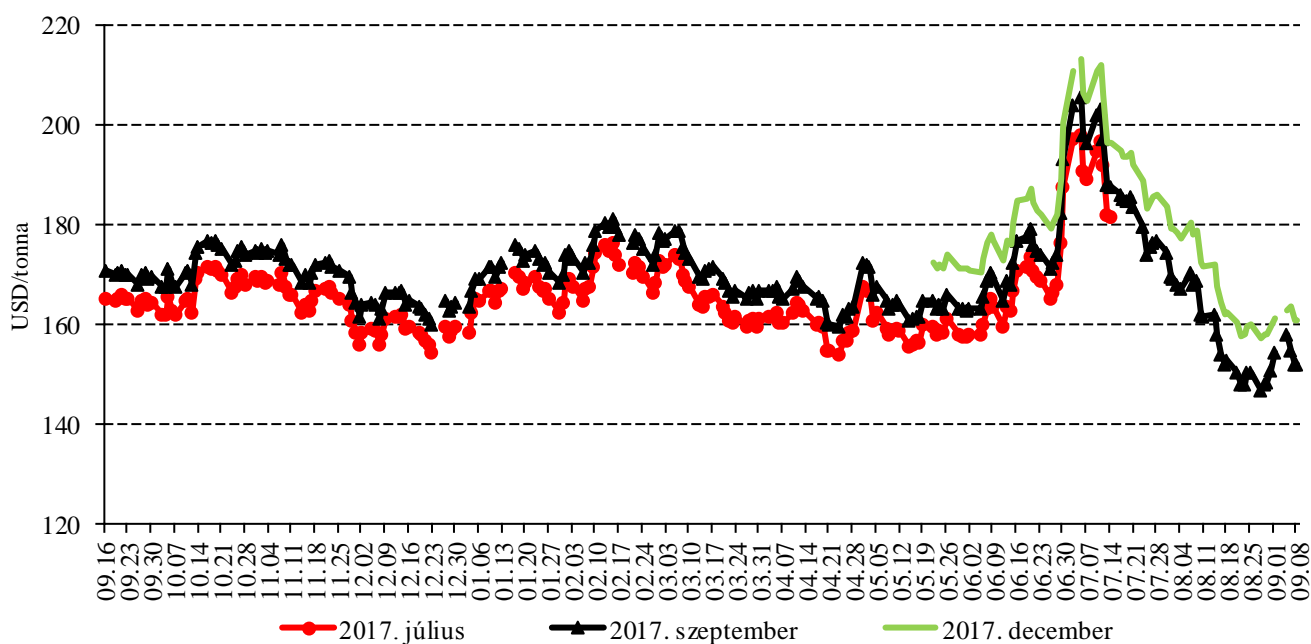
Megjegyzés: A malmi búzát 2017. május 2. óta nem jegyzik a BÉT-en.
 Forrás: BÉT

2. ábra: A takarmánykukorica különböző határidőre szóló jegyzése a Budapesti Értéktőzsdén (2017)



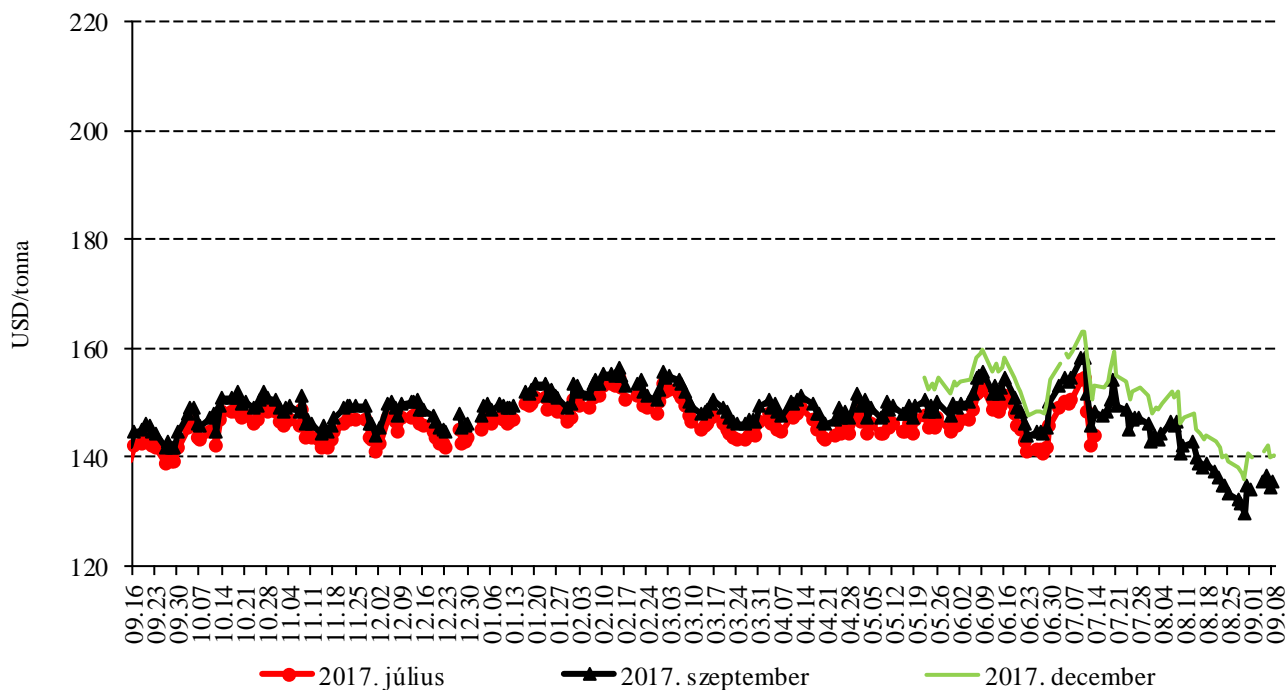
Forrás: BÉT

3. ábra: A búza különböző határidőre szóló jegyzése a chicagói árutőzsdén (2016–2017)



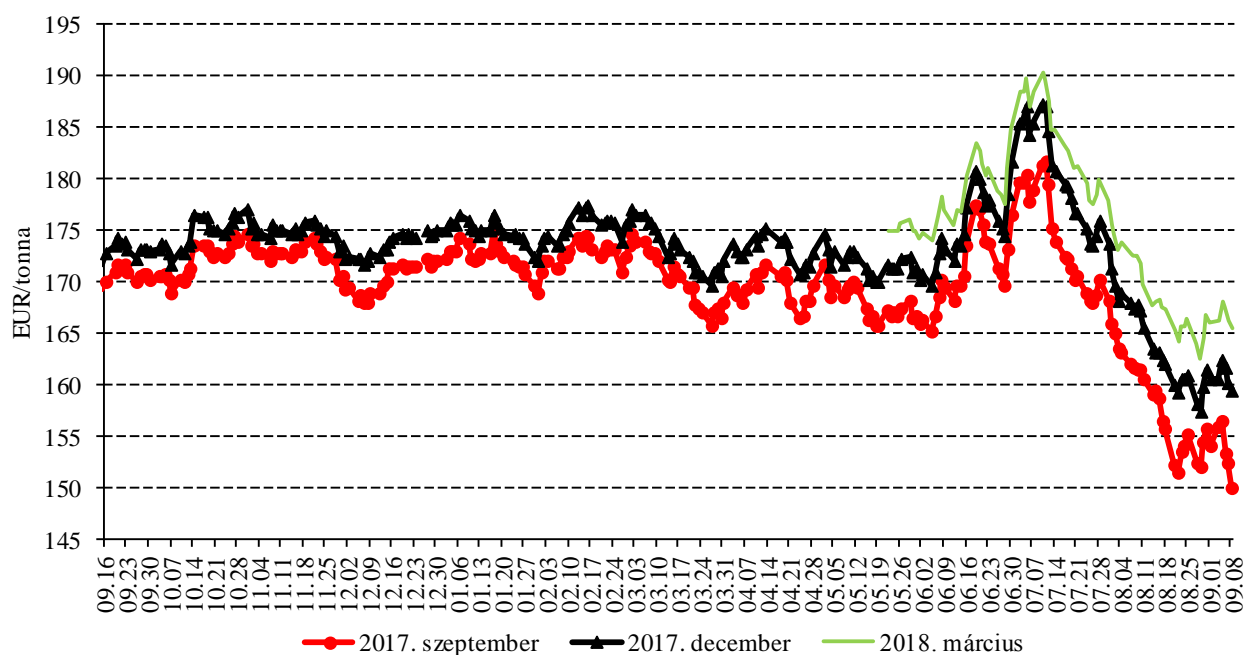
Forrás: CME Group

4. ábra: A kukorica különböző határidőre szóló jegyzése a chicagói árutőzsdén (2016–2017)



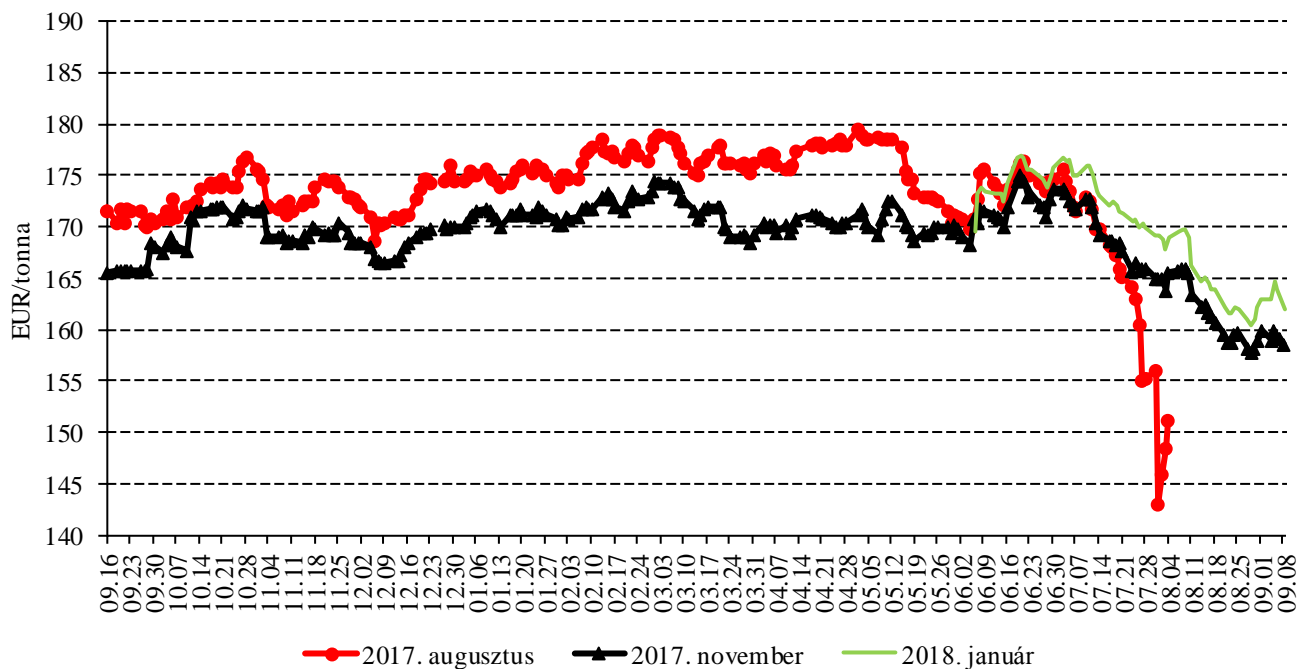
Forrás: CME Group

5. ábra: A búza különböző határidőre szóló jegyzése a párizsi árutőzsdén (2016–2017)



Forrás: Euronext

6. ábra: A kukorica különböző határidőre szóló jegyzése a párizsi árutőzsdén (2016–2017)



Forrás: Euronext

4. táblázat: A búza és a kukorica nemzetközi tőzsdei jegyzése (2017. szeptember 8.)

Szállítási határidő	Euronext/MATIF, Párizs		Szállítási határidő	CME/CBOT, Chicago (őszi lágy búza)	
	EUR/tonna	HUF/tonna		USD/tonna	HUF/tonna
BÚZA					
2017. szeptember	150	45 900	2017. szeptember	152	38 547
2017. december	160	48 807	2017. december	161	40 784
2018. március	166	50 643	2018. március	169	42 798
2018. május	169	51 791	2018. május	174	44 120
2018. szeptember	172	52 556	2018. július	179	45 350
2018. december	175	53 474	2018. szeptember	184	46 750
KUKORICA					
2017. november	159	48 501	2017. szeptember	136	34 370
2018. január	162	49 572	2017. december	140	35 610
2018. március	166	50 873	2018. március	145	36 848
2018. június	170	51 867	2018. május	148	37 606
2018. augusztus	172	52 556	2018. július	151	38 266
2018. november	173	52 785	2018. szeptember	153	38 864

Forrás: Euronext, CME Group

5. táblázat: A főbb termények különböző lejáratra szóló kontraktusainak belső volatilitása

	Lejárat	Elszámolóár (USD/tonna)	Belső volatilitás ^{a)}	
			2017. 09. 01. (százalék)	2017. 09. 08. (százalék)
Búza	2017. szeptember	151,97	20,3	19,1
Kukorica	2017. szeptember	135,5	18,3	19,0
Szójabab	2017. szeptember	351,42	14,5	16,0
Szójadara	2017. szeptember	331,59	16,4	17,5

^{a)} Belső volatilitás (implied volatility): A piaci szereplők várakozásait tükröző volatilitás, amelyre az adott határidős kontraktusra köthető opciók aktuális prémiumából matematikai modellek segítségével következtetni lehet. (Pl.: Ha a belső volatilitás értéke 15,8 százalék, akkor az adott határidős kontraktus jegyzésében az elkövetkező 365 napban 68 százalékos valószínűséggel $\pm 15,8$ százalék eltérés várható.)

Forrás: Barchart

6. táblázat: A különböző árutőzsdei szereplők nyitott kötésállománya (határidős kontraktusok) a főbb termények vonatkozásában a chicagói árutőzsdén (2017. szeptember 5.)

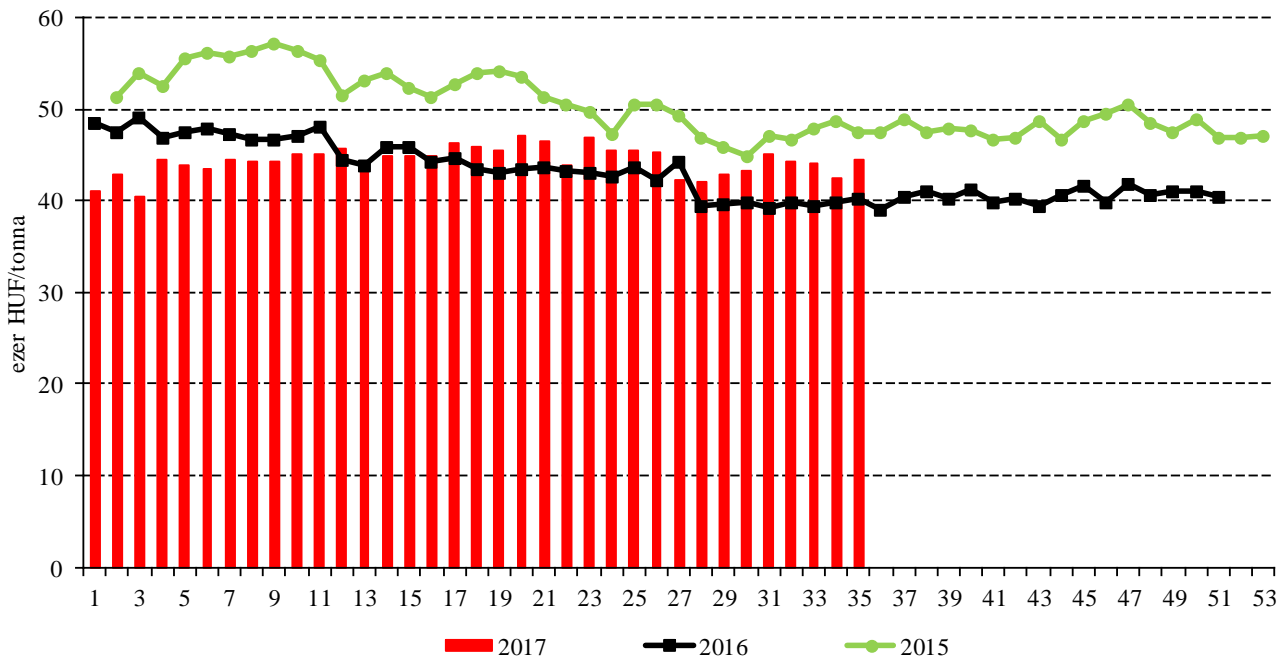
	Pozíciók száma										
	Termelő/kereskedő/ feldolgozó/stb.		Swap kereskedők			Pénzügyi befektetők			Egyéb		
	Vételi	Eladási	Vételi	Eladási	Spread ^{a)}	Vételi	Eladási	Spread ^{a)}	Vételi	Eladási	Spread ^{a)}
Búza	65 179	100 357	80 769	5 980	13 441	93 002	172 687	33 553	72 120	28 466	38 719
Kukorica	333 770	556 243	245 987	28 946	25 322	215 999	319 897	90 850	153 920	64 022	86 495
Szójabab	241 223	290 056	96 449	15 316	21 867	83 238	95 767	64 625	62 400	51 915	45 227
Szójadara	117 958	184 743	68 041	2 990	19 718	38 579	74 044	25 927	37 574	10 978	40 264

^{a)} Spread – Különbözeti ügylet.

Forrás: Commodity Futures Trading Commission

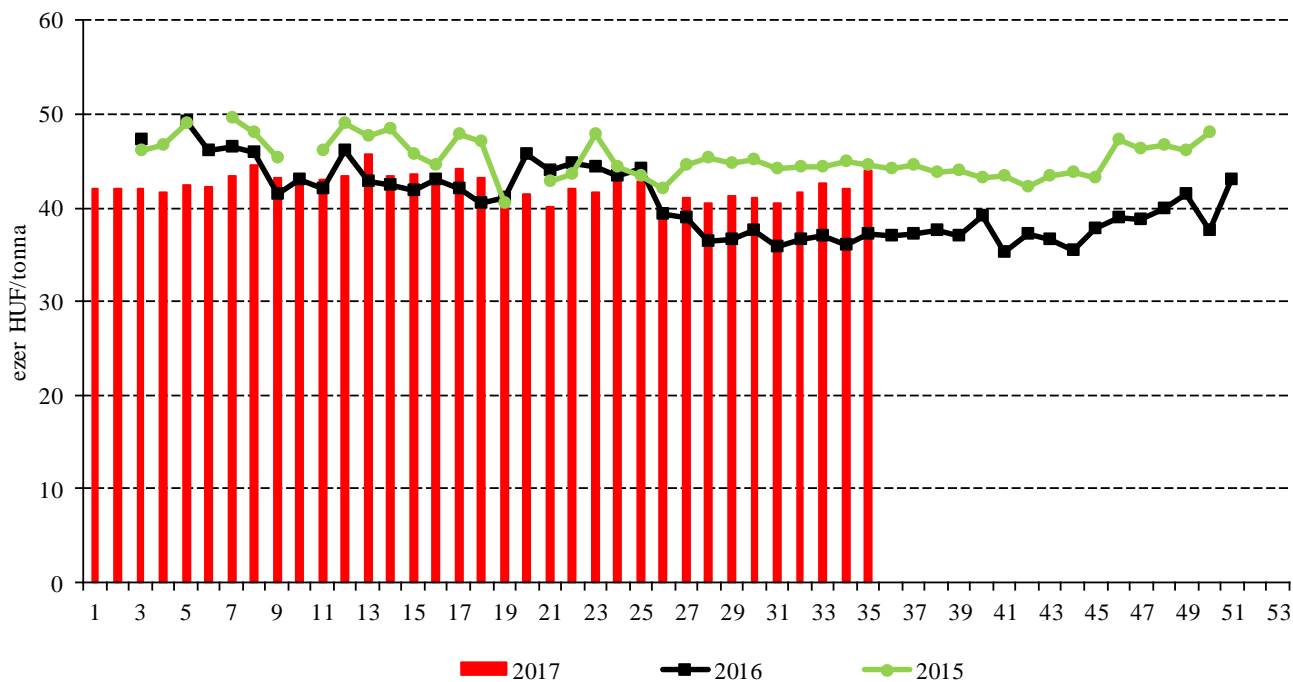
Termelői és kikötői árak

7. ábra: Az étkezési búza heti termelői ára Magyarországon (2015–2017)



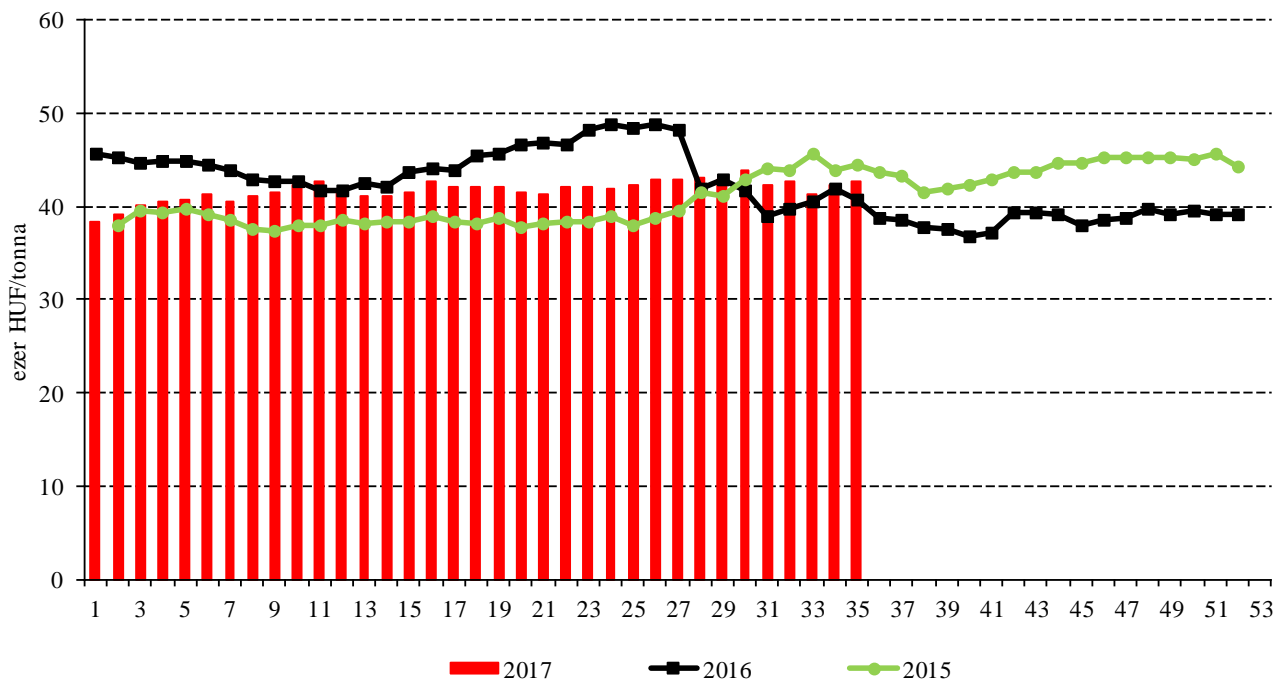
Forrás: AKI PÁIR

8. ábra: A takarmánybúza heti termelői ára Magyarországon (2015–2017)



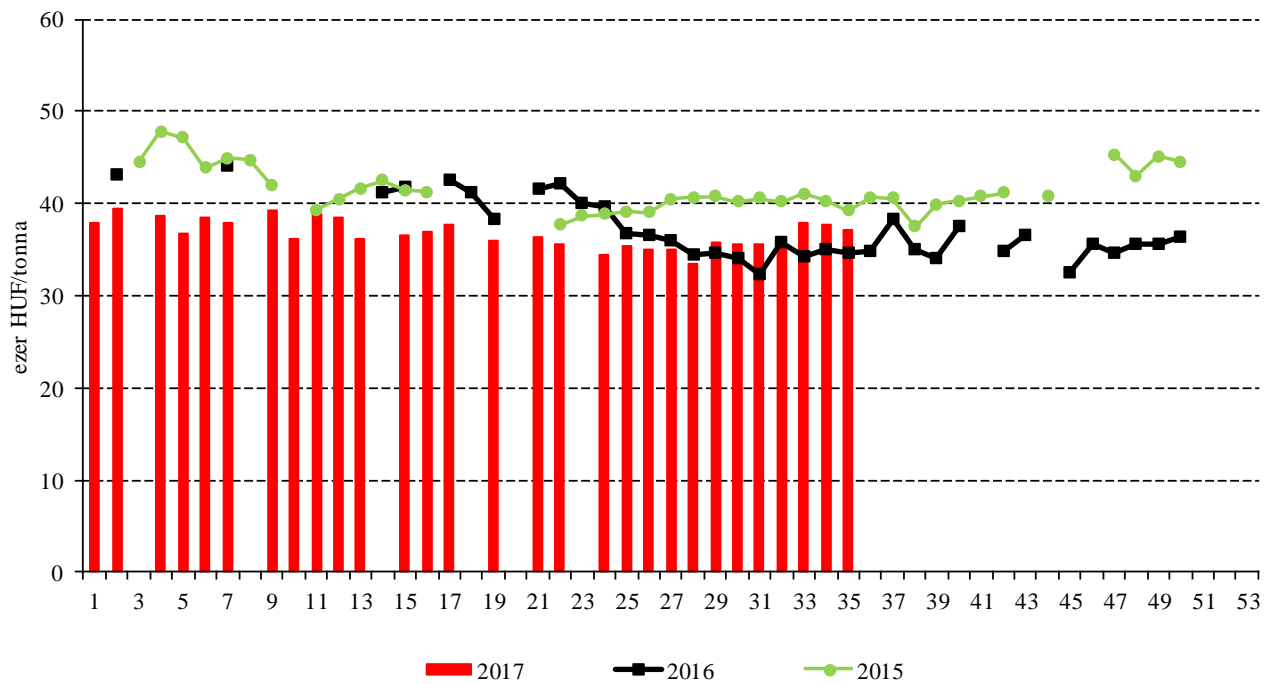
Forrás: AKI PÁIR

9. ábra: A takarmánykukorica heti termelői ára Magyarországon (2015–2017)



Forrás: AKI PÁIR

10. ábra: A takarmányárpa heti termelői ára Magyarországon (2015–2017)



Forrás: AKI PÁIR

7. táblázat: **A gabonafélék nemzetközi és európai kikötői ára**

	Mértékegység	2017. 08. 19.	2017. 08. 26.	2017. 09. 03.	2017. 09. 09.	
BÚZA	USA, FOB HRW	USD/tonna	225	221	223	236
	Franciaország, FOB Rouen (superior)	USD/tonna	186	187	190	188
	Oroszország, 12,5% FOB	USD/tonna	183	175	177	180
	Ukrajna, 11,5% FOB	USD/tonna	168	164	166	166
	Románia, FOB Constanța	EUR/tonna	156	159	152	158
KUKORICA	USA, FOB NOLA	USD/tonna	160	156	160	159
	Fekete-tenger, FOB	USD/tonna	n. a.	n. a.	n. a.	n. a.
	Románia, FOB Constanța	EUR/tonna	n. a.	n. a.	n. a.	n. a.
	Hollandia, CIF Rotterdam	EUR/tonna	167	167	166	175
ÁRPA	Franciaország, FOB Rouen	USD/tonna	167	175	175	177
	Fekete-tenger, FOB	USD/tonna	171	172	172	175
	Románia, FOB Constanța	EUR/tonna	n. a.	n. a.	n. a.	n. a.

Megjegyzés: FOB – Free on Board (kölségmentesen a hajó fedélzetére), CIF – Cost, Insurance and Freight (kölség, biztosítás és fuvardíj – megnevezett rendeltetési kikötő); n. a. – nincs adat.

Forrás: Hammersmith, Európai Bizottság

8. táblázat: **A gabonafélék európai termelői ára**

		2017. 32. hét	2017. 33. hét	2017. 34. hét	2017. 35. hét
MALMI BÚZA	Bulgária, DEPPROD Dobrich	148	150	143	138
	Németország, DEPSILO Hamburg	166	164	157	164
	Franciaország, DELPORT Rouen	159	n. a.	152	149
	Románia, DEPSILO Banat	n. a.	141	139	138
TAKARMÁNY-BÚZA	Bulgária, DEPPROD Dobrich	n. a.	n. a.	n. a.	n. a.
	Németország, DEPSILO Hamburg	165	162	156	158
	Franciaország, DEPSILO Eure-et-Loire	147	n. a.	138	138
	Románia, DEPSILO Oltenia	127	130	133	126
	Egyesült Királyság, FGATE	149	143	143	143
KUKORICA	Bulgária, DEPPROD Pleven	n. a.	n. a.	n. a.	n. a.
	Németország, DEPSILO Hamburg	n. a.	n. a.	n. a.	n. a.
	Franciaország, DELPORT Bordeaux	153	n. a.	n. a.	n. a.
	Románia, DEPSILO Oltenia	n. a.	n. a.	n. a.	130
TAKARMÁNY-ÁRPA	Bulgária, DEPPROD Burgas	125	125	125	125
	Németország, DEPSILO Hamburg	149	149	141	151
	Franciaország, DELPORT Rouen	142	n. a.	138	138
	Románia, DEPSILO Muntenia	128	132	132	134
	Egyesült Királyság, FGATE	131	128	128	126

Megjegyzés: DEPPROD – a telephelyen vagy a termőhelyen tehergépkocsra vagy egyéb szállítóeszközeire pakolva, DEPSILO – a tárolt termény silónál tehergépkocsra vagy egyéb szállítóeszközeire pakolva, DELPORT – a kikötőbe szállítva, FGATE – termelői ár; n. a. – nincs adat.

Forrás: Európai Bizottság

Gabonapiaci információk

9. táblázat: **A gabona alapú termékek feldolgozó értékesítési ára Magyarországon**

	Kiszerezés	Mértékegység	2016. 35. hét	2017. 34. hét	2017. 35. hét	2017. 35. hét/ 2016. 35. hét (százalék)	2017. 35. hét/ 2017. 34. hét (százalék)
Finomliszt BL 55	ömlesztett	tonna	1 131	696	1 157	102	166
		HUF/kg	69	67	69	99	102
	zsákos	tonna	1 647	1 410	2 141	130	152
		HUF/kg	69	68	69	100	102
	zacskós	tonna	650	638	663	102	104
		HUF/kg	81	80	81	100	102
Rétesliszt BFF 55	ömlesztett	tonna
		HUF/kg
	zsákos	tonna	33	14	38	115	265
		HUF/kg	79	81	78	99	97
	zacskós	tonna	28	4	47	172	1 209
		HUF/kg	89	94	89	99	94
Fehér kenyér- liszt BL 80	ömlesztett	tonna	634	480	737	116	154
		HUF/kg	66	63	65	97	102
	zsákos	tonna	626	441	641	102	145
		HUF/kg	67	65	66	99	101
Tésztaipari liszt TL 50	ömlesztett	tonna	288	71	316	110	444
		HUF/kg	71	71	72	101	101
	zsákos	tonna	39	24	55	140	231
		HUF/kg	74	77	76	103	99
Étkezési búza- dara AD	zacskós	tonna	42	19	65	153	336
		HUF/kg	92	89	92	100	104

...= Adatvédelmi korlátok miatt nem közölhető adat.

Forrás: AKI PÁIR

10. táblázat: **Az ipari keveréktakarmányok feldolgozó értékesítési ára Magyarországon**

	Mértékegység	2016. július	2017. június	2017. július	2017. július/ 2016. július (százalék)	2017. július/ 2017. június (százalék)
Brojlertáp	tonna	9 383	11 332	10 664	114	94
	HUF/tonna	92 017	88 229	85 913	93	97
Hízósertéstáp	tonna	6 921	6 985	7 855	113	112
	HUF/tonna	74 034	68 368	71 628	97	105

Forrás: AKI PÁIR

11. táblázat: **A gabonafélék külkereskedelme Magyarországon**

		ezer tonna		
		2016. január–június	2017. január–június	Változás (százalék)
Export	10019900 Búza, nem vető	14,76	56,99	386,1
	10039000 Árpa, nem vető	181,58	299,75	165,1
	10059000 Kukorica, nem vető	1 427,70	2 131,41	149,3
Import	10019900 Búza, nem vető	0,75	1,97	263,3
	10039000 Árpa, nem vető	20,15	11,73	58,2
	10059000 Kukorica, nem vető	12,51	24,92	199,3

Forrás: KSH

12. táblázat: **Az Európai Unió aktuális export-import engedélyei**

		ezer tonna		
		2016. július 1.– 2016. szeptember 6.	2017. július 1.– 2017. szeptember 5.	Változás (százalék)
Export	Búza (durum és liszt nélkül)	5 252	2 722	51,8
	Árpa	1 172	543	46,3
	Kukorica	272	47	17,3
Import	Búza (durum és liszt nélkül)	583	428	73,4
	Árpa	197	216	109,6
	Kukorica	1 678	2 537	151,2

Forrás: Európai Bizottság

13. táblázat: **A világ búza- és kukoricamérlege**

						millió tonna	
		USDA		IGC		Tallage	
		2016/2017 ^{a)}	2017/2018 ^{b)}	2016/2017 ^{a)}	2017/2018 ^{b)}	2016/2017 ^{a)}	2017/2018 ^{b)}
BÚZA							
Termelés		753	745	754	742	727	720
Felhasználás		739	738	736	738	727	727
Export		182	182	175	172	177	172
Import		182	182	175	172	177	172
Zárókészlet		256	263	244	248	224	216
KUKORICA							
Termelés		1 071	1 033	1 073	1 017	1 037	979
Felhasználás		1 058	1 057	1 049	1 055	978	1 007
Export		145	152	139	146	143	145
Import		145	152	139	146	143	145
Zárókészlet		227	202	234	196	314	287

^{a)} Előzetes adat. ^{b)} Előrejelzés.

Forrás: USDA, IGC, Tallage

Olajnövény-piaci jelentés

Szójabab

A szójabab fronthavi jegyzése 350 dollár (USD)/tonnáig erősödött a chicagói árutőzsdén (CME/CBOT) 2017. szeptember első hetében.

Magyarországon az AKI PÁIR adatai szerint a magyarországi feldolgozók 131,5 ezer forint/tonna áron értékesítették a full-fat szóját szeptember első hetében, az egy héttel korábbinál 4,5 százalékkal drágábban.

A főként Brazíliából származó, 2017. szeptemberi/novemberi szállítású GMO-szójadarára 90,3 ezer forint/tonna áron (FCA Koper) kötöttek szerződést a magyarországi kereskedők augusztus utolsó hetében.

Repcemag

A párizsi árutőzsdén (Euronext/MATIF) a repcemag legközelebbi lejáratra szóló jegyzése 363 euró/tonnáig gyengült 2017. szeptember első napjaiban. Magyarországon, a Budapesti Értéktőzsde (BÉT)

árupiaci szekciójában 105,8 ezer forint/tonna elszámolóáron került kivezetésre a szeptemberi szállítású termény jegyzése augusztus 31-én. Ajánlattétel hiányában a termény kereskedése szünetelt szeptember első napjaiban. Az AKI PÁIR adatai szerint a fizikai piacon 108 ezer forint/tonna körüli áfa és szállítási költség nélküli termelői áron forgott a repcemag augusztus utolsó hetében.

Napraforgómag

Magyarországon a BÉT árupiaci szekciójában 94 ezer forint/tonnán jegyezték az októberi szállítású napraforgómagot 2017. szeptember első napjaiban. Az AKI PÁIR adatai szerint napraforgómag átlagosan 97 ezer forint/tonna termelői áron cserélt gazdát augusztus utolsó hetében.

14. táblázat: **Az olajmagok termelői ára Magyarországon**

	2017. 35. hét	2017. 35. hét/2017. 34. hét (százalék)	2017. 35. hét/2016. 35. hét (százalék)
Napraforgómag	97 021	...	96
Repce	108 479	100	99

...= Adatvédelmi korlátok miatt nem közölhető adat.
 Megjegyzés: A termelői ár az áfát és a szállítási költséget nem tartalmazza.
 Forrás: AKI PÁIR

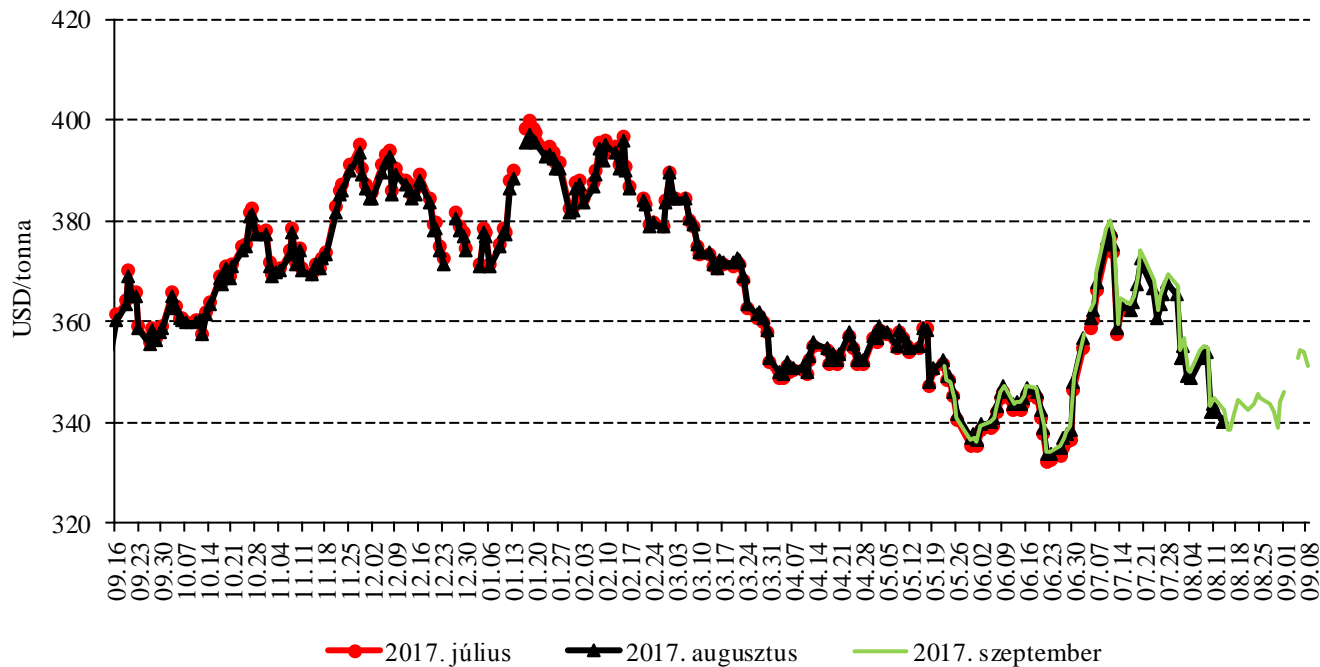
15. táblázat: **Az olajmagok legközelebbi lejáratra szóló jegyzése a hazai és a nemzetközi tőzsdéken**

		Szállítási határidő	Mértékegység	2017. 09. 06.	2017. 09. 07.	2017. 09. 08.
Budapesti Értéktőzsde (BÉT)	Napraforgómag	2017. október	HUF/tonna	94 000	94 000	94 000
	Repce	–	HUF/tonna	–	–	–
Párizsi árutőzsde (Euronext/MATIF)	Repce	2017. november	EUR/tonna	370	365	364
Chicagói árutőzsde (CME/CBOT)	Szójabab	2017. szeptember	USD/tonna	354	354	351

Megjegyzés: A napraforgómagot 2017. május 2. és 2017. június 14. között nem jegyezték a BÉT-en.
 Megjegyzés: A repcemagot 2017. szeptember 1. óta nem jegyik a BÉT-en.
 Forrás: BÉT, Euronext, CME Group

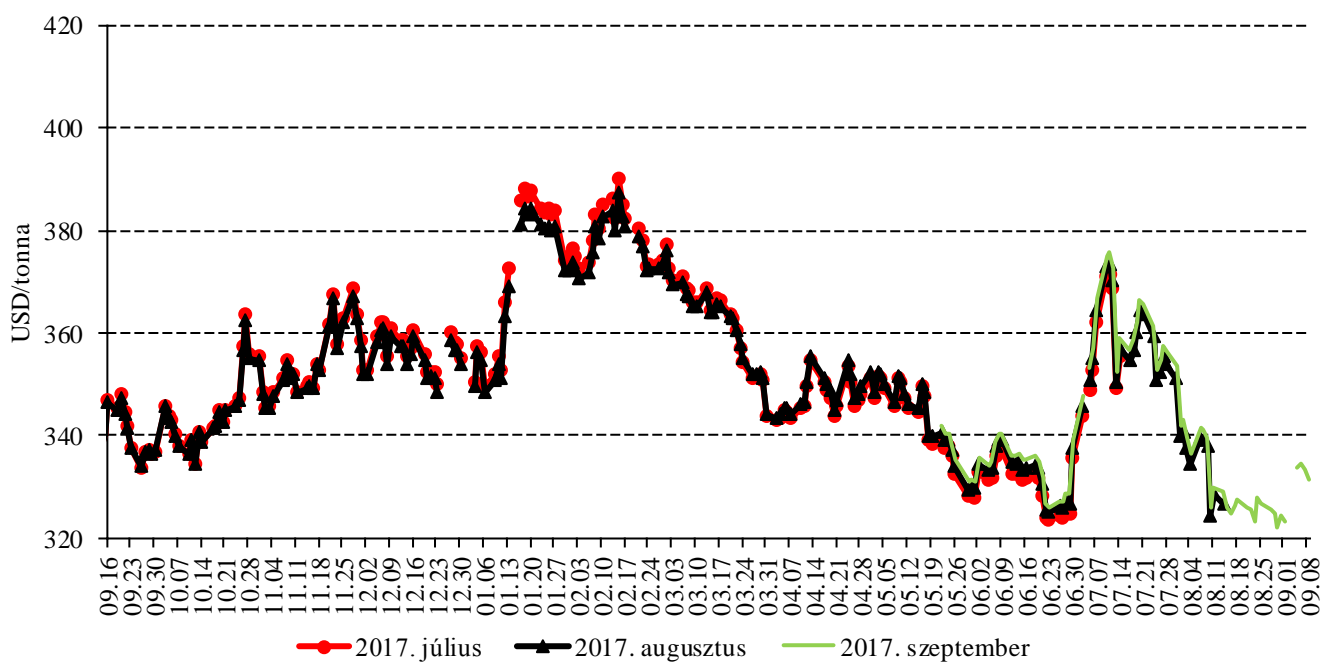
Az olajmagok és származékaik jegyzése

11. ábra: A szójabab különböző határidőre szóló jegyzése a chicagói árutőzsdén (2016–2017)



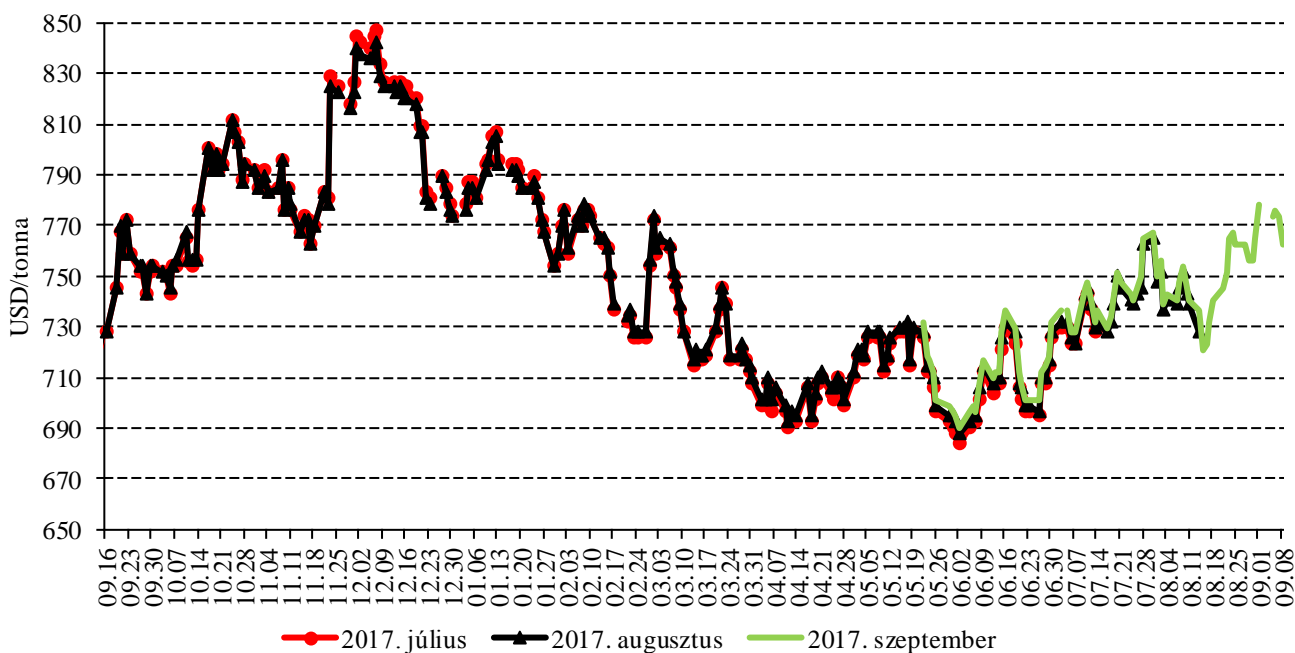
Forrás: CME Group

12. ábra: A szójadara különböző határidőre szóló jegyzése a chicagói árutőzsdén (2016–2017)



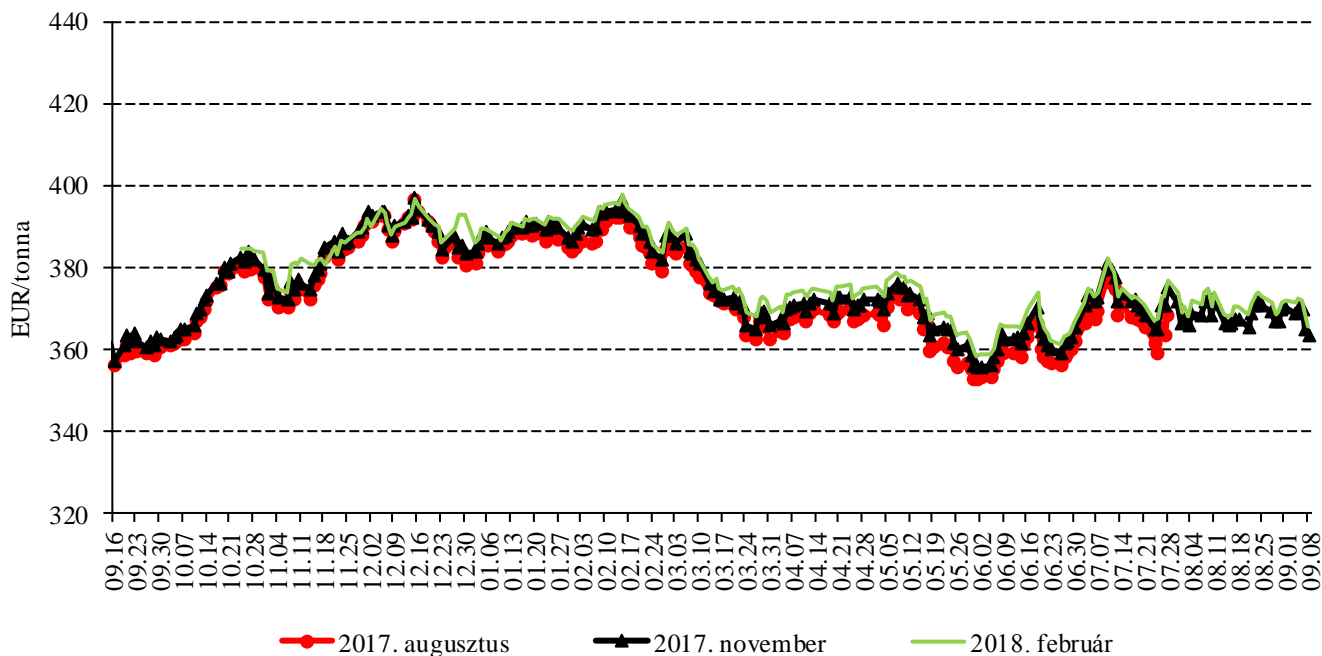
Forrás: CME Group

13. ábra: A szójaolaj különböző határidőre szóló jegyzése a chicagói árutőzsdén (2016–2017)



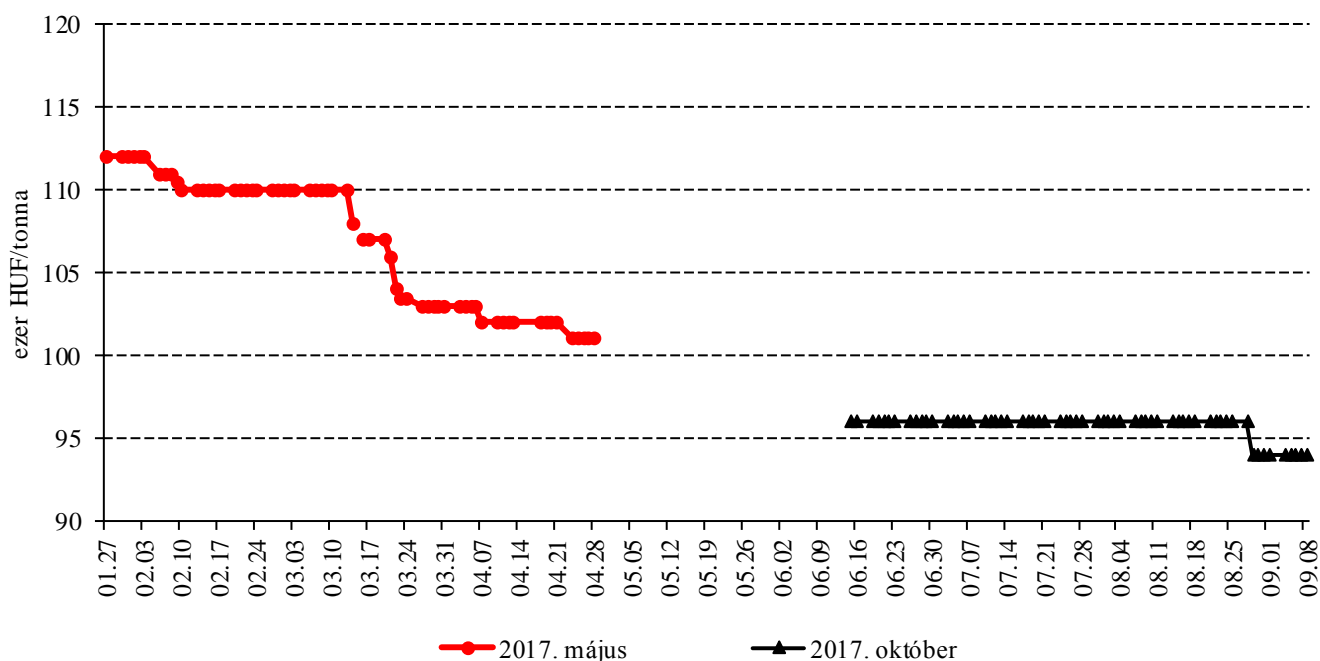
Forrás: CME Group

14. ábra: A repcemag különböző határidőre szóló jegyzése a párizsi árutőzsdén (2016–2018)



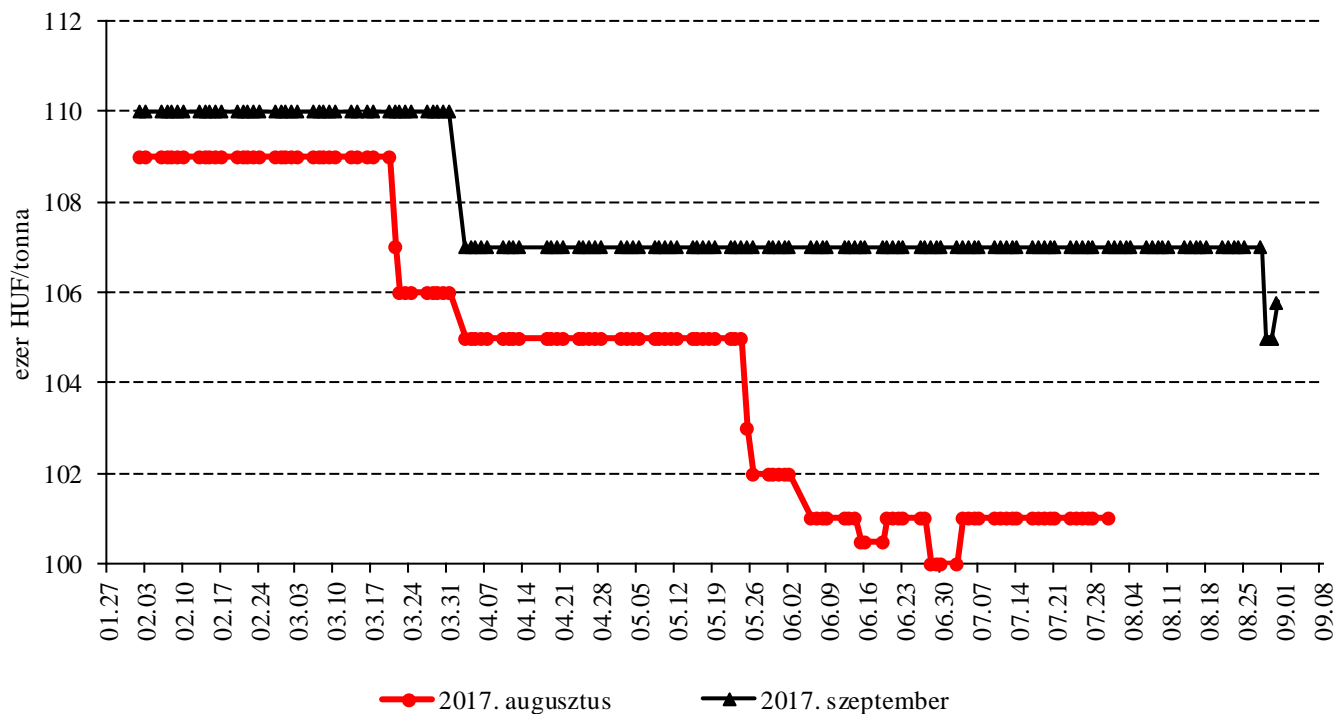
Forrás: Euronext

15. ábra: A napraforgómag különböző határidőre szóló jegyzése a Budapesti Értéktőzsdén (2017)



Megjegyzés: A napraforgómagot 2017. május 2. és 2017. június 14. között nem jegyezték a BÉT-en.
Forrás: BÉT

16. ábra: A repcemag különböző határidőre szóló jegyzése a Budapesti Értéktőzsdén (2017)



Megjegyzés: A repcemagot 2017. szeptember 1. óta nem jegyzi a BÉT-en.
Forrás: BÉT

16. táblázat: **Az olajmagok és származékaik jegyzése a párizsi és a chicagói árutőzsdén (2017. szeptember 8.)**

Euronext/MATIF, Párizs			
	Szállítási határidő	EUR/tonna	HUF/tonna
REPCEMAG	2017. november	364	111 231
	2018. február	366	111 843
	2018. május	368	112 532
	2018. augusztus	354	108 401
	2018. november	358	109 548
	2019. február	361	110 466
CME/CBOT, Chicago			
	Szállítási határidő	USD/tonna	HUF/tonna
SZÓJABAB	2017. szeptember	351	89 138
	2017. november	353	89 658
	2018. január	357	90 591
	2018. március	360	91 375
	2018. május	363	92 138
	2018. július	366	92 828
SZÓJADARA	2017. szeptember	332	84 108
	2017. október	333	84 526
	2017. december	336	85 310
	2018. január	338	85 784
	2018. március	342	86 624
	2018. május	344	87 322

Forrás: Euronext, CME Group

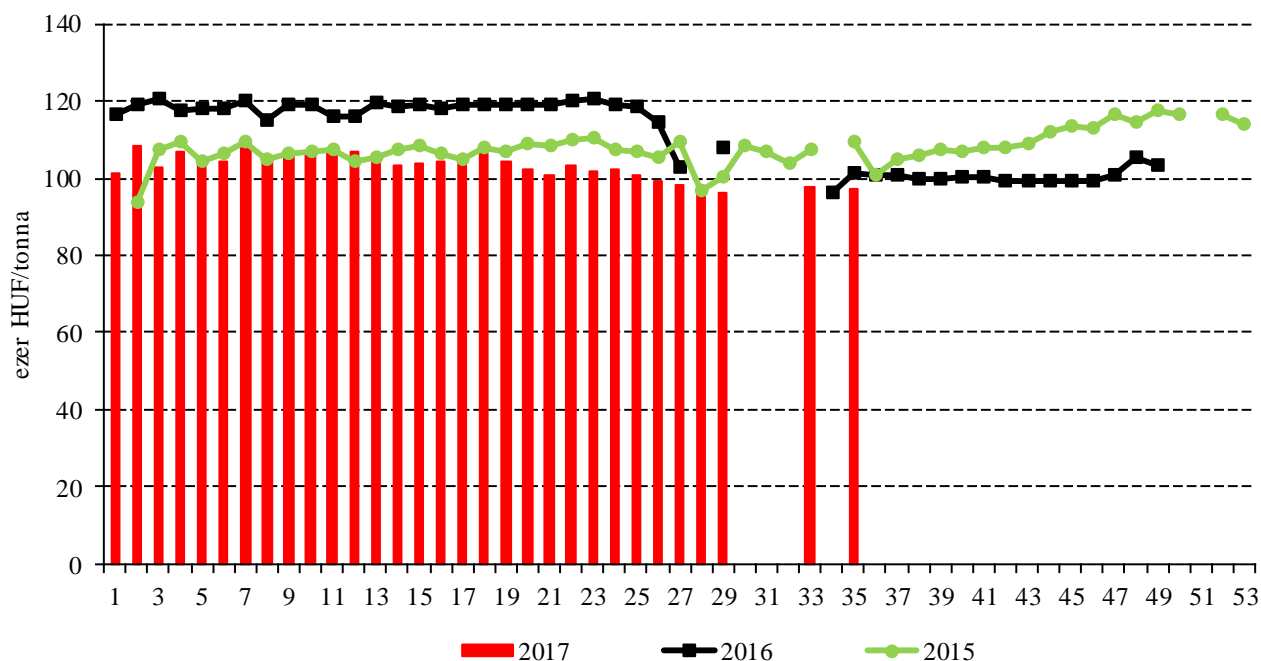
17. táblázat: **A növényolajok és származékaik jegyzése Olaszországban és Ausztriában (2017. szeptember 5.)**

Termék	Ország	EUR/tonna	HUF/tonna
Napraforgóolaj (nyers)	Olaszország	680	208 223
Napraforgóolaj (finomított)		833	254 920
Szójaolaj (nyers)		783	239 609
Szójaolaj (finomított)		848	259 513
Napraforgódara	Ausztria	200	61 294
Repcedara		205	62 826

Forrás: Associazione Granaria di Milano, BLPW

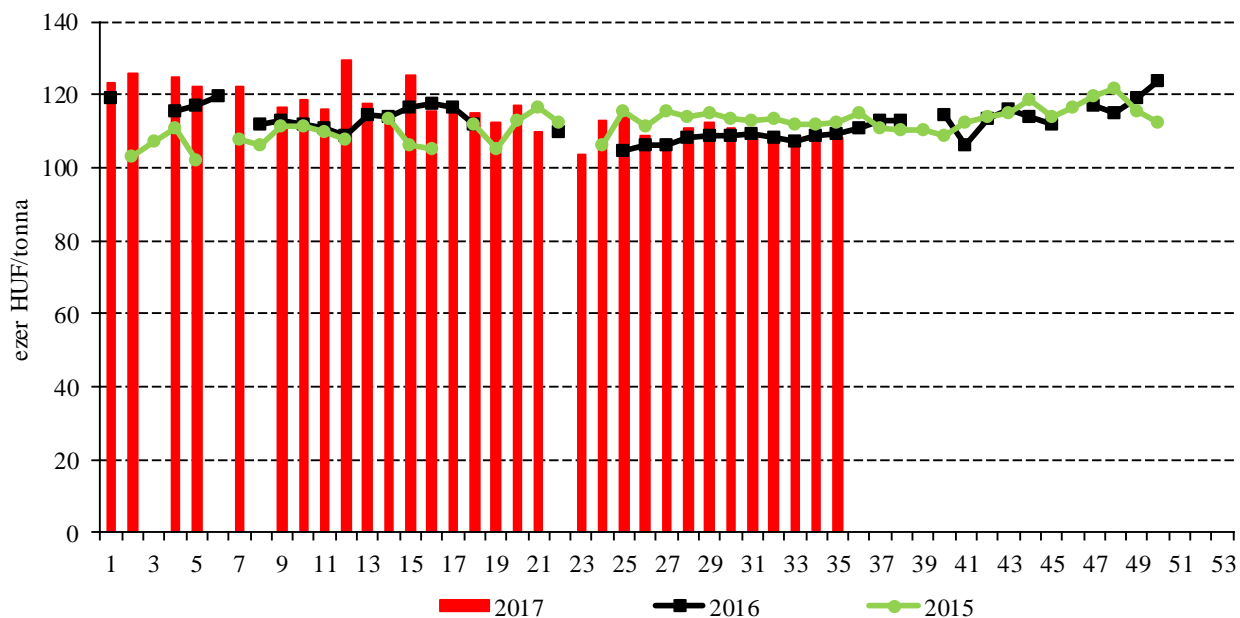
Termelői és kikötői árak

17. ábra: A napraforgómag heti termelői ára Magyarországon (2015–2017)



Forrás: AKI PÁIR

18. ábra: A repcemag heti termelői ára Magyarországon (2015–2017)



Forrás: AKI PÁIR

18. táblázat: **Az olajmagok és származékaik nemzetközi és európai kikötői ára**

		USD/tonna				
		2017. 08. 19.	2017. 08. 26.	2017. 09. 03.	2017. 09. 09.	
SZÓJA	BAB	USA FOB NOLA	367	372	374	374
		Brazília FOB	370	372	372	377
		EU CIF, USA-ból	384	388	n. a.	n. a.
		EU CIF Brazíliából	n. a.	402	n. a.	n. a.
		Fekete-tenger FOB	370	367	363	368
	DARA	EU CIF Rotterdam	340	341	n. a.	n. a.
	OLAJ	EU FOB	864	861	880	893
REPCE	MAG	Franciaország FOB Moselle	n. a.	370	n. a.	n. a.
		EU, 00 CIF Hamburg	422	431	n. a.	n. a.
	DARA	EU FOB Hamburg	n. a.	n. a.	n. a.	n. a.
	OLAJ	EU FOB Rotterdam	n. a.	n. a.	n. a.	n. a.
NAPRAFORGÓ	MAG	EU CIF Amszterdam	397	396	n. a.	n. a.
	DARA	Ukrajna DAF	180	n. a.	n. a.	n. a.
		Ukrajna FOB	172	172	172	172
	OLAJ	EU FOB Rotterdam	803	818	n. a.	n. a.
		Fekete-tenger FOB	768	n. a.	n. a.	n. a.
NYERS PÁLMAOLAJ		EU CIF	n. a.	n. a.	n. a.	n. a.

Megjegyzés: FOB – Free on Board (költségmentesen a hajó fedélzetére – megjelölt elhajozási kikötő), DAF – Delivered at Frontier (határra szállítva); n. a. – nincs adat.

Forrás: APK-Inform, Hammersmith, Oil World, Tallage

Olajmagpiaci információk

19. táblázat: A növényolajok és származékaik feldolgozóinak értékesítési ára Magyarországon

Megnevezés	Mértékegység	2016. 35. hét	2017. 34. hét	2017. 35. hét	2017. 35. hét/ 2016. 34. hét	2017. 35. hét/ 2017. 34. hét
					(százalék)	(százalék)
Nyers napraforgóolaj	tonna	60	43	166	279	392
	HUF/tonna	274 577	208 010	208 754	76	100
Napraforgódara	tonna	...	3 737	5 204	...	139
	HUF/tonna	...	50 556	50 877	...	101
Nyers repceolaj	tonna	...	–	–
	HUF/tonna	...	–	–
Repcedara	tonna	1 109
	HUF/tonna	62 457

... =Adatvédelmi korlátok miatt nem közölhető adat.

Forrás: AKI PÁIR

20. táblázat: A full-fat szója, a szójadara és a szójaolaj feldolgozóinak értékesítési ára Magyarországon

	Mértékegység	2017. 35. hét	2017. 36. hét
		tonna	404
Full-fat szója	HUF/tonna	125 776	131 485
	tonna
Szójadara	HUF/tonna
	tonna	–	...
Szójaolaj	HUF/tonna	–	...

... =Adatvédelmi korlátok miatt nem közölhető adat.

Megjegyzés: Full-fat szója: 33% fehérje, 12% olaj, max. 12% víz. Szójadara: Low-Pro, Mid-Pro, High-Pro összesítve. Az ár az áfát és a szállítási költséget nem tartalmazza.

Forrás: AKI PÁIR

21. táblázat: Az importból származó szójadara és a szójaolaj behozatali ára Magyarországon

	Mértékegység	2017. 35. hét ^{a)}	2017. 36. hét
		Szállítás ideje: 2017. szeptember–2017. november	
		tonna	1 498
Szójadara (GMO)	HUF/tonna	90 265	...
	tonna
Szójadara (GMO-mentes)	HUF/tonna

... =Adatvédelmi korlátok miatt nem közölhető adat.

^{a)} Származási ország: Brazília/nem jelölt; paritás: FCA Koper.

Forrás: AKI PÁIR

22. táblázat: **Az olajmagok és származékaik külkereskedelme Magyarországon**

ezer tonna

		2016. január–június	2017. január–június	Változás (százalék)
Export	1205 Repcemag	152,22	298,73	196,2
	1206 Napraforgómag	214,27	161,22	75,2
	2304 Szójadara	49,99	73,68	147,4
Import	1205 Repcemag	15,73	17,58	111,7
	1206 Napraforgómag	29,66	32,65	110,1
	2304 Szójadara	238,33	241,55	101,4

Forrás: KSH

23. táblázat: **A világ olajmagnérlege**

millió tonna

	USDA		Oil World		Tallage	
	2016/2017 ^{a)}	2017/2018 ^{b)}	2016/2017 ^{a)}	2017/2018 ^{b)}	2016/2017 ^{a)}	2017/2018 ^{b)}
SZÓJABAB						
Termelés	351	348	350	345	350	341
Felhasználás	289	301	331	345	334	345
Export	146	151	145	n. a.	145	152
Import	143	149	145	n. a.	145	152
Zárókészlet	96	98	98	98	99	94
REPCEMAG						
Termelés	70	72	64	63	68	68
Felhasználás	72	73	64	64	69	69
Export	16	16	17	15	17	15
Import	16	16	17	15	17	15
Zárókészlet	6	5	6	6	5	5
NAPRAFORGÓMAG						
Termelés	47	47	49	49	47	48
Felhasználás	46	47	49	49	47	47
Export	2	2	3	n. a.	3	2
Import	2	2	3	n. a.	3	2
Zárókészlet	2	2	4	4	4	4

^{a)} Előzetes adat.^{b)} Előrejelzés.

Megjegyzés: n. a. – nincs adat.

Forrás: USDA, Oil World, Tallage

Bioüzemanyag melléklet

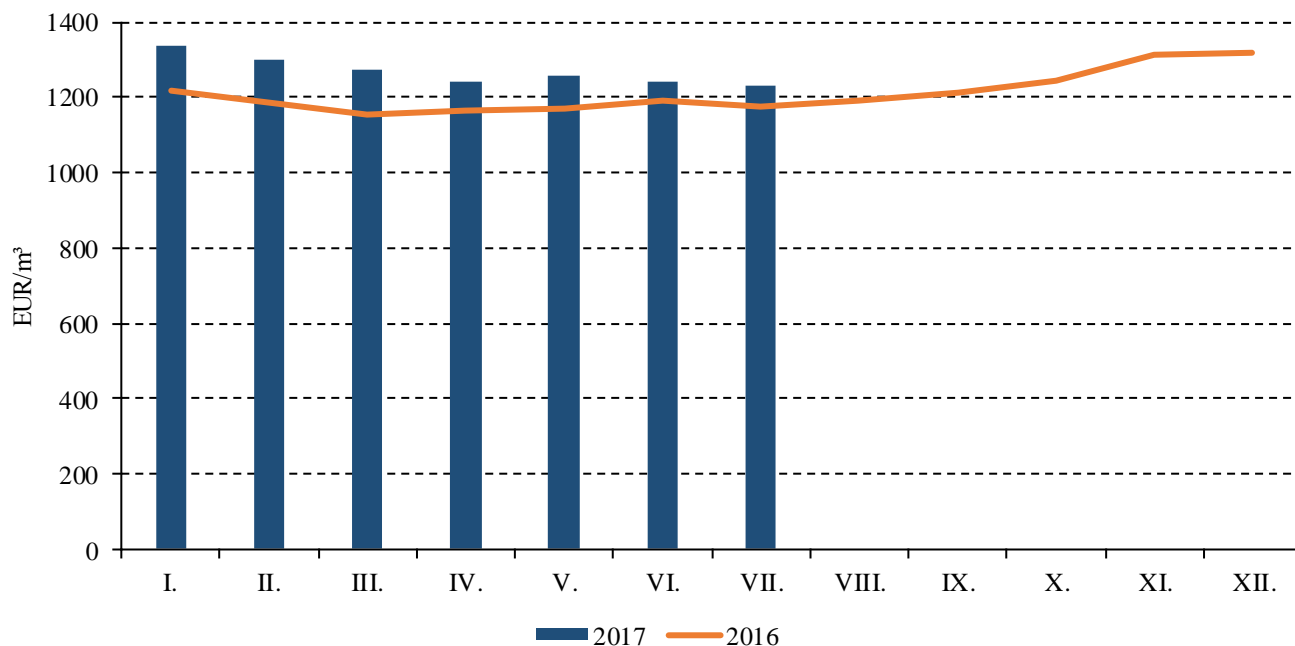
Az *F.O. Licht* szakértői a korábbi várakozásaikhoz képest kissé felfelé módosították az Európai Unió 2017. évi etanoltermelésére (üzemanyag és egyéb célú) vonatkozó prognózisukat 2017 augusztusában, és jelenleg 7,58 millió m³ előállítását valószínűsítik. Ez a mennyiség 9 százalékkal haladna meg az egy évvel korábbi kibocsátást (6,96 millió m³). Az elemzők szerint az unió etanol-felhasználása a termeléstől elmaradó mértékben, 2 százalékkal bővíthet 2017-ben és elérheti a 7,74 millió köbmétert.

Mivel az unió más országokba is exportál etanolt (várhatóan 205 ezer m³), ezért a termelés nem fedezi a belpiaci igényt, így 490 ezer m³ behozatala valószínű-

sítható ebben az évben. A tagországok 2017. január–június között 242,5 ezer m³ etanolt (min. 80 százalék alkoholtartalom) importáltak a harmadik országokból, amelynek 13 százaléka Pakisztánból, 12 százaléka Oroszországból, 10 százaléka Costa Ricából és 8 százaléka az Amerikai Egyesült Államokból érkezett. Az első fél évben beszállított mennyiség 35 százalékkal maradt el 2016 azonos időszakának behozatalától (375 ezer m³).

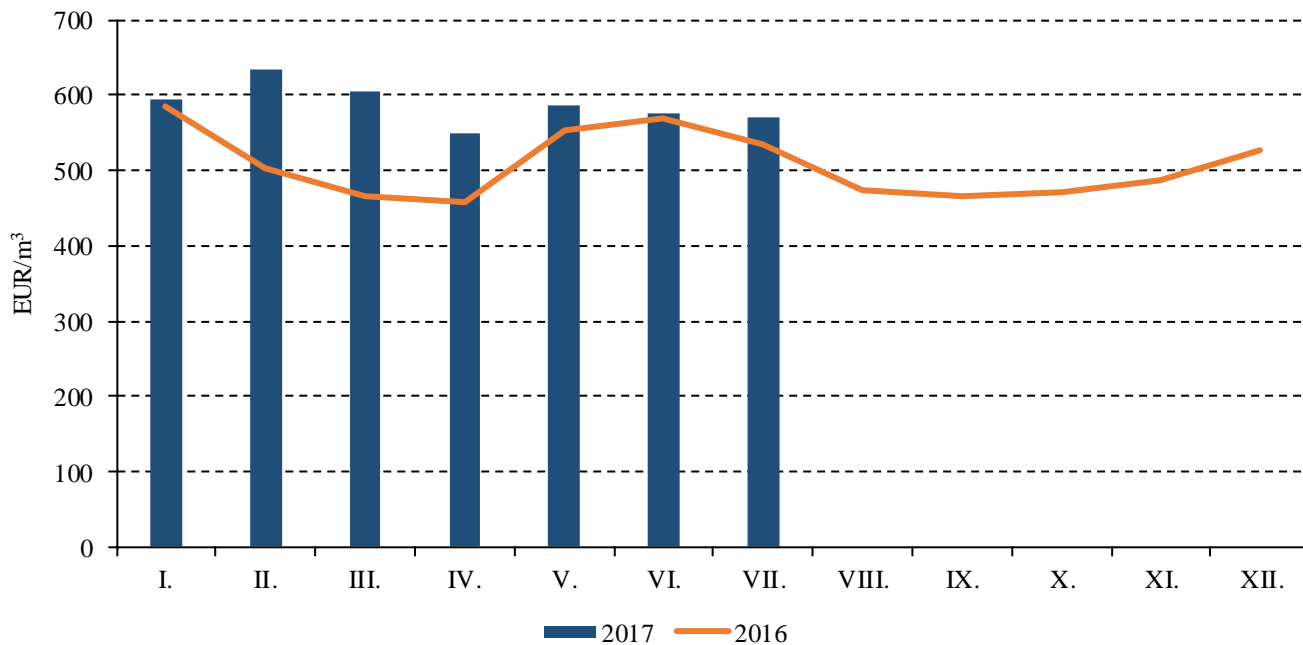
Az idei év első hét hónapjában a tavalyinál magasabb áron érkezett az import termék a nyugat-európai kikötőkbe. Júliusban köbméterenként 571 euróért vették át az importőrök a bioüzemanyagot, az egy évvel korábbinál 7 százalékkal drágábban (*F.O.Licht*).

19. ábra: A repceolaj-metil-észter ára Németországban (2016–2017)



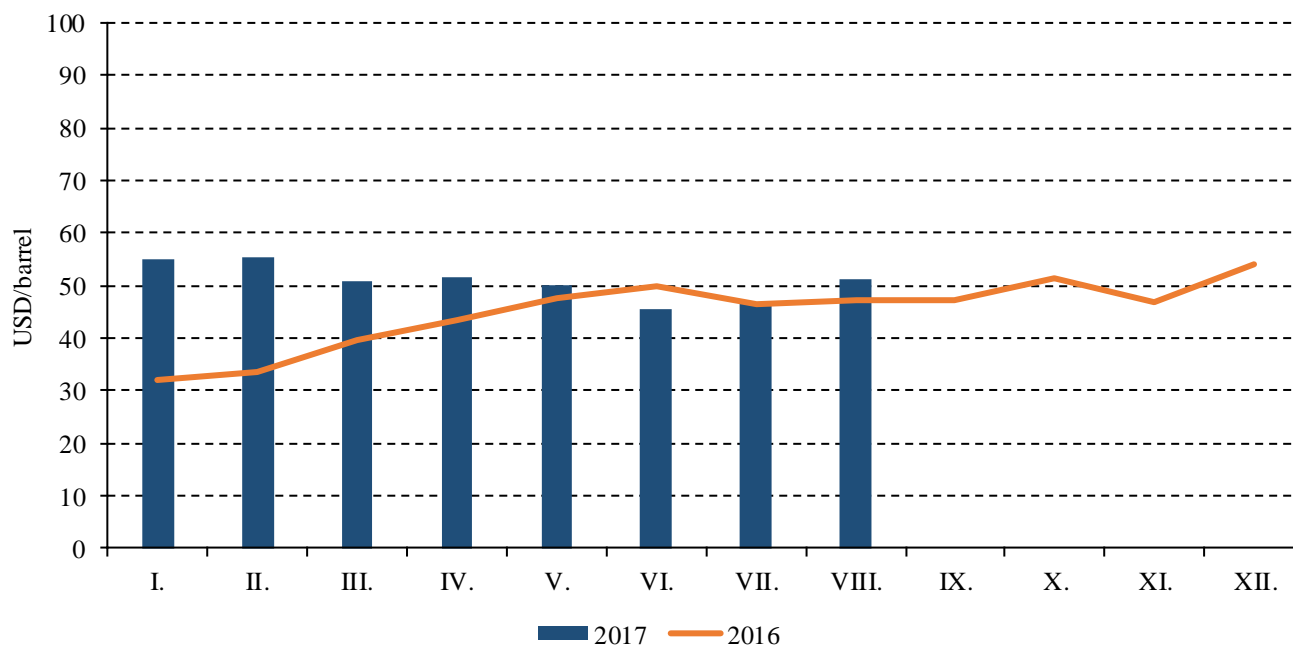
Megjegyzés: –10-12 C, EN14214
 Forrás: F.O. Licht

20. ábra: A bioetanol ára a nyugat-európai kikötőkben (2016–2017)



Megjegyzés: 92-96% alkoholtartalom, FOB ARA T2
 Forrás: F.O. Licht

21. ábra: Az IPE Brent ásványolaj legközelebbi határidőre szóló jegyzésének havi átlaga a londoni árutőzsdén (2016–2017)



Forrás: HGCA

1. táblázat: Néhány nagy termelő ország etanolmérlege

	Európai Unió		USA		Brazília	
	2016 ^{a)}	2017 ^{b)}	2016 ^{a)}	2017 ^{b)}	2016/2017 ^{a)} (április/március)	2017/2018 ^{b)} (április/március)
Termelés	6 963	7 582	59 532	60 550	27 071	26 000
ebből: üzemanyag célú	4 811	5 330	58 032	59 000	25 123	24 300
nem üzemanyag célú	2 152	2 252	1 500	1 550	1 948	1 700
Felhasználás	7 618	7 739	55 940	56 350	26 700	25 750
ebből: üzemanyag célú	5168	5289	54 240	54 600	25 050	24 100
nem üzemanyag célú	2450	2450	1700	1750	1 650	1 650
Export	190	205	4 721	5 150	1 475	1 410
Import	603	490	842	1 075	1 410	1 450
Zárókészlet	2 210	2 339	3 111	3 236	1 905	2 195

^{a)} Előzetes adat.^{b)} Előrejelzés.

Forrás: F.O. Licht

