

XXII. évfolyam 4. szám 2017



STATISZTIKAI JELENTÉSEK
TÁJÉKOZTATÓ JELENTÉS
A NYÁRI MEZŐGAZDASÁGI MUNKÁKRÓL
(2017. augusztus 14-i operatív jelentések alapján)

Tájékoztató jelentés a nyári mezőgazdasági munkákról

XXII. évfolyam 4. szám 2017

Megjelenik időszakosan
2017. augusztus

Felelős szerkesztő

Bábáné Demeter Edit

Szerző

Ehretné Berczi Ildikó

ehretne.berczi.ildiko@aki.gov.hu

Közreműködő

Dankóné Seres Zsuzsa

dankone.seres.zsuzsa@aki.gov.hu

Kiadó

Agrárgazdasági Kutató Intézet

H-1093 Budapest, Zsil utca 3–5.

Postacím: H-1463 Budapest, Pf. 944

Telefon: (+36 1) 217-1011

Fax: (+36 1) 217-4469

www.aki.gov.hu

aki@aki.gov.hu

<https://asir.aki.gov.hu>

ISSN 1418 2130

Ezenkívül figyelmébe ajánljuk az Agrárstatisztikai Információs Osztály adatgyűjtéseinek összefoglalóit, amelyek áttekintik a főbb gazdasági folyamatokat és statisztikai eredményeket.

A kiadványokkal kapcsolatban részletes felvilágosítást ad:

Publikációs Csoport

publikacio@aki.gov.hu

Telefon: (+36 70) 501-1156

Minden jog fenntartva. A kiadvány bármely részének sokszorosítása, adatainak bármilyen formában (nyomtatott vagy elektronikus) történő tárolása vagy továbbítása, illetőleg bármilyen elven működő adatbázis kezelő segítségével történő felhasználása csak a kiadó előzetes írásbeli engedélyével történhet.

Tartalomjegyzék

Nyári mezőgazdasági munkák helyzete	3
Információ az adatgyűjtésről	3
Nyári mezőgazdasági munkák helyzete 2017. augusztus 14-én	3
Grafikonok	4
Táblázatok	6
Nyári mezőgazdasági munkák helyzete (2016. augusztus 15-én és 2017. augusztus 14.).....	6
Szalma betakarítás összesen	7
KAL01-38 Kalászosok betakarítása összesen .	8
KAL01-02 Búza	9
KAL01 Őszi búza	10
KAL02 Tavaszi búza.....	11
KAL04-05 Durumbúza.....	12
KAL15 Rozs.....	13
KAL17-18 Árpa.....	14
KAL17 Őszi árpa.....	15
KAL18 Tavaszi árpa.....	16
KAL26-27 Tritikálé.....	17
KAL19 Zab.....	18
KAL32 Szemes cirok	19
KAL38 Fénymag	20
IND03 Őszi káposztarepce	21
PIL01-06 Borsó összesen	22
FOR01-06 Lucernaszéna	23
KAL33 Silócirok	24
KAL23 Csemegekukorica	25
PIL07 Zöldborsó.....	26
PIL13 Zöldbab.....	27
VEG12-13 Fokhagyma.....	28
BUR01 Korai burgonya.....	29
FRU01 Görögdinnye	30
FRU02 Földieper (szamóca).....	31
ULT04, HAG04 Kajsziabarack.....	32
ULT03, HAG03 Őszibarack.....	33
ULT16, HAG16 Meggy	34
ULT17, HAG17 Cseresznye	35
Tarlóhántás	36
Másod- és tarlóvetések összesen	37
Másodvetésből: zöltségfélék.....	38
Zöldtrágyázás	39

Nyári mezőgazdasági munkák helyzete

Információ az adatgyűjtésről

A kiadvány a statisztikáról szóló 1993. évi XLVI. törvény (Stt.) 8.§ (2) bekezdése alapján készült el. Az adatszolgáltatás az Stt. felhatalmazása alapján kiadott Országos Statisztikai Adatgyűjtési Program keretein belül történt. A Nemzeti Agrárgazdasági Kamara (NAK) falugazdászai által begyűjtött adatok a nyári mezőgazdasági munkák állásáról adnak tájékoztatást.

Nyári mezőgazdasági munkák helyzete 2017. augusztus 14-én

A kalászos gabonafélék aratása 2017. augusztus 14-ig gyakorlatilag befejeződött, a tervezett 1 millió 449 ezer hektár 99,4 százalékán végeztek a betakarítással. A búza, az árpa, a tritikálé és a rozs aratását befejezték, a tavaszi zab betakarítása 97,3 százalékon áll. Az „egyéb gabonafélék”, például cirok betakarítása még folyamatban, az előirányozott munka harmadát végezték el. A termelők augusztus 14-ig összesen 1 millió 439 ezer hektárról 7,1 millió tonna gabonát arattak, amelynek 71 százaléka búza, 20 százaléka árpa. A termésátlag csak a durumbúza esetében haladta meg az egy évvel korábbi szintet (1. táblázat).

A kalászosok teljes területének 66 százalékán őszi búzát termeltek a 2016/2017-os gazdasági évben. Az őszi búza betakarított területe 954 ezer hektár, termésmennyisége 5,0 millió tonna, termésátlaga a tavalyitól 5 százalékkal maradt el, országosan 5,2 t/ha volt (1. ábra). Őszi búzából a legalacsonyabb termésátlagot Nógrád megyében (3,9 t/ha), a legmagasabbat Tolna és Baranya megyében (6,2 t/ha) érték el a gazdák. Tavaszi búzát 2017-ben 14 ezer hektáron vetettek, 23 százalékkal nagyobb területen, mint 2016-ban, a betakarított mennyiség (61 ezer tonna) pedig 21 százalékkal volt több (2. ábra).

Durumbúzát 22,4 ezer hektáron vetettek és arattak ebben a gazdasági évben. A termésátlag 7 százalékkal meghaladta a tavalyit, a betakarított mennyiség (104 ezer tonna) azonban 18 százalékkal maradt el az előző évtől. Egyenként 3 ezer hektárnál nagyobb területen három megyében (Győr-Moson-Sopron, Bács-Kiskun, Fejér) termesztettek durumbúzát ebben a gazdasági évben.

Őszi és tavaszi árpából összesen a tavalyinál 6,6 százalékkal kisebb területről 10,7 százalékkal kevesebb termést, összesen 1,4 millió tonnát takarítottak be. Az őszi árpa termésátlaga országos szinten 5,0 t/ha, ami 4 százalékkal alacsonyabb, mint 2016-ban volt. A tritikálé termésátlaga 4, a rozsé 5 és a zabé 2 százalékkal maradt el a 2016. évitől.

A szalmabetakarítást a kalászosok területének 72,5 százalékán, a tarlóhántást is a tervezett terület 72,6 százalékán végezték el a gazdák augusztus 14-ig.

Az őszi káposztarepce termésmennyisége 4, a termésátlaga pedig 9 százalékkal elmaradt a tavalyitól, a területe viszont 6 százalékkal meghaladta az egy évvel korábbit. A termésátlag Veszprém megyében volt a legalacsonyabb (2,2 tonna/ha) és Fejér megyében a legmagasabb (3,4 tonna/ha).

A magborsó 2,7 t/ha termésátlaga megegyezik a tavalyival, termőterülete nem változott, a termésmennyisége 2 százalékkal több a 2016. évinél. A magborsó termésátlaga Zala megyében volt a legalacsonyabb (1,9 t/ha), Borsod-Abaúj-Zemplén megyében a legmagasabb (3,5 t/ha).

A zöldborsó betakarítása gyakorlatilag befejeződött (98,7 százalék) augusztus 14-ig. Az előző évinél 3 százalékkal alacsonyabb, 5,5 t/ha lett a termésátlag. Mivel a terület 14 százalékkal kisebb volt, mint 2016-ban, így az össztermés 16 százalékkal maradt el a tavalyitól.

A csemegekukorica esetében országosan 79 százalékos volt a készütségi fok a jelentés időpontjában. A megyei termésátlagok között igen nagyok a különbségek. A csemegekukorica átlagtermése Nógrád megyében a legkisebb, 3,5 t/ha, Bács-Kiskun megyében a legnagyobb, 19 t/ha. Hajdú-Bihar megyében 17 tonna, Békés megyében 18,5 tonna átlagtermést értek el a gazdák hektáronként.

A meggy szedése befejeződött. A meggytermés országos átlaga 6,6 t/ha, 1,5 százalékkal kevesebb, mint tavaly. A szórás igen nagy: Vas megyében mindössze 2,2 tonna, Békés megyében 12, Hajdú-Bihar, Csongrád és Győr-Moson-Sopron megyében 4 tonna meggy termelt átlagosan egy hektáron. A kajszi termésátlaga országosan 8,7 t/ha, 39 százalékkal több, mint 2016-ban volt. Az őszi barack szedése a jelentés időpontjában 84 százalékon állt, a termésátlag 8,5 t/ha volt, 17 százalékkal nagyobb, mint 2016-ban (3. ábra).

Grafikonok

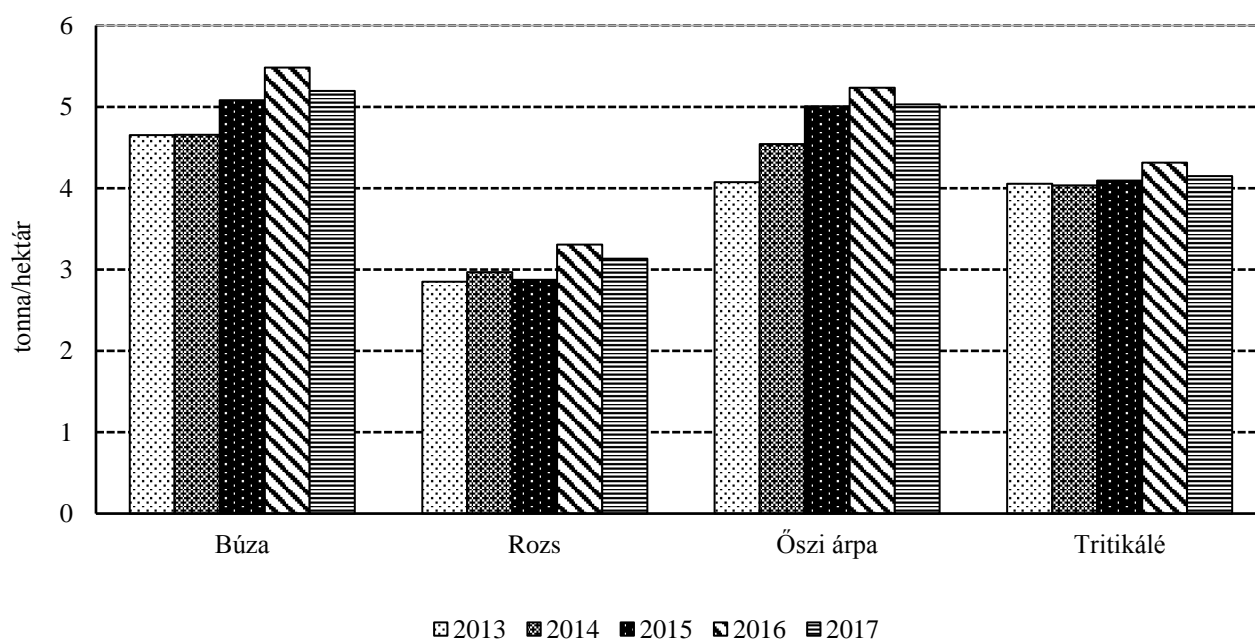
1. táblázat: Főbb növények termésátlaga 2013–2017

Megnevezés	2013	2014	2015	2016	2017
Búza	4 653	4 656	5 084	5 484	5 198
Rozs	2 851	2 970	2 876	3 309	3 133
Őszi árpa	4 074	4 543	5 010	5 238	5 033
Tritikálé	4 055	4 035	4 096	4 315	4 150
Tavaszi árpa	2 698	3 700	3 761	4 229	4 181
Szalma	2 292	2 140	2 304	2 754	2 801
Káposztarepce	2 679	3 052	2 447	3 195	2 909
Borsó	2 426	3 550	2 475	2 730	2 750
Csemegekukorica	14 146	11 439	9 771	15 657	18 101
Zöldborsó	4 542	4 099	5 301	5 607	5 461
Kajsziarack	4 580	5 427	6 698	6 289	8 712
Őszibarack	8 974	7 244	6 848	7 310	6 625
Meggy	5 904	7 932	6 347	6 723	6 258

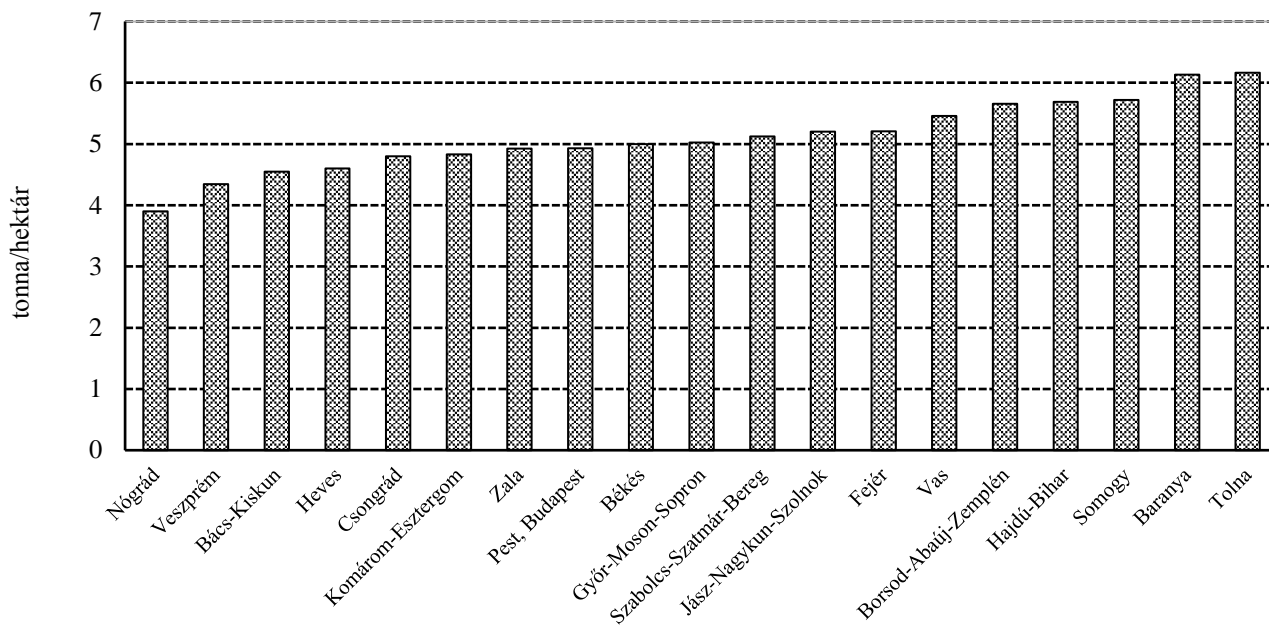
kg/hektár

Forrás: NAK-felmérés alapján AKI Agrárstatisztikai Információs Osztály

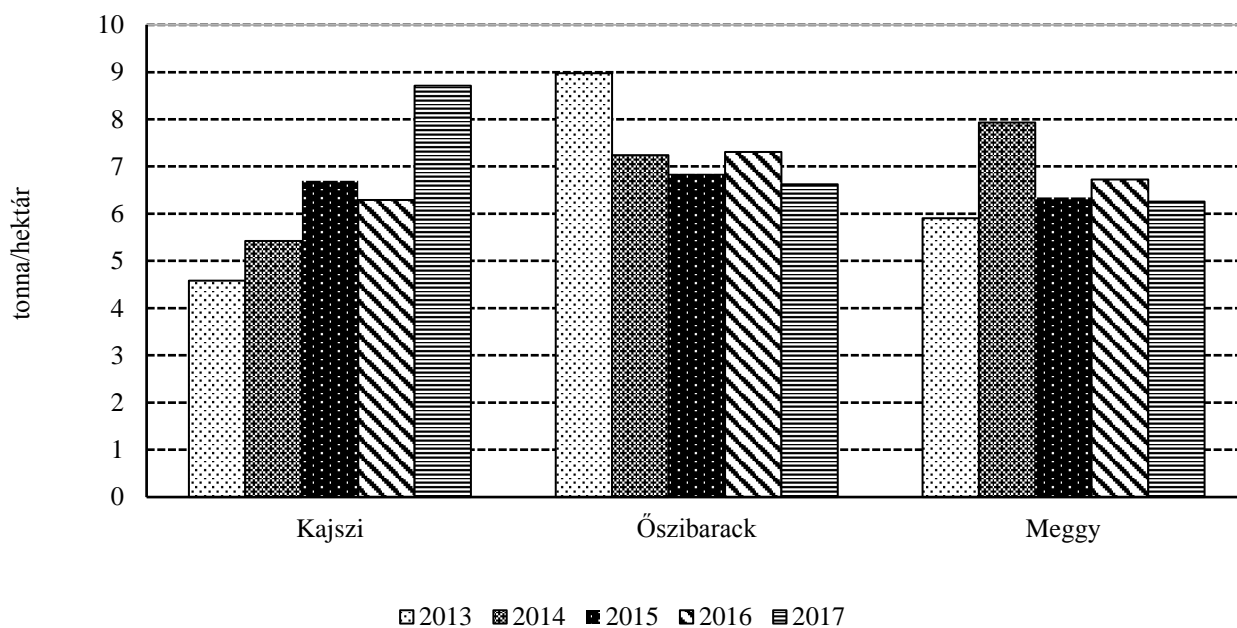
1. ábra: Kalászosok termésátlagának alakulása 2013 és 2017 között



Forrás: NAK-felmérés alapján AKI Agrárstatisztikai Információs Osztály

2. ábra: Búza termésátlaga megyénként 2017 augusztusában

Forrás: NAK-felmérés alapján AKI Agrárstatisztikai Információs Osztály

3. ábra: Néhány gyümölcs termésátlagának alakulása 2013 és 2017 között

Forrás: NAK-felmérés alapján AKI Agrárstatisztikai Információs Osztály

Táblázatok

Nyári mezőgazdasági munkák helyzete (2016. augusztus 15-én és 2017. augusztus 14.)

Növénykultúra	Tervezett munka		Elvégzett munka		Betakarított termés		Betakarított terület		Termésátlag	
	hektár		hektár		tonna		%		kg/ha	
	2016	2017	2016	2017	2016	2017	2016	2017	2016	2017
I. EGYÉB MUNKÁK										
Tarlóhántás	1 709 773	1 708 282	1 225 132	1 240 053	-	-	71,7	72,6	-	-
Másod- és tarlóvetések összesen	86 861	91 222	51 703	65 413	-	-	59,5	71,7	-	-
Másodvetésből: zöldségfélék	7 079	10 851	4 850	9 946	-	-	68,5	91,7	-	-
Zöldtrágyázás	75 958	86 366	26 446	57 592	-	-	34,8	66,7	-	-
II. BETAKARÍTÁSI MUNKÁK										
Szalma betakarítása összesen	1 460 648	1 419 660	1 051 953	1 029 668	2 896 838	2 883 603	72,0	72,5	2 754	2 801
KAL 01-38 Kalászosok betakarítása összesen	1 516 405	1 449 123	1 482 894	1 439 956	7 667 250	7 128 876	97,8	99,4	5 170	4 951
KAL01-02 búza	978 166	970 626	957 597	967 866	5 251 812	5 030 891	97,9	99,7	5 484	5 198
KAL 01 őszi búza	966 761	956 594	946 343	954 044	5 201 262	4 969 658	97,9	99,7	5 496	5 209
KAL 02 tavaszi búza	11 405	14 032	11 254	13 822	50 550	61 233	98,7	98,5	4 492	4 430
KAL 04-05 durumbúza	28 744	22 372	28 744	22 037	127 513	104 290	100,0	98,5	4 436	4 732
KAL 15 rozs	30 790	26 263	30 548	26 133	101 082	81 884	99,2	99,5	3 309	3 133
KAL17-18 árpa	311 822	291 803	311 741	291 233	1 589 755	1 419 376	100,0	99,8	5 100	4 874
KAL 17 őszi árpa	268 967	236 686	269 063	236 686	1 409 280	1 191 296	100,0	100,0	5 238	5 033
KAL 18 tavaszi árpa	42 855	55 117	42 678	54 547	180 475	228 080	99,6	99,0	4 229	4 181
KAL 26-27 triticales	110 483	93 549	110 016	93 099	474 699	386 395	99,6	99,5	4 315	4 150
KAL 19 zab	34 951	36 084	34 702	35 123	98 121	97 028	99,3	97,3	2 828	2 763
KAL 32 szemes cirok		5 262		1 634		3 367		31,1		2 061
KAL 38 fénymag		4 778		4 660		7 614		97,5		1 634
IND 03 őszi káposztarepce	254 772	270 367	254 392	269 533	812 829	783 993	99,9	99,7	3 195	2 909
PIL 01-06 Borsó összesen (száraz: étkezési, takarmány)	15 567	15 401	15 257	15 401	41 652	42 349	98,0	100,0	2 730	2 750
FOR 01-06 Lucernaszéna	179 675	139 080	175 406	132 536	714 116	530 017	97,6	95,3	4 071	3 999
KAL 33 silócirok		5 557		1 987		39 637		35,8		19 948
Zöldségfélék:										
KAL 23 csemegekukorica	33 746	50 834	14 065	40 163	220 215	727 009	41,7	79,0	15 657	18 101
PIL 07 zöldborsó	23 815	20 555	23 555	20 285	132 078	110 770	98,9	98,7	5 607	5 461
PIL 13 zöldbab	1 316	1 286	853	1 238	5 241	7 700	64,8	96,3	6 145	6 222
VEG 12,13 fokhagyma		969		955		7 522		98,6		7 881
BUR 01 korai burgonya		3 307		3 129		82 320		94,6		26 309
Gyümölcsök:										
FRU 01 görögdinnye		3 905		3 338		120 720		85,5		36 169
FRU 04 földieper (szamóca)		778		778		6 255		100,0		8 040
ULT 04, HAG 04 kajszibarack	5 090	5 373	4 936	5 106	31 039	44 482	97,0	95,0	6 289	8 712
ULT 03, HAG 03 őszibarack	3 544	3 361	2 683	2 805	19 616	23 904	75,7	83,5	7 310	8 521
ULT 16, HAG 16 meggy	13 540	14 140	13 488	14 119	90 683	93 533	99,6	99,9	6 723	6 625
ULT 17, HAG 17 cseresznye		2 922		2 857		17 875		97,8		6 258

Forrás: NAK-felmérés alapján AKI Agrárstatisztikai Információs Osztály

Szalma betakarítás összesen

Területi egység	Tervezett munka hektár	2017. augusztus 14-i állapot			
		Elvégzett munka hektár	Betakarított termés tonna	Elvégzett munka a tervezett %-ában	Termésátlag kg/hektár
Pest, Budapest	83 272	64 228	192 684	77,1	3 000
Közép-Magyarország	83 272	64 228	192 684	77,1	3 000
Fejér	69 090	69 090	276 360	100,0	4 000
Komárom-Esztergom	32 855	25 660	38 490	78,1	1 500
Veszprém	47 532	21 500	64 500	45,2	3 000
Közép-Dunántúl	149 477	116 250	379 350	77,8	3 263
Győr-Moson-Sopron	88 110	82 500	247 500	93,6	3 000
Vas	64 553	20 778	57 139	32,2	2 750
Zala	35 000	34 300	102 900	98,0	3 000
Nyugat-Dunántúl	187 663	137 578	407 539	73,3	2 962
Baranya	78 048	47 327	196 590	60,6	4 154
Somogy	101 900	64 500	178 400	63,3	2 766
Tolna	57 836	22 250	44 500	38,5	2 000
Dél-Dunántúl	237 784	134 077	419 490	56,4	3 129
Borsod-Abaúj-Zemplén	87 610	51 000	102 000	58,2	2 000
Heves	67 350	21 570	58 240	32,0	2 700
Nógrád	20 636	17 978	24 018	87,1	1 336
Észak-Magyarország	175 596	90 548	184 258	51,6	2 035
Hajdú-Bihar	76 662	76 000	138 000	99,1	1 816
Jász-Nagykun-Szolnok	157 915	107 071	195 985	67,8	1 830
Szabolcs-Szatmár-Bereg	50 293	42 750	158 908	85,0	3 717
Észak-Alföld	284 870	225 821	492 893	79,3	2 183
Bács-Kiskun	93 721	59 044	265 698	63,0	4 500
Békés	121 362	121 362	355 943	100,0	2 933
Csongrád	85 915	80 760	185 748	94,0	2 300
Dél-Alföld	300 998	261 166	807 389	86,8	3 091
Mindösszesen	1 419 660	1 029 668	2 883 603	72,5	2 801

Forrás: NAK-felmérés alapján AKI Agrárstatisztikai Információs Osztály

KAL01-38 Kalászosok betakarítása összesen

Területi egység	Tervezett munka	2017. augusztus 14-i állapot		
	hektár	Elvégzett munka hektár	Betakarított termés tonna	Elvégzett munka a tervezett %-ában
Pest, Budapest	83 272	80 572	358 183	96,8
Közép-Magyarország	83 272	80 572	358 183	96,8
Fejér	94 002	94 002	481 155	100,0
Komárom-Esztergom	34 823	34 723	163 743	99,7
Veszprém	48 245	48 072	196 664	99,6
Közép-Dunántúl	177 070	176 797	841 562	99,8
Győr-Moson-Sopron	88 190	88 190	430 176	100,0
Vas	64 872	64 553	338 237	99,5
Zala	42 035	42 035	201 828	100,0
Nyugat-Dunántúl	195 097	194 778	970 241	99,8
Baranya	78 113	78 048	469 715	99,9
Somogy	80 550	80 550	414 112	100,0
Tolna	57 925	57 925	353 198	100,0
Dél-Dunántúl	216 588	216 523	1 237 025	100,0
Borsod-Abaúj-Zemplén	85 369	85 357	476 840	100,0
Heves	67 905	67 883	308 913	100,0
Nógrád	21 571	21 412	80 985	99,3
Észak-Magyarország	174 845	174 652	866 738	99,9
Hajdú-Bihar	76 662	76 662	409 320	100,0
Jász-Nagykun-Szolnok	162 107	157 157	800 963	96,9
Szabolcs-Szatmár-Bereg	51 014	50 608	219 652	99,2
Észak-Alföld	289 783	284 427	1 429 935	98,2
Bács-Kiskun	98 435	98 202	413 655	99,8
Békés	126 676	126 676	618 172	100,0
Csongrád	87 357	87 329	393 366	100,0
Dél-Alföld	312 468	312 207	1 425 193	99,9
Mindösszesen	1 449 123	1 439 956	7 128 876	99,4

Forrás: NAK-felmérés alapján AKI Agrárstatisztikai Információs Osztály

KAL01-02 Búza

Területi egység	Tervezett munka hektár	2017. augusztus 14-i állapot			
		Elvégzett munka hektár	Betakarított termés tonna	Elvégzett munka a tervezett %-ában	Termésátlag kg/hektár
Pest, Budapest	47 925	47 715	235 325	99,6	4 932
Közép-Magyarország	47 925	47 715	235 325	99,6	4 932
Fejér	63 750	63 750	331 817	100,0	5 205
Komárom-Esztergom	23 600	23 600	114 064	100,0	4 833
Veszprém	29 065	29 065	126 298	100,0	4 345
Közép-Dunántúl	116 415	116 415	572 179	100,0	4 915
Győr-Moson-Sopron	56 100	56 100	281 988	100,0	5 027
Vas	42 082	42 082	229 707	100,0	5 459
Zala	30 420	30 420	149 790	100,0	4 924
Nyugat-Dunántúl	128 602	128 602	661 485	100,0	5 144
Baranya	58 658	58 658	359 596	100,0	6 130
Somogy	55 200	55 200	315 850	100,0	5 722
Tolna	40 915	40 915	252 165	100,0	6 163
Dél-Dunántúl	154 773	154 773	927 611	100,0	5 993
Borsod-Abaúj-Zemplén	65 000	65 000	367 624	100,0	5 656
Heves	50 995	50 995	234 534	100,0	4 599
Nógrád	15 737	15 737	61 421	100,0	3 903
Észak-Magyarország	131 732	131 732	663 579	100,0	5 037
Hajdú-Bihar	51 501	51 501	293 064	100,0	5 690
Jász-Nagykun-Szolnok	117 740	115 190	599 418	97,8	5 204
Szabolcs-Szatmár-Bereg	24 852	24 852	127 368	100,0	5 125
Észak-Alföld	194 093	191 543	1 019 850	98,7	5 324
Bács-Kiskun	52 610	52 610	239 221	100,0	4 547
Békés	92 925	92 925	464 337	100,0	4 997
Csongrád	51 551	51 551	247 304	100,0	4 797
Dél-Alföld	197 086	197 086	950 862	100,0	4 825
Mindösszesen	970 626	967 866	5 030 891	99,7	5 198

Forrás: NAK-felmérés alapján AKI Agrárstatisztikai Információs Osztály

KAL01 Őszi búza

Területi egység	Tervezett munka hektár	2017. augusztus 14-i állapot			
		Elvégzett munka hektár	Betakarított termés tonna	Elvégzett munka a tervezett %-ában	Termésátlag kg/hektár
Pest, Budapest	47 635	47 635	234 975	100,0	4 933
Közép-Magyarország	47 635	47 635	234 975	100,0	4 933
Fejér	62 420	62 420	325 832	100,0	5 220
Komárom-Esztergom	22 880	22 880	110 968	100,0	4 850
Veszprém	28 525	28 525	124 084	100,0	4 350
Közép-Dunántúl	113 825	113 825	560 884	100,0	4 928
Győr-Moson-Sopron	55 250	55 250	279 013	100,0	5 050
Vas	39 590	39 590	217 745	100,0	5 500
Zala	27 970	27 970	138 765	100,0	4 961
Nyugat-Dunántúl	122 810	122 810	635 523	100,0	5 175
Baranya	58 123	58 123	357 456	100,0	6 150
Somogy	54 000	54 000	310 500	100,0	5 750
Tolna	40 680	40 680	250 955	100,0	6 169
Dél-Dunántúl	152 803	152 803	918 911	100,0	6 014
Borsod-Abaúj-Zemplén	63 600	63 600	361 884	100,0	5 690
Heves	50 900	50 900	234 140	100,0	4 600
Nógrád	15 585	15 585	60 919	100,0	3 909
Észak-Magyarország	130 085	130 085	656 943	100,0	5 050
Hajdú-Bihar	51 251	51 251	292 131	100,0	5 700
Jász-Nagykun-Szolnok	117 540	114 990	598 523	97,8	5 205
Szabolcs-Szatmár-Bereg	24 580	24 580	126 218	100,0	5 135
Észak-Alföld	193 371	190 821	1 016 872	98,7	5 329
Bács-Kiskun	52 130	52 130	236 149	100,0	4 530
Békés	92 565	92 565	462 825	100,0	5 000
Csongrád	51 370	51 370	246 576	100,0	4 800
Dél-Alföld	196 065	196 065	945 550	100,0	4 823
Mindösszesen	956 594	954 044	4 969 658	99,7	5 209

Forrás: NAK-felmérés alapján AKI Agrárstatisztikai Információs Osztály

KAL02 Tavaszi búza

Területi egység	Tervezett munka hektár	2017. augusztus 14-i állapot			
		Elvégzett munka hektár	Betakarított termés tonna	Elvégzett munka a tervezett %-ában	Termésátlag kg/hektár
Pest, Budapest	290	80	350	27,6	4 375
Közép-Magyarország	290	80	350	27,6	4 375
Fejér	1 330	1 330	5 985	100,0	4 500
Komárom-Esztergom	720	720	3 096	100,0	4 300
Veszprém	540	540	2 214	100,0	4 100
Közép-Dunántúl	2 590	2 590	11 295	100,0	4 361
Győr-Moson-Sopron	850	850	2 975	100,0	3 500
Vas	2 492	2 492	11 962	100,0	4 800
Zala	2 450	2 450	11 025	100,0	4 500
Nyugat-Dunántúl	5 792	5 792	25 962	100,0	4 482
Baranya	535	535	2 140	100,0	4 000
Somogy	1 200	1 200	5 350	100,0	4 458
Tolna	235	235	1 210	100,0	5 149
Dél-Dunántúl	1 970	1 970	8 700	100,0	4 416
Borsod-Abaúj-Zemplén	1 400	1 400	5 740	100,0	4 100
Heves	95	95	394	100,0	4 147
Nógrád	152	152	502	100,0	3 303
Észak-Magyarország	1 647	1 647	6 636	100,0	4 029
Hajdú-Bihar	250	250	933	100,0	3 732
Jász-Nagykun-Szolnok	200	200	895	100,0	4 475
Szabolcs-Szatmár-Bereg	272	272	1 150	100,0	4 228
Észak-Alföld	722	722	2 978	100,0	4 125
Bács-Kiskun	480	480	3 072	100,0	6 400
Békés	360	360	1 512	100,0	4 200
Csongrád	181	181	728	100,0	4 022
Dél-Alföld	1 021	1 021	5 312	100,0	5 203
Mindösszesen	14 032	13 822	61 233	98,5	4 430

Forrás: NAK-felmérés alapján AKI Agrárstatisztikai Információs Osztály

KAL04-05 Durumbúza

Területi egység	Tervezett munka hektár	2017. augusztus 14-i állapot			
		Elvégzett munka hektár	Betakarított termés tonna	Elvégzett munka a tervezett %-ában	Termésátlag kg/hektár
Pest, Budapest	782	782	3 640	100,0	4 655
Közép-Magyarország	782	782	3 640	100,0	4 655
Fejér	2 980	2 980	16 568	100,0	5 560
Komárom-Esztergom	1 120	1 120	4 480	100,0	4 000
Veszprém					
Közép-Dunántúl	4 100	4 100	21 048	100,0	5 134
Győr-Moson-Sopron	4 460	4 460	17 840	100,0	4 000
Vas	1 320	1 320	6 864	100,0	5 200
Zala					
Nyugat-Dunántúl	5 780	5 780	24 704	100,0	4 274
Baranya	52	52	255	100,0	4 904
Somogy	2 000	2 000	11 000	100,0	5 500
Tolna	200	200	300	100,0	1 500
Dél-Dunántúl	2 252	2 252	11 555	100,0	5 131
Borsod-Abaúj-Zemplén	74	74	414	100,0	5 595
Heves	200	200	1 020	100,0	5 100
Nógrád	297	297	1 122	100,0	3 778
Észak-Magyarország	571	571	2 556	100,0	4 476
Hajdú-Bihar					
Jász-Nagykun-Szolnok	2 265	1 930	8 119	85,2	4 207
Szabolcs-Szatmár-Bereg	34	34	139	100,0	4 088
Észak-Alföld	2 299	1 964	8 258	85,4	4 205
Bács-Kiskun	3 540	3 540	17 700	100,0	5 000
Békés	2 020	2 020	10 100	100,0	5 000
Csongrád	1 028	1 028	4 729	100,0	4 600
Dél-Alföld	6 588	6 588	32 529	100,0	4 938
Mindösszesen	22 372	22 037	104 290	98,5	4 732

Forrás: NAK-felmérés alapján AKI Agrárstatisztikai Információs Osztály

KAL15 Rozs

Területi egység	Tervezett munka hektár	2017. augusztus 14-i állapot			
		Elvégzett munka hektár	Betakarított termés tonna	Elvégzett munka a tervezett %-ában	Termésátlag kg/hektár
Pest, Budapest	5 194	5 064	14 043	97,5	2 773
Közép-Magyarország	5 194	5 064	14 043	97,5	2 773
Fejér	1 230	1 230	3 567	100,0	2 900
Komárom-Esztergom	720	720	2 664	100,0	3 700
Veszprém	1 445	1 445	4 769	100,0	3 300
Közép-Dunántúl	3 395	3 395	11 000	100,0	3 240
Győr-Moson-Sopron	1 550	1 550	7 673	100,0	4 950
Vas	815	815	3 097	100,0	3 800
Zala	437	437	1 514	100,0	3 465
--Nyugat-Dunántúl	2 802	2 802	12 284	100,0	4 384
Baranya	281	281	843	100,0	3 000
Somogy	1 200	1 200	5 760	100,0	4 800
Tolna	428	428	2 119	100,0	4 951
Dél-Dunántúl	1 909	1 909	8 722	100,0	4 569
Borsod-Abaúj-Zemplén	950	950	2 280	100,0	2 400
Heves	5	5	17	100,0	3 400
Nógrád	587	587	1 839	100,0	3 133
Észak-Magyarország	1 542	1 542	4 136	100,0	2 682
Hajdú-Bihar	1 450	1 450	4 205	100,0	2 900
Jász-Nagykun-Szolnok	1 212	1 212	4 161	100,0	3 433
Szabolcs-Szatmár-Bereg	3 133	3 133	8 559	100,0	2 732
Észak-Alföld	5 795	5 795	16 925	100,0	2 921
Bács-Kiskun	2 695	2 695	6 199	100,0	2 300
Békés	307	307	1 228	100,0	4 000
Csongrád	2 624	2 624	7 347	100,0	2 800
Dél-Alföld	5 626	5 626	14 774	100,0	2 626
Mindösszesen	26 263	26 133	81 884	99,5	3 133

Forrás: NAK-felmérés alapján AKI Agrárstatisztikai Információs Osztály

KAL17-18 Árpa

Területi egység	Tervezett munka hektár	2017. augusztus 14-i állapot			
		Elvégzett munka hektár	Betakarított termés tonna	Elvégzett munka a tervezett %-ában	Termésátlag kg/hektár
Pest, Budapest	14 385	14 385	65 083	100,0	4 524
Közép-Magyarország	14 385	14 385	65 083	100,0	4 524
Fejér	21 897	21 897	113 163	100,0	5 168
Komárom-Esztergom	5 780	5 780	29 310	100,0	5 071
Veszprém	11 218	11 218	43 981	100,0	3 921
Közép-Dunántúl	38 895	38 895	186 454	100,0	4 794
Győr-Moson-Sopron	22 000	22 000	106 000	100,0	4 818
Vas	16 320	16 320	81 782	100,0	5 011
Zala	8 018	8 018	37 469	100,0	4 673
Nyugat-Dunántúl	46 338	46 338	225 251	100,0	4 861
Baranya	15 647	15 647	95 180	100,0	6 083
Somogy	10 600	10 600	51 852	100,0	4 892
Tolna	13 089	13 089	84 127	100,0	6 427
Dél-Dunántúl	39 336	39 336	231 159	100,0	5 877
Borsod-Abaúj-Zemplén	10 870	10 870	64 743	100,0	5 956
Heves	12 580	12 580	59 073	100,0	4 696
Nógrád	2 744	2 744	10 535	100,0	3 839
Észak-Magyarország	26 194	26 194	134 351	100,0	5 129
Hajdú-Bihar	16 519	16 519	81 857	100,0	4 955
Jász-Nagykun-Szolnok	28 903	28 333	147 270	98,0	5 198
Szabolcs-Szatmár-Bereg	2 546	2 546	10 918	100,0	4 288
Észak-Alföld	47 968	47 398	240 045	98,8	5 064
Bács-Kiskun	34 802	34 802	134 142	100,0	3 854
Békés	21 990	21 990	106 221	100,0	4 830
Csongrád	21 895	21 895	96 670	100,0	4 415
Dél-Alföld	78 687	78 687	337 033	100,0	4 283
Mindösszesen	291 803	291 233	1 419 376	99,8	4 874

Forrás: NAK-felmérés alapján AKI Agrárstatisztikai Információs Osztály

KAL17 Őszi árpa

Területi egység	Tervezett munka hektár	2017. augusztus 14-i állapot			
		Elvégzett munka hektár	Betakarított termés tonna	Elvégzett munka a tervezett %-ában	Termésátlag kg/hektár
Pest, Budapest	12 465	12 465	58 586	100,0	4 700
Közép-Magyarország	12 465	12 465	58 586	100,0	4 700
Fejér	17 933	17 933	95 404	100,0	5 320
Komárom-Esztergom	4 230	4 230	23 265	100,0	5 500
Veszprém	7 300	7 300	30 660	100,0	4 200
Közép-Dunántúl	29 463	29 463	149 329	100,0	5 068
Győr-Moson-Sopron	13 500	13 500	68 175	100,0	5 050
Vas	9 608	9 608	50 922	100,0	5 300
Zala	4 986	4 986	25 341	100,0	5 082
Nyugat-Dunántúl	28 094	28 094	144 438	100,0	5 141
Baranya	14 339	14 339	88 902	100,0	6 200
Somogy	9 400	9 400	46 812	100,0	4 980
Tolna	11 228	11 228	73 994	100,0	6 590
Dél-Dunántúl	34 967	34 967	209 708	100,0	5 997
Borsod-Abaúj-Zemplén	5 900	5 900	40 887	100,0	6 930
Heves	9 190	9 190	46 869	100,0	5 100
Nógrád	2 051	2 051	8 296	100,0	4 045
Észak-Magyarország	17 141	17 141	96 052	100,0	5 604
Hajdú-Bihar	14 994	14 994	76 214	100,0	5 083
Jász-Nagykun-Szolnok	24 026	24 026	128 707	100,0	5 357
Szabolcs-Szatmár-Bereg	2 079	2 079	9 281	100,0	4 464
Észak-Alföld	41 099	41 099	214 202	100,0	5 212
Bács-Kiskun	32 820	32 820	127 998	100,0	3 900
Békés	20 290	20 290	99 421	100,0	4 900
Csongrád	20 347	20 347	91 562	100,0	4 500
Dél-Alföld	73 457	73 457	318 981	100,0	4 342
Mindösszesen	236 686	236 686	1 191 296	100,0	5 033

Forrás: NAK-felmérés alapján AKI Agrárstatisztikai Információs Osztály

KAL18 Tavaszai árpa

Területi egység	Tervezett munka hektár	2017. augusztus 14-i állapot			
		Elvégzett munka hektár	Betakarított termés tonna	Elvégzett munka a tervezett %-ában	Termésátlag kg/hektár
Pest, Budapest	1 920	1 920	6 497	100,0	3 384
Közép-Magyarország	1 920	1 920	6 497	100,0	3 384
Fejér	3 964	3 964	17 759	100,0	4 480
Komárom-Esztergom	1 550	1 550	6 045	100,0	3 900
Veszprém	3 918	3 918	13 321	100,0	3 400
Közép-Dunántúl	9 432	9 432	37 125	100,0	3 936
Győr-Moson-Sopron	8 500	8 500	37 825	100,0	4 450
Vas	6 712	6 712	30 860	100,0	4 598
Zala	3 032	3 032	12 128	100,0	4 000
Nyugat-Dunántúl	18 244	18 244	80 813	100,0	4 430
Baranya	1 308	1 308	6 278	100,0	4 800
Somogy	1 200	1 200	5 040	100,0	4 200
Tolna	1 861	1 861	10 133	100,0	5 445
Dél-Dunántúl	4 369	4 369	21 451	100,0	4 910
Borsod-Abaúj-Zemplén	4 970	4 970	23 856	100,0	4 800
Heves	3 390	3 390	12 204	100,0	3 600
Nógrád	693	693	2 239	100,0	3 231
Észak-Magyarország	9 053	9 053	38 299	100,0	4 231
Hajdú-Bihar	1 525	1 525	5 643	100,0	3 700
Jász-Nagykun-Szolnok	4 877	4 307	18 563	88,3	4 310
Szabolcs-Szatmár-Bereg	467	467	1 637	100,0	3 505
Észak-Alföld	6 869	6 299	25 843	91,7	4 103
Bács-Kiskun	1 982	1 982	6 144	100,0	3 100
Békés	1 700	1 700	6 800	100,0	4 000
Csongrád	1 548	1 548	5 108	100,0	3 300
Dél-Alföld	5 230	5 230	18 052	100,0	3 452
Mindösszesen	55 117	54 547	228 080	99,0	4 181

Forrás: NAK-felmérés alapján AKI Agrárstatisztikai Információs Osztály

KAL26-27 Triticálé

Területi egység	Tervezett munka hektár	2017. augusztus 14-i állapot			
		Elvégzett munka hektár	Betakarított termés tonna	Elvégzett munka a tervezett %-ában	Termésátlag kg/hektár
Pest, Budapest	10 076	10 076	34 124	100,0	3 387
Közép-Magyarország	10 076	10 076	34 124	100,0	3 387
Fejér	2 722	2 722	12 875	100,0	4 730
Komárom-Esztergom	2 520	2 520	10 332	100,0	4 100
Veszprém	4 390	4 390	16 243	100,0	3 700
Közép-Dunántúl	9 632	9 632	39 450	100,0	4 096
Győr-Moson-Sopron	2 500	2 500	11 875	100,0	4 750
Vas	3 132	3 132	13 781	100,0	4 400
Zala	2 190	2 190	9 855	100,0	4 500
Nyugat-Dunántúl	7 822	7 822	35 511	100,0	4 540
Baranya	2 391	2 391	10 580	100,0	4 425
Somogy	9 250	9 250	26 000	100,0	2 811
Tolna	2 586	2 586	12 602	100,0	4 873
Dél-Dunántúl	14 227	14 227	49 182	100,0	3 457
Borsod-Abaúj-Zemplén	4 320	4 320	29 806	100,0	6 900
Heves	2 621	2 621	11 000	100,0	4 197
Nógrád	1 155	1 155	4 458	100,0	3 860
Észak-Magyarország	8 096	8 096	45 264	100,0	5 591
Hajdú-Bihar	6 577	6 577	31 570	100,0	4 800
Jász-Nagykun-Szolnok	7 102	6 652	32 209	93,7	4 842
Szabolcs-Szatmár-Bereg	16 562	16 562	63 648	100,0	3 843
Észak-Alföld	30 241	29 791	127 427	98,5	4 277
Bács-Kiskun	1 764	1 764	5 733	100,0	3 250
Békés	4 200	4 200	19 740	100,0	4 700
Csongrád	7 491	7 491	29 964	100,0	4 000
Dél-Alföld	13 455	13 455	55 437	100,0	4 120
Mindösszesen	93 549	93 099	386 395	99,5	4 150

Forrás: NAK-felmérés alapján AKI Agrárstatisztikai Információs Osztály

KAL19 Zab

Területi egység	Tervezett munka hektár	2017. augusztus 14-i állapot			Termésátlag kg/hektár
		Elvégzett munka hektár	Betakarított termés tonna	Elvégzett munka a tervezett %-ában	
Pest, Budapest	2 555	2 475	5 819	96,9	2 351
Közép-Magyarország	2 555	2 475	5 819	96,9	2 351
Fejér	1 413	1 413	3 165	100,0	2 240
Komárom-Esztergom	955	955	2 865	100,0	3 000
Veszprém	1 954	1 954	5 374	100,0	2 750
Közép-Dunántúl	4 322	4 322	11 404	100,0	2 638
Győr-Moson-Sopron	1 500	1 500	4 800	100,0	3 200
Vas	884	884	3 006	100,0	3 400
Zala	970	970	3 200	100,0	3 299
Nyugat-Dunántúl	3 354	3 354	11 006	100,0	3 281
Baranya	1 019	1 019	3 261	100,0	3 200
Somogy	2 300	2 300	3 650	100,0	1 587
Tolna	677	677	1 780	100,0	2 629
Dél-Dunántúl	3 996	3 996	8 691	100,0	2 175
Borsod-Abaúj-Zemplén	4 120	4 120	11 948	100,0	2 900
Heves	1 015	1 015	2 335	100,0	2 300
Nógrád	565	565	1 332	100,0	2 358
Észak-Magyarország	5 700	5 700	15 615	100,0	2 739
Hajdú-Bihar	2 200	2 200	6 600	100,0	3 000
Jász-Nagykun-Szolnok	3 158	2 510	7 392	79,5	2 945
Szabolcs-Szatmár-Bereg	3 472	3 472	8 885	100,0	2 559
Észak-Alföld	8 830	8 182	22 877	92,7	2 796
Bács-Kiskun	2 330	2 097	5 134	90,0	2 448
Békés	2 300	2 300	9 200	100,0	4 000
Csongrád	2 697	2 697	7 282	100,0	2 700
Dél-Alföld	7 327	7 094	21 616	96,8	3 047
Mindösszesen	36 084	35 123	97 028	97,3	2 763

Forrás: NAK-felmérés alapján AKI Agrárstatisztikai Információs Osztály

KAL32 Szemes cirok

Területi egység	Tervezett munka hektár	2017. augusztus 14-i állapot			Termésátlag kg/hektár
		Elvégzett munka hektár	Betakarított termés tonna	Elvégzett munka a tervezett %-ában	
Pest, Budapest	2 283	335	94	14,7	281
Közép-Magyarország	2 283	335	94	14,7	281
Fejér	10	0	0	0,0	
Komárom-Esztergom	100	0		0,0	
Veszprém	173		0	0,0	
Közép-Dunántúl	283	0	0	0,0	
Győr-Moson-Sopron	80			0,0	
Vas	319	0	0	0,0	
Zala					
Nyugat-Dunántúl	399	0	0	0,0	
Baranya	62	0	0	0,0	
Somogy	0	0	0		
Tolna	30	30	105	100,0	3 500
Dél-Dunántúl	92	30	105	32,6	3 500
Borsod-Abaúj-Zemplén	12	0	0	0,0	
Heves	22	0	0	0,0	
Nógrád	179	20	18	11,2	900
Észak-Magyarország	213	20	18	9,4	900
Hajdú-Bihar	20	20	0	100,0	0
Jász-Nagykun-Szolnok	327	0	0	0,0	
Szabolcs-Szatmár-Bereg	415	9	18	2,2	2 000
Észak-Alföld	762	29	18	3,8	621
Bács-Kiskun	690	690	1 552	100,0	2 249
Békés	520	520	1 560	100,0	3 000
Csongrád	20	10	20	50,0	2 000
Dél-Alföld	1 230	1 220	3 132	99,2	2 567
Mindösszesen	5 262	1 634	3 367	31,1	2 061

Forrás: NAK-felmérés alapján AKI Agrárstatisztikai Információs Osztály

KAL38 Fénymag

Területi egység	Tervezett munka hektár	2017. augusztus 14-i állapot			
		Elvégzett munka hektár	Betakarított termés tonna	Elvégzett munka a tervezett %-ában	Termésátlag kg/hektár
Pest, Budapest	72	45	55	62,5	1 222
Közép-Magyarország	72	45	55	62,5	1 222
Fejér	0	0	0		
Komárom-Esztergom	28	28	28	100,0	1 000
Veszprém	0				
Közép-Dunántúl	28	28	28	100,0	1 000
Győr-Moson-Sopron	0				
Vas	0	0	0		
Zala	0	0	0		
Nyugat-Dunántúl	0	0	0		
Baranya	3	0	0	0,0	
Somogy	0	0	0		
Tolna	0	0	0		
Dél-Dunántúl	3	0	0	0,0	
Borsod-Abaúj-Zemplén	23	23	25	100,0	1 100
Heves	467	467	934	100,0	2 000
Nógrád	307	307	260	100,0	847
Észak-Magyarország	797	797	1 219	100,0	1 530
Hajdú-Bihar	9	9	0	100,0	0
Jász-Nagykun-Szolnok	1 400	1 330	2 394	95,0	1 800
Szabolcs-Szatmár-Bereg	0	0	0		
Észak-Alföld	1 409	1 339	2 394	95,0	1 788
Bács-Kiskun	4	4	6	100,0	1 500
Békés	2 414	2 414	3 862	100,0	1 600
Csongrád	51	33	50	64,7	1 515
Dél-Alföld	2 469	2 451	3 918	99,3	1 599
Mindösszesen	4 778	4 660	7 614	97,5	1 634

Forrás: NAK-felmérés alapján AKI Agrárstatisztikai Információs Osztály

IND03 Őszi káposztarepce

Területi egység	Tervezett munka hektár	2017. augusztus 14-i állapot			
		Elvégzett munka hektár	Betakarított termés tonna	Elvégzett munka a tervezett %-ában	Termésátlag kg/hektár
Pest, Budapest	11 774	11 774	32 806	100,0	2 786
Közép-Magyarország	11 774	11 774	32 806	100,0	2 786
Fejér	16 462	16 462	56 135	100,0	3 410
Komárom-Esztergom	2 510	2 510	7 279	100,0	2 900
Veszprém	7 523	7 350	16 170	97,7	2 200
Közép-Dunántúl	26 495	26 322	79 584	99,3	3 023
Győr-Moson-Sopron	23 750	23 750	60 563	100,0	2 550
Vas	23 391	23 391	77 190	100,0	3 300
Zala	15 610	15 610	44 913	100,0	2 877
Nyugat-Dunántúl	62 751	62 751	182 666	100,0	2 911
Baranya	17 085	17 085	54 672	100,0	3 200
Somogy	23 500	23 000	65 320	97,9	2 840
Tolna	11 653	11 653	39 632	100,0	3 401
Dél-Dunántúl	52 238	51 738	159 624	99,0	3 085
Borsod-Abaúj-Zemplén	18 900	18 900	60 574	100,0	3 205
Heves	10 380	10 275	27 743	99,0	2 700
Nógrád	4 238	4 238	12 123	100,0	2 861
Észak-Magyarország	33 518	33 413	100 440	99,7	3 006
Hajdú-Bihar	5 078	5 078	14 726	100,0	2 900
Jász-Nagykun-Szolnok	18 761	18 705	49 886	99,7	2 667
Szabolcs-Szatmár-Bereg	5 161	5 161	16 379	100,0	3 174
Észak-Alföld	29 000	28 944	80 991	99,8	2 798
Bács-Kiskun	20 699	20 699	55 887	100,0	2 700
Békés	19 380	19 380	54 264	100,0	2 800
Csongrád	14 512	14 512	37 731	100,0	2 600
Dél-Alföld	54 591	54 591	147 882	100,0	2 709
Mindösszesen	270 367	269 533	783 993	99,7	2 909

Forrás: NAK-felmérés alapján AKI Agrárstatisztikai Információs Osztály

PIL01-06 Borsó összesen

Területi egység	Tervezett munka hektár	2017. augusztus 14-i állapot			
		Elvégzett munka hektár	Betakarított termés tonna	Elvégzett munka a tervezett %-ában	Termésátlag kg/hektár
Pest, Budapest	994	994	1 908	100,0	1 920
Közép-Magyarország	994	994	1 908	100,0	1 920
Fejér	758	758	2 221	100,0	2 930
Komárom-Esztergom	350	350	840	100,0	2 400
Veszprém	127	127	318	100,0	2 500
Közép-Dunántúl	1 235	1 235	3 379	100,0	2 736
Győr-Moson-Sopron	160	160	376	100,0	2 350
Vas	74	74	248	100,0	3 351
Zala	70	70	133	100,0	1 900
Nyugat-Dunántúl	304	304	757	100,0	2 490
Baranya	670	670	1 757	100,0	2 622
Somogy	1 050	1 050	2 814	100,0	2 680
Tolna	376	376	1 162	100,0	3 090
Dél-Dunántúl	2 096	2 096	5 733	100,0	2 735
Borsod-Abaúj-Zemplén	3 750	3 750	13 275	100,0	3 540
Heves	364	364	801	100,0	2 201
Nógrád	227	227	539	100,0	2 374
Észak-Magyarország	4 341	4 341	14 615	100,0	3 367
Hajdú-Bihar	470	470	1 269	100,0	2 700
Jász-Nagykun-Szolnok	1 633	1 633	3 761	100,0	2 303
Szabolcs-Szatmár-Bereg	958	958	2 932	100,0	3 061
Észak-Alföld	3 061	3 061	7 962	100,0	2 601
Bács-Kiskun	378	378	737	100,0	1 950
Békés	2 226	2 226	5 343	100,0	2 400
Csongrád	766	766	1 915	100,0	2 500
Dél-Alföld	3 370	3 370	7 995	100,0	2 372
Mindösszesen	15 401	15 401	42 349	100,0	2 750

Forrás: NAK-felmérés alapján AKI Agrárstatisztikai Információs Osztály

FOR01-06 Lucernaszéna

Területi egység	Tervezett munka hektár	2017. augusztus 14-i állapot			
		Elvégzett munka hektár	Betakarított termés tonna	Elvégzett munka a tervezett %-ában	Termésátlag kg/hektár
Pest, Budapest	9 492	9 432	44 813	99,4	4 751
Közép-Magyarország	9 492	9 432	44 813	99,4	4 751
Fejér	7 865	7 865	27 527	100,0	3 500
Komárom-Esztergom	3 100	3 100	9 920	100,0	3 200
Veszprém	4 880	4 880	10 248	100,0	2 100
Közép-Dunántúl	15 845	15 845	47 695	100,0	3 010
Győr-Moson-Sopron	7 960	7 960	23 880	100,0	3 000
Vas	2 365	2 365	5 676	100,0	2 400
Zala	2 500	2 500	12 500	100,0	5 000
Nyugat-Dunántúl	12 825	12 825	42 056	100,0	3 279
Baranya	9 223	3 035	10 072	32,9	3 319
Somogy	4 500	4 500	54 000	100,0	12 000
Tolna	1 948	1 948	7 007	100,0	3 597
Dél-Dunántúl	15 671	9 483	71 079	60,5	7 495
Borsod-Abaúj-Zemplén	7 940	7 940	23 026	100,0	2 900
Heves	4 077	4 077	10 732	100,0	2 632
Nógrád	3 112	4 634	14 920	148,9	3 220
Észak-Magyarország	15 129	16 651	48 678	110,1	2 923
Hajdú-Bihar	1 600	1 600	5 120	100,0	3 200
Jász-Nagykun-Szolnok	9 223	9 223	45 512	100,0	4 935
Szabolcs-Szatmár-Bereg	7 707	7 629	38 145	99,0	5 000
Észak-Alföld	18 530	18 452	88 777	99,6	4 811
Bács-Kiskun	22 191	22 191	68 348	100,0	3 080
Békés	17 800	17 800	89 000	100,0	5 000
Csongrád	11 597	9 857	29 571	85,0	3 000
Dél-Alföld	51 588	49 848	186 919	96,6	3 750
Mindösszesen	139 080	132 536	530 017	95,3	3 999

Forrás: NAK-felmérés alapján AKI Agrárstatisztikai Információs Osztály

KAL33 Silócirok

Területi egység	Tervezett munka hektár	2017. augusztus 14-i állapot			
		Elvégzett munka hektár	Betakarított termés tonna	Elvégzett munka a tervezett %-ában	Termésátlag kg/hektár
Pest, Budapest	502	50	1 000	10,0	20 000
Közép-Magyarország	502	50	1 000	10,0	20 000
Fejér	3	3	54	100,0	18 000
Komárom-Esztergom	70			0,0	
Veszprém	325		0	0,0	
Közép-Dunántúl	398	3	54	0,8	18 000
Győr-Moson-Sopron	478			0,0	
Vas	1 405	0	0	0,0	
Zala					
Nyugat-Dunántúl	1 883	0	0	0,0	
Baranya	130	20	600	15,4	30 000
Somogy	0	0	0		
Tolna	259	259	7 693	100,0	29 703
Dél-Dunántúl	389	279	8 293	71,7	29 724
Borsod-Abaúj-Zemplén	74	74	2 072	100,0	28 000
Heves	0	0	0		
Nógrád	100			0,0	
Észak-Magyarország	174	74	2 072	42,5	28 000
Hajdú-Bihar	360	0	0	0,0	
Jász-Nagykun-Szolnok	0	0	0		
Szabolcs-Szatmár-Bereg	307	37	703	12,1	19 000
Észak-Alföld	667	37	703	5,5	19 000
Bács-Kiskun	709	709	17 750	100,0	25 035
Békés	345	345	2 415	100,0	7 000
Csongrád	490	490	7 350	100,0	15 000
Dél-Alföld	1 544	1 544	27 515	100,0	17 821
Mindösszesen	5 557	1 987	39 637	35,8	19 948

Forrás: NAK-felmérés alapján AKI Agrárstatisztikai Információs Osztály

KAL23 Csemegekukorica

Területi egység	Tervezett munka hektár	2017. augusztus 14-i állapot			
		Elvégzett munka hektár	Betakarított termés tonna	Elvégzett munka a tervezett %-ában	Termésátlag kg/hektár
Pest, Budapest	361	283	3 627	78,5	12 803
Közép-Magyarország	361	283	3 627	78,5	12 803
Fejér	55	50	550	90,9	11 000
Komárom-Esztergom	250	230	1 610	92,0	7 000
Veszprém					
Közép-Dunántúl	305	280	2 160	91,8	7 714
Győr-Moson-Sopron	180	120	960	66,7	8 000
Vas	35	21	206	60,0	9 810
Zala	5	3	46	60,0	15 333
Nyugat-Dunántúl	220	144	1 212	65,5	8 417
Baranya	265	240	3 600	90,6	15 000
Somogy	150	110	1 430	73,3	13 000
Tolna	192	192	3 416	100,0	17 792
Dél-Dunántúl	607	542	8 446	89,3	15 583
Borsod-Abaúj-Zemplén	760	401	5 694	52,8	14 200
Heves	84	0	0	0,0	
Nógrád	24	2	7	8,3	3 500
Észak-Magyarország	868	403	5 701	46,4	14 146
Hajdú-Bihar	15 940	11 140	189 380	69,9	17 000
Jász-Nagykun-Szolnok	1 277	91	1 110	7,1	12 198
Szabolcs-Szatmár-Bereg	3 560	2 350	43 738	66,0	18 612
Észak-Alföld	20 777	13 581	234 228	65,4	17 247
Bács-Kiskun	23 016	22 560	428 640	98,0	19 000
Békés	2 680	670	12 395	25,0	18 500
Csongrád	2 000	1 700	30 600	85,0	18 000
Dél-Alföld	27 696	24 930	471 635	90,0	18 918
Mindösszesen	50 834	40 163	727 009	79,0	18 101

Forrás: NAK-felmérés alapján AKI Agrárstatisztikai Információs Osztály

PIL07 Zöldborsó

Területi egység	Tervezett munka hektár	2017. augusztus 14-i állapot			
		Elvégzett munka hektár	Betakarított termés tonna	Elvégzett munka a tervezett %-ában	Termésátlag kg/hektár
Pest, Budapest	991	991	3 975	100,0	4 010
Közép-Magyarország	991	991	3 975	100,0	4 010
Fejér	2 550	2 550	12 750	100,0	5 000
Komárom-Esztergom	190	190	380	100,0	2 000
Veszprém					
Közép-Dunántúl	2 740	2 740	13 130	100,0	4 792
Győr-Moson-Sopron	80	80	400	100,0	5 000
Vas	2	2	12	100,0	6 000
Zala					
Nyugat-Dunántúl	82	82	412	100,0	5 024
Baranya	230	230	1 219	100,0	5 300
Somogy	0	0	0		
Tolna	150	150	900	100,0	6 000
Dél-Dunántúl	380	380	2 119	100,0	5 576
Borsod-Abaúj-Zemplén	0	0	0		
Heves	299	299	722	100,0	2 415
Nógrád					
Észak-Magyarország	299	299	722	100,0	2 415
Hajdú-Bihar	6 500	6 500	40 300	100,0	6 200
Jász-Nagykun-Szolnok	935	665	3 911	71,1	5 881
Szabolcs-Szatmár-Bereg	1 177	1 177	8 239	100,0	7 000
Észak-Alföld	8 612	8 342	52 450	96,9	6 287
Bács-Kiskun	1 779	1 779	8 005	100,0	4 500
Békés	3 900	3 900	25 350	100,0	6 500
Csongrád	1 772	1 772	4 607	100,0	2 600
Dél-Alföld	7 451	7 451	37 962	100,0	5 095
Mindösszesen	20 555	20 285	110 770	98,7	5 461

Forrás: NAK-felmérés alapján AKI Agrárstatisztikai Információs Osztály

PIL13 Zöldbab

Területi egység	Tervezett munka hektár	2017. augusztus 14-i állapot			
		Elvégzett munka hektár	Betakarított termés tonna	Elvégzett munka a tervezett %-ában	Termésátlag kg/hektár
Pest, Budapest	4	4	17	100,0	4 200
Közép-Magyarország	4	4	17	100,0	4 200
Fejér	0	0	0		
Komárom-Esztergom					
Veszprém					
Közép-Dunántúl	0	0	0		
Győr-Moson-Sopron					
Vas	0	0	0		
Zala					
Nyugat-Dunántúl	0	0	0		
Baranya	0	0	0		
Somogy	0	0	0		
Tolna	2	2	6	100,0	3 667
Dél-Dunántúl	2	2	6	100,0	3 667
Borsod-Abaúj-Zemplén	3	3	21	100,0	7 000
Heves	40	40	253	100,0	6 325
Nógrád					
Észak-Magyarország	43	43	274	100,0	6 372
Hajdú-Bihar	700	700	2 700	100,0	3 857
Jász-Nagykun-Szolnok	75	27	148	36,0	5 481
Szabolcs-Szatmár-Bereg	25	25	221	100,0	8 840
Észak-Alföld	800	752	3 069	94,0	4 081
Bács-Kiskun	87	87	365	100,0	4 195
Békés	340	340	3 910	100,0	11 500
Csongrád	10	10	60	100,0	6 000
Dél-Alföld	437	437	4 335	100,0	9 920
Mindösszesen	1 286	1 238	7 700	96,3	6 222

Forrás: NAK-felmérés alapján AKI Agrárstatisztikai Információs Osztály

VEG12-13 Fokhagyma

Területi egység	Tervezett munka hektár	2017. augusztus 14-i állapot			
		Elvégzett munka hektár	Betakarított termés tonna	Elvégzett munka a tervezett %-ában	Termésátlag kg/hektár
Pest, Budapest	3	0	0	0,0	
Közép-Magyarország	3	0	0	0,0	
Fejér	3	3	12	100,0	4 800
Komárom-Esztergom					
Veszprém					
Közép-Dunántúl	3	3	12	100,0	4 800
Győr-Moson-Sopron	1	1	1	100,0	1 000
Vas	0	0	0		
Zala	0	0	0		
Nyugat-Dunántúl	1	1	1	100,0	1 000
Baranya	2	0	0	0,0	
Somogy	0	0	0		
Tolna	3	0	0	0,0	
Dél-Dunántúl	5	0	0	0,0	
Borsod-Abaúj-Zemplén	1	0	0	0,0	
Heves	1	0	0	0,0	
Nógrád					
Észak-Magyarország	2	0	0	0,0	
Hajdú-Bihar	4	0	0	0,0	
Jász-Nagykun-Szolnok	0	0	0		
Szabolcs-Szatmár-Bereg	2	2	28	100,0	14 000
Észak-Alföld	6	2	28	33,3	14 000
Bács-Kiskun	34	34	680	100,0	20 000
Békés	66	66	858	100,0	13 000
Csongrád	849	849	5 943	100,0	7 000
Dél-Alföld	949	949	7 481	100,0	7 883
Mindösszesen	969	955	7 522	98,6	7 881

Forrás: NAK-felmérés alapján AKI Agrárstatisztikai Információs Osztály

BUR01 Korai burgonya

Területi egység	Tervezett munka hektár	2017. augusztus 14-i állapot			
		Elvégzett munka hektár	Betakarított termés tonna	Elvégzett munka a tervezett %-ában	Termésátlag kg/hektár
Pest, Budapest	702	702	13 678	100,0	19 484
Közép-Magyarország	702	702	13 678	100,0	19 484
Fejér	61	27	432	44,3	16 000
Komárom-Esztergom	300	200	6 800	66,7	34 000
Veszprém	244	244	5 368	100,0	22 000
Közép-Dunántúl	605	471	12 600	77,9	26 752
Győr-Moson-Sopron					
Vas	12	8	84	66,7	10 500
Zala	45	45	420	100,0	9 333
Nyugat-Dunántúl	57	53	504	93,0	9 509
Baranya	3	3	51	100,0	17 000
Somogy	0	0	0		
Tolna	40	17	321	42,5	18 882
Dél-Dunántúl	43	20	372	46,5	18 600
Borsod-Abaúj-Zemplén	0	0	0		
Heves	18	18	392	100,0	21 778
Nógrád					
Észak-Magyarország	18	18	392	100,0	21 778
Hajdú-Bihar	150	150	7 500	100,0	50 000
Jász-Nagykun-Szolnok	87	87	1 730	100,0	19 885
Szabolcs-Szatmár-Bereg	55	38	874	69,1	23 000
Észak-Alföld	292	275	10 104	94,2	36 742
Bács-Kiskun	415	415	9 500	100,0	22 892
Békés	10	10	220	100,0	22 000
Csongrád	1 165	1 165	34 950	100,0	30 000
Dél-Alföld	1 590	1 590	44 670	100,0	28 094
Mindösszesen	3 307	3 129	82 320	94,6	26 309

Forrás: NAK-felmérés alapján AKI Agrárstatisztikai Információs Osztály

FRU01 Görögdinnye

Területi egység	Tervezett munka hektár	2017. augusztus 14-i állapot			
		Elvégzett munka hektár	Betakarított termés tonna	Elvégzett munka a tervezett %-ában	Termésátlag kg/hektár
Pest, Budapest	32	29	500	90,6	17 241
Közép-Magyarország	32	29	500	90,6	17 241
Fejér	214	180	2 700	84,1	15 000
Komárom-Esztergom					
Veszprém					
Közép-Dunántúl	214	180	2 700	84,1	15 000
Győr-Moson-Sopron	5	3	105	60,0	35 000
Vas	0	0	0		
Zala	0	0	0		
Nyugat-Dunántúl	5	3	105	60,0	35 000
Baranya	135	130	5 200	96,3	40 000
Somogy	60	0	0	0,0	
Tolna	170	170	7 750	100,0	45 588
Dél-Dunántúl	365	300	12 950	82,2	43 167
Borsod-Abaúj-Zemplén	1	1	12	100,0	17 286
Heves	425	399	9 350	93,9	23 434
Nógrád					
Észak-Magyarország	426	400	9 362	93,9	23 423
Hajdú-Bihar	250	200	8 000	80,0	40 000
Jász-Nagykun-Szolnok	153	120	1 688	78,4	14 067
Szabolcs-Szatmár-Bereg	1 420	1 136	34 080	80,0	30 000
Észak-Alföld	1 823	1 456	43 768	79,9	30 060
Bács-Kiskun	335	295	11 185	88,1	37 915
Békés	670	640	38 400	95,5	60 000
Csongrád	35	35	1 750	100,0	50 000
Dél-Alföld	1 040	970	51 335	93,3	52 923
Mindösszesen	3 905	3 338	120 720	85,5	36 169

Forrás: NAK-felmérés alapján AKI Agrárstatisztikai Információs Osztály

FRU02 Földieper (szamóca)

Területi egység	Tervezett munka hektár	2017. augusztus 14-i állapot			
		Elvégzett munka hektár	Betakarított termés tonna	Elvégzett munka a tervezett %-ában	Termésátlag kg/hektár
Pest, Budapest	150	150	1 545	100,0	10 300
Közép-Magyarország	150	150	1 545	100,0	10 300
Fejér	14	14	28	100,0	2 000
Komárom-Esztergom	53	53	412	100,0	7 774
Veszprém					
Közép-Dunántúl	67	67	440	100,0	6 567
Győr-Moson-Sopron	68	68	55	100,0	809
Vas	19	19	111	100,0	5 842
Zala	6	6	42	100,0	7 000
Nyugat-Dunántúl	93	93	208	100,0	2 237
Baranya	10	10	90	100,0	9 000
Somogy	53	53	329	100,0	6 200
Tolna	13	13	117	100,0	9 000
Dél-Dunántúl	76	76	536	100,0	7 047
Borsod-Abaúj-Zemplén	2	2	10	100,0	5 100
Heves	33	33	75	100,0	2 273
Nógrád	12	12	25	100,0	2 083
Észak-Magyarország	47	47	110	100,0	2 345
Hajdú-Bihar	4	4	24	100,0	6 000
Jász-Nagykun-Szolnok	7	7	35	100,0	5 000
Szabolcs-Szatmár-Bereg	67	67	386	100,0	5 761
Észak-Alföld	78	78	445	100,0	5 705
Bács-Kiskun	195	195	2 535	100,0	13 000
Békés	3	3	23	100,0	7 500
Csongrád	69	69	414	100,0	6 000
Dél-Alföld	267	267	2 972	100,0	11 129
Mindösszesen	778	778	6 255	100,0	8 040

Forrás: NAK-felmérés alapján AKI Agrárstatisztikai Információs Osztály

ULT04, HAG04 Kajsziparack

Területi egység	Tervezett munka hektár	2017. augusztus 14-i állapot			
		Elvégzett munka hektár	Betakarított termés tonna	Elvégzett munka a tervezett %-ában	Termésátlag kg/hektár
Pest, Budapest	658	429	2 329	65,2	5 428
Közép-Magyarország	658	429	2 329	65,2	5 428
Fejér	478	450	5 193	94,1	11 540
Komárom-Esztergom	18	18	164	100,0	9 111
Veszprém	89	89	1 510	100,0	16 966
Közép-Dunántúl	585	557	6 867	95,2	12 329
Győr-Moson-Sopron	133	133	665	100,0	5 000
Vas	27	27	20	100,0	741
Zala	155	155	770	100,0	4 968
Nyugat-Dunántúl	315	315	1 455	100,0	4 619
Baranya	162	162	616	100,0	3 802
Somogy	340	340	4 250	100,0	12 500
Tolna	476	476	5 831	100,0	12 250
Dél-Dunántúl	978	978	10 697	100,0	10 938
Borsod-Abaúj-Zemplén	1 443	1 443	14 745	100,0	10 219
Heves	294	294	1 275	100,0	4 337
Nógrád	10	0	0	0,0	
Észak-Magyarország	1 747	1 737	16 020	99,4	9 223
Hajdú-Bihar	16	16	45	100,0	2 813
Jász-Nagykun-Szolnok	7	7	19	100,0	2 714
Szabolcs-Szatmár-Bereg	86	86	350	100,0	4 070
Észak-Alföld	109	109	414	100,0	3 798
Bács-Kiskun	895	895	6 019	100,0	6 725
Békés	28	28	336	100,0	12 000
Csongrád	58	58	345	100,0	5 948
Dél-Alföld	981	981	6 700	100,0	6 830
Mindösszesen	5 373	5 106	44 482	95,0	8 712

Forrás: NAK-felmérés alapján AKI Agrárstatisztikai Információs Osztály

ULT03, HAG03 Őszibarack

Területi egység	Tervezett munka hektár	2017. augusztus 14-i állapot			
		Elvégzett munka hektár	Betakarított termés tonna	Elvégzett munka a tervezett %-ában	Termésátlag kg/hektár
Pest, Budapest	526	386	4 962	73,4	12 858
Közép-Magyarország	526	386	4 962	73,4	12 858
Fejér	190	175	1 722	92,1	9 840
Komárom-Esztergom	12				
Veszprém	12	12	180	100,0	15 000
Közép-Dunántúl	214	187	1 902	87,4	10 171
Győr-Moson-Sopron	14	8	48	57,1	6 000
Vas	0	0	0		
Zala	5	3	20	60,0	6 667
Nyugat-Dunántúl	19	11	68	57,9	6 182
Baranya	62	60	270	96,8	4 500
Somogy	182	182	2 002	100,0	11 000
Tolna	63	34	401	54,6	11 657
Dél-Dunántúl	307	276	2 673	90,0	9 671
Borsod-Abaúj-Zemplén	43	43	167	100,0	3 884
Heves	170	137	500	80,6	3 650
Nógrád					
Észak-Magyarország	213	180	667	84,5	3 706
Hajdú-Bihar	41	35	122	85,4	3 486
Jász-Nagykun-Szolnok	31	12	120	38,7	10 000
Szabolcs-Szatmár-Bereg	196	147	809	75,0	5 503
Észak-Alföld	268	194	1 051	72,4	5 418
Bács-Kiskun	410	375	2 965	91,5	7 907
Békés	16	16	176	100,0	11 000
Csongrád	1 388	1 180	9 440	85,0	8 000
Dél-Alföld	1 814	1 571	12 581	86,6	8 008
Mindösszesen	3 361	2 805	23 904	83,5	8 521

Forrás: NAK-felmérés alapján AKI Agrárstatisztikai Információs Osztály

ULT16, HAG16 Meggy

Területi egység	Tervezett munka hektár	2017. augusztus 14-i állapot			
		Elvégzett munka hektár	Betakarított termés tonna	Elvégzett munka a tervezett %-ában	Termésátlag kg/hektár
Pest, Budapest	2 232	2 232	12 367	100,0	5 541
Közép-Magyarország	2 232	2 232	12 367	100,0	5 541
Fejér	921	921	7 954	100,0	8 636
Komárom-Esztergom	7	7	38	100,0	5 429
Veszprém	318	318	1 316	100,0	4 138
Közép-Dunántúl	1 246	1 246	9 308	100,0	7 470
Győr-Moson-Sopron	640	640	2 560	100,0	4 000
Vas	123	123	270	100,0	2 195
Zala	141	141	1 397	100,0	9 908
Nyugat-Dunántúl	904	904	4 227	100,0	4 676
Baranya	71	71	639	100,0	9 000
Somogy	194	194	1 552	100,0	8 000
Tolna	135	135	1 303	100,0	9 652
Dél-Dunántúl	400	400	3 494	100,0	8 735
Borsod-Abaúj-Zemplén	465	465	1 907	100,0	4 100
Heves	1 400	1 400	12 458	100,0	8 899
Nógrád	188	188	663	100,0	3 527
Észak-Magyarország	2 053	2 053	15 028	100,0	7 320
Hajdú-Bihar	521	500	2 040	96,0	4 080
Jász-Nagykun-Szolnok	313	313	1 810	100,0	5 783
Szabolcs-Szatmár-Bereg	4 280	4 280	27 273	100,0	6 372
Észak-Alföld	5 114	5 093	31 123	99,6	6 111
Bács-Kiskun	1 809	1 809	14 650	100,0	8 098
Békés	226	226	2 712	100,0	12 000
Csongrád	156	156	624	100,0	4 000
Dél-Alföld	2 191	2 191	17 986	100,0	8 209
Mindösszesen	14 140	14 119	93 533	99,9	6 625

Forrás: NAK-felmérés alapján AKI Agrárstatisztikai Információs Osztály

ULT17, HAG17 Cseresznye

Területi egység	Tervezett munka hektár	2017. augusztus 14-i állapot			
		Elvégzett munka hektár	Betakarított termés tonna	Elvégzett munka a tervezett %-ában	Termésátlag kg/hektár
Pest, Budapest	555	555	3 971	100,0	7 155
Közép-Magyarország	555	555	3 971	100,0	7 155
Fejér	152	152	779	100,0	5 125
Komárom-Esztergom	8	8	20	100,0	2 500
Veszprém	39	39	176	100,0	4 513
Közép-Dunántúl	199	199	975	100,0	4 899
Győr-Moson-Sopron	94	94	282	100,0	3 000
Vas	23	23	48	100,0	2 087
Zala	102	102	612	100,0	6 000
Nyugat-Dunántúl	219	219	942	100,0	4 301
Baranya	24	24	290	100,0	12 083
Somogy	56	56	476	100,0	8 500
Tolna	50	50	492	100,0	9 840
Dél-Dunántúl	130	130	1 258	100,0	9 677
Borsod-Abaúj-Zemplén	154	154	554	100,0	3 600
Heves	501	501	2 805	100,0	5 599
Nógrád	76	11	27	13,8	2 571
Észak-Magyarország	731	666	3 386	91,0	5 089
Hajdú-Bihar	20	20	80	100,0	4 000
Jász-Nagykun-Szolnok	228	228	542	100,0	2 375
Szabolcs-Szatmár-Bereg	439	439	2 465	100,0	5 615
Észak-Alföld	687	687	3 087	100,0	4 493
Bács-Kiskun	353	353	3 709	100,0	10 507
Békés	37	37	470	100,0	12 703
Csongrád	11	11	77	100,0	7 000
Dél-Alföld	401	401	4 256	100,0	10 613
Mindösszesen	2 922	2 857	17 875	97,8	6 258

Forrás: NAK-felmérés alapján AKI Agrárstatisztikai Információs Osztály

Tarlóhántás

Területi egység	Tervezett munka	2017. augusztus 14-i állapot	
	hektár	Elvégzett munka hektár	Elvégzett munka a tervezett %-ában
Pest, Budapest	93 395	79 526	85,2
Közép-Magyarország	93 395	79 526	85,2
Fejér	106 902	26 014	24,3
Komárom-Esztergom	35 715	24 560	68,8
Veszprém	55 182	46 520	84,3
Közép-Dunántúl	197 799	97 094	49,1
Győr-Moson-Sopron	106 710	77 900	73,0
Vas	84 578	49 901	59,0
Zala	57 715	52 480	90,9
Nyugat-Dunántúl	249 003	180 281	72,4
Baranya	95 198	72 359	76,0
Somogy	101 900	82 600	81,1
Tolna	69 489	44 579	64,2
Dél-Dunántúl	266 587	199 538	74,8
Borsod-Abaúj-Zemplén	106 510	94 800	89,0
Heves	77 865	12 800	16,4
Nógrád	25 101	23 083	92,0
Észak-Magyarország	209 476	130 683	62,4
Hajdú-Bihar	100 625	90 000	89,4
Jász-Nagykun-Szolnok	176 820	85 972	48,6
Szabolcs-Szatmár-Bereg	56 412	50 771	90,0
Észak-Alföld	333 857	226 743	67,9
Bács-Kiskun	114 798	111 200	96,9
Békés	142 012	142 012	100,0
Csongrád	101 355	72 976	72,0
Dél-Alföld	358 165	326 188	91,1
Mindösszesen	1 708 282	1 240 053	72,6

Forrás: NAK-felmérés alapján AKI Agrárstatisztikai Információs Osztály

Másod- és tarlóvetések összesen

Területi egység	Tervezett munka	2017. augusztus 14-i állapot	
	hektár	Elvégzett munka hektár	Elvégzett munka a tervezett %-ában
Pest, Budapest	3 140	2 490	79,3
Közép-Magyarország	3 140	2 490	79,3
Fejér	1 210	980	81,0
Komárom-Esztergom	6 750	4 245	62,9
Veszprém	1 420	1 050	73,9
Közép-Dunántúl	9 380	6 275	66,9
Győr-Moson-Sopron	1 250	1 250	100,0
Vas	1 310	1 205	92,0
Zala	440	420	95,5
Nyugat-Dunántúl	3 000	2 875	95,8
Baranya	4 123	2 606	63,2
Somogy	5 095	1 009	19,8
Tolna	2 470	2 470	100,0
Dél-Dunántúl	11 688	6 085	52,1
Borsod-Abaúj-Zemplén	0	0	
Heves	6 540	72	1,1
Nógrád	1 180	878	74,4
Észak-Magyarország	7 720	950	12,3
Hajdú-Bihar	15 000	12 000	80,0
Jász-Nagykun-Szolnok	3 124	2 506	80,2
Szabolcs-Szatmár-Bereg	1 570	1 256	80,0
Észak-Alföld	19 694	15 762	80,0
Bács-Kiskun	18 560	18 000	97,0
Békés	15 000	11 000	73,3
Csongrád	3 040	1 976	65,0
Dél-Alföld	36 600	30 976	84,6
Mindösszesen	91 222	65 413	71,7

Forrás: NAK-felmérés alapján AKI Agrárstatisztikai Információs Osztály

Másodvetésből: zöldségfélék

Területi egység	Tervezett munka	2017. augusztus 14-i állapot	
	hektár	Elvégzett munka hektár	Elvégzett munka a tervezett %-ában
Pest, Budapest	520	430	82,7
Közép-Magyarország	520	430	82,7
Fejér	0	0	
Komárom-Esztergom	-	-	
Veszprém	-	-	
Közép-Dunántúl	0	0	
Győr-Moson-Sopron	10	10	100,0
Vas	0	0	
Zala	0	0	
Nyugat-Dunántúl	10	10	100,0
Baranya	5	5	100,0
Somogy	0	0	
Tolna	215	215	100,0
Dél-Dunántúl	220	220	100,0
Borsod-Abaúj-Zemplén	0	0	
Heves	40	40	100,0
Nógrád	0	0	
Észak-Magyarország	40	40	100,0
Hajdú-Bihar	3 000	2 500	83,3
Jász-Nagykun-Szolnok	469	469	100,0
Szabolcs-Szatmár-Bereg	440	440	100,0
Észak-Alföld	3 909	3 409	87,2
Bács-Kiskun	2 300	2 300	100,0
Békés	3 000	3 000	100,0
Csongrád	852	537	63,0
Dél-Alföld	6 152	5 837	94,9
Mindösszesen	10 851	9 946	91,7

Forrás: NAK-felmérés alapján AKI Agrárstatisztikai Információs Osztály

Zöldtrágyázás

Területi egység	Tervezett munka	2017. augusztus 14-i állapot	
	hektár	Elvégzett munka hektár	Elvégzett munka a tervezett %-ában
Pest, Budapest	3 309	1 350	40,8
Közép-Magyarország	3 309	1 350	40,8
Fejér	6 640	4 820	72,6
Komárom-Esztergom	770	770	100,0
Veszprém	1 540	750	48,7
Közép-Dunántúl	8 950	6 340	70,8
Győr-Moson-Sopron	3 500	3 200	91,4
Vas	1 115	745	66,8
Zala	360	270	75,0
Nyugat-Dunántúl	4 975	4 215	84,7
Baranya	4 685	1 389	29,6
Somogy	5 095	1 009	19,8
Tolna	1 450	1 450	100,0
Dél-Dunántúl	11 230	3 848	34,3
Borsod-Abaúj-Zemplén	8 900	8 900	100,0
Heves	6 650	80	1,2
Nógrád	1 372	890	64,9
Észak-Magyarország	16 922	9 870	58,3
Hajdú-Bihar	10 000	9 000	90,0
Jász-Nagykun-Szolnok	3 155	935	29,6
Szabolcs-Szatmár-Bereg	4 067	2 440	60,0
Észak-Alföld	17 222	12 375	71,9
Bács-Kiskun	11 150	11 150	100,0
Békés	12 000	8 000	66,7
Csongrád	608	444	73,0
Dél-Alföld	23 758	19 594	82,5
Mindösszesen	86 366	57 592	66,7

Forrás: NAK-felmérés alapján AKI Agrárstatisztikai Információs Osztály

