

XX. évfolyam, 16. szám, 2017



AGRÁRPIACI JELENTÉSEK

GABONA ÉS IPARI NÖVÉNYEK

Gabona és Ipari Növények
XX. évfolyam, 16. szám, 2017

Megjelenik kéthetente
2017. augusztus 15.

Felelős szerkesztő
Dr. Stummer Ildikó

Szerző
Dr. Molnár Zsuzsa
molnar.zsuzsa@aki.gov.hu

Közreműködő
Pásztor Zsuzsanna
pasztor.zsuzsanna@aki.gov.hu

Kiadó
Agrárgazdasági Kutató Intézet
H-1093 Budapest, Zsil utca 3-5.
Postacím: H-1463 Budapest, Pf.: 944
Telefon: (+36 70) 501-0446
Fax: (+36 1) 217-8111
www.aki.gov.hu
aki@aki.gov.hu
https://pair.aki.gov.hu

ISSN 1418 2130

A Gabona és Ipari Növények piaci jelentésén kívül kínáljuk még a Baromfi; Élőállat és Hús; Zöldség, Gyümölcs és Bor; Tej és Tejtermékek piaci jelentéseket is.

A kiadványokkal kapcsolatban részletes felvilágosítást ad:
Publikációs Csoport
publikacio@aki.gov.hu
Telefon: (+36 70) 501-1156

Minden jog fenntartva. A kiadvány bármely részének sokszorosítása, adatainak bármilyen formában (nyomtatott vagy elektronikus) történő tárolása vagy továbbítása, illetőleg bármilyen elven működő adatbázis-kezelő segítségével történő felhasználása csak a kiadó előzetes írásbeli engedélyével történhet.

Tartalomjegyzék

Összefoglaló.....	3
Gabonapiaci jelentés.....	4
Búza.....	4
Kukorica.....	4
A gabonafélék jegyzése.....	6
Termelői és kikötői árak.....	10
Gabonapiaci információk.....	13
Olajnövény-piaci jelentés.....	15
Szójabab.....	15
Repcemag.....	15
Napraforgómag.....	15
Az olajmagok és származékaik jegyzése.....	16
Termelői és kikötői árak.....	20
Olajmagpiaci információk.....	22

Összefoglaló

A chicagói árutőzsdén (*CME/CBOT*) a búza fronthavi jegyzése 161 dollár (*USD*)/tonna környékére ereszkedett 2017. augusztus első harmadában.

Magyarországon a fizikai piacon átlagosan 45-46 ezer forint/tonna körüli áfa és szállítási költség nélküli termelői áron forgott az étkezési, 40-41 ezer forint/tonna áron a takarmánybúza augusztus első hetében az AKI PÁIR adatai szerint.

A kukorica fronthavi jegyzése 140-145 dollár/tonna tartományban ingadozott a chicagói árutőzsdén augusztus első két hetében.

Gabonapiaci jelentés

Búza

A chicagói árutőzsdén (*CME/CBOT*) a búza front-havi jegyzése 161 dollár (*USD*)/tonna környékére eszkedett 2017. augusztus első harmadában. A párizsi árutőzsdén (*Euronext/MATIF*) ezalatt 160 euró/tonnáig gyengült a termény legközelebbi lejáratra szóló jegyzése. Magyarországon a Budapesti Értéktőzsde (BÉT) árupiaci szekciójában augusztus első két hetében sem érkezett vételi vagy eladási ajánlat a malmi és a takarmánybúzára, így a kereskedésük továbbra is szünetelt. A fizikai piacon átlagosan 45-46 ezer forint/tonna körüli áfa és szállítási költség nélküli termelői áron forgott az étkezési, 40-41 ezer forint/tonna áron a takarmánybúza augusztus első hetében az AKI PÁIR adatai szerint.

Kukorica

A kukorica fronthavi jegyzése 140-145 dollár/tonna tartományban ingadozott a chicagói árutőzsdén augusztus első két hetében. A párizsi árutőzsdén 165 euró/tonna szinten jegyezték a terményt a legközelebbi lejáratra vonatkozóan ezzel egy időben. Magyarországon, a BÉT-en a termény szeptemberi jegyzése nem mozdult a 44,5 ezer forint/tonna körüli szintről. A magyarországi fizikai piacon az AKI PÁIR adatai szerint átlagosan 42-43 ezer forint/tonna termelői áron cserélt gazdát a termény augusztus első hetében.

1. táblázat: **A gabonafélék termelői ára Magyarországon**

	HUF/tonna		
	2017. 31. hét	2017. 31. hét/2017. 30. hét (százalék)	2017. 31. hét/2016. 31. hét (százalék)
Étkezési búza	45 192	104	115
Takarmánybúza	40 523	99	113
Takarmánykukorica	42 394	96	109
Takarmányárpa	35 541	100	110

Megjegyzés: A termelői ár az áfát és a szállítási költséget nem tartalmazza.
Forrás: AKI PÁIR

2. táblázat: **A búza legközelebbi lejáratra szóló jegyzése a hazai és a nemzetközi tőzsdéken**

		Szállítási határidő	Mértékegység	2017. 08. 09.	2017. 08. 10.	2017. 08. 11.
Budapesti Értéktőzsde (BÉT)	Malmi búza	–	HUF/tonna	–	–	–
	Takarmánybúza	–	HUF/tonna	–	–	–
Párizsi árutőzsde (Euronext/MATIF)	Búza	2017. szeptember	EUR/tonna	162	162	161
Chicagói árutőzsde (CME/CBOT)	Búza	2017. szeptember	USD/tonna	169	162	161

Megjegyzés: A malmi búzát 2017. május 2., a takarmánybúzát 2016. szeptember 1-től nem jegyzik a BÉT-en.
Forrás: BÉT, Euronext, CME Group

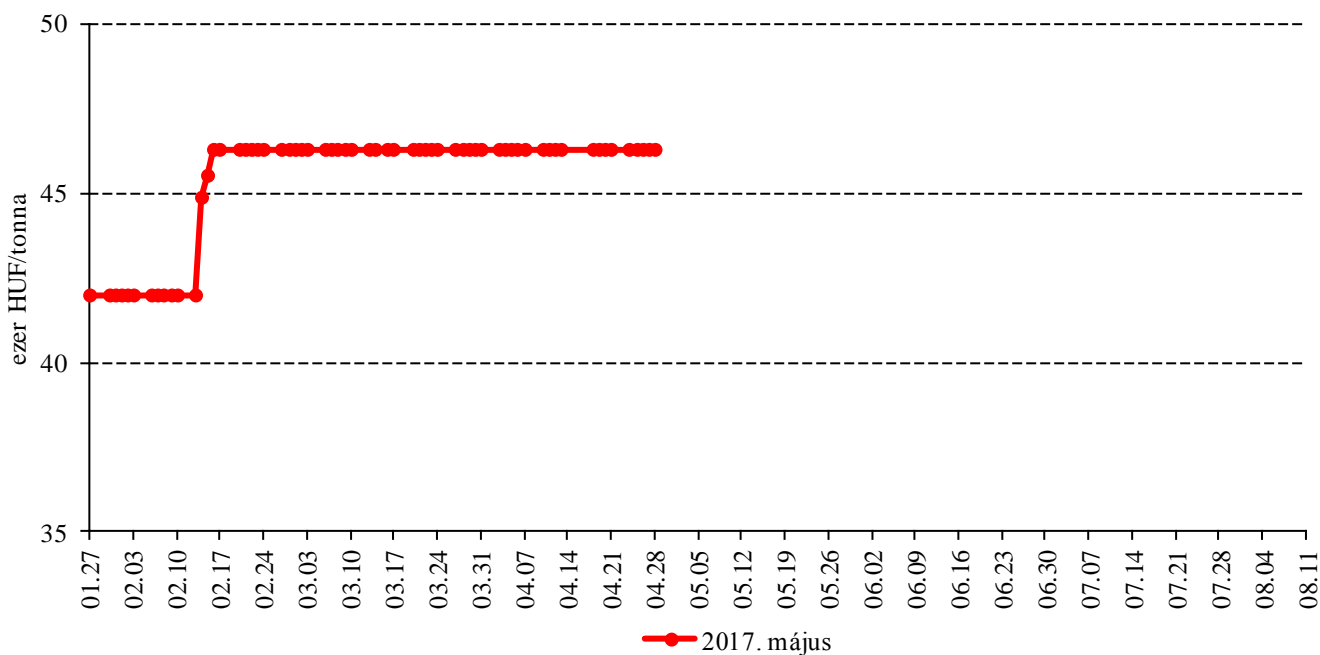
3. táblázat: **A kukorica legközelebbi lejáratra szóló jegyzése a hazai és a nemzetközi tőzsdéken**

	Szállítási határidő	Mértékegység	2017. 08. 09.	2017. 08. 10.	2017. 08. 11.
Budapesti Értéktőzsde (BÉT)	2017. szeptember	HUF/tonna	44 500	44 500	44 500
Párizsi árutőzsde (Euronext/MATIF)	2017. november	EUR/tonna	166	166	164
Chicagói árutőzsde (CME/CBOT)	2017. szeptember	USD/tonna	147	141	142

Forrás: BÉT, Euronext, CME Group

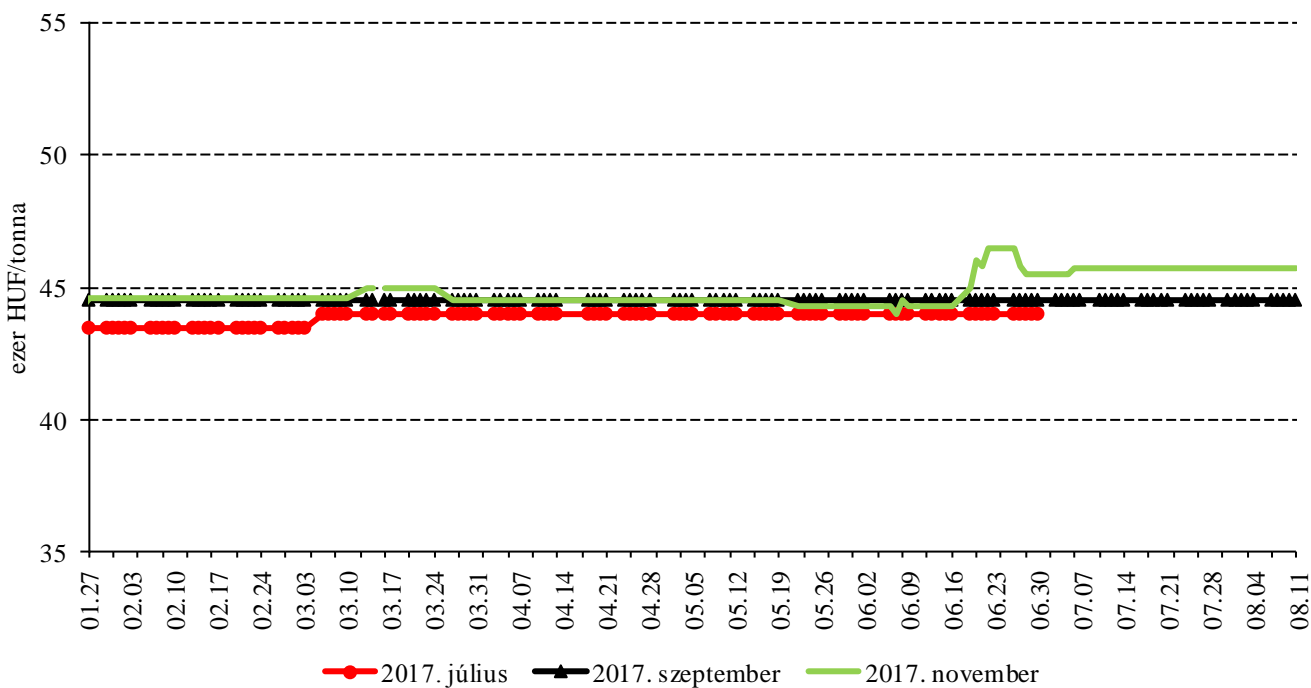
A gabonafélék jegyzése

1. ábra: A malmi búza májusi határidőre szóló jegyzése a Budapesti Értéktőzsdén (2017)



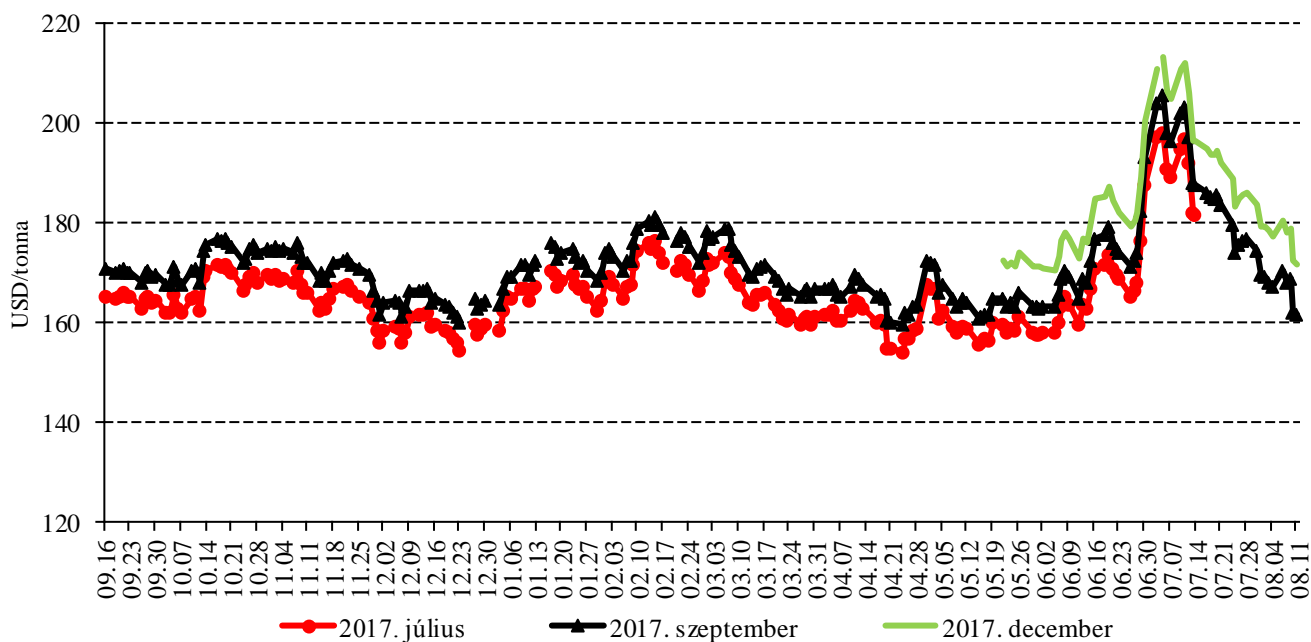
Megjegyzés: A malmi búzát 2017. május 2. óta nem jegyzik a BÉT-en.
 Forrás: BÉT

2. ábra: A takarmánykukorica különböző határidőre szóló jegyzése a Budapesti Értéktőzsdén (2017)



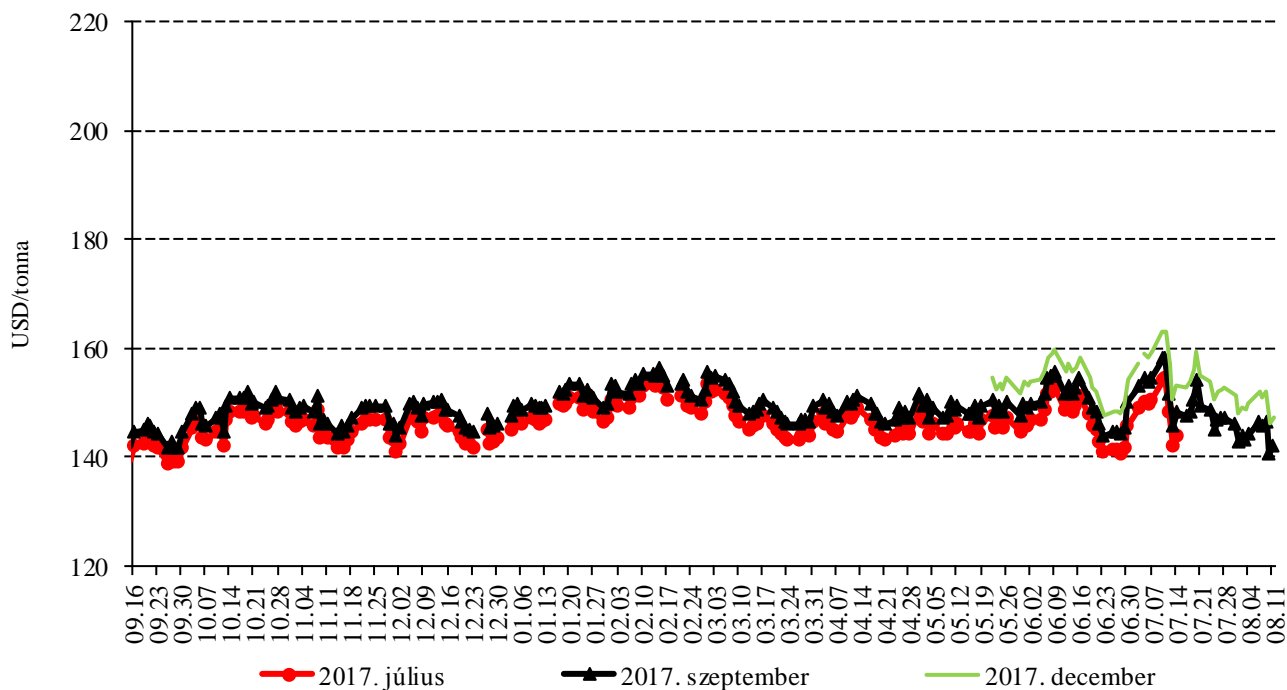
Forrás: BÉT

3. ábra: A búza különböző határidőre szóló jegyzése a chicagói árutőzsdén (2016–2017)



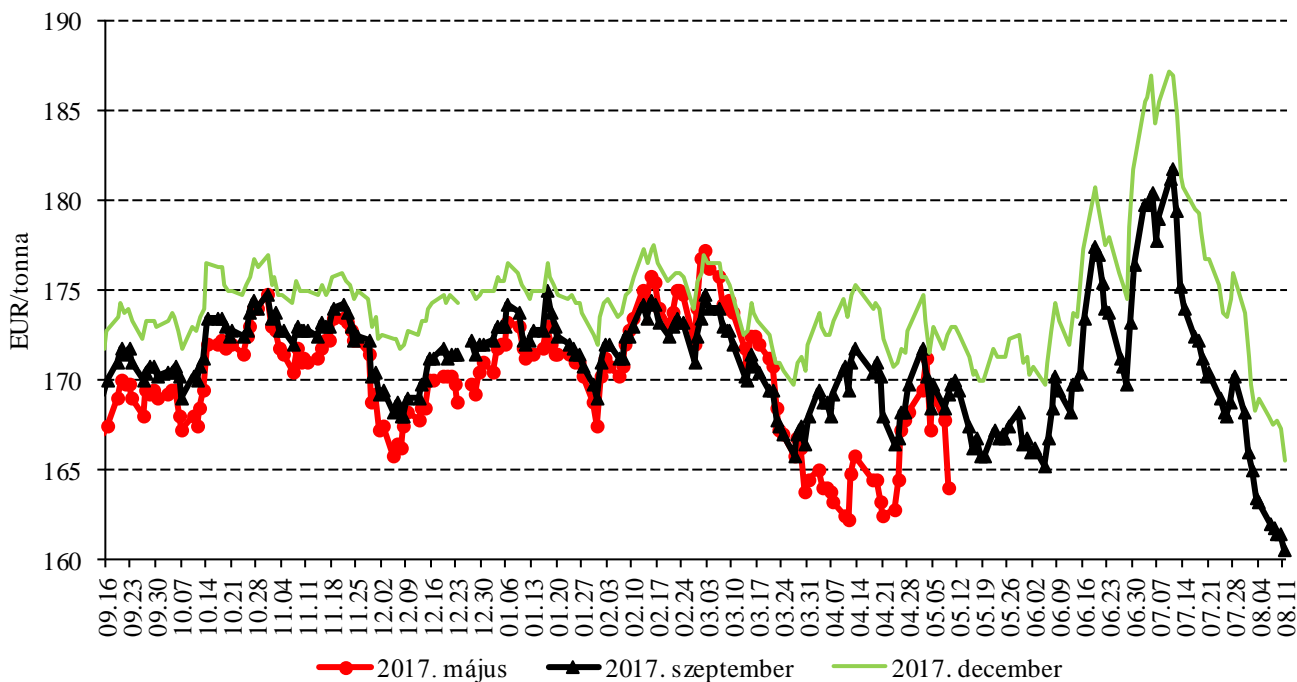
Forrás: CME Group

4. ábra: A kukorica különböző határidőre szóló jegyzése a chicagói árutőzsdén (2016–2017)



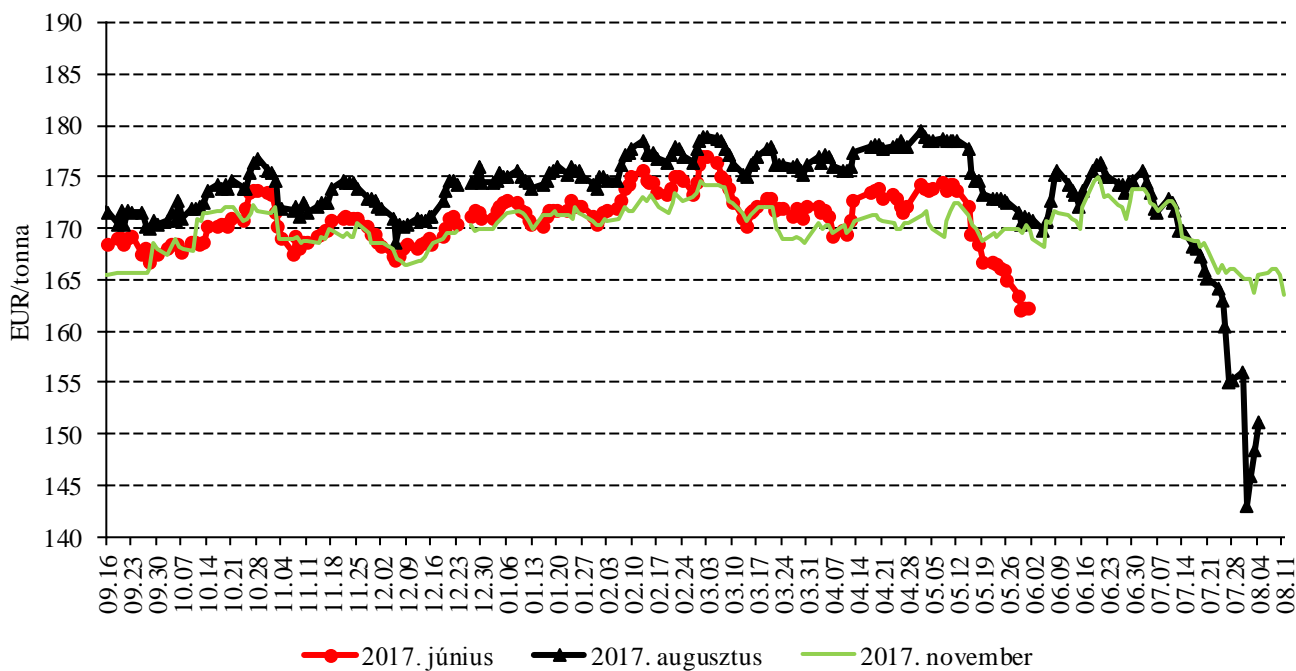
Forrás: CME Group

5. ábra: A búza különböző határidőre szóló jegyzése a párizsi árutőzsdén (2016–2017)



Forrás: Euronext

6. ábra: A kukorica különböző határidőre szóló jegyzése a párizsi árutőzsdén (2016–2017)



Forrás: Euronext

4. táblázat: A búza és a kukorica nemzetközi tőzsdei jegyzése (2017. augusztus 11.)

Szállítási határidő	Euronext/MATIF, Párizs		Szállítási határidő	CME/CBOT, Chicago (őszi lágy búza)	
	EUR/tonna	HUF/tonna		USD/tonna	HUF/tonna
BÚZA					
2017. szeptember	161	49 099	2017. szeptember	161	41 994
2017. december	166	50 628	2017. december	172	44 651
2018. március	170	51 928	2018. március	180	46 717
2018. május	173	52 922	2018. május	185	48 151
2018. szeptember	175	53 458	2018. július	189	49 070
2018. december	178	54 452	2018. szeptember	193	50 332
KUKORICA					
2017. november	164	50 016	2017. szeptember	142	36 941
2018. január	166	50 858	2017. december	147	38 375
2018. március	168	51 393	2018. március	152	39 585
2018. június	172	52 693	2018. május	155	40 220
2018. augusztus	175	53 534	2018. július	157	40 813
2018. november	172	52 693	2018. szeptember	158	41 203

Forrás: Euronext, CME Group

5. táblázat: A főbb termények különböző lejáratra szóló kontraktusainak belső volatilitása

	Lejárat	Elszámolóár (USD/tonna)	Belső volatilitás ^{a)}	
			2017. 08. 04. (százalék)	2017. 08. 11. (százalék)
Búza	2017. szeptember	161,38	23,3	22,1
Kukorica	2017. szeptember	141,96	21,4	18,4
Szójabab	2017. augusztus	343,70	17,4	14,2
Szójadara	2017. augusztus	328,51	19,3	17,7

^{a)} Belső volatilitás (implied volatility): A piaci szereplők várakozásait tükröző volatilitás, amelyre az adott határidős kontraktusra köthető opciók aktuális prémiumából matematikai modellek segítségével következtetni lehet. (Pl.: Ha a belső volatilitás értéke 15,8 százalék, akkor az adott határidős kontraktus jegyzésében az elkövetkező 365 napban 68 százalékos valószínűséggel $\pm 15,8$ százalékos eltérés várható.)

Forrás: Barchart

6. táblázat: A különböző árutőzsdei szereplők nyitott kötésállománya (határidős kontraktusok) a főbb termények vonatkozásában a chicagói árutőzsdén (2017. augusztus 8.)

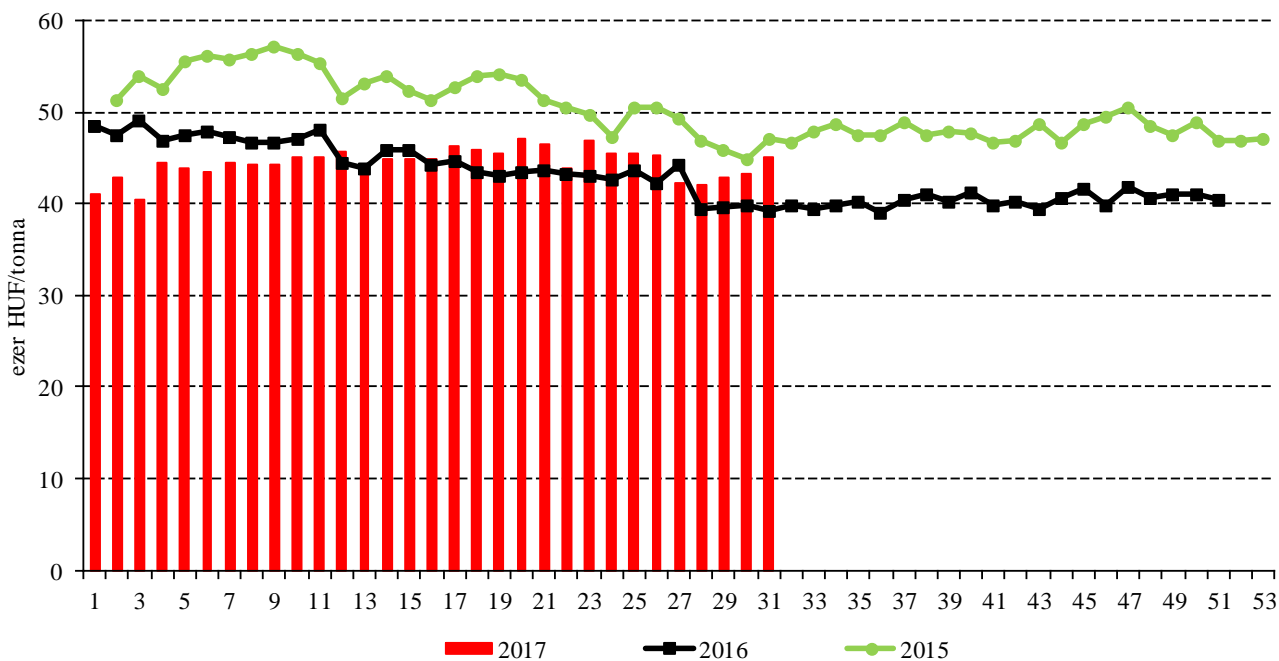
	Pozíciók száma										
	Termelő/kereskedő/ feldolgozó/stb.		Swap kereskedők			Pénzügyi befektetők			Egyéb		
	Vételi	Eladási	Vételi	Eladási	Spread ^{a)}	Vételi	Eladási	Spread ^{a)}	Vételi	Eladási	Spread ^{a)}
Búza	50 879	129 097	94 430	7 708	21 867	95 932	107 986	41 436	56 154	48 053	46 527
Kukorica	347 467	686 148	240 666	31 019	46 869	234 162	170 480	88 863	160 443	86 361	96 336
Szójabab	222 281	307 220	94 696	14 037	28 897	77 483	76 670	33 911	81 756	41 157	35 361
Szójadara	106 521	189 255	69 841	1 545	19 729	40 393	53 379	20 076	35 890	12 074	25 858

^{a)} Spread – Különbözeti ügylet.

Forrás: Commodity Futures Trading Commission

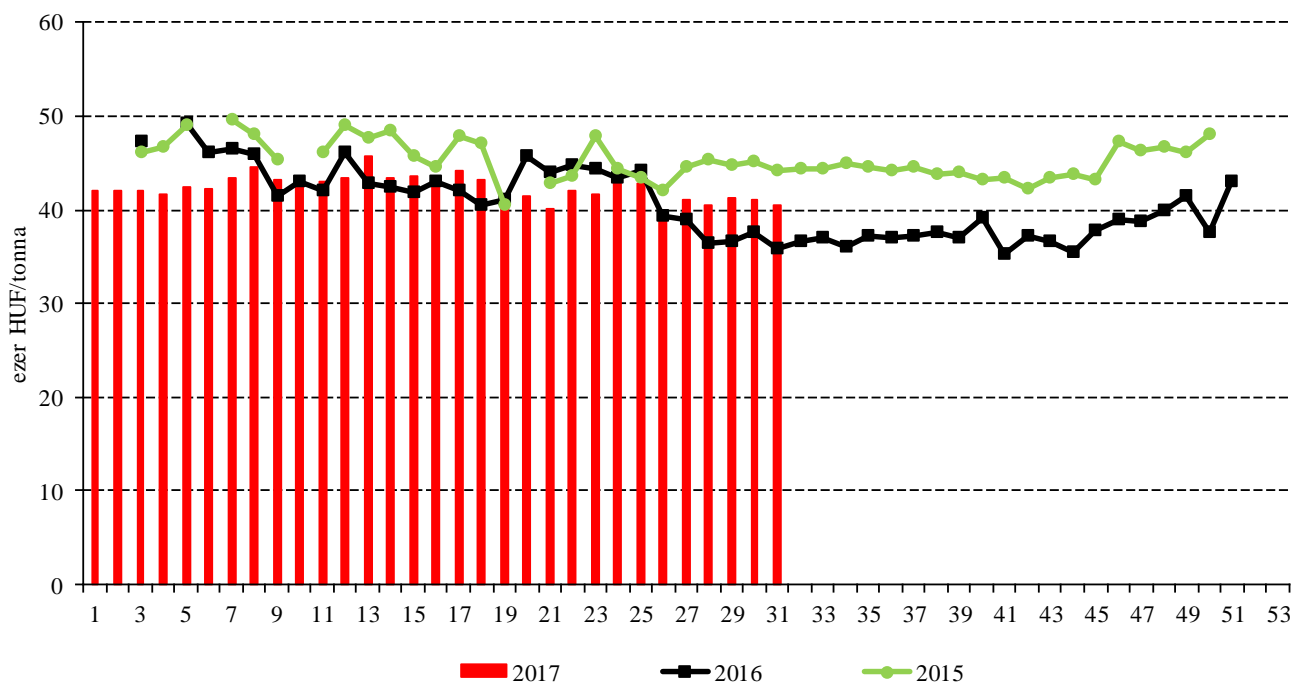
Termelői és kikötői árak

7. ábra: Az étkezési búza heti termelői ára Magyarországon (2015–2017)



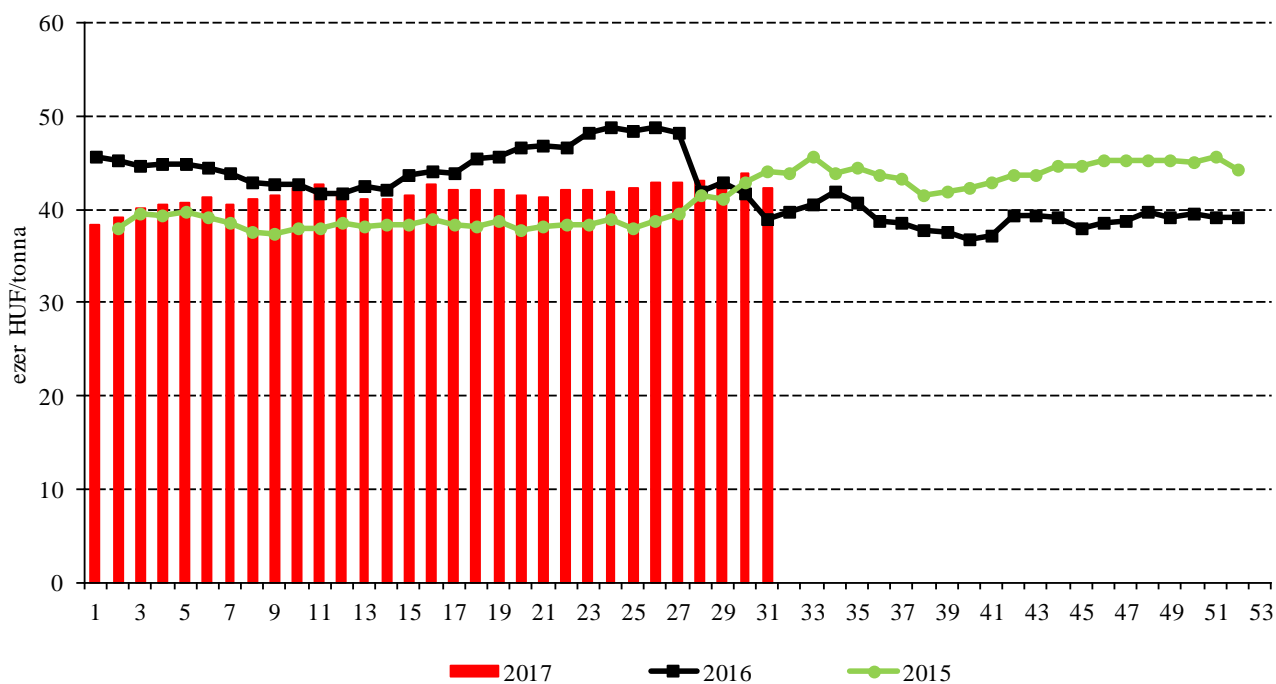
Forrás: AKI PÁIR

8. ábra: A takarmánybúza heti termelői ára Magyarországon (2015–2017)



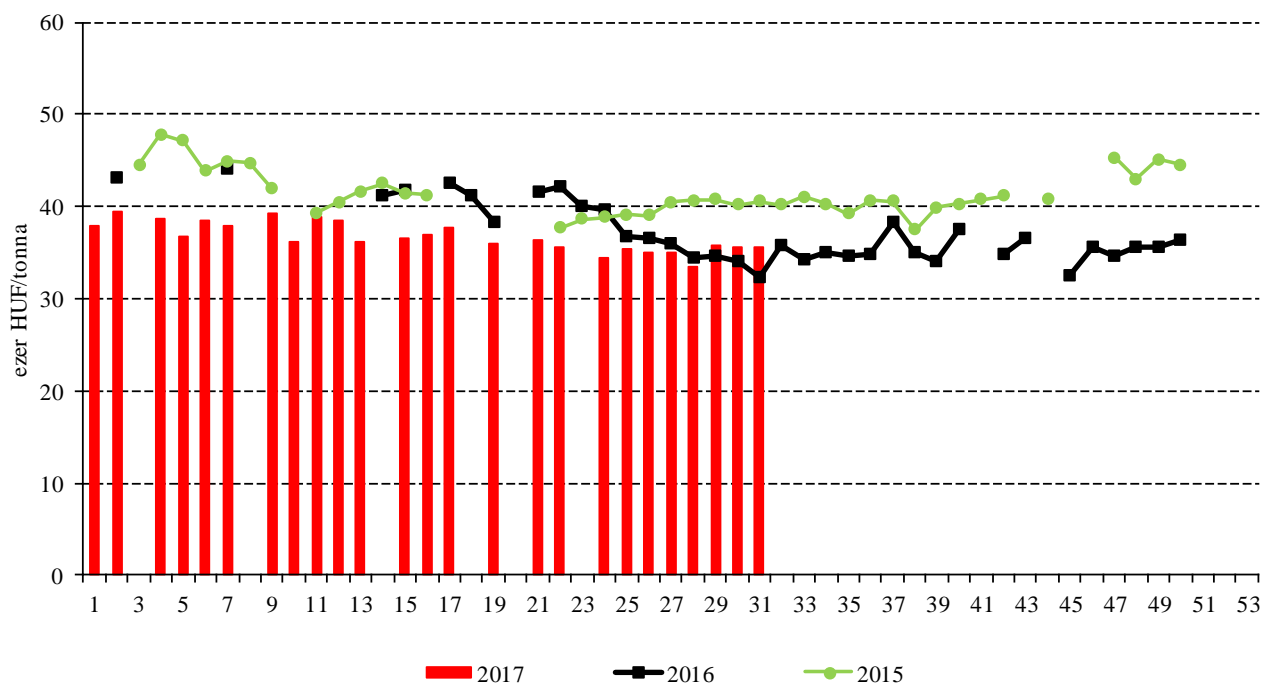
Forrás: AKI PÁIR

9. ábra: A takarmánykukorica heti termelői ára Magyarországon (2015–2017)



Forrás: AKI PÁIR

10. ábra: A takarmányárpa heti termelői ára Magyarországon (2015–2017)



Forrás: AKI PÁIR

7. táblázat: **A gabonafélék nemzetközi és európai kikötői ára**

	Mértékegység	2017. 07. 22.	2017. 07. 29.	2017. 08. 05.	2017. 08. 12.	
BÚZA	USA, FOB HRW	USD/tonna	250	232	222	223
	Franciaország, FOB Rouen (superior)	USD/tonna	197	198	196	191
	Oroszország, 12,5% FOB	USD/tonna	191	193	191	190
	Ukrajna, 11,5% FOB	USD/tonna	182	182	179	174
	Románia, FOB Constanța	EUR/tonna	157	154	147	162
KUKORICA	USA, FOB NOLA	USD/tonna	167	161	159	160
	Fekete-tenger, FOB	USD/tonna	n. a.	n. a.	n. a.	n. a.
	Románia, FOB Constanța	EUR/tonna	n. a.	152	n. a.	n. a.
	Hollandia, CIF Rotterdam	EUR/tonna	175	173	167	168
ÁRPA	Franciaország, FOB Rouen	USD/tonna	167	175	177	172
	Fekete-tenger, FOB	USD/tonna	163	163	173	175
	Románia, FOB Constanța	EUR/tonna	n. a.	n. a.	n. a.	n. a.

Megjegyzés: FOB – Free on Board (kölségmentesen a hajó fedélzetére), CIF – Cost, Insurance and Freight (kölség, biztosítás és fuvardíj – megnevezett rendeltetési kikötő); n. a. – nincs adat.

Forrás: Hammersmith, Európai Bizottság

8. táblázat: **A gabonafélék európai termelői ára**

		2017. 28. hét	2017. 29. hét	2017. 30. hét	2017. 31. hét
MALMI BÚZA	Bulgária, DEPPROD Dobrich	148	148	148	148
	Németország, DEPSILO Hamburg	174	172	171	167
	Franciaország, DELPORT Rouen	173	167	165	163
	Románia, DEPSILO Banat	133	126	134	148
TAKARMÁNY-BÚZA	Bulgária, DEPPROD Dobrich	n. a.	n. a.	n. a.	n. a.
	Németország, DEPSILO Hamburg	173	167	165	166
	Franciaország, DEPSILO Eure-et-Loire	157	152	149	150
	Románia, DEPSILO Oltenia	129	129	129	128
	Egyesült Királyság, FGATE	164	163	166	159
KUKORICA	Bulgária, DEPPROD Pleven	151	153	153	n. a.
	Németország, DEPSILO Hamburg	n. a.	n. a.	n. a.	n. a.
	Franciaország, DELPORT Bordeaux	158	155	151	144
	Románia, DEPSILO Oltenia	n. a.	153	n. a.	n. a.
TAKARMÁNY-ÁRPA	Bulgária, DEPPROD Burgas	122	122	122	122
	Németország, DEPSILO Hamburg	151	151	148	149
	Franciaország, DELPORT Rouen	148	143	144	144
	Románia, DEPSILO Muntenia	119	124	126	131
	Egyesült Királyság, FGATE	130	131	130	132

Megjegyzés: DEPPROD – a telephelyen vagy a termőhelyen tehergépkocsra vagy egyéb szállítóeszköze pakolva, DEPSILO – a tárolt termény silónál tehergépkocsra vagy egyéb szállítóeszköze pakolva, DELPORT – a kikötőbe szállítva, FGATE – termelői ár; n. a. – nincs adat.

Forrás: Európai Bizottság

Gabonapiaci információk

9. táblázat: **A gabona alapú termékek feldolgozó értékesítési ára Magyarországon**

	Kiszereelés	Mértékegység	2016. 31. hét	2017. 30. hét	2017. 31. hét	2017. 31. hét/ 2016. 31. hét (százalék)	2017. 31. hét/ 2017. 30. hét (százalék)
Finomliszt BL 55	ömlesztett	tonna	1 074	1 089	1 214	113	111
		HUF/kg	70	67	67	97	100
	zsákos	tonna	1 640	2 227	1 995	122	90
		HUF/kg	70	67	68	96	101
	zacskós	tonna	550	907	944	172	104
		HUF/kg	84	80	79	94	99
Rétesliszt BFF 55	ömlesztett	tonna
		HUF/kg
	zsákos	tonna	...	16	13	...	85
		HUF/kg	...	81	81	...	100
	zacskós	tonna	33	49	49	148	99
		HUF/kg	91	88	90	98	101
Fehér kenyér- liszt BL 80	ömlesztett	tonna	674	789	746	111	95
		HUF/kg	67	64	64	96	100
	zsákos	tonna	616	671	777	126	116
		HUF/kg	67	65	63	94	98
Tésztaipari liszt TL 50	ömlesztett	tonna	220	161	158	72	98
		HUF/kg	72	71	71	99	100
	zsákos	tonna	28	73	93	331	127
		HUF/kg	78	76	74	95	97
Étkezési búza- dara AD	zacskós	tonna	35	59	39	111	66
		HUF/kg	92	89	90	97	101

...= Adatvédelmi korlátok miatt nem közölhető adat.

Forrás: AKI PÁIR

10. táblázat: **Az ipari keveréktakarmányok feldolgozó értékesítési ára Magyarországon**

	Mértékegység	2016. június	2017. május	2017. június	2017. június/ 2016. június (százalék)	2017. június/ 2017. május (százalék)
Brojlertáp	tonna	10 863	11 295	11 332	104	100
	HUF/tonna	90 414	87 760	88 229	98	101
Hízósertéstáp	tonna	8 245	7 935	6 985	85	88
	HUF/tonna	72 186	67 909	68 368	95	101

Forrás: AKI PÁIR

11. táblázat: **A gabonafélék külkereskedelme Magyarországon**

		ezer tonna		
		2016. január–május	2017. január–május	Változás (százalék)
Export	10019900 Búza, nem vető	696,01	1 345,90	193,4
	10039000 Árpa, nem vető	151,44	241,78	159,7
	10059000 Kukorica, nem vető	1 168,44	1 638,07	140,2
Import	10019900 Búza, nem vető	66,57	65,30	98,1
	10039000 Árpa, nem vető	13,05	10,15	77,8
	10059000 Kukorica, nem vető	9,61	24,47	254,7

Forrás: KSH

12. táblázat: **Az Európai Unió aktuális export-import engedélyei**

		ezer tonna		
		2016. július 1.– 2016. augusztus 9.	2017. július 1.– 2017. augusztus 8.	Változás (százalék)
Export	Búza (durum és liszt nélkül)	3 288	1 246	37,9
	Árpa	1 094	200	18,3
	Kukorica	153	27	17,6
Import	Búza (durum és liszt nélkül)	307	269	87,6
	Árpa	37	87	235,1
	Kukorica	1 089	1 692	155,4

Forrás: Európai Bizottság

13. táblázat: **A világ búza- és kukoricamérlege**

						millió tonna	
		USDA		IGC		Tallage	
		2016/2017 ^{a)}	2017/2018 ^{b)}	2016/2017 ^{a)}	2017/2018 ^{b)}	2016/2017 ^{a)}	2017/2018 ^{b)}
BÚZA							
Termelés		755	743	754	732	727	720
Felhasználás		739	737	736	735	727	727
Export		182	182	175	170	177	172
Import		182	182	175	170	177	172
Zárókészlet		259	265	244	241	224	216
KUKORICA							
Termelés		1 071	1 033	1 072	1 020	1 037	979
Felhasználás		1 055	1 061	1 049	1 054	978	1 007
Export		145	152	139	143	143	145
Import		145	152	139	143	143	145
Zárókészlet		229	201	232	197	314	287

^{a)} Előzetes adat. ^{b)} Előrejelzés.
Forrás: USDA, IGC, Tallage

Olajnövény-piaci jelentés

Szójabab

A szójabab fronthavi jegyzése 345 dollár (USD)/tonna alá süllyedt a chicagói árutőzsdén (CME/CBOT) 2017. augusztus első dekádjában.

Repcemag

A párizsi árutőzsdén (Euronext/MATIF) a repcemag legközelebbi lejáratra szóló jegyzése 370 euró/tonna körül hullámozott 2017. augusztus első harmadában. Magyarországon, a Budapesti Értéktőzsde

(BÉT) árupiaci szekciójában 107 ezer forint/tonna szinten stagnált az újtermés kurzusa ugyanekkor. Az AKI PÁIR adatai szerint a fizikai piacon 109-110 ezer forint/tonna körüli áfa és szállítási költség nélküli termelői áron forgott a repcemag augusztus első hetében.

Napraforgómag

Magyarországon a BÉT árupiaci szekciójában 2017. augusztus első két hetében 96 ezer forint/tonnán jegyezték az októberi szállítású napraforgómagot. A fizikai piacon már alig forog az ótermés.

14. táblázat: **Az olajmagok termelői ára Magyarországon**

	2017. 31. hét	2017. 31. hét/2017. 30. hét (százalék)	2017. 31. hét/2016. 31. hét (százalék)
Napraforgómag	...	–	...
Repcemag	109 169	100	98

...= Adatvédelmi korlátok miatt nem közölhető adat.

Megjegyzés: A termelői ár az áfát és a szállítási költséget nem tartalmazza.

Forrás: AKI PÁIR

15. táblázat: **Az olajmagok legközelebbi lejáratra szóló jegyzése a hazai és a nemzetközi tőzsdéken**

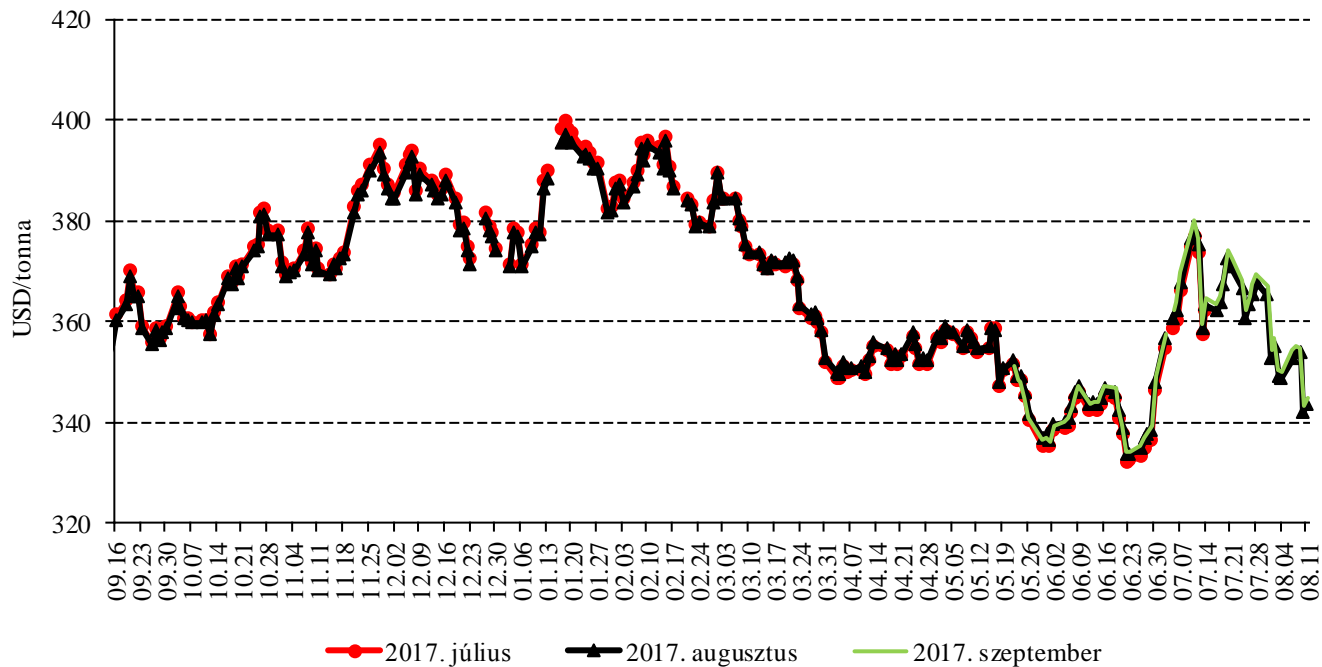
		Szállítási határidő	Mértékegység	2017. 08. 09.	2017. 08. 10.	2017. 08. 11.
Budapesti Értéktőzsde (BÉT)	Napraforgómag	2017. október	HUF/tonna	96 000	96 000	96 000
	Repcemag	2017. szeptember	HUF/tonna	107 000	107 000	107 000
Párizsi árutőzsde (Euronext/MATIF)	Repcemag	2017. november	EUR/tonna	373	369	372
Chicagói árutőzsde (CME/CBOT)	Szójabab	2017. augusztus	USD/tonna	354	342	344

Megjegyzés: A napraforgómagot 2017. május 2. és 2017. június 14. között nem jegyezték a BÉT-en.

Forrás: BÉT, Euronext, CME Group

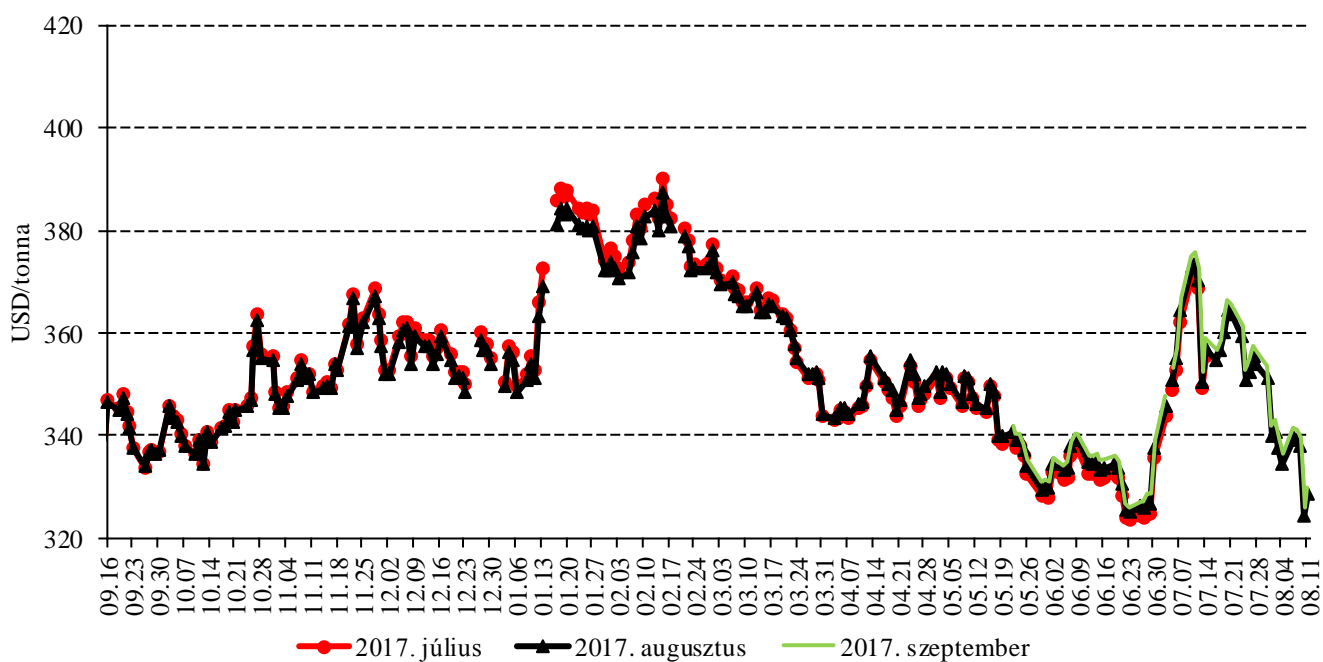
Az olajmagok és származékaik jegyzése

11. ábra: A szójabab különböző határidőre szóló jegyzése a chicagói árutőzsdén (206–2017)



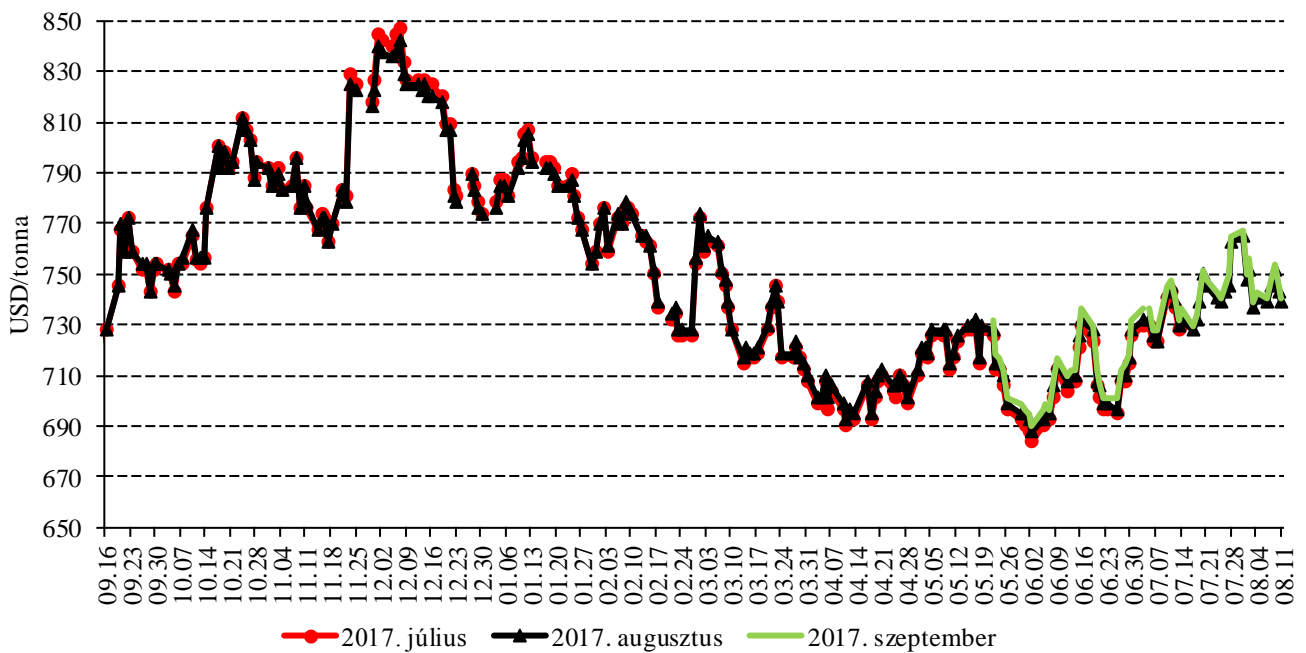
Forrás: CME Group

12. ábra: A szójadara különböző határidőre szóló jegyzése a chicagói árutőzsdén (2016–2017)



Forrás: CME Group

13. ábra: A szójaolaj különböző határidőre szóló jegyzése a chicagói árutőzsdén (2016–2017)



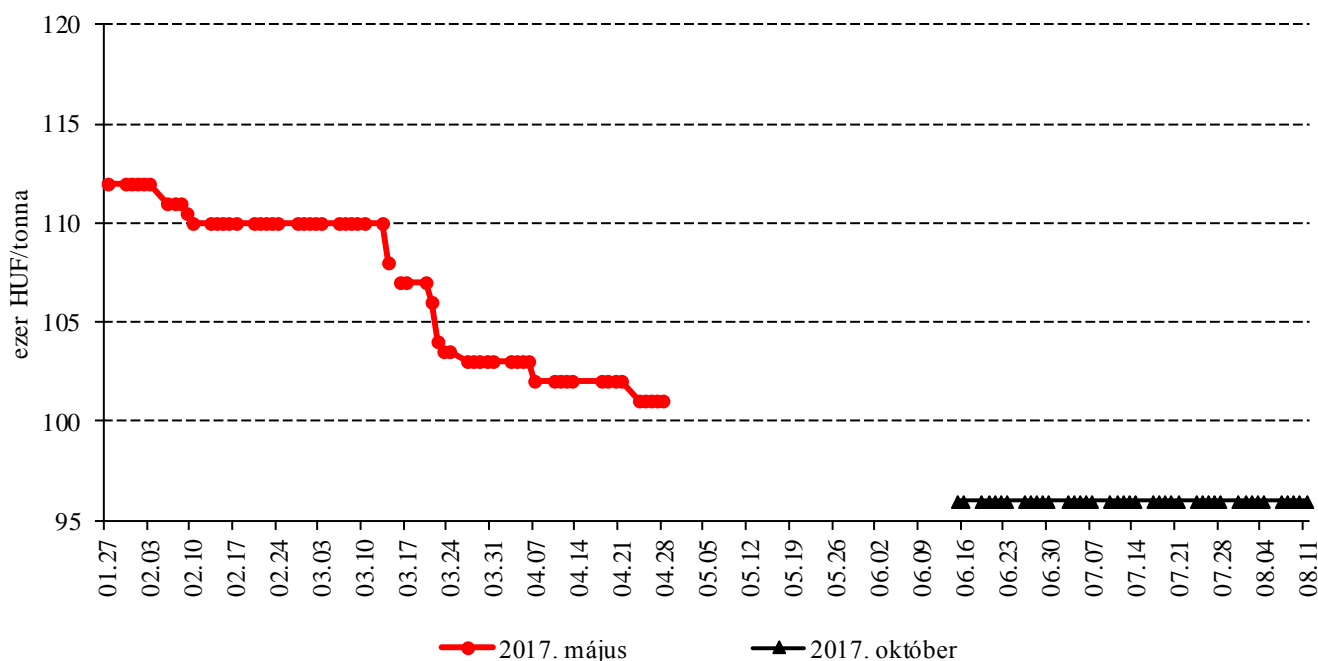
Forrás: CME Group

14. ábra: A repcemag különböző határidőre szóló jegyzése a párizsi árutőzsdén (2017–2018)



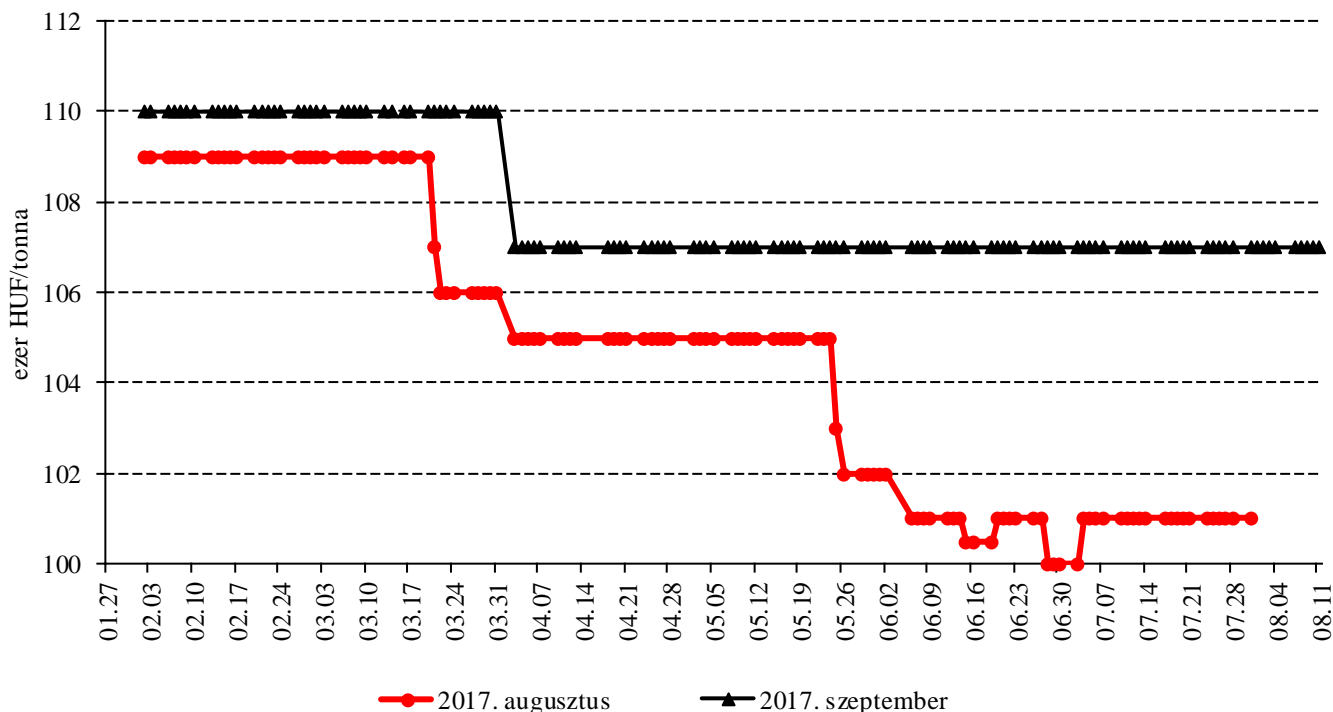
Forrás: Euronext

15. ábra: A napraforgómag különböző határidőre szóló jegyzése a Budapesti Értéktőzsdén (2017)



Megjegyzés: A napraforgómagot 2017. május 2. és 2017. június 14. között nem jegyezték a BÉT-en.
 Forrás: BÉT

16. ábra: A repcemag különböző határidőre szóló jegyzése a Budapesti Értéktőzsdén (2017)



Megjegyzés: A repcemagot 2016. november 1. és 2017. február 1. között nem jegyezték a BÉT-en.
 Forrás: BÉT

16. táblázat: Az olajmagok és származékaik jegyzése a párizsi és a chicagói árutőzsdén (2017. augusztus 11.)

Euronext/MATIF, Párizs			
	Szállítási határidő	EUR/tonna	HUF/tonna
REPCEMAG	2017. november	372	113 722
	2018. február	374	114 334
	2018. május	375	114 793
	2018. augusztus	360	110 128
	2018. november	363	111 045
	2019. február	365	111 504
CME/CBOT, Chicago			
	Szállítási határidő	USD/tonna	HUF/tonna
SZÓJABAB	2017. augusztus	344	89 438
	2017. szeptember	345	89 706
	2017. november	347	90 356
	2018. január	350	91 178
	2018. március	353	91 980
	2018. május	356	92 709
SZÓJADARA	2017. augusztus	329	85 485
	2017. szeptember	330	85 886
	2017. október	332	86 372
	2017. december	335	87 234
	2018. január	336	87 548
	2018. március	340	88 352

Forrás: Euronext, CME Group

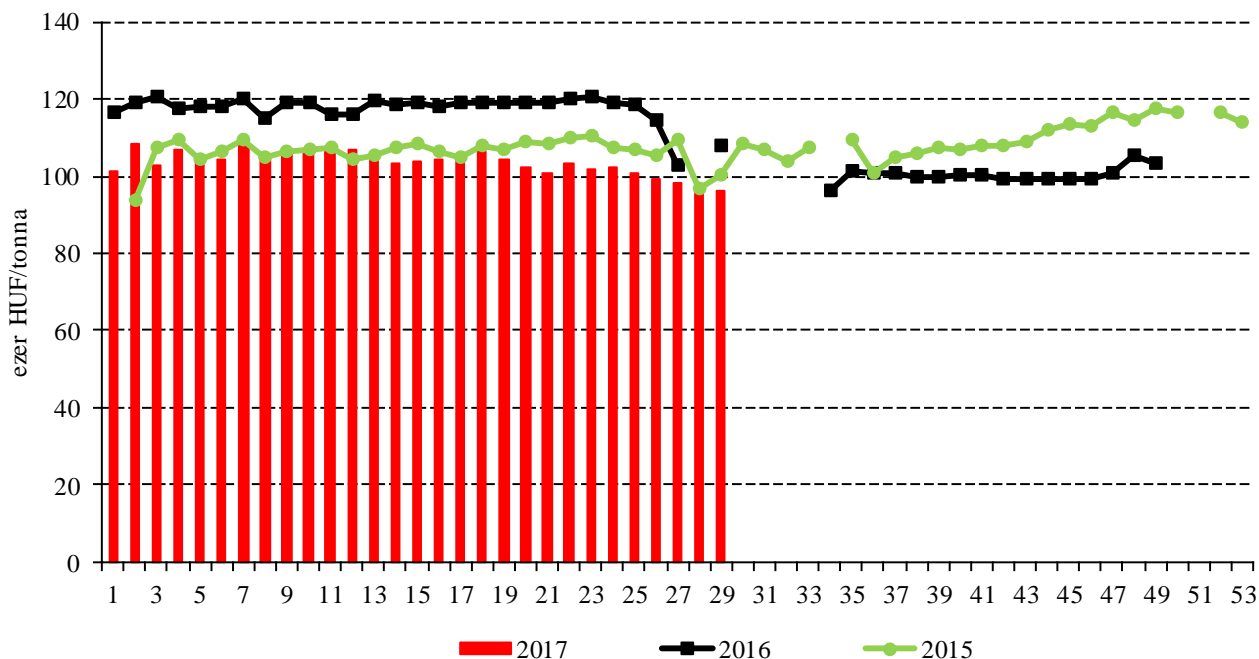
17. táblázat: A növényolajok és származékaik jegyzése Olaszországban és Ausztriában (2017. augusztus 9.)

Termék	Ország	EUR/tonna	HUF/tonna
Napraforgóolaj (nyers)	Olaszország	n. a.	n. a.
Napraforgóolaj (finomított)		n. a.	n. a.
Szójaolaj (nyers)		n. a.	n. a.
Szójaolaj (finomított)		n. a.	n. a.
Napraforgódara	Ausztria	205	62 492
Repcedara		205	62 492

Forrás: Associazione Granaria di Milano, BLPW

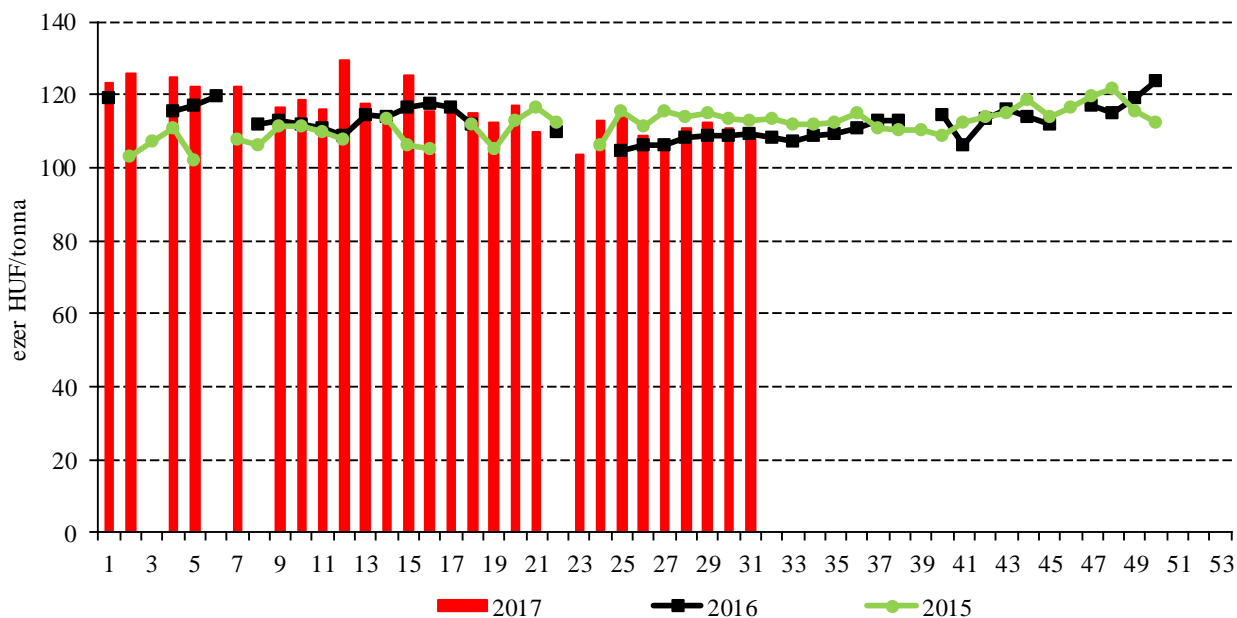
Termelői és kikötői árak

17. ábra: A napraforgómag heti termelői ára Magyarországon (2015–2017)



Forrás: AKI PÁIR

18. ábra: A repcemag heti termelői ára Magyarországon (2015–2017)



Forrás: AKI PÁIR

18. táblázat: **Az olajmagok és származékaik nemzetközi és európai kikötői ára**

		USD/tonna				
		2017. 07. 22.	2017. 07. 29.	2017. 08. 05.	2017. 08. 12.	
SZÓJA	BAB	USA FOB NOLA	387	385	368	364
		Brazília FOB	388	389	374	370
		EU CIF, USA-ból	414	n. a.	n. a.	n. a.
		EU CIF Brazíliából	420	n. a.	n. a.	n. a.
		Fekete-tenger FOB	390	390	377	377
	DARA	EU CIF Rotterdam	354	n. a.	n. a.	n. a.
OLAJ	EU FOB	800	824	848	867	
REPCE	MAG	Franciaország FOB Moselle	366	n. a.	n. a.	n. a.
		EU, 00 CIF Hamburg	415	n. a.	n. a.	n. a.
	DARA	EU FOB Hamburg	n. a.	n. a.	n. a.	n. a.
	OLAJ	EU FOB Rotterdam	n. a.	n. a.	n. a.	n. a.
NAPRAFORGÓ	MAG	EU CIF Amszterdam	400	n. a.	n. a.	n. a.
	DARA	Ukrajna DAF	180	n. a.	n. a.	n. a.
		Ukrajna FOB	175	175	175	172
	OLAJ	EU FOB Rotterdam	790	n. a.	n. a.	n. a.
		Fekete-tenger FOB	750	n. a.	n. a.	n. a.
NYERS PÁLMAOLAJ	EU CIF	n. a.	n. a.	n. a.	n. a.	

Megjegyzés: FOB – Free on Board (költségmentesen a hajó fedélzetére – megjelölt elhajozási kikötő), DAF – Delivered at Frontier (határra szállítva); n. a. – nincs adat.

Forrás: APK-Inform, Hammersmith, Oil World, Tallage

Olajmagpiaci információk

19. táblázat: **A növényolajok és származékaik feldolgozóinak értékesítési ára Magyarországon**

Megnevezés	Mértékegység	2016. 31. hét	2017. 30. hét	2017. 31. hét	2017. 31. hét/ 2016. 31. hét (százalék)	2017. 31. hét/ 2017. 30. hét (százalék)
Nyers napraforgóolaj	tonna
	HUF/tonna
Napraforgódara	tonna	3 760	4 986	10 006	266	201
	HUF/tonna	60 719	51 947	49 169	81	95
Nyers repceolaj	tonna	–	–	...	–	–
	HUF/tonna	–	–	...	–	–
Repcedara	tonna	1 642
	HUF/tonna	61 658

... =Adatvédelmi korlátok miatt nem közölhető adat.

Forrás: AKI PÁIR

20. táblázat: **Az olajmagok és származékaik külkereskedelme Magyarországon**

		2016. január–május	2017. január–május	Változás (százalék)
ezer tonna				
Export	1205 Repcemag	137,43	246,08	179,1
	1206 Napraforgómag	186,39	119,29	64,0
	2304 Szójadara	41,09	61,69	150,2
Import	1205 Repcemag	8,23	14,38	174,8
	1206 Napraforgómag	28,66	22,53	78,6
	2304 Szójadara	204,89	187,51	91,5

Forrás: KSH

21. táblázat: A világ olajmagnérlege

	millió tonna					
	USDA		Oil World		Tallage	
	2016/2017 ^{a)}	2017/2018 ^{b)}	2016/2017 ^{a)}	2017/2018 ^{b)}	2016/2017 ^{a)}	2017/2018 ^{b)}
SZÓJABAB						
Termelés	352	347	349	343	352	342
Felhasználás	288	300	329	343	335	346
Export	145	151	144	n. a.	145	152
Import	142	148	144	n. a.	145	152
Zárókészlet	97	98	100	100	99	96
REPCEMAG						
Termelés	69	73	63	63	68	69
Felhasználás	72	73	64	64	69	69
Export	16	16	16	15	16	15
Import	17	16	16	15	16	15
Zárókészlet	5	5	6	6	5	5
NAPRAFORGÓMAG						
Termelés	47	47	49	48	47	47
Felhasználás	46	47	49	48	46	47
Export	2	2	3	n. a.	3	2
Import	2	2	3	n. a.	3	2
Zárókészlet	2	2	4	4	4	4

^{a)} Előzetes adat.

^{b)} Előrejelzés.

Megjegyzés: n. a. – nincs adat.

Forrás: USDA, Oil World, Tallage

