

XXII. évfolyam 3. szám 2017



STATISZTIKAI JELENTÉSEK

**TÁJÉKOZTATÓ JELENTÉS
A NYÁRI MEZŐGAZDASÁGI MUNKÁKRÓL
(2017. július 17-i operatív jelentések alapján)**

Tájékoztató jelentés a nyári mezőgazdasági munkákról

XXII. évfolyam 3. szám 2017

Megjelenik időszakosan
2017. július

Felelős szerkesztő

Bábáné Demeter Edit

Szerző

Ehretné Berczi Ildikó

ehretne.berczi.ildiko@aki.gov.hu

Kiadó

Agrárgazdasági Kutató Intézet
H-1093 Budapest, Zsil utca 3–5.
Postacím: H-1463 Budapest, Pf. 944
Telefon: (+36 1) 217-1011
Fax: (+36 1) 217-4469
www.aki.gov.hu
aki@aki.gov.hu
<https://asir.aki.gov.hu>

ISSN 1418 2130

Ezenkívül figyelmébe ajánljuk az Agrárstatisztikai Információs Osztály adatgyűjtéseinek összefoglalóit, amelyek áttekintik a főbb gazdasági folyamatokat és statisztikai eredményeket.

A kiadványokkal kapcsolatban részletes felvilágosítást ad:
Publikációs Csoport
publikacio@aki.gov.hu
Telefon: (+36 70) 501-1156

Minden jog fenntartva. A kiadvány bármely részének sokszorosítása, adatainak bármilyen formában (nyomtatott vagy elektronikus) történő tárolása vagy továbbítása, illetőleg bármilyen elven működő adatbázis kezelő segítségével történő felhasználása csak a kiadó előzetes írásbeli engedélyével történhet.

Tartalomjegyzék

Nyári mezőgazdasági munkák helyzete	3
Információ az adatgyűjtésről	3
Nyári mezőgazdasági munkák helyzete 2017. július 17-én	3
Grafikonok	4
Táblázatok	6
Nyári mezőgazdasági munkák helyzete 2016. július 18-án és 2017. július 17-én	6
Szalma betakarítása összesen	7
KAL01-38 Kalászosok betakarítása összesen ..	8
KAL01-02 Búza	9
KAL01 Őszi búza	10
KAL02 Tavaszi búza	11
KAL04-05 Durumbúza	12
KAL15 Rozs	13
KAL17-18 Árpa	14
KAL17 Őszi árpa	15
KAL18 Tavaszi árpa	16
KAL26-27 Tritikálé	17
KAL19 Zab	18
KAL32 Szemes cirok	19
KAL38 Fénymag	20
IND03 Őszi káposztarepce	21
PIL01-06 Borsó összesen	22
FOR01-06 Lucernaszéna	23
KAL33 Silócirok	24
KAL23 Csemegekukorica	25
PIL07 Zöldborsó	26
Pil13 Zöldbab	27
VEG12-13 Fokhagyma	28
BUR01 Korai burgonya	29
FRU01 Görögdinnye	30
FRU02 Földieper (szamóca)	31
ULT04, HAG04 Kajsziarack	32
ULT03, HAG03 Őszibarack	33
ULT16, HAG16 Meggy	34
ULT17, HAG17 Cseresznye	35
Tarlóhántás	36
Másod- és tarlóvetések összesen	37
Másodvetésből: zöltségfélék	38
Zöldtrágyázás	39

Nyári mezőgazdasági munkák helyzete

Információ az adatgyűjtésről

A kiadvány a statisztikáról szóló 1993. évi XLVI. törvény (Stt.) 8. § (2) bekezdése alapján készült el. Az adatszolgáltatás az Stt. felhatalmazása alapján kiadott Országos Statisztikai Adatgyűjtési Program keretein belül történt. A Nemzeti Agrárgazdasági Kamara (NAK) által begyűjtött adatok a nyári mezőgazdasági munkák állásáról adnak tájékoztatást.

Nyári mezőgazdasági munkák helyzete 2017. július 17-én

A kalászosok teljes termőterületének 61,3 százalékáról, 890 ezer hektárról 4,7 millió tonna gabonát takarítottak be 2017. július 17-ig.

Az őszi búza betakarítása Közép-Magyarországon, Közép-Dunántúlon, Dél-Dunántúlon és Dél-Alföldön 70 százalék körül alakult, néhány megyében azonban csak a munkák harmadát végezték el a jelentés napjáig.

Az őszi búza összes területe 958 ezer hektár, amelyből a betakarított terület 569 ezer hektár július 17-ig, az összterület 59 százaléka, és eddig közel 3 millió tonna őszi búzát takarítottak be. A tavalyitól 3 százalékkal elmaradó termésátlag országosan 5,2 t/ha, a legalacsonyabb Nógrád megyében (3,8 t/ha), a legmagasabb Tolna megyében volt (6,3 t/ha).

A durumbúza aratása Komárom-Esztergom, Baranya, Somogy, Borsod-Abaúj-Zemplén, Heves, Békés és Pest megyében befejeződött, országosan a termőterület 60 százalékán történt meg a betakarítás. A termés a július 17-ig betakarított területeken átlagosan 4,7 tonna volt hektáronként.

Az őszi árpa aratása gyakorlatilag befejeződött, a tavaszi árpa aratása a termőterület felén történt meg. Az őszi árpa termésátlaga országos szinten 5 t/ha, ami 6 százalékkal kevesebb, mint 2016-ban. A tavaszi árpa termésátlaga 4 t/ha volt, 10 százalékkal kevesebb, mint az előző évben.

A rozs területének 35 százalékát, a tritikálé területének 29 százalékát aratták le 2017. július 17-ig. A rozs termésátlaga 3,8 t/ha, 17 százalékkal több, mint egy éve, míg a tritikálé hektáronkénti 4,2 tonna eredménye

8 százalékkal kevesebb a 2016. évinél. A zab betakarítása 18 százalékon áll, termésátlaga 3,0 t/ha.

Az őszi káposztarepce betakarítása a végéhez közeledik (96 százalék). A termésátlagok megyénként 2,2 tonna és 3,5 tonna között alakultak hektáronként, az országos átlag 2,9 t/ha.

A magborsó betakarítása is a végéhez közeledik 93 százalékos készültséggel és 2,8 t/ha termésátlaggal. A magborsó termésátlaga Pest megyében volt a legalacsonyabb (1,8 t/ha), Borsod-Abaúj-Zemplén megyében a legmagasabb (3,5 t/ha).

Az aratás mellett jó ütemben halad a szalma begyűjtése és a tarlóhántás is. A tarlóhántást a tervezett terület közel negyedén már elvégezték a gazdák. A másodvetést a tervezett 10 ezer hektárnyi terület 40 százalékán, 4,2 ezer hektáron fejezték be.

A zöldborsó betakarítása a terület 95 százalékán, 19,5 ezer hektáron fejeződött be, a termésátlag 5,5 t/ha, ami 3 százalékkal alacsonyabb, mint 2016-ban volt. A csemegekukorica betakarítása épp csak elkezdődött, országosan 5 százaléknál tart. A zöldbab esetében 71 százalékos a készütség, a termésátlag 5,5 t/ha körül alakul, csakúgy, mint 2016-ban.

A korai burgonya betakarítása néhány megyében már befejeződött, országosan viszont a burgonyatermő terület 72 százalékát takarították be, a termésátlag 26 t/ha.

A gyümölcsfélék közül a meggy szedése a végéhez közeledett július 17-én. Az országos átlag a tavalyitól 4 százalékkal elmaradva 6,6 t/ha, de a szórás igen nagy. Vas megyében mindössze 2,2 tonna, Hajdú-Bihar megyében is alacsony, 3,8 t/ha, de Békés megyében 12, Zala megyében 9,9 tonna volt a meggy egy hektárra jutó termésmennyisége.

A kajszi szedése a termőterület 64 százalékán fejeződött be a jelentés időpontjáig. Termésátlaga országosan 7,7 t/ha, de nagy különbségek voltak az egyes megyék eredményei között. Például Nógrád megyében nem és Vas megyében is alig volt kajszi termés, míg Veszprémben közel 15 tonna volt a hektáronkénti termésátlag. Az őszi barack szedése július 17-én 33 százalékon állt, a termésátlag 7,7 tonna/hektár volt, ami 11 százalékkal marad el a tavalyitól.

Grafikonok

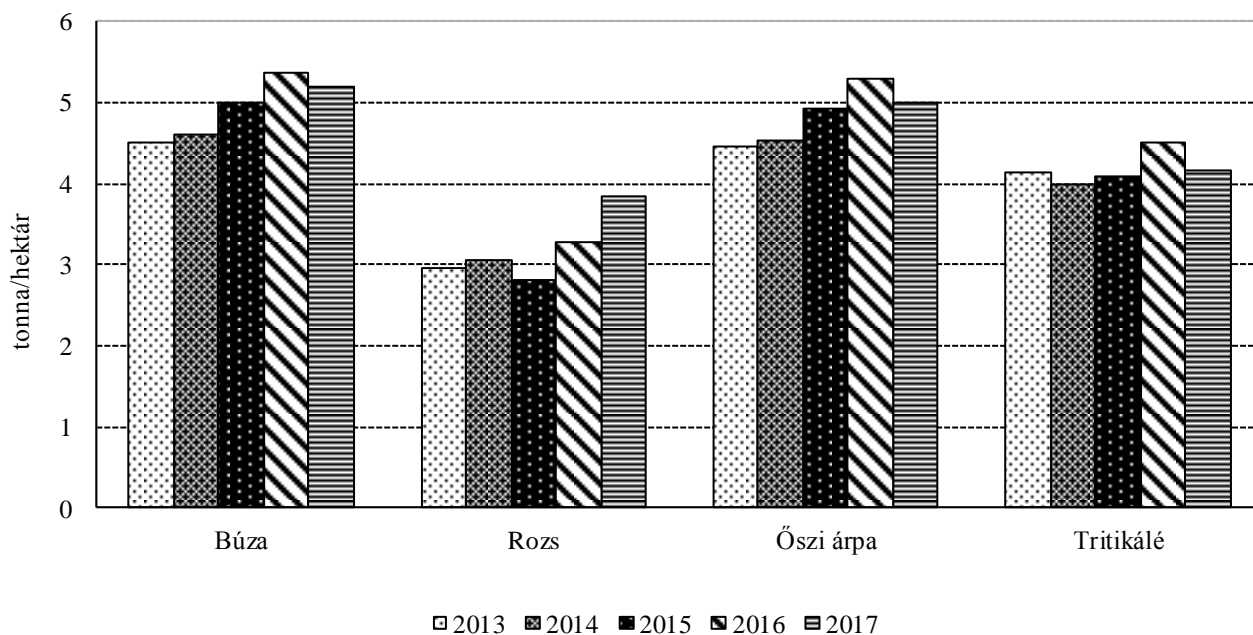
1. táblázat: Főbb növények termésátlaga, 2013–2017

Megnevezés	2013	2014	2015	2016	2017
Búza	4,5	4,6	5,0	5,4	5,2
Rozs	2,9	3,0	2,8	3,3	3,9
Őszi árpa	4,5	4,5	4,9	5,3	5,0
Tritikálé	4,1	4,0	4,1	4,5	4,2
Tavaszi árpa	3,4	3,8	3,7	4,4	4,0
Szalma	2,1	2,2	2,8	2,8	2,9
Káposztarepce	2,7	3,1	2,5	3,0	2,9
Borsó	2,6	3,6	2,5	2,7	2,8
Csemegekukorica	13,8	8,6	13,1	13,9	17,8
Zöldborsó	4,8	4,1	5,4	5,6	5,5
Kajszibarack	4,4	6,1	6,4	6,9	7,7
Őszibarack	9,3	7,0	7,8	8,6	6,6
Meggy	5,9	6,9	6,6	6,9	5,9

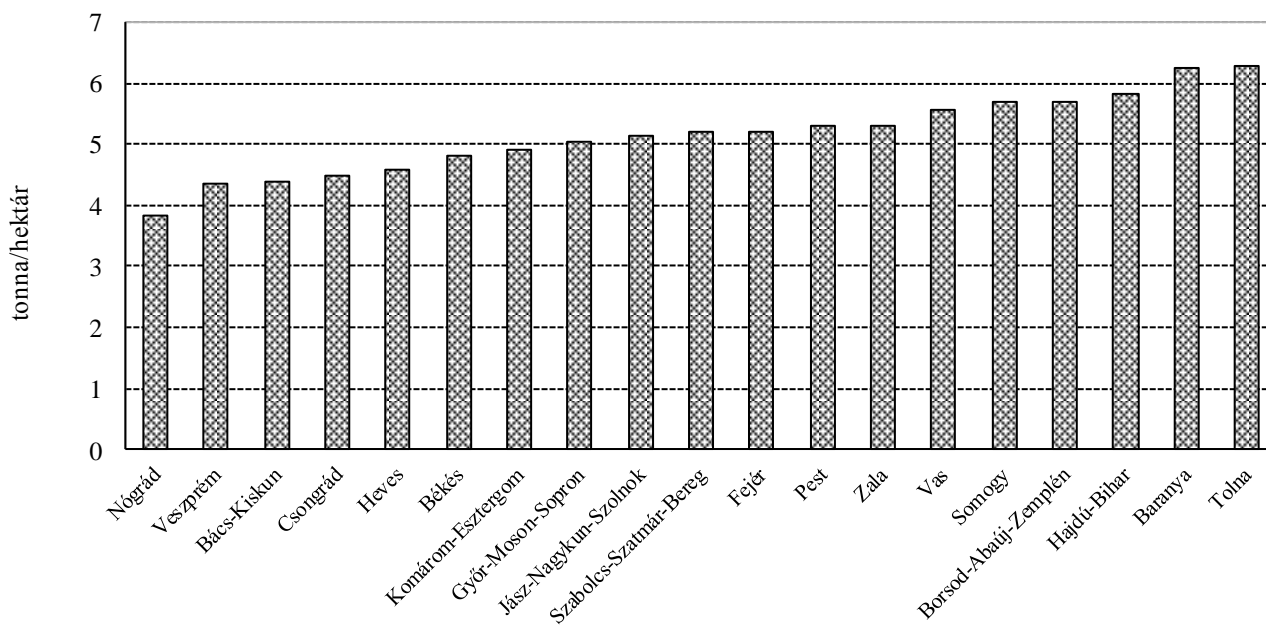
t/hektár

Forrás: NAK-felmérés alapján AKI Agrárstatisztikai Információs Osztály

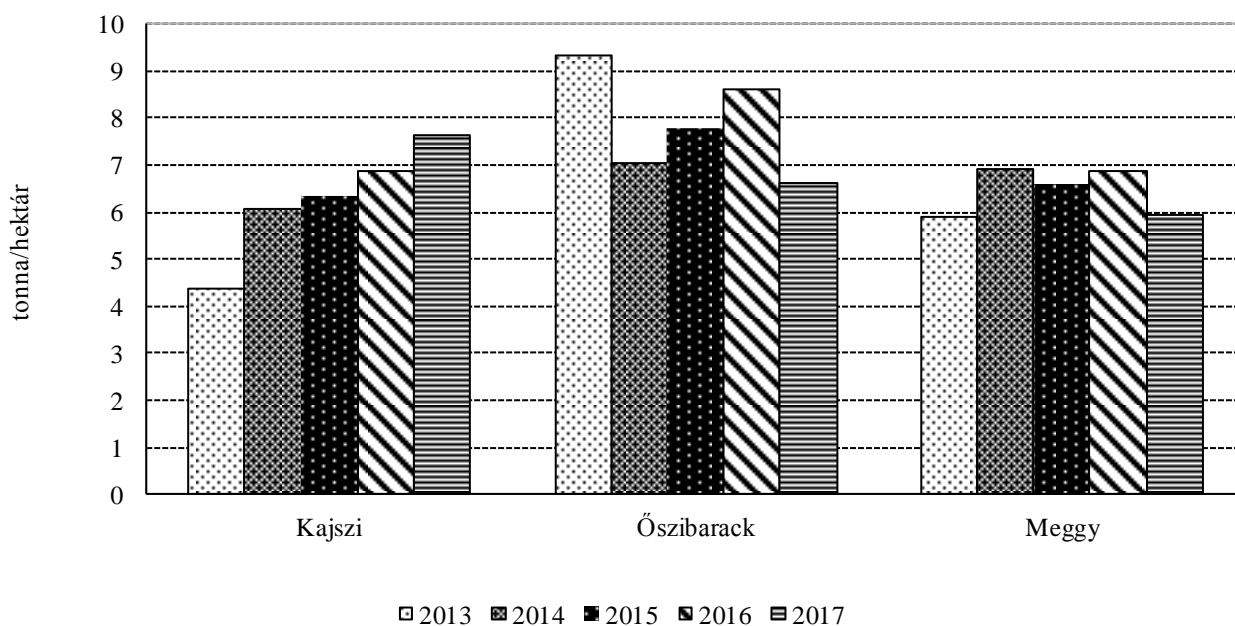
1. ábra: Kalászosok termésátlagának alakulása 2013 és 2017 között



Forrás: NAK-felmérés alapján AKI Agrárstatisztikai Információs Osztály

2. ábra: Búza termésátlagának alakulása megyénként 2017-ben

Forrás: NAK-felmérés alapján AKI Agrárstatistikai Információs Osztály

3. ábra: Néhány gyümölcs termésátlagának alakulása 2013 és 2017 között

Forrás: NAK-felmérés alapján AKI Agrárstatistikai Információs Osztály

Táblázatok

Nyári mezőgazdasági munkák helyzete 2016. július 18-án és 2017. július 17-én

Növénykultúra	Tervezett munka		Elvégzett munka		Betakarított termés		Betakarított terület		Termésátlag	
	hektár		hektár		tonna		%		kg/ha	
	2016	2017	2016	2017	2016	2017	2016	2017	2016	2017
I. EGYÉB MUNKÁK										
Tarlóhántás	1 723 096	1 690 805	387 958	411 011	–	–	22,5	24,3	–	–
Másod- és tarlóvetések összesen	86 611	89 022	10 982	14 810	–	–	12,7	16,6	–	–
Másodvetésből: zöldségfélék	7 079	10 716	2 350	4 231	–	–	33,2	39,5	–	–
Zöldtrágyázás	75 958	86 016	3 620	11 651	–	–	4,8	13,5	–	–
II. BETAKARÍTÁSI MUNKÁK										
Szalma betakarítása összesen	1 438 990	1 261 386	539 584	486 991	1 483 925	1 399 445	37,5	38,6	2 750	2 874
KAL 01-38 Kalászosok betakarítása összesen	1 520 365	1 452 902	1 025 670	890 022	2 394 322	4 721 298	67,5	61,3	5 259	5 305
KAL01-02 búza	979 295	972 045	671 463	570 132	3 599 097	2 966 845	68,6	58,7	5 360	5 204
KAL 01 őszi búza	965 974	958 013	669 630	568 534	3 591 579	2 959 717	69,3	59,3	5 364	5 206
KAL 02 tavaszi búza	13 321	14 032	1 833	1 598	7 518	7 128	13,8	11,4	4 101	4 461
KAL 04-05 durumbúza	27 907	22 372	9 592	13 522	48 883	64 265	34,4	60,4	5 096	4 753
KAL 15 rozs	30 790	26 263	8 628	9 074	28 288	34 946	28,0	34,6	3 279	3 851
KAL17-18 árpa	312 384	292 384	285 557	262 915	1 497 933	1 288 752	91,4	89,9	5 246	4 902
KAL 17 őszi árpa	269 257	236 582	267 502	235 851	1 417 990	1 181 040	99,3	99,7	5 301	5 008
KAL 18 tavaszi árpa	43 127	55 802	18 055	27 064	79 944	107 712	41,9	48,5	4 428	3 980
KAL 26-27 tritikálé	112 823	93 550	45 447	27 070	204 771	112 471	40,3	28,9	4 506	4 155
KAL 19 zab	34 899	35 797	4 212	6 423	12 619	19 047	12,1	17,9	2 996	2 965
KAL 32 szemes cirok		5 262		305		305		5,8		1 000
KAL 38 fénymag		4 738		434		664		9,2		1 531
IND 03 őszi káposztarepce	254 096	270 257	239 130	258 737	718 163	744 793	94,1	95,7	3 003	2 879
PIL 01-06 borsó összesen (száraz: étkezési, takarmány)	14 933	14 001	12 865	13 188	35 185	36 429	86,1	94,2	2 735	2 762
FOR 01-06 lucernaszéna	179 675	139 080	151 010	129 584	507 957	503 711	84,0	93,2	3 364	3 887
KAL 33 silócirok		5 557		564		2 146		10,1		3 804
Zöldségfélék:										
KAL 23 csemegekukorica	33 738	50 834	2 224	2 568	30 863	45 788	6,6	5,1	13 877	17 830
PIL 07 zöldborsó	23 908	20 555	20 884	19 560	117 698	106 867	87,4	95,2	5 636	5 464
PIL 13 zöldbab	1 316	1 286	121	911	658	4 985	9,2	70,9	5 424	5 472
VEG 12,13 fokhagyma		969		733		5 882		75,7		8 025
BUR 01 korai burgonya		3 307		2 394		63 032		72,4		26 329
Gyümölcsök:										
FRU 01 görögdinnye		3 905		842		32 793		21,6		38 937
FRU 04 földieper (szamóca)		787		778		6 255		98,9		8 040
ULT 04, HAG 04 kajszibarack	5 063	5 373	3 262	3 435	22 387	26 298	64,4	63,9	6 864	7 657
ULT 03, HAG 03 őszibarack	3 544	3 361	1 617	1 106	13 939	8 525	45,6	32,9	8 620	7 708
ULT 16, HAG 16 meggy	13 540	14 140	12 769	13 572	87 953	90 098	94,3	96,0	6 888	6 638
ULT 17, HAG 17 cseresznye		2 922		2 745		16 309		93,9		5 942

Forrás: NAK-felmérés alapján AKI Agrárstatisztikai Információs Osztály

Szalma betakarítása összesen

Területi egység	Tervezett munka hektár	2017. július 17-i állapot			
		Elvégzett munka hektár	Betakarított termés tonna	Elvégzett munka a tervezett %-ában	Termésátlag kg/hektár
Pest, Budapest	83 272	41 705	125 115	50,1	3 000
Közép-Magyarország	83 272	41 705	125 115	50,1	3 000
Fejér	69 090	17 890	71 560	25,9	4 000
Komárom-Esztergom	32 855	14 770	14 770	45,0	1 000
Veszprém	47 532	21 500	64 500	45,2	3 000
Közép-Dunántúl	149 477	54 160	150 830	36,2	2 785
Győr-Moson-Sopron	88 110	12 500	25 000	14,2	2 000
Vas					
Zala	35 000	18 374	42 260	52,5	2 300
Nyugat-Dunántúl	123 110	30 874	67 260	25,1	2 179
Baranya	78 048	18 082	78 801	23,2	4 358
Somogy	101 900	64 500	129 000	63,3	2 000
Tolna	57 836	12 400	24 800	21,4	2 000
Dél-Dunántúl	237 784	94 982	232 601	39,9	2 449
Borsod-Abaúj-Zemplén	87 610	13 600	27 200	15,5	2 000
Heves	67 350	21 570	58 240	32,0	2 700
Nógrád	20 636	7 950	18 000	38,5	2 264
Észak-Magyarország	175 596	43 120	103 440	24,6	2 399
Hajdú-Bihar	76 662	31 450	138 000	41,0	4 388
Jász-Nagykun-Szolnok	157 915	41 405	74 635	26,2	1 803
Szabolcs-Szatmár-Bereg	50 293	4 094	12 096	8,1	2 955
Észak-Alföld	284 870	76 949	224 731	27,0	2 921
Bács-Kiskun					
Békés	121 362	97 089	355 943	80,0	3 666
Csongrád	85 915	48 112	139 525	56,0	2 900
Dél-Alföld	207 277	145 201	495 468	70,1	3 412
Mindösszesen	1 261 386	486 991	1 399 445	38,6	2 874

Forrás: NAK-felmérés alapján AKI Agrárstatisztikai Információs Osztály

KAL01-38 Kalászosok betakarítása összesen

Területi egység	Tervezett munka hektár	2017. július 17-i állapot		
		Elvégzett munka hektár	Betakarított termés tonna	Elvégzett munka a tervezett %-ában
Pest, Budapest	83 739	51 793	258 019	61,9
Közép-Magyarország	83 739	51 793	258 019	61,9
Fejér	94 002	62 429	325 382	66,4
Komárom-Esztergom	34 823	21 970	106 630	63,1
Veszprém	48 245	33 845	139 032	70,2
Közép-Dunántúl	177 070	118 244	571 044	66,8
Győr-Moson-Sopron	88 190	39 850	192 846	45,2
Vas	65 784	25 030	134 097	38,0
Zala	42 035	22 454	116 393	53,4
Nyugat-Dunántúl	196 009	87 334	443 336	44,6
Baranya	78 227	58 130	358 351	74,3
Somogy	80 550	62 500	574 090	77,6
Tolna	57 643	40 190	253 683	69,7
Dél-Dunántúl	216 420	160 820	1 186 124	74,3
Borsod-Abaúj-Zemplén	85 899	27 397	163 092	31,9
Heves	68 055	39 832	185 014	58,5
Nógrád	21 606	12 861	49 850	59,5
Észak-Magyarország	175 560	80 090	397 956	45,6
Hajdú-Bihar	78 226	52 684	293 192	67,3
Jász-Nagykun-Szolnok	162 413	94 493	480 419	58,2
Szabolcs-Szatmár-Bereg	51 024	9 609	47 235	18,8
Észak-Alföld	291 663	156 786	820 846	53,8
Bács-Kiskun	98 435	66 606	268 273	67,7
Békés	126 676	106 432	508 490	84,0
Csongrád	87 330	61 917	267 210	70,9
Dél-Alföld	312 441	234 955	1 043 973	75,2
Mindösszesen	1 452 902	890 022	4 721 298	61,3

Forrás: NAK-felmérés alapján AKI Agrárstatisztikai Információs Osztály

KAL01-02 Búza

Területi egység	Tervezett munka hektár	2017. július 17-i állapot			
		Elvégzett munka hektár	Betakarított termés tonna	Elvégzett munka a tervezett %-ában	Termésátlag kg/hektár
Pest, Budapest	48 692	33 003	174 582	67,8	5 290
Közép-Magyarország	48 692	33 003	174 582	67,8	5 290
Fejér	63 750	41 434	216 285	65,0	5 220
Komárom-Esztergom	23 600	13 770	67 473	58,3	4 900
Veszprém	29 065	18 970	82 495	65,3	4 349
Közép-Dunántúl	116 415	74 174	366 253	63,7	4 938
Győr-Moson-Sopron	56 100	13 500	68 175	24,1	5 050
Vas	42 994	13 500	74 616	31,4	5 527
Zala	30 420	16 195	85 575	53,2	5 284
Nyugat-Dunántúl	129 514	43 195	228 366	33,4	5 287
Baranya	58 658	42 096	262 076	71,8	6 226
Somogy	55 200	42 500	241 825	77,0	5 690
Tolna	40 655	27 838	174 712	68,5	6 276
Dél-Dunántúl	154 513	112 434	678 613	72,8	6 036
Borsod-Abaúj-Zemplén	65 000	21 400	121 766	32,9	5 690
Heves	50 995	27 820	127 972	54,6	4 600
Nógrád	15 737	9 835	37 698	62,5	3 833
Észak-Magyarország	131 732	59 055	287 436	44,8	4 867
Hajdú-Bihar	51 501	36 040	209 680	70,0	5 818
Jász-Nagykun-Szolnok	117 740	63 913	328 510	54,3	5 140
Szabolcs-Szatmár-Bereg	24 852	6 601	34 375	26,6	5 208
Észak-Alföld	194 093	106 554	572 565	54,9	5 373
Bács-Kiskun	52 610	26 265	115 981	49,9	4 416
Békés	92 925	78 980	378 925	85,0	4 798
Csongrád	51 551	36 472	164 124	70,7	4 500
Dél-Alföld	197 086	141 717	659 030	71,9	4 650
Mindösszesen	972 045	570 132	2 966 845	58,7	5 204

Forrás: NAK-felmérés alapján AKI Agrárstatisztikai Információs Osztály

KAL01 Őszi búza

Területi egység	Tervezett munka hektár	2017. július 17-i állapot			
		Elvégzett munka hektár	Betakarított termés tonna	Elvégzett munka a tervezett %-ában	Termésátlag kg/hektár
Pest, Budapest	48 402	32 993	174 533	68,2	5 290
Közép-Magyarország	48 402	32 993	174 533	68,2	5 290
Fejér	62 420	41 434	216 285	66,4	5 220
Komárom-Esztergom	22 880	13 770	67 473	60,2	4 900
Veszprém	28 525	18 900	82 215	66,3	4 350
Közép-Dunántúl	113 825	74 104	365 973	65,1	4 939
Győr-Moson-Sopron	55 250	13 500	68 175	24,4	5 050
Vas	40 502	13 125	72 928	32,4	5 556
Zala	27 970	15 845	84 105	56,6	5 308
Nyugat-Dunántúl	123 722	42 470	225 208	34,3	5 303
Baranya	58 123	41 848	261 173	72,0	6 241
Somogy	54 000	42 500	241 825	78,7	5 690
Tolna	40 420	27 838	174 712	68,9	6 276
Dél-Dunántúl	152 543	112 186	677 710	73,5	6 041
Borsod-Abaúj-Zemplén	63 600	21 400	121 766	33,6	5 690
Heves	50 900	27 820	127 972	54,7	4 600
Nógrád	15 585	9 835	37 698	63,1	3 833
Észak-Magyarország	130 085	59 055	287 436	45,4	4 867
Hajdú-Bihar	51 251	36 000	209 520	70,2	5 820
Jász-Nagykun-Szolnok	117 540	63 908	328 487	54,4	5 140
Szabolcs-Szatmár-Bereg	24 580	6 601	34 375	26,9	5 208
Észak-Alföld	193 371	106 509	572 382	55,1	5 374
Bács-Kiskun	52 130	26 065	114 686	50,0	4 400
Békés	92 565	78 680	377 665	85,0	4 800
Csongrád	51 370	36 472	164 124	71,0	4 500
Dél-Alföld	196 065	141 217	656 475	72,0	4 649
Mindösszesen	958 013	568 534	2 959 717	59,3	5 206

Forrás: NAK-felmérés alapján AKI Agrárstatisztikai Információs Osztály

KAL02 Tavaszai búza

Területi egység	Tervezett munka hektár	2017. július 17-i állapot			Termésátlag kg/hektár
		Elvégzett munka hektár	Betakarított termés tonna	Elvégzett munka a tervezett %-ában	
Pest, Budapest	290	10	49	3,4	4 900
Közép-Magyarország	290	10	49	3,4	4 900
Fejér	1 330			0,0	
Komárom-Esztergom	720			0,0	
Veszprém	540	70	280	13,0	4 000
Közép-Dunántúl	2 590	70	280	2,7	4 000
Győr-Moson-Sopron	850			0,0	
Vas	2 492	375	1 688	15,0	4 501
Zala	2 450	350	1 470	14,3	4 200
Nyugat-Dunántúl	5 792	725	3 158	12,5	4 356
Baranya	535	248	903	46,4	3 641
Somogy	1 200			0,0	
Tolna	235			0,0	
Dél-Dunántúl	1 970	248	903	12,6	3 641
Borsod-Abaúj-Zemplén	1 400			0,0	
Heves	95			0,0	
Nógrád	152			0,0	
Észak-Magyarország	1 647			0,0	
Hajdú-Bihar	250	40	160	16,0	4 000
Jász-Nagykun-Szolnok	200	5	23	2,5	4 600
Szabolcs-Szatmár-Bereg	272			0,0	
Észak-Alföld	722	45	183	6,2	4 067
Bács-Kiskun	480	200	1 295	41,7	6 475
Békés	360	300	1 260	83,3	4 200
Csongrád	181			0,0	
Dél-Alföld	1 021	500	2 555	49,0	5 110
Mindösszesen	14 032	1 598	7 128	11,4	4 461

Forrás: NAK-felmérés alapján AKI Agrárstatisztikai Információs Osztály

KAL04-05 Durumbúza

Területi egység	Tervezett munka hektár	2017. július 17-i állapot			
		Elvégzett munka hektár	Betakarított termés tonna	Elvégzett munka a tervezett %-ában	Termésátlag kg/hektár
Pest, Budapest	782	782	3 776	100,0	4 829
Közép-Magyarország	782	782	3 776	100,0	4 829
Fejér	2 980	650	3 090	21,8	4 754
Komárom-Esztergom	1 120	1 120	4 480	100,0	4 000
Veszprém					
Közép-Dunántúl	4 100	1 770	7 570	43,2	4 277
Győr-Moson-Sopron	4 460	3 150	12 600	70,6	4 000
Vas	1 320	240	1 248	18,2	5 200
Zala					
Nyugat-Dunántúl	5 780	3 390	13 848	58,7	4 085
Baranya	52	52	255	100,0	4 904
Somogy	2 000	2 000	11 000	100,0	5 500
Tolna	200	50	300	25,0	6 000
Dél-Dunántúl	2 252	2 102	11 555	93,3	5 497
Borsod-Abaúj-Zemplén	74	74	414	100,0	5 595
Heves	200	200	1 020	100,0	5 100
Nógrád	297	287	1 090	96,6	3 798
Észak-Magyarország	571	561	2 524	98,2	4 499
Hajdú-Bihar					
Jász-Nagykun-Szolnok	2 265	1 165	6 205	51,4	5 326
Szabolcs-Szatmár-Bereg	34			0,0	
Észak-Alföld	2 299	1 165	6 205	50,7	5 326
Bács-Kiskun	3 540	1 475	7 505	41,7	5 088
Békés	2 020	2 020	10 100	100,0	5 000
Csongrád	1 028	257	1 182	25,0	4 599
Dél-Alföld	6 588	3 752	18 787	57,0	5 007
Mindösszesen	22 372	13 522	64 265	60,4	4 753

Forrás: NAK-felmérés alapján AKI Agrárstatisztikai Információs Osztály

KAL15 Rozs

Területi egység	Tervezett munka hektár	2017. július 17-i állapot			Termésátlag kg/hektár
		Elvégzett munka hektár	Betakarított termés tonna	Elvégzett munka a tervezett %-ában	
Pest, Budapest	5 194	1 544	8 199	29,7	5 310
Közép-Magyarország	5 194	1 544	8 199	29,7	5 310
Fejér	1 230			0,0	
Komárom-Esztergom	720	350	1 365	48,6	3 900
Veszprém	1 445	625	2 063	43,3	3 300
Közép-Dunántúl	3 395	975	3 428	28,7	3 515
Győr-Moson-Sopron	1 550	1 250	6 188	80,6	4 950
Vas	815	41	160	5,0	3 902
Zala	437	40	168	9,2	4 200
--Nyugat-Dunántúl	2 802	1 331	6 516	47,5	4 896
Baranya	281	90	306	32,0	3 400
Somogy	1 200	1 200	5 760	100,0	4 800
Tolna	428	121	526	28,3	4 347
Dél-Dunántúl	1 909	1 411	6 592	73,9	4 672
Borsod-Abaúj-Zemplén	950			0,0	
Heves	5	5	17	100,0	3 400
Nógrád	587	5	16	0,9	3 200
Észak-Magyarország	1 542	10	33	0,6	3 300
Hajdú-Bihar	1 450	300	870	20,7	2 900
Jász-Nagykun-Szolnok	1 212	730	2 506	60,2	3 433
Szabolcs-Szatmár-Bereg	3 133	114	297	3,6	2 609
Észak-Alföld	5 795	1 144	3 673	19,7	3 211
Bács-Kiskun	2 695	1 617	3 557	60,0	2 200
Békés	307	150	450	48,9	3 000
Csongrád	2 624	892	2 498	34,0	2 800
Dél-Alföld	5 626	2 659	6 505	47,3	2 446
Mindösszesen	26 263	9 074	34 946	34,6	3 851

Forrás: NAK-felmérés alapján AKI Agrárstatisztikai Információs Osztály

KAL17-18 Árpa

Területi egység	Tervezett munka hektár	2017. július 17-i állapot			
		Elvégzett munka hektár	Betakarított termés tonna	Elvégzett munka a tervezett %-ában	Termésátlag kg/hektár
Pest, Budapest	14 385	12 833	60 049	89,2	4 679
Közép-Magyarország	14 385	12 833	60 049	89,2	4 679
Fejér	21 897	20 260	105 620	92,5	5 213
Komárom-Esztergom	5 780	5 020	26 346	86,9	5 248
Veszprém	11 218	10 850	42 730	96,7	3 938
Közép-Dunántúl	38 895	36 130	174 696	92,9	4 835
Győr-Moson-Sopron	22 000	21 600	104 220	98,2	4 825
Vas	16 320	10 904	56 624	66,8	5 193
Zala	8 018	5 606	27 697	69,9	4 941
Nyugat-Dunántúl	46 338	38 110	188 541	82,2	4 947
Baranya	15 761	14 898	90 871	94,5	6 100
Somogy	10 600	10 600	51 852	100,0	4 892
Tolna	13 076	11 735	76 079	89,7	6 483
Dél-Dunántúl	39 437	37 233	218 802	94,4	5 877
Borsod-Abaúj-Zemplén	11 400	5 900	40 887	51,8	6 930
Heves	12 580	9 990	49 909	79,4	4 996
Nógrád	2 744	2 236	9 206	81,5	4 117
Észak-Magyarország	26 724	18 126	100 002	67,8	5 517
Hajdú-Bihar	16 469	15 264	77 638	92,7	5 086
Jász-Nagykun-Szolnok	28 903	25 992	135 603	89,9	5 217
Szabolcs-Szatmár-Bereg	2 546	2 056	8 991	80,8	4 373
Észak-Alföld	47 918	43 312	222 232	90,4	5 131
Bács-Kiskun	34 802	34 802	134 142	100,0	3 854
Békés	21 990	21 310	102 481	96,9	4 809
Csongrád	21 895	21 059	87 807	96,2	4 170
Dél-Alföld	78 687	77 171	324 430	98,1	4 204
Mindösszesen	292 384	262 915	1 288 752	89,9	4 902

Forrás: NAK-felmérés alapján AKI Agrárstatisztikai Információs Osztály

KAL17 Őszi árpa

Területi egység	Tervezett munka hektár	2017. július 17-i állapot			
		Elvégzett munka hektár	Betakarított termés tonna	Elvégzett munka a tervezett %-ában	Termésátlag kg/hektár
Pest, Budapest	12 465	12 035	58 344	96,6	4 848
Közép-Magyarország	12 465	12 035	58 344	96,6	4 848
Fejér	17 933	17 933	95 404	100,0	5 320
Komárom-Esztergom	4 230	4 230	23 265	100,0	5 500
Veszprém	7 300	7 300	30 660	100,0	4 200
Közép-Dunántúl	29 463	29 463	149 329	100,0	5 068
Győr-Moson-Sopron	13 500	13 500	68 175	100,0	5 050
Vas	9 608	9 608	50 922	100,0	5 300
Zala	4 986	4 986	25 341	100,0	5 082
Nyugat-Dunántúl	28 094	28 094	144 438	100,0	5 141
Baranya	14 298	14 297	87 990	100,0	6 154
Somogy	9 400	9 400	46 812	100,0	4 980
Tolna	11 215	11 215	72 483	100,0	6 463
Dél-Dunántúl	34 913	34 912	207 285	100,0	5 937
Borsod-Abaúj-Zemplén	5 900	5 900	40 887	100,0	6 930
Heves	9 190	9 190	46 869	100,0	5 100
Nógrád	2 051	1 981	8 033	96,6	4 055
Észak-Magyarország	17 141	17 071	95 789	99,6	5 611
Hajdú-Bihar	14 944	14 944	76 214	100,0	5 100
Jász-Nagykun-Szolnok	24 026	23 956	128 332	99,7	5 357
Szabolcs-Szatmár-Bereg	2 079	1 919	8 433	92,3	4 394
Észak-Alföld	41 049	40 819	212 979	99,4	5 218
Bács-Kiskun	32 820	32 820	127 998	100,0	3 900
Békés	20 290	20 290	99 421	100,0	4 900
Csongrád	20 347	20 347	85 457	100,0	4 200
Dél-Alföld	73 457	73 457	312 876	100,0	4 259
Mindösszesen	236 582	235 851	1 181 040	99,7	5 008

Forrás: NAK-felmérés alapján AKI Agrárstatisztikai Információs Osztály

KAL18 Tavaszai árpa

Területi egység	Tervezett munka hektár	2017. július 17-i állapot			
		Elvégzett munka hektár	Betakarított termés tonna	Elvégzett munka a tervezett %-ában	Termésátlag kg/hektár
Pest, Budapest	1 920	798	1 705	41,6	2 137
Közép-Magyarország	1 920	798	1 705	41,6	2 137
Fejér	3 964	2 327	10 216	58,7	4 390
Komárom-Esztergom	1 550	790	3 081	51,0	3 900
Veszprém	3 918	3 550	12 070	90,6	3 400
Közép-Dunántúl	9 432	6 667	25 367	70,7	3 805
Győr-Moson-Sopron	8 500	8 100	36 045	95,3	4 450
Vas	6 712	1 296	5 702	19,3	4 400
Zala	3 032	620	2 356	20,4	3 800
Nyugat-Dunántúl	18 244	10 016	44 103	54,9	4 403
Baranya	1 463	601	2 881	41,1	4 794
Somogy	1 200	1 200	5 040	100,0	4 200
Tolna	1 861	520	3 596	27,9	6 915
Dél-Dunántúl	4 524	2 321	11 517	51,3	4 962
Borsod-Abaúj-Zemplén	5 500			0,0	
Heves	3 390	800	3 040	23,6	3 800
Nógrád	693	255	1 173	36,8	4 600
Észak-Magyarország	9 583	1 055	4 213	11,0	3 993
Hajdú-Bihar	1 525	320	1 424	21,0	4 450
Jász-Nagykun-Szolnok	4 877	2 036	7 271	41,7	3 571
Szabolcs-Szatmár-Bereg	467	137	558	29,3	4 074
Észak-Alföld	6 869	2 493	9 253	36,3	3 712
Bács-Kiskun	1 982	1 982	6 144	100,0	3 100
Békés	1 700	1 020	3 060	60,0	3 000
Csongrád	1 548	712	2 350	46,0	3 301
Dél-Alföld	5 230	3 714	11 554	71,0	3 111
Mindösszesen	55 802	27 064	107 712	48,5	3 980

Forrás: NAK-felmérés alapján AKI Agrárstatisztikai Információs Osztály

KAL26-27 Triticálé

Területi egység	Tervezett munka hektár	2017. július 17-i állapot			
		Elvégzett munka hektár	Betakarított termés tonna	Elvégzett munka a tervezett %-ában	Termésátlag kg/hektár
Pest, Budapest	10 076	2 980	10 038	29,6	3 368
Közép-Magyarország	10 076	2 980	10 038	29,6	3 368
Fejér	2 722	85	387	3,1	4 553
Komárom-Esztergom	2 520	1 260	5 166	50,0	4 100
Veszprém	4 390	2 520	9 324	57,4	3 700
Közép-Dunántúl	9 632	3 865	14 877	40,1	3 849
Győr-Moson-Sopron	2 500	350	1 663	14,0	4 751
Vas	3 132	345	1 449	11,0	4 200
Zala	2 190	598	2 900	27,3	4 849
Nyugat-Dunántúl	7 822	1 293	6 012	16,5	4 650
Baranya	2 391	954	4 675	39,9	4 900
Somogy	9 250	5 200	26 000	56,2	5 000
Tolna	2 577	446	2 066	17,3	4 632
Dél-Dunántúl	14 218	6 600	32 741	46,4	4 961
Borsod-Abaúj-Zemplén	4 320			0,0	
Heves	2 621	1 130	4 746	43,1	4 200
Nógrád	1 155	480	1 805	41,6	3 760
Észak-Magyarország	8 096	1 610	6 551	19,9	4 069
Hajdú-Bihar	6 577	900	4 500	13,7	5 000
Jász-Nagykun-Szolnok	7 102	2 260	6 272	31,8	2 775
Szabolcs-Szatmár-Bereg	16 572	833	3 559	5,0	4 273
Észak-Alföld	30 251	3 993	14 331	13,2	3 589
Bács-Kiskun	1 764	882	2 867	50,0	3 251
Békés	4 200	3 150	14 805	75,0	4 700
Csongrád	7 491	2 697	10 249	36,0	3 800
Dél-Alföld	13 455	6 729	27 921	50,0	4 149
Mindösszesen	93 550	27 070	112 471	28,9	4 155

Forrás: NAK-felmérés alapján AKI Agrárstatisztikai Információs Osztály

KAL19 Zab

Területi egység	Tervezett munka hektár	2017. július 17-i állapot			
		Elvégzett munka hektár	Betakarított termés tonna	Elvégzett munka a tervezett %-ában	Termésátlag kg/hektár
Pest, Budapest	2 255	301	1 016	13,3	3 375
Közép-Magyarország	2 255	301	1 016	13,3	3 375
Fejér	1 413			0,0	
Komárom-Esztergom	955	450	1 800	47,1	4 000
Veszprém	1 954	880	2 420	45,0	2 750
Közép-Dunántúl	4 322	1 330	4 220	30,8	3 173
Győr-Moson-Sopron	1 500			0,0	
Vas	884			0,0	
Zala	970	15	53	1,5	3 533
Nyugat-Dunántúl	3 354	15	53	0,4	3 533
Baranya	1 019	40	168	3,9	4 200
Somogy	2 300	1 000	3 650	43,5	3 650
Tolna	677			0,0	
Dél-Dunántúl	3 996	1 040	3 818	26,0	3 671
Borsod-Abaúj-Zemplén	4 120			0,0	
Heves	1 015	540	1 350	53,2	2 500
Nógrád	565	18	35	3,2	1 944
Észak-Magyarország	5 700	558	1 385	9,8	2 482
Hajdú-Bihar	2 200	180	504	8,2	2 800
Jász-Nagykun-Szolnok	3 158	433	1 323	13,7	3 055
Szabolcs-Szatmár-Bereg	3 472	5	13	0,1	2 500
Észak-Alföld	8 830	618	1 840	7,0	2 977
Bács-Kiskun	2 330	1 561	4 215	67,0	2 700
Békés	2 300	460	1 150	20,0	2 500
Csongrád	2 710	540	1 350	19,9	2 500
Dél-Alföld	7 340	2 561	6 715	34,9	2 622
Mindösszesen	35 797	6 423	19 047	17,9	2 965

Forrás: NAK-felmérés alapján AKI Agrárstatisztikai Információs Osztály

KAL32 Szemes cirok

Területi egység	Tervezett munka hektár	2017. július 17-i állapot			Termésátlag kg/hektár
		Elvégzett munka hektár	Betakarított termés tonna	Elvégzett munka a tervezett %-ában	
Pest, Budapest	2 283	305	305	13,4	1 000
Közép-Magyarország	2 283	305	305	13,4	1 000
Fejér	10			0,0	
Komárom-Esztergom	100			0,0	
Veszprém	173			0,0	
Közép-Dunántúl	283			0,0	
Győr-Moson-Sopron	80			0,0	
Vas	319			0,0	
Zala					
Nyugat-Dunántúl	399			0,0	
Baranya	62			0,0	
Somogy					
Tolna	30			0,0	
Dél-Dunántúl	92			0,0	
Borsod-Abaúj-Zemplén	12			0,0	
Heves	22			0,0	
Nógrád	179			0,0	
Észak-Magyarország	213			0,0	
Hajdú-Bihar	20			0,0	
Jász-Nagykun-Szolnok	327			0,0	
Szabolcs-Szatmár-Bereg	415			0,0	
Észak-Alföld	762			0,0	
Bács-Kiskun	690			0,0	
Békés	520			0,0	
Csongrád	20			0,0	
Dél-Alföld	1 230			0,0	
Mindösszesen	5 262	305	305	5,8	1 000

Forrás: NAK-felmérés alapján AKI Agrárstatisztikai Információs Osztály

KAL38 Fénymag

Területi egység	Tervezett munka hektár	2017. július 17-i állapot			Termésátlag kg/hektár
		Elvégzett munka hektár	Betakarított termés tonna	Elvégzett munka a tervezett %-ában	
Pest, Budapest	72	45	54	62,5	1 200
Közép-Magyarország	72	45	54	62,5	1 200
Fejér					
Komárom-Esztergom	28			0,0	
Veszprém					
Közép-Dunántúl	28			0,0	
Győr-Moson-Sopron					
Vas					
Zala					
Nyugat-Dunántúl					
Baranya	3			0,0	
Somogy					
Tolna					
Dél-Dunántúl	3			0,0	
Borsod-Abaúj-Zemplén	23	23	25	100,0	1 100
Heves	467			0,0	
Nógrád	307			0,0	
Észak-Magyarország	797	23	25	2,9	1 100
Hajdú-Bihar	9			0,0	
Jász-Nagykun-Szolnok	1 400			0,0	
Szabolcs-Szatmár-Bereg					
Észak-Alföld	1 409			0,0	
Bács-Kiskun	4	4	6	100,0	1 500
Békés	2 414	362	579	15,0	1 599
Csongrád	11			0,0	
Dél-Alföld	2 429	366	585	15,1	1 598
Mindösszesen	4 738	434	664	9,2	1 531

Forrás: NAK-felmérés alapján AKI Agrárstatisztikai Információs Osztály

IND03 Őszi káposztarepce

Területi egység	Tervezett munka hektár	2017. július 17-i állapot			
		Elvégzett munka hektár	Betakarított termés tonna	Elvégzett munka a tervezett %-ában	Termésátlag kg/hektár
Pest, Budapest	11 749	11 749	32 733	100,0	2 786
Közép-Magyarország	11 749	11 749	32 733	100,0	2 786
Fejér	16 462	16 462	56 135	100,0	3 410
Komárom-Esztergom	2 510	2 510	7 279	100,0	2 900
Veszprém	7 523	7 350	16 170	97,7	2 200
Közép-Dunántúl	26 495	26 322	79 584	99,3	3 023
Győr-Moson-Sopron	23 750	23 750	60 563	100,0	2 550
Vas	23 391	19 648	69 750	84,0	3 550
Zala	15 610	15 110	43 064	96,8	2 850
Nyugat-Dunántúl	62 751	58 508	173 377	93,2	2 963
Baranya	17 085	16 400	43 017	96,0	2 623
Somogy	23 500	23 000	65 320	97,9	2 840
Tolna	11 568	11 568	39 343	100,0	3 401
Dél-Dunántúl	52 153	50 968	147 680	97,7	2 898
Borsod-Abaúj-Zemplén	18 900	17 600	56 408	93,1	3 205
Heves	10 380	10 275	27 743	99,0	2 700
Nógrád	4 238	3 800	10 735	89,7	2 825
Észak-Magyarország	33 518	31 675	94 886	94,5	2 996
Hajdú-Bihar	5 078	5 000	14 500	98,5	2 900
Jász-Nagykun-Szolnok	18 761	17 330	45 682	92,4	2 636
Szabolcs-Szatmár-Bereg	5 161	3 174	9 977	61,5	3 143
Észak-Alföld	29 000	25 504	70 159	87,9	2 751
Bács-Kiskun	20 699	20 699	55 887	100,0	2 700
Békés	19 380	19 380	54 264	100,0	2 800
Csongrád	14 512	13 932	36 223	96,0	2 600
Dél-Alföld	54 591	54 011	146 374	98,9	2 710
Mindösszesen	270 257	258 737	744 793	95,7	2 879

Forrás: NAK-felmérés alapján AKI Agrárstatisztikai Információs Osztály

PIL01-06 Borsó összesen

Területi egység	Tervezett munka hektár	2017. július 17-i állapot			
		Elvégzett munka hektár	Betakarított termés tonna	Elvégzett munka a tervezett %-ában	Termésátlag kg/hektár
Pest, Budapest	550	550	1 003	100,0	1 824
Közép-Magyarország	550	550	1 003	100,0	1 824
Fejér	758	758	2 221	100,0	2 930
Komárom-Esztergom	350	350	840	100,0	2 400
Veszprém	127	127	267	100,0	2 102
Közép-Dunántúl	1 235	1 235	3 328	100,0	2 695
Győr-Moson-Sopron	160	160	376	100,0	2 350
Vas	74	74	248	100,0	3 351
Zala	70	70	133	100,0	1 900
Nyugat-Dunántúl	304	304	757	100,0	2 490
Baranya	670	670	1 757	100,0	2 622
Somogy	1 050	1 050	2 814	100,0	2 680
Tolna	376	376	1 162	100,0	3 090
Dél-Dunántúl	2 096	2 096	5 733	100,0	2 735
Borsod-Abaúj-Zemplén	3 750	3 750	13 275	100,0	3 540
Heves	364	364	801	100,0	2 201
Nógrád	227	185	442	81,5	2 389
Észak-Magyarország	4 341	4 299	14 518	99,0	3 377
Hajdú-Bihar	470	470	1 269	100,0	2 700
Jász-Nagykun-Szolnok	1 633	1 072	2 500	65,6	2 332
Szabolcs-Szatmár-Bereg	958	748	2 269	78,1	3 033
Észak-Alföld	3 061	2 290	6 038	74,8	2 637
Bács-Kiskun	378	378	737	100,0	1 950
Békés	1 270	1 270	2 400	100,0	1 890
Csongrád	766	766	1 915	100,0	2 500
Dél-Alföld	2 414	2 414	5 052	100,0	2 093
Mindösszesen	14 001	13 188	36 429	94,2	2 762

Forrás: NAK-felmérés alapján AKI Agrárstatisztikai Információs Osztály

FOR01-06 Lucernaszéna

Területi egység	Tervezett munka hektár	2017. július 17-i állapot			
		Elvégzett munka hektár	Betakarított termés tonna	Elvégzett munka a tervezett %-ában	Termésátlag kg/hektár
Pest, Budapest	9 492	9 492	42 133	100,0	4 439
Közép-Magyarország	9 492	9 492	42 133	100,0	4 439
Fejér	7 865	7 865	25 089	100,0	3 190
Komárom-Esztergom	3 100	2 340	8 190	75,5	3 500
Veszprém	4 880	4 880	10 248	100,0	2 100
Közép-Dunántúl	15 845	15 085	43 527	95,2	2 885
Győr-Moson-Sopron	7 960	7 960	23 880	100,0	3 000
Vas	2 365	2 365	5 676	100,0	2 400
Zala	2 500	2 500	7 500	100,0	3 000
Nyugat-Dunántúl	12 825	12 825	37 056	100,0	2 889
Baranya	9 223	3 035	10 072	32,9	3 319
Somogy	4 500	4 500	54 000	100,0	12 000
Tolna	1 948	1 948	6 722	100,0	3 451
Dél-Dunántúl	15 671	9 483	70 794	60,5	7 465
Borsod-Abaúj-Zemplén	7 940	7 940	23 026	100,0	2 900
Heves	4 077	4 077	10 732	100,0	2 632
Nógrád	3 112	4 634	10 810	148,9	2 333
Észak-Magyarország	15 129	16 651	44 568	110,1	2 677
Hajdú-Bihar	1 600	1 600	5 120	100,0	3 200
Jász-Nagykun-Szolnok	9 223	9 223	45 512	100,0	4 935
Szabolcs-Szatmár-Bereg	7 707	7 297	33 665	94,7	4 614
Észak-Alföld	18 530	18 120	84 297	97,8	4 652
Bács-Kiskun	22 191	21 850	67 502	98,5	3 089
Békés	17 800	17 800	89 000	100,0	5 000
Csongrád	11 597	8 278	24 834	71,4	3 000
Dél-Alföld	51 588	47 928	181 336	92,9	3 784
Mindösszesen	139 080	129 584	503 711	93,2	3 887

Forrás: NAK-felmérés alapján AKI Agrárstatisztikai Információs Osztály

KAL33 Silócirok

Területi egység	Tervezett munka hektár	2017. július 17-i állapot			
		Elvégzett munka hektár	Betakarított termés tonna	Elvégzett munka a tervezett %-ában	Termésátlag kg/hektár
Pest, Budapest	502			0,0	
Közép-Magyarország	502			0,0	
Fejér	3			0,0	
Komárom-Esztergom	70			0,0	
Veszprém	325			0,0	
Közép-Dunántúl	398			0,0	
Győr-Moson-Sopron	478			0,0	
Vas	1 405			0,0	
Zala					
Nyugat-Dunántúl	1 883			0,0	
Baranya	130			0,0	
Somogy					
Tolna	259			0,0	
Dél-Dunántúl	389			0,0	
Borsod-Abaúj-Zemplén	74	74	2 072	100,0	28 000
Heves					
Nógrád	100			0,0	
Észak-Magyarország	174	74	2 072	42,5	28 000
Hajdú-Bihar	360			0,0	
Jász-Nagykun-Szolnok					
Szabolcs-Szatmár-Bereg	307			0,0	
Észak-Alföld	667			0,0	
Bács-Kiskun	709			0,0	
Békés	345			0,0	
Csongrád	490	490	74	100,0	150
Dél-Alföld	1 544	490	74	31,7	150
Mindösszesen	5 557	564	2 146	10,1	3 804

Forrás: NAK-felmérés alapján AKI Agrárstatisztikai Információs Osztály

KAL23 Csemegekukorica

Területi egység	Tervezett munka hektár	2017. július 17-i állapot			
		Elvégzett munka hektár	Betakarított termés tonna	Elvégzett munka a tervezett %-ában	Termésátlag kg/hektár
Pest, Budapest	361	79	1 027	21,9	13 000
Közép-Magyarország	361	79	1 027	21,9	13 000
Fejér	55			0,0	
Komárom-Esztergom	250			0,0	
Veszprém					
Közép-Dunántúl	305			0,0	
Győr-Moson-Sopron	180	20	160	11,1	8 000
Vas	35			0,0	
Zala	5			0,0	
Nyugat-Dunántúl	220	20	160	9,1	8 000
Baranya	265	82	974	30,9	11 878
Somogy	150	80	720	53,3	9 000
Tolna	192			0,0	
Dél-Dunántúl	607	162	1 694	26,7	10 457
Borsod-Abaúj-Zemplén	760			0,0	
Heves	84			0,0	
Nógrád	24			0,0	
Észak-Magyarország	868			0,0	
Hajdú-Bihar	15 940	20	300	0,1	15 000
Jász-Nagykun-Szolnok	1 277	13	190	1,0	14 615
Szabolcs-Szatmár-Bereg	3 560	224	4 480	6,3	20 000
Észak-Alföld	20 777	257	4 970	1,2	19 339
Bács-Kiskun	23 016	1 150	21 737	5,0	18 902
Békés	2 680			0,0	
Csongrád	2 000	900	16 200	45,0	18 000
Dél-Alföld	27 696	2 050	37 937	7,4	18 506
Mindösszesen	50 834	2 568	45 788	5,1	17 830

Forrás: NAK-felmérés alapján AKI Agrárstatisztikai Információs Osztály

PIL07 Zöldborsó

Területi egység	Tervezett munka hektár	2017. július 17-i állapot			
		Elvégzett munka hektár	Betakarított termés tonna	Elvégzett munka a tervezett %-ában	Termésátlag kg/hektár
Pest, Budapest	991	991	3 975	100,0	4 011
Közép-Magyarország	991	991	3 975	100,0	4 011
Fejér	2 550	2 550	12 750	100,0	5 000
Komárom-Esztergom	190	190	380	100,0	2 000
Veszprém					
Közép-Dunántúl	2 740	2 740	13 130	100,0	4 792
Győr-Moson-Sopron	80	80	400	100,0	5 000
Vas	2	2	12	100,0	6 000
Zala					
Nyugat-Dunántúl	82	82	412	100,0	5 024
Baranya	230	230	1 219	100,0	5 300
Somogy					
Tolna	150	150	900	100,0	6 000
Dél-Dunántúl	380	380	2 119	100,0	5 576
Borsod-Abaúj-Zemplén					
Heves	299	299	722	100,0	2 415
Nógrád					
Észak-Magyarország	299	299	722	100,0	2 415
Hajdú-Bihar	6 500	6 500	40 300	100,0	6 200
Jász-Nagykun-Szolnok	935	593	4 107	63,4	6 925
Szabolcs-Szatmár-Bereg	1 177	753	5 045	64,0	6 700
Észak-Alföld	8 612	7 846	49 452	91,1	6 303
Bács-Kiskun	1 779	1 550	7 100	87,1	4 581
Békés	3 900	3 900	25 350	100,0	6 500
Csongrád	1 772	1 772	4 607	100,0	2 600
Dél-Alföld	7 451	7 222	37 057	96,9	5 131
Mindösszesen	20 555	19 560	106 867	95,2	5 464

Forrás: NAK-felmérés alapján AKI Agrárstatisztikai Információs Osztály

Pil13 Zöldbab

Területi egység	Tervezett munka hektár	2017. július 17-i állapot			
		Elvégzett munka hektár	Betakarított termés tonna	Elvégzett munka a tervezett %-ában	Termésátlag kg/hektár
Pest, Budapest	4	4	17	100,0	4 250
Közép-Magyarország	4	4	17	100,0	4 250
Fejér					
Komárom-Esztergom					
Veszprém					
Közép-Dunántúl					
Győr-Moson-Sopron					
Vas					
Zala					
Nyugat-Dunántúl					
Baranya					
Somogy					
Tolna	2	1	3	66,7	3 000
Dél-Dunántúl	2	1	3	66,7	3 000
Borsod-Abaúj-Zemplén	3	3	21	100,0	7 000
Heves	40			0,0	
Nógrád					
Észak-Magyarország	43	3	21	7,0	7 000
Hajdú-Bihar	700	650	2 600	92,9	4 000
Jász-Nagykun-Szolnok	75			0,0	
Szabolcs-Szatmár-Bereg	25	25	221	100,0	8 840
Észak-Alföld	800	675	2 821	84,4	4 179
Bács-Kiskun	87	53	223	60,9	4 208
Békés	340	170	1 870	50,0	11 000
Csongrád	10	5	30	50,0	6 000
Dél-Alföld	437	228	2 123	52,2	9 311
Mindösszesen	1 286	911	4 985	70,9	5 472

Forrás: NAK-felmérés alapján AKI Agrárstatisztikai Információs Osztály

VEG12-13 Fokhagyma

Területi egység	Tervezett munka hektár	2017. július 17-i állapot			
		Elvégzett munka hektár	Betakarított termés tonna	Elvégzett munka a tervezett %-ában	Termésátlag kg/hektár
Pest, Budapest	3			0,0	
Közép-Magyarország	3			0,0	
Fejér	3			0,0	
Komárom-Esztergom					
Veszprém					
Közép-Dunántúl	3			0,0	
Győr-Moson-Sopron	1	1	1	100,0	1 000
Vas					
Zala					
Nyugat-Dunántúl	1	1	1	100,0	1 000
Baranya	2			0,0	
Somogy					
Tolna	3			0,0	
Dél-Dunántúl	5			0,0	
Borsod-Abaúj-Zemplén	1			0,0	
Heves	1			0,0	
Nógrád					
Észak-Magyarország	2			0,0	
Hajdú-Bihar	4			0,0	
Jász-Nagykun-Szolnok					
Szabolcs-Szatmár-Bereg	2	1	4	50,0	4 000
Észak-Alföld	6	1	4	16,7	4 000
Bács-Kiskun	34	28	560	82,4	20 000
Békés	66	66	858	100,0	13 000
Csongrád	849	637	4 459	75,0	7 000
Dél-Alföld	949	731	5 877	77,0	8 040
Mindösszesen	969	733	5 882	75,7	8 025

Forrás: NAK-felmérés alapján AKI Agrárstatisztikai Információs Osztály

BUR01 Korai burgonya

Területi egység	Tervezett munka hektár	2017. július 17-i állapot			
		Elvégzett munka hektár	Betakarított termés tonna	Elvégzett munka a tervezett %-ában	Termésátlag kg/hektár
Pest, Budapest	702	401	7 023	57,1	17 514
Közép-Magyarország	702	401	7 023	57,1	17 514
Fejér	61	2	36	3,3	18 000
Komárom-Esztergom	300			0,0	
Veszprém	244	244	5 368	100,0	22 000
Közép-Dunántúl	605	246	5 404	40,7	21 967
Győr-Moson-Sopron					
Vas	12			0,0	
Zala	45	10	100	22,2	10 000
Nyugat-Dunántúl	57	10	100	17,5	10 000
Baranya	3	1	17	33,3	17 000
Somogy					
Tolna	40	15	300	37,5	20 000
Dél-Dunántúl	43	16	317	37,2	19 813
Borsod-Abaúj-Zemplén					
Heves	18	11	224	61,1	20 364
Nógrád					
Észak-Magyarország	18	11	224	61,1	20 364
Hajdú-Bihar	150	100	5 000	66,7	50 000
Jász-Nagykun-Szolnok	87	87	1 730	100,0	19 885
Szabolcs-Szatmár-Bereg	55	38	869	69,1	22 868
Észak-Alföld	292	225	7 599	77,1	33 773
Bács-Kiskun	415	310	7 195	74,7	23 210
Békés	10	10	220	100,0	22 000
Csongrád	1 165	1 165	34 950	100,0	30 000
Dél-Alföld	1 590	1 485	42 365	93,4	28 529
Mindösszesen	3 307	2 394	63 032	72,4	26 329

Forrás: NAK-felmérés alapján AKI Agrárstatisztikai Információs Osztály

FRU01 Görögdinnye

Területi egység	Tervezett munka hektár	2017. július 17-i állapot			
		Elvégzett munka hektár	Betakarított termés tonna	Elvégzett munka a tervezett %-ában	Termésátlag kg/hektár
Pest, Budapest	32	23	300	71,9	13 043
Közép-Magyarország	32	23	300	71,9	13 043
Fejér	214	75	1 125	35,0	15 000
Komárom-Esztergom					
Veszprém					
Közép-Dunántúl	214	75	1 125	35,0	15 000
Győr-Moson-Sopron	5	1	35	20,0	35 000
Vas					
Zala					
Nyugat-Dunántúl	5	1	35	20,0	35 000
Baranya	135	10	380	7,4	38 000
Somogy	60			0,0	
Tolna	170	25	820	14,7	32 800
Dél-Dunántúl	365	35	1 200	9,6	34 286
Borsod-Abaúj-Zemplén	1	1	12	100,0	17 286
Heves	425	70	2 300	16,5	32 857
Nógrád					
Észak-Magyarország	426	71	2 312	16,6	32 703
Hajdú-Bihar	250	120	2 560	48,0	21 333
Jász-Nagykun-Szolnok	153	119	2 688	77,5	22 684
Szabolcs-Szatmár-Bereg	1 420	2	28	0,1	14 000
Észak-Alföld	1 823	241	5 276	13,2	21 938
Bács-Kiskun	335	55	2 125	16,4	38 636
Békés	670	335	20 100	50,0	60 000
Csongrád	35	7	320	20,0	45 714
Dél-Alföld	1 040	397	22 545	38,2	56 788
Mindösszesen	3 905	842	32 793	21,6	38 937

Forrás: NAK-felmérés alapján AKI Agrárstatisztikai Információs Osztály

FRU02 Földieper (szamóca)

Területi egység	Tervezett munka hektár	2017. július 17-i állapot			
		Elvégzett munka hektár	Betakarított termés tonna	Elvégzett munka a tervezett %-ában	Termésátlag kg/hektár
Pest, Budapest	150	150	1 545	100,0	10 300
Közép-Magyarország	150	150	1 545	100,0	10 300
Fejér	14	14	28	100,0	2 000
Komárom-Esztergom	53	53	412	100,0	7 774
Veszprém	9			0,0	
Közép-Dunántúl	76	67	440	88,2	6 567
Győr-Moson-Sopron	68	68	55	100,0	809
Vas	19	19	111	100,0	5 842
Zala	6	6	42	100,0	7 000
Nyugat-Dunántúl	93	93	208	100,0	2 237
Baranya	10	10	90	100,0	9 000
Somogy	53	53	329	100,0	6 200
Tolna	13	13	117	100,0	9 000
Dél-Dunántúl	76	76	536	100,0	7 047
Borsod-Abaúj-Zemplén	2	2	10	100,0	5 100
Heves	33	33	75	100,0	2 273
Nógrád	12	12	25	100,0	2 083
Észak-Magyarország	47	47	110	100,0	2 345
Hajdú-Bihar	4	4	24	100,0	6 000
Jász-Nagykun-Szolnok	7	7	35	100,0	5 000
Szabolcs-Szatmár-Bereg	67	67	386	100,0	5 761
Észak-Alföld	78	78	445	100,0	5 705
Bács-Kiskun	195	195	2 535	100,0	13 000
Békés	3	3	23	100,0	7 500
Csongrád	69	69	414	100,0	6 000
Dél-Alföld	267	267	2 972	100,0	11 129
Mindösszesen	787	778	6 255	98,9	8 040

Forrás: NAK-felmérés alapján AKI Agrárstatisztikai Információs Osztály

ULT04, HAG04 Kajszibarack

Területi egység	Tervezett munka hektár	2017. július 17-i állapot			
		Elvégzett munka hektár	Betakarított termés tonna	Elvégzett munka a tervezett %-ában	Termésátlag kg/hektár
Pest, Budapest	658	481	2 295	73,1	4 771
Közép-Magyarország	658	481	2 295	73,1	4 771
Fejér	478	246	2 304	51,5	9 366
Komárom-Esztergom	18	6	42	33,3	7 000
Veszprém	89	69	1 020	77,5	14 783
Közép-Dunántúl	585	321	3 366	54,9	10 486
Győr-Moson-Sopron	133	80	480	60,2	6 000
Vas	27	27	20	100,0	741
Zala	155	72	360	46,5	5 000
Nyugat-Dunántúl	315	179	860	56,8	4 804
Baranya	162	100	360	61,7	3 600
Somogy	340	270	3 375	79,4	12 500
Tolna	476	205	2 566	43,1	12 517
Dél-Dunántúl	978	575	6 301	58,8	10 958
Borsod-Abaúj-Zemplén	1 443	719	6 528	49,8	9 080
Heves	294	252	1 096	85,7	4 349
Nógrád	10			0,0	
Észak-Magyarország	1 747	971	7 624	55,6	7 852
Hajdú-Bihar	16	14	41	87,5	2 929
Jász-Nagykun-Szolnok	7	3	9	35,7	3 600
Szabolcs-Szatmár-Bereg	86	55	216	64,0	3 927
Észak-Alföld	109	72	266	65,6	3 720
Bács-Kiskun	895	785	5 160	87,7	6 573
Békés	28	20	240	71,4	12 000
Csongrád	58	31	186	53,4	6 000
Dél-Alföld	981	836	5 586	85,2	6 682
Mindösszesen	5 373	3 435	26 298	63,9	7 657

Forrás: NAK-felmérés alapján AKI Agrárstatisztikai Információs Osztály

ULT03, HAG03 Őszibarack

Területi egység	Tervezett munka hektár	2017. július 17-i állapot			
		Elvégzett munka hektár	Betakarított termés tonna	Elvégzett munka a tervezett %-ában	Termésátlag kg/hektár
Pest, Budapest	526	153	1 539	29,1	10 059
Közép-Magyarország	526	153	1 539	29,1	10 059
Fejér	190	40	317	21,1	7 925
Komárom-Esztergom	12			0,0	
Veszprém	12	2	30	16,7	15 000
Közép-Dunántúl	214	42	347	19,6	8 262
Győr-Moson-Sopron	14	3	24	21,4	8 000
Vas					
Zala	5	1	7	20,0	7 000
Nyugat-Dunántúl	19	4	31	21,1	7 750
Baranya	62	9	45	14,5	5 000
Somogy	182	92	1 012	50,5	11 000
Tolna	63	10	120	15,9	12 000
Dél-Dunántúl	307	111	1 177	36,2	10 604
Borsod-Abaúj-Zemplén	43	43	167	100,0	3 884
Heves	170	88	255	51,8	2 898
Nógrád					
Észak-Magyarország	213	131	422	61,5	3 221
Hajdú-Bihar	41	20	70	48,8	3 500
Jász-Nagykun-Szolnok	31	2	24	6,5	12 000
Szabolcs-Szatmár-Bereg	196	97	458	49,5	4 722
Észak-Alföld	268	119	552	44,4	4 639
Bács-Kiskun	410	136	1 156	33,2	8 500
Békés	16	7	77	43,8	11 000
Csongrád	1 388	403	3 224	29,0	8 000
Dél-Alföld	1 814	546	4 457	30,1	8 163
Mindösszesen	3 361	1 106	8 525	32,9	7 708

Forrás: NAK-felmérés alapján AKI Agrárstatisztikai Információs Osztály

ULT16, HAG16 Meggy

Területi egység	Tervezett munka hektár	2017. július 17-i állapot			
		Elvégzett munka hektár	Betakarított termés tonna	Elvégzett munka a tervezett %-ában	Termésátlag kg/hektár
Pest, Budapest	2 232	1 911	10 577	85,6	5 535
Közép-Magyarország	2 232	1 911	10 577	85,6	5 535
Fejér	921	921	7 954	100,0	8 636
Komárom-Esztergom	7	7	38	100,0	5 429
Veszprém	318	318	1 316	100,0	4 138
Közép-Dunántúl	1 246	1 246	9 308	100,0	7 470
Győr-Moson-Sopron	640	640	2 560	100,0	4 000
Vas	123	123	270	100,0	2 195
Zala	141	141	1 397	100,0	9 908
Nyugat-Dunántúl	904	904	4 227	100,0	4 676
Baranya	71	71	639	100,0	9 000
Somogy	194	194	1 552	100,0	8 000
Tolna	135	110	1 052	81,5	9 564
Dél-Dunántúl	400	375	3 243	93,8	8 648
Borsod-Abaúj-Zemplén	465	465	1 907	100,0	4 100
Heves	1 400	1 289	11 471	92,1	8 899
Nógrád	188	126	508	67,0	4 032
Észak-Magyarország	2 053	1 880	13 886	91,6	7 386
Hajdú-Bihar	521	500	1 900	96,0	3 800
Jász-Nagykun-Szolnok	313	313	1 810	100,0	5 783
Szabolcs-Szatmár-Bereg	4 280	4 280	27 273	100,0	6 372
Észak-Alföld	5 114	5 093	30 983	99,6	6 083
Bács-Kiskun	1 809	1 809	14 650	100,0	8 098
Békés	226	226	2 712	100,0	12 000
Csongrád	156	128	512	82,1	4 000
Dél-Alföld	2 191	2 163	17 874	98,7	8 264
Mindösszesen	14 140	13 572	90 098	96,0	6 638

Forrás: NAK-felmérés alapján AKI Agrárstatisztikai Információs Osztály

ULT17, HAG17 Cseresznye

Területi egység	Tervezett munka hektár	2017. július 17-i állapot			
		Elvégzett munka hektár	Betakarított termés tonna	Elvégzett munka a tervezett %-ában	Termésátlag kg/hektár
Pest, Budapest	555	550	3 991	99,1	7 256
Közép-Magyarország	555	550	3 991	99,1	7 256
Fejér	152	152	779	100,0	5 125
Komárom-Esztergom	8			0,0	
Veszprém	39	39	176	100,0	4 513
Közép-Dunántúl	199	191	955	96,0	5 000
Győr-Moson-Sopron	94	94	282	100,0	3 000
Vas	23	23	48	100,0	2 087
Zala	102	102	612	100,0	6 000
Nyugat-Dunántúl	219	219	942	100,0	4 301
Baranya	24	24	290	100,0	12 083
Somogy	56	56	476	100,0	8 500
Tolna	50	50	492	100,0	9 840
Dél-Dunántúl	130	130	1 258	100,0	9 677
Borsod-Abaúj-Zemplén	154	154	554	100,0	3 600
Heves	501	485	2 716	96,8	5 600
Nógrád	76	11	27	13,8	2 571
Észak-Magyarország	731	650	3 297	88,9	5 077
Hajdú-Bihar	20	20	80	100,0	4 000
Jász-Nagykun-Szolnok	228	228	542	100,0	2 375
Szabolcs-Szatmár-Bereg	439	439	2 465	100,0	5 615
Észak-Alföld	687	687	3 087	100,0	4 493
Bács-Kiskun	353	270	2 232	76,5	8 267
Békés	37	37	470	100,0	12 703
Csongrád	11	11	77	100,0	7 000
Dél-Alföld	401	318	2 779	79,3	8 739
Mindösszesen	2 922	2 745	16 309	93,9	5 942

Forrás: NAK-felmérés alapján AKI Agrárstatisztikai Információs Osztály

Tarlóhántás

Területi egység	Tervezett munka hektár	2017. július 17-i állapot	
		Elvégzett munka hektár	Elvégzett munka a tervezett %-ában
Pest, Budapest	93 395	20 440	21,9
Közép-Magyarország	93 395	20 440	21,9
Fejér	106 902	26 014	24,3
Komárom-Esztergom	35 715	1 450	4,1
Veszprém	55 182	12 400	22,5
Közép-Dunántúl	197 799	39 864	20,2
Győr-Moson-Sopron	106 710	7 500	7,0
Vas	84 578	14 054	16,6
Zala	57 715	16 400	28,4
Nyugat-Dunántúl	249 003	37 954	15,2
Baranya	95 216	20 523	21,6
Somogy	101 900	43 400	42,6
Tolna	69 489	21 800	31,4
Dél-Dunántúl	266 605	85 723	32,2
Borsod-Abaúj-Zemplén	106 510	13 600	12,8
Heves	77 865	12 800	16,4
Nógrád	25 101	2 990	11,9
Észak-Magyarország	209 476	29 390	14,0
Hajdú-Bihar	81 931	16 000	19,5
Jász-Nagykun-Szolnok	176 820	21 041	11,9
Szabolcs-Szatmár-Bereg	56 412	2 533	4,5
Észak-Alföld	315 163	39 574	12,6
Bács-Kiskun	114 798	45 919	40,0
Békés	143 211	71 605	50,0
Csongrád	101 355	40 542	40,0
Dél-Alföld	359 364	158 066	44,0
Mindösszesen	1 690 805	411 011	24,3

Forrás: NAK-felmérés alapján AKI Agrárstatisztikai Információs Osztály

Másod- és tarlóvetések összesen

Területi egység	Tervezett munka hektár	2017. július 17-i állapot	
		Elvégzett munka hektár	Elvégzett munka a tervezett %-ában
Pest, Budapest	3 140	290	9,2
Közép-Magyarország	3 140	290	9,2
Fejér	1 210	520	43,0
Komárom-Esztergom	6 750	345	5,1
Veszprém	1 420	110	7,7
Közép-Dunántúl	9 380	975	10,4
Győr-Moson-Sopron	1 250	950	76,0
Vas	1 310	145	11,1
Zala	440	60	13,6
Nyugat-Dunántúl	3 000	1 155	38,5
Baranya	4 123	169	4,1
Somogy	5 095		0,0
Tolna	270	270	100,0
Dél-Dunántúl	9 488	439	4,6
Borsod-Abaúj-Zemplén			
Heves	6 540	72	1,1
Nógrád	1 180		0,0
Észak-Magyarország	7 720	72	0,9
Hajdú-Bihar	15 000	500	3,3
Jász-Nagykun-Szolnok	3 124	769	24,6
Szabolcs-Szatmár-Bereg	1 570	410	26,1
Észak-Alföld	19 694	1 679	8,5
Bács-Kiskun	18 560	5 100	27,5
Békés	15 000	3 300	22,0
Csongrád	3 040	1 800	59,2
Dél-Alföld	36 600	10 200	27,9
Mindösszesen	89 022	14 810	16,6

Forrás: NAK-felmérés alapján AKI Agrárstatisztikai Információs Osztály

Másodvetésből: zöldségfélék

Területi egység	Tervezett munka hektár	2017. július 17-i állapot	
		Elvégzett munka hektár	Elvégzett munka a tervezett %-ában
Pest, Budapest	520	230	44,2
Közép-Magyarország	520	230	44,2
Fejér			
Komárom-Esztergom			
Veszprém			
Közép-Dunántúl			
Győr-Moson-Sopron	10	5	50,0
Vas			
Zala			
Nyugat-Dunántúl	10	5	50,0
Baranya	5	2	40,0
Somogy			
Tolna	80	80	100,0
Dél-Dunántúl	85	82	96,5
Borsod-Abaúj-Zemplén			
Heves	40	40	100,0
Nógrád			
Észak-Magyarország	40	40	100,0
Hajdú-Bihar	3 000	450	15,0
Jász-Nagykun-Szolnok	469	369	78,7
Szabolcs-Szatmár-Bereg	440	410	93,2
Észak-Alföld	3 909	1 229	31,4
Bács-Kiskun	2 300	910	39,6
Békés	3 000	1 300	43,3
Csongrád	852	435	51,1
Dél-Alföld	6 152	2 645	43,0
Mindösszesen	10 716	4 231	39,5

Forrás: NAK-felmérés alapján AKI Agrárstatisztikai Információs Osztály

Zöldtrágyázás

Területi egység	Tervezett munka hektár	2017. július 17-i állapot	
		Elvégzett munka hektár	Elvégzett munka a tervezett %-ában
Pest, Budapest	3 309		0,0
Közép-Magyarország	3 309		0,0
Fejér	6 640	370	5,6
Komárom-Esztergom	770	245	31,8
Veszprém	1 540		0,0
Közép-Dunántúl	8 950	615	6,9
Győr-Moson-Sopron	3 500	200	5,7
Vas	1 115	215	19,3
Zala	360	54	15,0
Nyugat-Dunántúl	4 975	469	9,4
Baranya	4 685	52	1,1
Somogy	5 095		0,0
Tolna	1 100		0,0
Dél-Dunántúl	10 880	52	0,5
Borsod-Abaúj-Zemplén	8 900	4 300	48,3
Heves	6 650	80	1,2
Nógrád	1 372		0,0
Észak-Magyarország	16 922	4 380	25,9
Hajdú-Bihar	10 000		0,0
Jász-Nagykun-Szolnok	3 155	160	5,1
Szabolcs-Szatmár-Bereg	4 067	385	9,5
Észak-Alföld	17 222	545	3,2
Bács-Kiskun	11 150	3 150	28,3
Békés	12 000	2 000	16,7
Csongrád	608	440	72,4
Dél-Alföld	23 758	5 590	23,5
Mindösszesen	86 016	11 651	13,5

Forrás: NAK-felmérés alapján AKI Agrárstatisztikai Információs Osztály

