

XXI. évfolyam 1. szám 2016



**STATISZTIKAI JELENTÉSEK**  
TÁJÉKOZTATÓ JELENTÉS  
A TAVASZI MEZŐGAZDASÁGI MUNKÁKRÓL  
(2016. április 18-i operatív jelentések alapján)

**Tájékoztató jelentés a tavaszi mezőgazdasági munkákról**

**XXI. évfolyam 1. szám 2016**

Megjelenik időszakosan  
2015. április

**Felelős szerkesztő**  
Bábané Demeter Edit

**Szerző**  
Varga Éva  
varga.eva@aki.gov.hu

**Kiadó**  
Agrárgazdasági Kutató Intézet  
H-1093 Budapest, Zsil utca 3–5.  
Postacím: H-1463 Budapest, Pf.: 944  
Telefon: (+36 1) 476-3060  
Fax: (+36 1) 476-3304  
www.aki.gov.hu  
aki@aki.gov.hu  
https://asir.aki.gov.hu

ISSN 1418 2130

Ezenkívül figyelmébe ajánljuk az Agrárstatisztikai Információs Osztály adatgyűjtéseinek összefoglalóit, valamint a rendszeresen megjelenő Agrárgazdasági Figyelőt, amely áttekinti a főbb gazdasági folyamatokat és statisztikai eredményeket.

A kiadványokkal kapcsolatban részletes felvilágosítást ad:  
Publikációs Csoport  
publikacio@aki.gov.hu  
Telefon: (+36 1) 476-3060

Minden jog fenntartva. A kiadvány bármely részének sokszorosítása, adatainak bármilyen formában (nyomtatott vagy elektronikus) történő tárolása vagy továbbítása, illetőleg bármilyen elven működő adatbázis-kezelő segítségével történő felhasználása csak a kiadó előzetes írásbeli engedélyével történhet.

**Tartalomjegyzék**

|                                                                                                   |          |
|---------------------------------------------------------------------------------------------------|----------|
| <b>Tavaszi mezőgazdasági munkák helyzete 2016. IV. 18-án.....</b>                                 | <b>4</b> |
| <b>Grafikonok .....</b>                                                                           | <b>5</b> |
| <b>Táblázatok.....</b>                                                                            | <b>9</b> |
| Mezőgazdasági területet ért vízkár és a szántóföldi növények téli és tavaszi kipu­sztu­lása ..... | 9        |
| Tavaszi összesítő (április).....                                                                  | 10       |
| Tavaszi vetés összesen .....                                                                      | 11       |
| Gabonafélék vetése összesen.....                                                                  | 12       |
| Tavaszi búza .....                                                                                | 13       |
| Tavaszi árpa.....                                                                                 | 14       |
| Zab.....                                                                                          | 15       |
| Kukorica összesen .....                                                                           | 16       |
| ebből hibrid vetőmag .....                                                                        | 17       |
| Egyéb gabonafélék .....                                                                           | 18       |
| ebből cirok.....                                                                                  | 19       |
| Indián rizs .....                                                                                 | 20       |
| Burgonya .....                                                                                    | 21       |
| Cukorrépa .....                                                                                   | 22       |
| Borsó összesen.....                                                                               | 23       |
| ebből takarmányborsó .....                                                                        | 24       |
| Bab.....                                                                                          | 25       |
| Lóbab.....                                                                                        | 26       |
| Egyéb száraz hüvelyesek .....                                                                     | 27       |
| Olajlen .....                                                                                     | 28       |
| Szója .....                                                                                       | 29       |
| Napraforgó összesen.....                                                                          | 30       |
| Napraforgó olajipari feldolgozásra.....                                                           | 31       |
| Napraforgó egyéb célra .....                                                                      | 32       |
| Dohánytelepítés .....                                                                             | 33       |
| Lucernatelepítés.....                                                                             | 34       |
| Silókukorica.....                                                                                 | 35       |
| Csalamádé.....                                                                                    | 36       |
| Rizs (indián rizs nélkül).....                                                                    | 37       |
| Zöldségfélék összesen .....                                                                       | 38       |
| Csemegekukorica .....                                                                             | 39       |
| Zöldborsó-telepítés .....                                                                         | 40       |
| Vöröshagyma-telepítés .....                                                                       | 41       |
| Paradicsomtelepítés .....                                                                         | 42       |
| Zöldpaprika-telepítés .....                                                                       | 43       |
| Zöldbabwele­pítés .....                                                                           | 44       |
| Karfioltelepítés .....                                                                            | 45       |
| Görögdinnye-telepítés .....                                                                       | 46       |
| Gyümölcsfa-telepítés.....                                                                         | 47       |
| Almatelepítés .....                                                                               | 48       |
| Körtetelepítés.....                                                                               | 49       |
| Kajszi­barack-telepítés.....                                                                      | 50       |
| Őszibarack-telepítés .....                                                                        | 51       |
| Meggyfatelepítés .....                                                                            | 52       |
| Ugar .....                                                                                        | 53       |
| Szántóföldi növények téli és kora tavaszi kipu­sztu­lása (hektár).....                            | 54       |
| Árvíz­zel és belvízzel borított terület (hektár) .....                                            | 55       |



## Tavaszi mezőgazdasági munkák helyzete 2016. IV. 18-án

A tavaszi mezőgazdasági munkák helyzetét felmérő operatív jelentések szerint 2016-ban a tavaszi vetésű szántóföldi növények tervezett vetésterülete 2 millió 207 ezer hektár.

A gazdák a tervezett vetési munkák 53 százalékát végezték el április 18-ig, szemben a tavalyi időszakra jellemző 19 százalékos készültséggel. A gabonafélék vetési állapota országosan 42 százalékos készültségi állapotot mutat.

A tavaszi vetésű gabona tervezett vetésterülete 1 millió 256 ezer hektár, ami 82 ezer hektárral kevesebb, mint egy évvel korábban. A kukorica tervezett vetésterülete 1 millió 089 ezer hektár, közel 80 ezer hektárral kisebb, mint 2015-ben. A tavaszi árpa 74 ezer hektárnyi területe 16 ezer hektárral kevesebb a 2015. évinél, és a zab vetésterülete várhatóan 44 ezer hektár lesz az idén, a tavalyinál 6 ezer hektárral kisebb. A termelők 19 ezer hektárral szándékoznak növelni 2016-ban az egyéb gabonafélék területét. Például a cirok vetését az egy évvel korábbi 5,6 ezer hektárral szemben 2016-ban 8,6 ezer hektáron tervezik.

A kedvezőbb körülményeknek köszönhetően a gazdák a tavaszi munkák nagyobb hányadát végezték el április 18-ig, mint egy évvel korábban. Míg tavaly a gabonafélék 15 százalékát vetették el, idén a munka 42 százalékával végeztek. A kalászos gabonák (búza, árpa, zab) vetése 90–98 százalékon áll. A kukoricát már közel 400 ezer hektáron vetették el, ami tervezett terület harmada.

A jelentések szerint a borsó tervezett összes vetésterülete 18 ezer hektár, mindössze 61 százaléka a tavalyinak. A szójabetés és a lucernatelepítés viszont meghaladja a tavalyit. A szója várható területe az egy évvel korábbi 63 ezer hektárral szemben 2016-ban 66 ezer hektár, melynek 14 százalékát vetették be április 18-ig. A lucernatelepítés a 2015. évi 35 ezer hektárral szemben 38 ezer hektár lesz 2016-ban, és a munka közel 90 százalékkal már végeztek a jelentés időpontjáig.

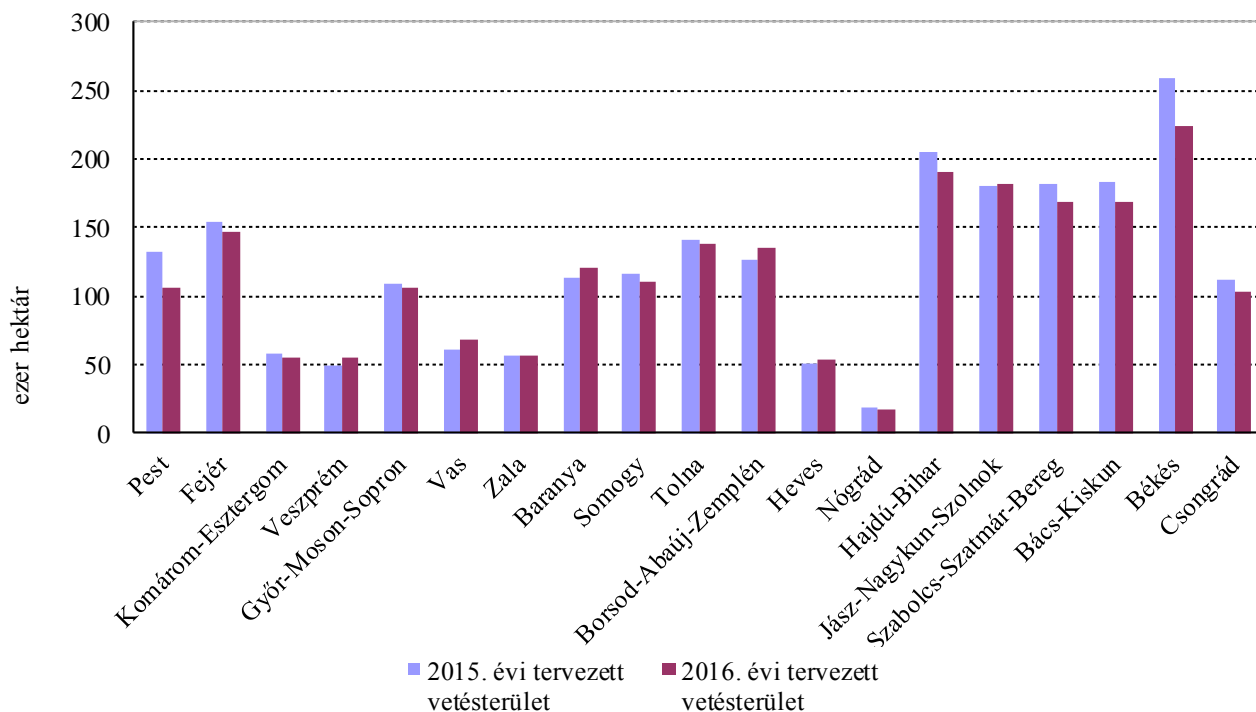
A napraforgó tervezett vetésterülete 633 ezer hektár (+5 ezer hektár) és közel 400 ezer hektáron, a terület 61 százalékán végeztek a vetéssel. A cukorrépa területe 15 ezer hektár, azonos az egy évvel korábbival. A burgonya 2016-ban tervezett vetésterülete 12 ezer hektárra csökkent (–2 ezer hektár; –15 százalék) és az április 18-ai időpontra vonatkozó jelentések alapján a vetés háromnegyedét fejezték be.

A zöldségfélék területe a jelentések szerint 10 százalékkal elmarad a 2015. évitől. A tavalyihoz képest kisebb területet terveznek a csemegekukorica-, a vöröshagyma-, a zöldparika-, a zöldbab-, a karfiol- és a görögdinnye-termelés céljára. Ugyanakkor a zöldsó és a paradicsom tervezett területe meghaladja az egy évvel korábbit.

A gyümölcsfa-telepítés a tervek szerint idén háromnegyede a 2015. évinek. A jelentésben kiemelt gyümölcsfélék körében a gazdák az alma-, a kajszibarack- és a meggytelepítést kisebb, míg a körte- és az őszibarackfák telepítését az előző évinél nagyobb területen tervezik 2016-ban.

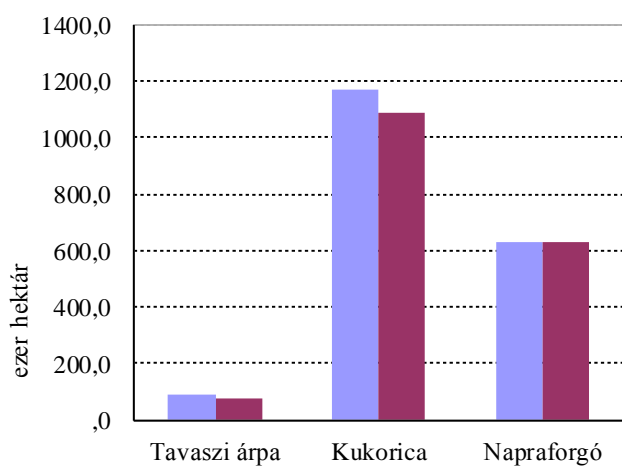
## Grafikonok

1. ábra: **Tervezett vetésterület megyénként**

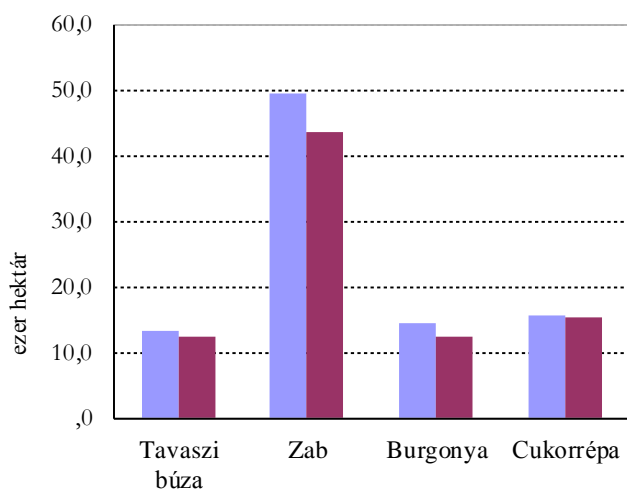


Forrás: NAK-felmérés alapján az AKI Agrárstatisztikai Információs Osztályán készült összeállítás

2. ábra: **Főbb növények vetésterülete**

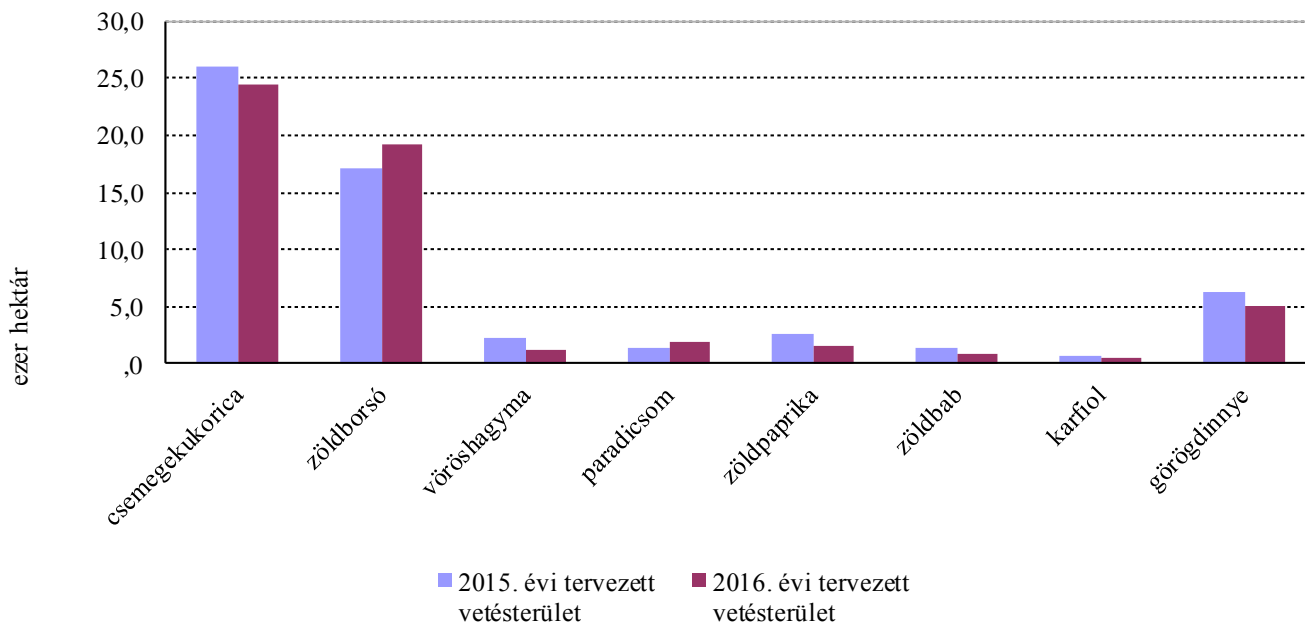


■ 2015. évi tervezett vetésterület ■ 2016. évi tervezett vetésterület



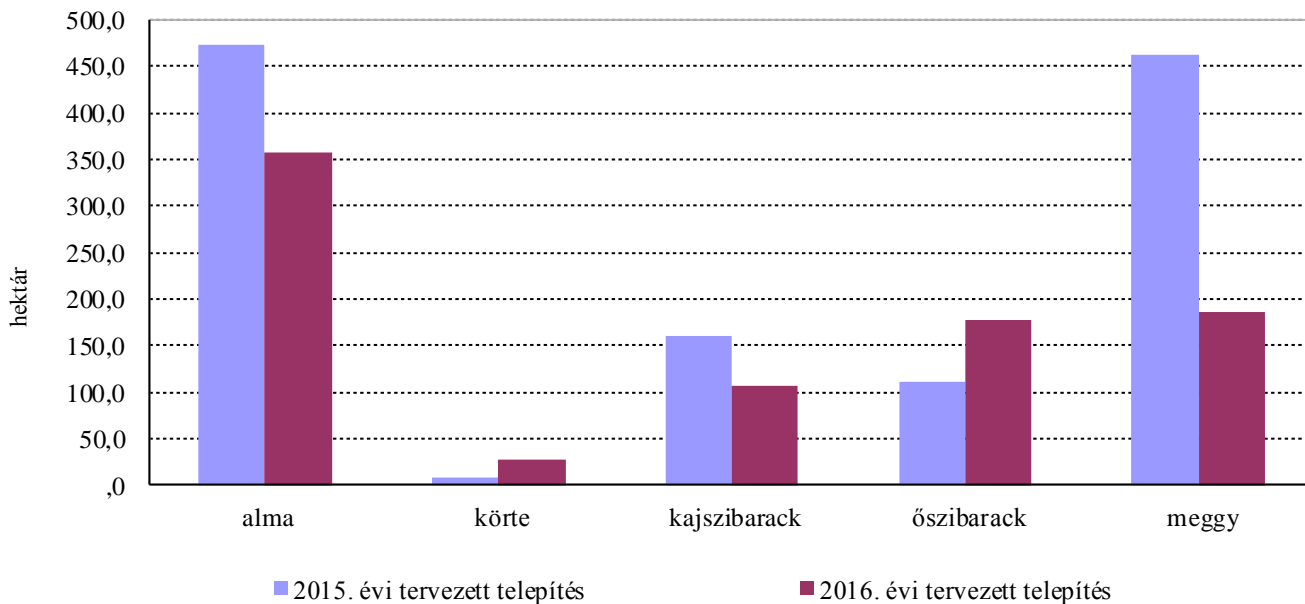
■ 2015. évi tervezett vetésterület ■ 2016. évi tervezett vetésterület

3. ábra: Főbb zöldségfélék vetésterülete



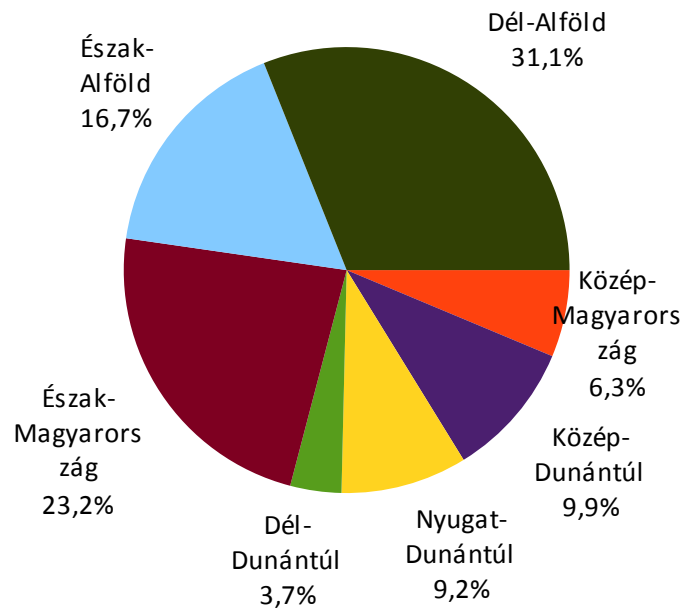
Forrás: NAK-felmérés alapján az AKI Agrárstatisztikai Osztályán készült összeállítás

4. ábra: Gyümölcsfák telepítése



Forrás: NAK-felmérés alapján az AKI Agrárstatisztikai Osztályán készült összeállítás

5. ábra: Ugarterület megoszlása régióként 2016-ban



Forrás: NAK-felmérés alapján az AKI Agrárstatisztikai Osztályán készült összeállítás





## Táblázatok

1. táblázat: **Mezőgazdasági területet ért vízkár és a szántóföldi növények téli és tavaszi kipusztulása**

| Kipusztult állomány                                                      | hektár           |                  |
|--------------------------------------------------------------------------|------------------|------------------|
|                                                                          | 2015. ápr. 13-ig | 2016. ápr. 18-ig |
| <b>Teljesen kipusztult kalászosok összesen</b>                           | <b>21 617</b>    | <b>18 805</b>    |
| <i>ebből:</i> búza                                                       | 16 387           | 13 939           |
| tritikálé                                                                | 610              | 1 113            |
| rozs                                                                     | 149              | 112              |
| őszi árpa                                                                | 4 139            | 3 641            |
| Teljesen kipusztult káposztarepce                                        | 5 109            | 3 595            |
| <b>Kipusztult állomány összesen</b>                                      | <b>26 726</b>    | <b>22 400</b>    |
| <i>ebből:</i> vízkár miatt kipusztult                                    | 26 496           | 19 573           |
| <b>Árvízzel vagy belvízzel borított és vizenyős mg.-i terület</b>        | <b>169 119</b>   | <b>58 289</b>    |
| <i>ebből:</i> árvízzel borított mg.-i terület                            | 620              | 321              |
| belvízzel borított és vizenyős mg.-i terület                             | 168 499          | 57 968           |
| Nem művelt, vízzel borított/károsan átnedvesedett/vizenyős szántóterület | <b>139 450</b>   | <b>52 712</b>    |
| <i>ebből:</i> vízzel borított szántóterület                              | 19 393           | 4 980            |
| károsan átnedvesedett/vizenyős szántóterület                             | 120 057          | 47 732           |

Forrás: NAK-felmérés alapján az AKI Agrárstatisztikai Osztályán készült összeállítás

2. táblázat: **Tavaszi összesítő (április)**

| Vetés, telepítés                                 | Előirányzott munka hektár |           | Elvégzett munka hektár |           | Elvégzett és előirányzott munka aránya, % |          |
|--------------------------------------------------|---------------------------|-----------|------------------------|-----------|-------------------------------------------|----------|
|                                                  | 2015. év                  | 2016. év  | 2015. év               | 2016. év  | 2015. év                                  | 2016. év |
| <b>Tavaszi vetés összesen</b>                    | 2 306 201                 | 2 206 848 | 433 837                | 1 157 877 | 18,8                                      | 52,5     |
| <b>Gabonafélék vetése összesen</b>               | 1 338 889                 | 1 256 439 | 203 228                | 522 601   | 15,2                                      | 41,6     |
| <i>ebből:</i> tavaszi búza                       | 13 401                    | 12 425    | 12 491                 | 11 118    | 93,2                                      | 89,5     |
| tavaszi árpa                                     | 90 119                    | 74 379    | 85 359                 | 72 594    | 94,7                                      | 97,6     |
| zab                                              | 49 539                    | 43 795    | 39 739                 | 40 263    | 80,2                                      | 91,9     |
| kukorica összesen                                | 1 168 181                 | 1 089 426 | 62 200                 | 379 138   | 5,3                                       | 34,8     |
| <i>ebből:</i> hibrid vetőmag                     | 21 099                    | 19 333    | 330                    | 3 323     | 1,6                                       | 17,2     |
| egyéb gabonafélék <sup>a)</sup>                  | 17 649                    | 36 414    | 3 439                  | 19 488    | 19,5                                      | 53,5     |
| <i>ebből:</i> cirok                              | 5 585                     | 8 580     | 153                    | 2 082     | 2,7                                       | 24,3     |
| indián rizs                                      | 904                       | 926       | 0                      | 80        | 0,0                                       | 8,6      |
| Burgonya                                         | 14 626                    | 12 358    | 7 274                  | 9 230     | 49,7                                      | 74,7     |
| Cukorrépa                                        | 15 573                    | 15 499    | 9 879                  | 13 528    | 63,4                                      | 87,3     |
| Borsó összesen (étkezési, takarmány)             | 29 899                    | 18 300    | 25 847                 | 18 566    | 86,4                                      | 101,5    |
| <i>ebből:</i> takarmányborsó                     | 19 182                    | 12 407    | 17 147                 | 12 494    | 89,4                                      | 100,7    |
| Bab                                              | 264                       | 247       | 26                     | 94        | 9,8                                       | 38,1     |
| Lóbab                                            | 176                       | 109       | 15                     | 23        | 8,5                                       | 21,1     |
| Egyéb száraz hüvelyesek <sup>b)</sup>            | 793                       | 163       | 237                    | 90        | 29,9                                      | 55,2     |
| Olajlen                                          | 311                       | 507       | 165                    | 237       | 53,1                                      | 46,7     |
| Szója                                            | 63 019                    | 66 458    | 1 479                  | 9 595     | 2,3                                       | 14,4     |
| Napraforgó összesen                              | 627 623                   | 632 982   | 134 797                | 386 146   | 21,5                                      | 61,0     |
| <i>ebből:</i> olajipari feldolgozásra            | 597 801                   | 620 183   | 133 907                | 378 795   | 22,4                                      | 61,1     |
| egyéb célra                                      | 29 822                    | 12 799    | 890                    | 7 351     | 3,0                                       | 57,4     |
| Dohány                                           | 4 489                     | 4 109     | 2                      | 1 107     | 0,0                                       | 26,9     |
| Lucernatelepítés                                 | 34 723                    | 37 920    | 22 352                 | 33 636    | 64,4                                      | 88,7     |
| Silókukorica                                     | 85 078                    | 79 010    | 4 164                  | 14 062    | 4,9                                       | 17,8     |
| Csalamádé                                        | 680                       | 701       | 18                     | 274       | 2,6                                       | 39,1     |
| Rizs (indián rizs nélkül)                        | 2 909                     | 2 350     | 0                      | 0         | 0,0                                       | 0,0      |
| <b>Zöldségfélék vetése, palántázása összesen</b> | 60 909                    | 55 053    | 20 640                 | 27 001    | 33,9                                      | 49,0     |
| <i>ebből:</i> csemegekukorica                    | 26 014                    | 24 432    | 951                    | 7 490     | 3,7                                       | 30,7     |
| zöldborsó                                        | 17 166                    | 19 248    | 13 992                 | 14 823    | 81,5                                      | 77,0     |
| vöröshagyma                                      | 2 257                     | 1 259     | 1 557                  | 1 010     | 69,0                                      | 80,2     |
| paradicsom                                       | 1 395                     | 1 963     | 94                     | 210       | 6,7                                       | 10,7     |
| zöldpaprika                                      | 2 629                     | 1 655     | 76                     | 524       | 2,9                                       | 31,7     |
| zöldbab                                          | 1 400                     | 921       | 3                      | 579       | 0,2                                       | 62,9     |
| karfiol                                          | 616                       | 533       | 74                     | 111       | 12,0                                      | 20,8     |
| görögdinnye                                      | 6 329                     | 5 022     | 1 147                  | 2 215     | 18,1                                      | 44,1     |
| <b>Gyümölcsfák telepítése összesen</b>           | 1 222                     | 917       | 1 026                  | 543       | 84,0                                      | 59,2     |
| <i>ebből:</i> alma                               | 473                       | 359       | 402                    | 241       | 85,0                                      | 67,2     |
| körte                                            | 7                         | 27        | 5                      | 5         | 71,4                                      | 18,5     |
| kajsziarack                                      | 161                       | 106       | 161                    | 66        | 100,0                                     | 62,3     |
| őszibarack                                       | 112                       | 178       | 110                    | 68        | 98,2                                      | 38,2     |
| meggy                                            | 464                       | 186       | 343                    | 127       | 73,9                                      | 68,3     |
| <b>Ugar</b>                                      | 111 224                   | 122 359   | -                      | -         | -                                         | -        |

Forrás: NAK-felmérés alapján az AKI Agrárstatisztikai Osztályán készült összeállítás

3. táblázat: **Tavaszi vetés összesen**

| Területi egység           | Előirányzott munka,<br>hektár | Elvégzett munka,<br>hektár | Elvégzett munka<br>az előirányzott %-ában |
|---------------------------|-------------------------------|----------------------------|-------------------------------------------|
| Pest, Budapest            | 106 509                       | 53 116                     | 49,9                                      |
| <b>Közép-Magyarország</b> | <b>106 509</b>                | <b>53 116</b>              | <b>49,9</b>                               |
| Fejér                     | 147 289                       | 60 485                     | 41,1                                      |
| Komárom-Esztergom         | 55 400                        | 16 211                     | 29,3                                      |
| Veszprém                  | 55 735                        | 17 159                     | 30,8                                      |
| <b>Közép-Dunántúl</b>     | <b>258 424</b>                | <b>93 855</b>              | <b>36,3</b>                               |
| Győr-Moson-Sopron         | 105 500                       | 43 625                     | 41,4                                      |
| Vas                       | 67 635                        | 35 127                     | 51,9                                      |
| Zala                      | 57 040                        | 24 343                     | 42,7                                      |
| <b>Nyugat-Dunántúl</b>    | <b>230 175</b>                | <b>103 095</b>             | <b>44,8</b>                               |
| Baranya                   | 120 713                       | 55 260                     | 45,8                                      |
| Somogy                    | 109 945                       | 65 170                     | 59,3                                      |
| Tolna                     | 137 696                       | 137 696                    | 100,0                                     |
| <b>Dél-Dunántúl</b>       | <b>368 354</b>                | <b>258 126</b>             | <b>70,1</b>                               |
| Borsod-Abaúj-Zemplén      | 134 955                       | 56 756                     | 42,1                                      |
| Heves                     | 53 744                        | 20 679                     | 38,5                                      |
| Nógrád                    | 17 894                        | 6 859                      | 38,3                                      |
| <b>Észak-Magyarország</b> | <b>206 593</b>                | <b>84 294</b>              | <b>40,8</b>                               |
| Hajdú-Bihar               | 190 551                       | 75 588                     | 39,7                                      |
| Jász-Nagykun-Szolnok      | 182 207                       | 106 853                    | 58,6                                      |
| Szabolcs-Szatmár-Bereg    | 168 235                       | 74 019                     | 44,0                                      |
| <b>Észak-Alföld</b>       | <b>540 993</b>                | <b>256 460</b>             | <b>47,4</b>                               |
| Bács-Kiskun               | 168 269                       | 108 994                    | 64,8                                      |
| Békés                     | 224 285                       | 141 755                    | 63,2                                      |
| Csongrád                  | 103 246                       | 58 182                     | 56,4                                      |
| <b>Dél-Alföld</b>         | <b>495 800</b>                | <b>308 931</b>             | <b>62,3</b>                               |
| <b>Mindösszesen</b>       | <b>2 206 848</b>              | <b>1 157 877</b>           | <b>52,5</b>                               |

Forrás: NAK-felmérés alapján az AKI Agrárstatisztikai Osztályán készült összeállítás

4. táblázat: **Gabonafélék vetése összesen**

| Területi egység           | Előirányzott munka,<br>hektár | Elvégzett munka,<br>hektár | Elvégzett munka<br>az előirányzott %-ában |
|---------------------------|-------------------------------|----------------------------|-------------------------------------------|
| Pest, Budapest            | 60 497                        | 23 705                     | 39,2                                      |
| <b>Közép-Magyarország</b> | 60 497                        | 23 705                     | 39,2                                      |
| Fejér                     | 92 733                        | 27 708                     | 29,9                                      |
| Komárom-Esztergom         | 37 102                        | 5 895                      | 15,9                                      |
| Veszprém                  | 37 391                        | 11 500                     | 30,8                                      |
| <b>Közép-Dunántúl</b>     | 167 226                       | 45 103                     | 27,0                                      |
| Győr-Moson-Sopron         | 55 450                        | 25 350                     | 45,7                                      |
| Vas                       | 47 955                        | 26 574                     | 55,4                                      |
| Zala                      | 42 754                        | 17 744                     | 41,5                                      |
| <b>Nyugat-Dunántúl</b>    | 146 159                       | 69 668                     | 47,7                                      |
| Baranya                   | 78 051                        | 32 706                     | 41,9                                      |
| Somogy                    | 74 600                        | 35 660                     | 47,8                                      |
| Tolna                     | 90 888                        | 30 703                     | 33,8                                      |
| <b>Dél-Dunántúl</b>       | 243 539                       | 99 069                     | 40,7                                      |
| Borsod-Abaúj-Zemplén      | 62 050                        | 25 700                     | 41,4                                      |
| Heves                     | 20 514                        | 7 490                      | 36,5                                      |
| Nógrád                    | 7 116                         | 3 540                      | 49,7                                      |
| <b>Észak-Magyarország</b> | 89 680                        | 36 730                     | 41,0                                      |
| Hajdú-Bihar               | 104 500                       | 29 752                     | 28,5                                      |
| Jász-Nagykun-Szolnok      | 70 957                        | 22 437                     | 31,6                                      |
| Szabolcs-Szatmár-Bereg    | 101 709                       | 36 880                     | 36,3                                      |
| <b>Észak-Alföld</b>       | 277 166                       | 89 069                     | 32,1                                      |
| Bács-Kiskun               | 99 555                        | 61 549                     | 61,8                                      |
| Békés                     | 116 980                       | 77 530                     | 66,3                                      |
| Csongrád                  | 55 637                        | 20 178                     | 36,3                                      |
| <b>Dél-Alföld</b>         | 272 172                       | 159 257                    | 58,5                                      |
| <b>Mindösszesen</b>       | 1 256 439                     | 522 601                    | 41,6                                      |

Forrás: NAK-felmérés alapján az AKI Agrárstatisztikai Osztályán készült összeállítás

5. táblázat: **Tavaszi búza**

| Területi egység           | Előirányzott munka,<br>hektár | Elvégzett munka,<br>hektár | Elvégzett munka<br>az előirányzott %-ában |
|---------------------------|-------------------------------|----------------------------|-------------------------------------------|
| Pest, Budapest            | 90                            | 90                         | 100,0                                     |
| <b>Közép-Magyarország</b> | 90                            | 90                         | 100,0                                     |
| Fejér                     | 67                            | 67                         | 100,0                                     |
| Komárom-Esztergom         | 940                           | 920                        | 97,9                                      |
| Veszprém                  | 910                           | 130                        | 14,3                                      |
| <b>Közép-Dunántúl</b>     | 1 917                         | 1 117                      | 58,3                                      |
| Győr-Moson-Sopron         | -                             | -                          | -                                         |
| Vas                       | 3 450                         | 3 456                      | 100,2                                     |
| Zala                      | 2 000                         | 1 940                      | 97,0                                      |
| <b>Nyugat-Dunántúl</b>    | 5 450                         | 5 396                      | 99,0                                      |
| Baranya                   | 568                           | 553                        | 97,4                                      |
| Somogy                    | 0                             | 0                          |                                           |
| Tolna                     | 160                           | 160                        | 100,0                                     |
| <b>Dél-Dunántúl</b>       | 728                           | 713                        | 97,9                                      |
| Borsod-Abaúj-Zemplén      | 1 400                         | 1 400                      | 100,0                                     |
| Heves                     | 250                           | 100                        | 40,0                                      |
| Nógrád                    | 50                            | 50                         | 100,0                                     |
| <b>Észak-Magyarország</b> | 1 700                         | 1 550                      | 91,2                                      |
| Hajdú-Bihar               | 165                           | 165                        | 100,0                                     |
| Jász-Nagykun-Szolnok      | 580                           | 572                        | 98,6                                      |
| Szabolcs-Szatmár-Bereg    | 10                            | 10                         | 100,0                                     |
| <b>Észak-Alföld</b>       | 755                           | 747                        | 98,9                                      |
| Bács-Kiskun               | 1 305                         | 1 025                      | 78,5                                      |
| Békés                     | 480                           | 480                        | 100,0                                     |
| Csongrád                  | 0                             | 0                          |                                           |
| <b>Dél-Alföld</b>         | 1 785                         | 1 505                      | 84,3                                      |
| <b>Mindösszesen</b>       | 12 425                        | 11 118                     | 89,5                                      |

Forrás: NAK-felmérés alapján az AKI Agrárstatisztikai Osztályán készült összeállítás

6. táblázat: **Tavaszi árpa**

| Területi egység           | Előirányzott munka,<br>hektár | Elvégzett munka,<br>hektár | Elvégzett munka<br>az előirányzott %-ában |
|---------------------------|-------------------------------|----------------------------|-------------------------------------------|
| Pest, Budapest            | 3 248                         | 3 218                      | 99,1                                      |
| <b>Közép-Magyarország</b> | 3 248                         | 3 218                      | 99,1                                      |
| Fejér                     | 4 200                         | 4 200                      | 100,0                                     |
| Komárom-Esztergom         | 1 375                         | 1 365                      | 99,3                                      |
| Veszprém                  | 5 002                         | 4 875                      | 97,5                                      |
| <b>Közép-Dunántúl</b>     | 10 577                        | 10 440                     | 98,7                                      |
| Győr-Moson-Sopron         | 11 500                        | 11 500                     | 100,0                                     |
| Vas                       | 9 545                         | 9 594                      | 100,5                                     |
| Zala                      | 3 085                         | 3 210                      | 104,1                                     |
| <b>Nyugat-Dunántúl</b>    | 24 130                        | 24 304                     | 100,7                                     |
| Baranya                   | 1 713                         | 1 733                      | 101,2                                     |
| Somogy                    | 1 200                         | 1 200                      | 100,0                                     |
| Tolna                     | 1 657                         | 1 554                      | 93,8                                      |
| <b>Dél-Dunántúl</b>       | 4 570                         | 4 487                      | 98,2                                      |
| Borsod-Abaúj-Zemplén      | 6 500                         | 5 500                      | 84,6                                      |
| Heves                     | 2 748                         | 2 297                      | 83,6                                      |
| Nógrád                    | 1 025                         | 956                        | 93,3                                      |
| <b>Észak-Magyarország</b> | 10 273                        | 8 753                      | 85,2                                      |
| Hajdú-Bihar               | 981                           | 857                        | 87,4                                      |
| Jász-Nagykun-Szolnok      | 7 182                         | 7 131                      | 99,3                                      |
| Szabolcs-Szatmár-Bereg    | 387                           | 373                        | 96,4                                      |
| <b>Észak-Alföld</b>       | 8 550                         | 8 361                      | 97,8                                      |
| Bács-Kiskun               | 5 363                         | 5 363                      | 100,0                                     |
| Békés                     | 3 600                         | 3 600                      | 100,0                                     |
| Csongrád                  | 4 068                         | 4 068                      | 100,0                                     |
| <b>Dél-Alföld</b>         | 13 031                        | 13 031                     | 100,0                                     |
| <b>Mindösszesen</b>       | 74 379                        | 72 594                     | 97,6                                      |

Forrás: NAK-felmérés alapján az AKI Agrárstatisztikai Osztályán készült összeállítás

7. táblázat: **Zab**

| Területi egység           | Előirányzott munka,<br>hektár | Elvégzett munka,<br>hektár | Elvégzett munka<br>az előirányzott %-ában |
|---------------------------|-------------------------------|----------------------------|-------------------------------------------|
| Pest, Budapest            | 2 762                         | 2 612                      | 94,6                                      |
| <b>Közép-Magyarország</b> | 2 762                         | 2 612                      | 94,6                                      |
| Fejér                     | 1 500                         | 1 500                      | 100,0                                     |
| Komárom-Esztergom         | 987                           | 780                        | 79,0                                      |
| Veszprém                  | 1 705                         | 1 675                      | 98,2                                      |
| <b>Közép-Dunántúl</b>     | 4 192                         | 3 955                      | 94,3                                      |
| Győr-Moson-Sopron         | 1 350                         | 1 350                      | 100,0                                     |
| Vas                       | 1 165                         | 1 169                      | 100,3                                     |
| Zala                      | 905                           | 1 080                      | 119,3                                     |
| <b>Nyugat-Dunántúl</b>    | 3 420                         | 3 599                      | 105,2                                     |
| Baranya                   | 1 048                         | 953                        | 90,9                                      |
| Somogy                    | 2 100                         | 2 100                      | 100,0                                     |
| Tolna                     | 860                           | 817                        | 95,0                                      |
| <b>Dél-Dunántúl</b>       | 4 008                         | 3 870                      | 96,6                                      |
| Borsod-Abaúj-Zemplén      | 7 400                         | 6 400                      | 86,5                                      |
| Heves                     | 740                           | 511                        | 69,1                                      |
| Nógrád                    | 970                           | 804                        | 82,9                                      |
| <b>Észak-Magyarország</b> | 9 110                         | 7 715                      | 84,7                                      |
| Hajdú-Bihar               | 2 267                         | 1 837                      | 81,0                                      |
| Jász-Nagykun-Szolnok      | 4 272                         | 3 847                      | 90,1                                      |
| Szabolcs-Szatmár-Bereg    | 4 008                         | 3 848                      | 96,0                                      |
| <b>Észak-Alföld</b>       | 10 547                        | 9 532                      | 90,4                                      |
| Bács-Kiskun               | 2 801                         | 2 512                      | 89,7                                      |
| Békés                     | 3 600                         | 3 240                      | 90,0                                      |
| Csongrád                  | 3 355                         | 3 228                      | 96,2                                      |
| <b>Dél-Alföld</b>         | 9 756                         | 8 980                      | 92,0                                      |
| <b>Mindösszesen</b>       | 43 795                        | 40 263                     | 91,9                                      |

Forrás: NAK-felmérés alapján az AKI Agrárstatisztikai Osztályán készült összeállítás

8. táblázat: **Kukorica összesen**

| Területi egység           | Előirányzott munka,<br>hektár | Elvégzett munka,<br>hektár | Elvégzett munka<br>az előirányzott %-ában |
|---------------------------|-------------------------------|----------------------------|-------------------------------------------|
| Pest, Budapest            | 49 772                        | 15 890                     | 31,9                                      |
| <b>Közép-Magyarország</b> | 49 772                        | 15 890                     | 31,9                                      |
| Fejér                     | 86 200                        | 21 221                     | 24,6                                      |
| Komárom-Esztergom         | 33 380                        | 2 600                      | 7,8                                       |
| Veszprém                  | 24 632                        | 1 650                      | 6,7                                       |
| <b>Közép-Dunántúl</b>     | 144 212                       | 25 471                     | 17,7                                      |
| Győr-Moson-Sopron         | 42 600                        | 12 500                     | 29,3                                      |
| Vas                       | 31 580                        | 11 987                     | 38,0                                      |
| Zala                      | 36 230                        | 11 110                     | 30,7                                      |
| <b>Nyugat-Dunántúl</b>    | 110 410                       | 35 597                     | 32,2                                      |
| Baranya                   | 74 654                        | 29 410                     | 39,4                                      |
| Somogy                    | 71 300                        | 32 360                     | 45,4                                      |
| Tolna                     | 88 003                        | 28 097                     | 31,9                                      |
| <b>Dél-Dunántúl</b>       | 233 957                       | 89 867                     | 38,4                                      |
| Borsod-Abaúj-Zemplén      | 44 250                        | 12 400                     | 28,0                                      |
| Heves                     | 12 167                        | 737                        | 6,1                                       |
| Nógrád                    | 4 696                         | 1 730                      | 36,8                                      |
| <b>Észak-Magyarország</b> | 61 113                        | 14 867                     | 24,3                                      |
| Hajdú-Bihar               | 99 816                        | 26 410                     | 26,5                                      |
| Jász-Nagykun-Szolnok      | 55 858                        | 9 833                      | 17,6                                      |
| Szabolcs-Szatmár-Bereg    | 96 939                        | 32 649                     | 33,7                                      |
| <b>Észak-Alföld</b>       | 252 613                       | 68 892                     | 27,3                                      |
| Bács-Kiskun               | 85 713                        | 50 699                     | 59,1                                      |
| Békés                     | 103 800                       | 65 310                     | 62,9                                      |
| Csongrád                  | 47 836                        | 12 545                     | 26,2                                      |
| <b>Dél-Alföld</b>         | 237 349                       | 128 554                    | 54,2                                      |
| <b>Mindösszesen</b>       | 1 089 426                     | 379 138                    | 34,8                                      |

Forrás: NAK-felmérés alapján az AKI Agrárstatisztikai Osztályán készült összeállítás



9. táblázat: **ebből hibrid vetőmag**

| Területi egység           | Előirányzott munka,<br>hektár | Elvégzett munka,<br>hektár | Elvégzett munka<br>az előirányzott %-ában |
|---------------------------|-------------------------------|----------------------------|-------------------------------------------|
| Pest, Budapest            | 330                           | 0                          | 0,0                                       |
| <b>Közép-Magyarország</b> | 330                           | 0                          | 0,0                                       |
| Fejér                     | 10                            | 0                          | 0,0                                       |
| Komárom-Esztergom         | 480                           | 0                          | 0,0                                       |
| Veszprém                  | 120                           | 30                         | 25,0                                      |
| <b>Közép-Dunántúl</b>     | 610                           | 30                         | 4,9                                       |
| Győr-Moson-Sopron         | 1 100                         | -                          | -                                         |
| Vas                       | 35                            | -                          | -                                         |
| Zala                      | 100                           | 0                          | 0,0                                       |
| <b>Nyugat-Dunántúl</b>    | 1 235                         | 0                          | 0,0                                       |
| Baranya                   | 706                           | 0                          | 0,0                                       |
| Somogy                    | 1 100                         | 1 100                      | 100,0                                     |
| Tolna                     | 876                           | 0                          | 0,0                                       |
| <b>Dél-Dunántúl</b>       | 2 682                         | 1 100                      | 41,0                                      |
| Borsod-Abaúj-Zemplén      | 250                           | 0                          | 0,0                                       |
| Heves                     | 100                           | 0                          | 0,0                                       |
| Nógrád                    | -                             | -                          | -                                         |
| <b>Észak-Magyarország</b> | 350                           | 0                          | 0,0                                       |
| Hajdú-Bihar               | 1 332                         | 753                        | 56,5                                      |
| Jász-Nagykun-Szolnok      | 6 331                         | 115                        | 1,8                                       |
| Szabolcs-Szatmár-Bereg    | 264                           | 0                          | 0,0                                       |
| <b>Észak-Alföld</b>       | 7 927                         | 868                        | 10,9                                      |
| Bács-Kiskun               | 427                           | 230                        | 53,9                                      |
| Békés                     | 4 800                         | 960                        | 20,0                                      |
| Csongrád                  | 972                           | 135                        | 13,9                                      |
| <b>Dél-Alföld</b>         | 6 199                         | 1 325                      | 21,4                                      |
| <b>Mindösszesen</b>       | 19 333                        | 3 323                      | 17,2                                      |

Forrás: NAK-felmérés alapján az AKI Agrárstatisztikai Osztályán készült összeállítás

10. táblázat: **Egyéb gabonafélék (cirok, köles, fénymag, hajdina, indián rizs)**

| Területi egység           | Előirányzott munka,<br>hektár | Elvégzett munka,<br>hektár | Elvégzett munka<br>az előirányzott %-ában |
|---------------------------|-------------------------------|----------------------------|-------------------------------------------|
| Pest, Budapest            | 4 625                         | 1 895                      | 41,0                                      |
| <b>Közép-Magyarország</b> | 4 625                         | 1 895                      | 41,0                                      |
| Fejér                     | 766                           | 720                        | 94,0                                      |
| Komárom-Esztergom         | 420                           | 230                        | 54,8                                      |
| Veszprém                  | 5 142                         | 3 170                      | 61,6                                      |
| <b>Közép-Dunántúl</b>     | 6 328                         | 4 120                      | 65,1                                      |
| Győr-Moson-Sopron         | -                             | -                          | -                                         |
| Vas                       | 2 215                         | 368                        | 16,6                                      |
| Zala                      | 534                           | 404                        | 75,7                                      |
| <b>Nyugat-Dunántúl</b>    | 2 749                         | 772                        | 28,1                                      |
| Baranya                   | 68                            | 57                         | 83,8                                      |
| Somogy                    | 0                             | 0                          |                                           |
| Tolna                     | 208                           | 75                         | 36,1                                      |
| <b>Dél-Dunántúl</b>       | 276                           | 132                        | 47,8                                      |
| Borsod-Abaúj-Zemplén      | 2 500                         | 0                          | 0,0                                       |
| Heves                     | 4 609                         | 3 845                      | 83,4                                      |
| Nógrád                    | 375                           | -                          | -                                         |
| <b>Észak-Magyarország</b> | 7 484                         | 3 845                      | 51,4                                      |
| Hajdú-Bihar               | 1 271                         | 483                        | 38,0                                      |
| Jász-Nagykun-Szolnok      | 3 065                         | 1 054                      | 34,4                                      |
| Szabolcs-Szatmár-Bereg    | 365                           | 0                          | 0,0                                       |
| <b>Észak-Alföld</b>       | 4 701                         | 1 537                      | 32,7                                      |
| Bács-Kiskun               | 4 373                         | 1 950                      | 44,6                                      |
| Békés                     | 5 500                         | 4 900                      | 89,1                                      |
| Csongrád                  | 378                           | 337                        | 89,2                                      |
| <b>Dél-Alföld</b>         | 10 251                        | 7 187                      | 70,1                                      |
| <b>Mindösszesen</b>       | 36 414                        | 19 488                     | 53,5                                      |

Forrás: NAK-felmérés alapján az AKI Agrárstatisztikai Osztályán készült összeállítás

11. táblázat: **ebből cirok**

| Területi egység           | Előirányzott munka,<br>hektár | Elvégzett munka,<br>hektár | Elvégzett munka<br>az előirányzott %-ában |
|---------------------------|-------------------------------|----------------------------|-------------------------------------------|
| Pest, Budapest            | 1 417                         | 0                          | 0,0                                       |
| <b>Közép-Magyarország</b> | 1 417                         | 0                          | 0,0                                       |
| Fejér                     | 35                            | 0                          | 0,0                                       |
| Komárom-Esztergom         | 150                           | 120                        | 80,0                                      |
| Veszprém                  | 210                           | 70                         | 33,3                                      |
| <b>Közép-Dunántúl</b>     | 395                           | 190                        | 48,1                                      |
| Győr-Moson-Sopron         | -                             | -                          | -                                         |
| Vas                       | 1 545                         | -                          | -                                         |
| Zala                      | 200                           | 180                        | 90,0                                      |
| <b>Nyugat-Dunántúl</b>    | 1 745                         | 180                        | 10,3                                      |
| Baranya                   | 0                             | 0                          |                                           |
| Somogy                    | 0                             | 0                          |                                           |
| Tolna                     | 136                           | 75                         | 55,1                                      |
| <b>Dél-Dunántúl</b>       | 136                           | 75                         | 55,1                                      |
| Borsod-Abaúj-Zemplén      | 0                             | 0                          |                                           |
| Heves                     | 120                           | 0                          | 0,0                                       |
| Nógrád                    | 45                            | -                          | -                                         |
| <b>Észak-Magyarország</b> | 165                           | 0                          | 0,0                                       |
| Hajdú-Bihar               | 673                           | 357                        | 53,0                                      |
| Jász-Nagykun-Szolnok      | 790                           | 0                          | 0,0                                       |
| Szabolcs-Szatmár-Bereg    | 340                           | 0                          | 0,0                                       |
| <b>Észak-Alföld</b>       | 1 803                         | 357                        | 19,8                                      |
| Bács-Kiskun               | 775                           | 80                         | 10,3                                      |
| Békés                     | 2 100                         | 1 200                      | 57,1                                      |
| Csongrád                  | 44                            | 0                          | 0,0                                       |
| <b>Dél-Alföld</b>         | 2 919                         | 1 280                      | 43,9                                      |
| <b>Mindösszesen</b>       | 8 580                         | 2 082                      | 24,3                                      |

Forrás: NAK-felmérés alapján az AKI Agrárstatisztikai Osztályán készült összeállítás

12. táblázat: **Indián rizs**

| Területi egység           | Előirányzott munka,<br>hektár | Elvégzett munka,<br>hektár | Elvégzett munka<br>az előirányzott %-ában |
|---------------------------|-------------------------------|----------------------------|-------------------------------------------|
| Pest, Budapest            | 0                             | 0                          |                                           |
| <b>Közép-Magyarország</b> | 0                             | 0                          |                                           |
| Fejér                     | 0                             | 0                          |                                           |
| Komárom-Esztergom         | 0                             | 0                          |                                           |
| Veszprém                  | -                             | -                          | -                                         |
| <b>Közép-Dunántúl</b>     | 0                             | 0                          |                                           |
| Győr-Moson-Sopron         | -                             | -                          | -                                         |
| Vas                       | 0                             | -                          |                                           |
| Zala                      | -                             | -                          | -                                         |
| <b>Nyugat-Dunántúl</b>    | 0                             | -                          |                                           |
| Baranya                   | 0                             | 0                          |                                           |
| Somogy                    | 0                             | 0                          |                                           |
| Tolna                     | 0                             | 0                          |                                           |
| <b>Dél-Dunántúl</b>       | 0                             | 0                          |                                           |
| Borsod-Abaúj-Zemplén      | 0                             | 0                          |                                           |
| Heves                     | 0                             | 0                          |                                           |
| Nógrád                    | -                             | -                          | -                                         |
| <b>Észak-Magyarország</b> | 0                             | 0                          |                                           |
| Hajdú-Bihar               | 0                             | 0                          |                                           |
| Jász-Nagykun-Szolnok      | 846                           | 0                          | 0,0                                       |
| Szabolcs-Szatmár-Bereg    | 0                             | 0                          |                                           |
| <b>Észak-Alföld</b>       | 846                           | 0                          | 0,0                                       |
| Bács-Kiskun               | 0                             | 0                          |                                           |
| Békés                     | 80                            | 80                         | 100,0                                     |
| Csongrád                  | 0                             | 0                          |                                           |
| <b>Dél-Alföld</b>         | 80                            | 80                         | 100,0                                     |
| <b>Mindösszesen</b>       | 926                           | 80                         | 8,6                                       |

Forrás: NAK-felmérés alapján az AKI Agrárstatisztikai Osztályán készült összeállítás

13. táblázat: **Burgonya**

| Területi egység           | Előirányzott munka,<br>hektár | Elvégzett munka,<br>hektár | Elvégzett munka<br>az előirányzott %-ában |
|---------------------------|-------------------------------|----------------------------|-------------------------------------------|
| Pest, Budapest            | 2 046                         | 1 626                      | 79,5                                      |
| <b>Közép-Magyarország</b> | 2 046                         | 1 626                      | 79,5                                      |
| Fejér                     | 63                            | 27                         | 42,9                                      |
| Komárom-Esztergom         | 430                           | 180                        | 41,9                                      |
| Veszprém                  | 398                           | 270                        | 67,8                                      |
| <b>Közép-Dunántúl</b>     | 891                           | 477                        | 53,5                                      |
| Győr-Moson-Sopron         | 320                           | 320                        | 100,0                                     |
| Vas                       | 54                            | 54                         | 100,0                                     |
| Zala                      | 245                           | 262                        | 106,9                                     |
| <b>Nyugat-Dunántúl</b>    | 619                           | 636                        | 102,7                                     |
| Baranya                   | 72                            | 28                         | 38,9                                      |
| Somogy                    | 250                           | 250                        | 100,0                                     |
| Tolna                     | 86                            | 45                         | 52,3                                      |
| <b>Dél-Dunántúl</b>       | 408                           | 323                        | 79,2                                      |
| Borsod-Abaúj-Zemplén      | 610                           | 270                        | 44,3                                      |
| Heves                     | 48                            | 33                         | 68,8                                      |
| Nógrád                    | 113                           | 91                         | 80,5                                      |
| <b>Észak-Magyarország</b> | 771                           | 394                        | 51,1                                      |
| Hajdú-Bihar               | 441                           | 306                        | 69,4                                      |
| Jász-Nagykun-Szolnok      | 256                           | 175                        | 68,4                                      |
| Szabolcs-Szatmár-Bereg    | 1 523                         | 1 285                      | 84,4                                      |
| <b>Észak-Alföld</b>       | 2 220                         | 1 766                      | 79,5                                      |
| Bács-Kiskun               | 1 522                         | 1 522                      | 100,0                                     |
| Békés                     | 150                           | 150                        | 100,0                                     |
| Csongrád                  | 3 731                         | 2 336                      | 62,6                                      |
| <b>Dél-Alföld</b>         | 5 403                         | 4 008                      | 74,2                                      |
| <b>Mindösszesen</b>       | 12 358                        | 9 230                      | 74,7                                      |

Forrás: NAK-felmérés alapján az AKI Agrárstatisztikai Osztályán készült összeállítás

14. táblázat: **Cukorrépa**

| Területi egység           | Előirányzott munka,<br>hektár | Elvégzett munka,<br>hektár | Elvégzett munka<br>az előirányzott %-ában |
|---------------------------|-------------------------------|----------------------------|-------------------------------------------|
| Pest, Budapest            | 428                           | 328                        | 76,6                                      |
| <b>Közép-Magyarország</b> | 428                           | 328                        | 76,6                                      |
| Fejér                     | 2 420                         | 2 224                      | 91,9                                      |
| Komárom-Esztergom         | 680                           | 120                        | 17,6                                      |
| Veszprém                  | 70                            | -                          | -                                         |
| <b>Közép-Dunántúl</b>     | 3 170                         | 2 344                      | 73,9                                      |
| Győr-Moson-Sopron         | 1 050                         | 1 050                      | 100,0                                     |
| Vas                       | 452                           | 296                        | 65,5                                      |
| Zala                      | 0                             | -                          | -                                         |
| <b>Nyugat-Dunántúl</b>    | 1 502                         | 1 346                      | 89,6                                      |
| Baranya                   | 1 124                         | 971                        | 86,4                                      |
| Somogy                    | 1 400                         | 1 230                      | 87,9                                      |
| Tolna                     | 1 335                         | 1 329                      | 99,6                                      |
| <b>Dél-Dunántúl</b>       | 3 859                         | 3 530                      | 91,5                                      |
| Borsod-Abaúj-Zemplén      | 0                             | 0                          | -                                         |
| Heves                     | 110                           | 110                        | 100,0                                     |
| Nógrád                    | -                             | -                          | -                                         |
| <b>Észak-Magyarország</b> | 110                           | 110                        | 100,0                                     |
| Hajdú-Bihar               | 1 444                         | 1 384                      | 95,8                                      |
| Jász-Nagykun-Szolnok      | 1 171                         | 671                        | 57,3                                      |
| Szabolcs-Szatmár-Bereg    | 380                           | 380                        | 100,0                                     |
| <b>Észak-Alföld</b>       | 2 995                         | 2 435                      | 81,3                                      |
| Bács-Kiskun               | 1 875                         | 1 875                      | 100,0                                     |
| Békés                     | 400                           | 400                        | 100,0                                     |
| Csongrád                  | 1 160                         | 1 160                      | 100,0                                     |
| <b>Dél-Alföld</b>         | 3 435                         | 3 435                      | 100,0                                     |
| <b>Mindösszesen</b>       | 15 499                        | 13 528                     | 87,3                                      |

Forrás: NAK-felmérés alapján az AKI Agrárstatisztikai Osztályán készült összeállítás

15. táblázat: **Borsó összesen**

| Területi egység           | Előirányzott munka,<br>hektár | Elvégzett munka,<br>hektár | Elvégzett munka<br>az előirányzott %-ában |
|---------------------------|-------------------------------|----------------------------|-------------------------------------------|
| Pest, Budapest            | 819                           | 679                        | 82,9                                      |
| <b>Közép-Magyarország</b> | 819                           | 679                        | 82,9                                      |
| Fejér                     | 603                           | 1 589                      | 263,5                                     |
| Komárom-Esztergom         | 822                           | 822                        | 100,0                                     |
| Veszprém                  | 249                           | 249                        | 100,0                                     |
| <b>Közép-Dunántúl</b>     | 1 674                         | 2 660                      | 158,9                                     |
| Győr-Moson-Sopron         | 150                           | 150                        | 100,0                                     |
| Vas                       | 45                            | 46                         | 102,2                                     |
| Zala                      | 63                            | 63                         | 100,0                                     |
| <b>Nyugat-Dunántúl</b>    | 258                           | 259                        | 100,4                                     |
| Baranya                   | 628                           | 413                        | 65,8                                      |
| Somogy                    | 1 050                         | 1 050                      | 100,0                                     |
| Tolna                     | 454                           | 479                        | 105,5                                     |
| <b>Dél-Dunántúl</b>       | 2 132                         | 1 942                      | 91,1                                      |
| Borsod-Abaúj-Zemplén      | 3 900                         | 3 700                      | 94,9                                      |
| Heves                     | 327                           | 267                        | 81,7                                      |
| Nógrád                    | 37                            | 57                         | 154,1                                     |
| <b>Észak-Magyarország</b> | 4 264                         | 4 024                      | 94,4                                      |
| Hajdú-Bihar               | 846                           | 695                        | 82,2                                      |
| Jász-Nagykun-Szolnok      | 1 562                         | 1 552                      | 99,4                                      |
| Szabolcs-Szatmár-Bereg    | 1 108                         | 1 118                      | 100,9                                     |
| <b>Észak-Alföld</b>       | 3 516                         | 3 365                      | 95,7                                      |
| Bács-Kiskun               | 432                           | 432                        | 100,0                                     |
| Békés                     | 3 425                         | 3 425                      | 100,0                                     |
| Csongrád                  | 1 780                         | 1 780                      | 100,0                                     |
| <b>Dél-Alföld</b>         | 5 637                         | 5 637                      | 100,0                                     |
| <b>Mindösszesen</b>       | 18 300                        | 18 566                     | 101,5                                     |

Forrás: NAK-felmérés alapján az AKI Agrárstatisztikai Osztályán készült összeállítás

16. táblázat: **ebből takarmányborsó**

| Területi egység           | Előirányzott munka,<br>hektár | Elvégzett munka,<br>hektár | Elvégzett munka<br>az előirányzott %-ában |
|---------------------------|-------------------------------|----------------------------|-------------------------------------------|
| Pest, Budapest            | 735                           | 528                        | 71,8                                      |
| <b>Közép-Magyarország</b> | 735                           | 528                        | 71,8                                      |
| Fejér                     | 603                           | 1 434                      | 237,8                                     |
| Komárom-Esztergom         | 822                           | 822                        | 100,0                                     |
| Veszprém                  | 249                           | 249                        | 100,0                                     |
| <b>Közép-Dunántúl</b>     | 1 674                         | 2 505                      | 149,6                                     |
| Győr-Moson-Sopron         | 150                           | 150                        | 100,0                                     |
| Vas                       | 45                            | 46                         | 102,2                                     |
| Zala                      | 63                            | 63                         | 100,0                                     |
| <b>Nyugat-Dunántúl</b>    | 258                           | 259                        | 100,4                                     |
| Baranya                   | 435                           | 218                        | 50,1                                      |
| Somogy                    | 0                             | 0                          |                                           |
| Tolna                     | 454                           | 479                        | 105,5                                     |
| <b>Dél-Dunántúl</b>       | 889                           | 697                        | 78,4                                      |
| Borsod-Abaúj-Zemplén      | 3 900                         | 3 700                      | 94,9                                      |
| Heves                     | 182                           | 167                        | 91,8                                      |
| Nógrád                    | 25                            | 45                         | 180,0                                     |
| <b>Észak-Magyarország</b> | 4 107                         | 3 912                      | 95,3                                      |
| Hajdú-Bihar               | 846                           | 695                        | 82,2                                      |
| Jász-Nagykun-Szolnok      | 1 512                         | 1 502                      | 99,3                                      |
| Szabolcs-Szatmár-Bereg    | 726                           | 736                        | 101,4                                     |
| <b>Észak-Alföld</b>       | 3 084                         | 2 933                      | 95,1                                      |
| Bács-Kiskun               | 252                           | 252                        | 100,0                                     |
| Békés                     | 815                           | 815                        | 100,0                                     |
| Csongrád                  | 593                           | 593                        | 100,0                                     |
| <b>Dél-Alföld</b>         | 1 660                         | 1 660                      | 100,0                                     |
| <b>Mindösszesen</b>       | 12 407                        | 12 494                     | 100,7                                     |

Forrás: NAK-felmérés alapján az AKI Agrárstatisztikai Osztályán készült összeállítás



17. táblázat: **Bab**

| Területi egység           | Előirányzott munka,<br>hektár | Elvégzett munka,<br>hektár | Elvégzett munka<br>az előirányzott %-ában |
|---------------------------|-------------------------------|----------------------------|-------------------------------------------|
| Pest, Budapest            | 40                            | 0                          | 0,0                                       |
| <b>Közép-Magyarország</b> | 40                            | 0                          | 0,0                                       |
| Fejér                     | 0                             | 0                          |                                           |
| Komárom-Esztergom         | 0                             | 0                          |                                           |
| Veszprém                  | 0                             | -                          |                                           |
| <b>Közép-Dunántúl</b>     | 0                             | 0                          |                                           |
| Győr-Moson-Sopron         | -                             | -                          | -                                         |
| Vas                       | 6                             | 4                          | 66,7                                      |
| Zala                      | 0                             | 0                          |                                           |
| <b>Nyugat-Dunántúl</b>    | 6                             | 4                          | 66,7                                      |
| Baranya                   | 0                             | 0                          |                                           |
| Somogy                    | 55                            | 0                          | 0,0                                       |
| Tolna                     | 2                             | 1                          | 50,0                                      |
| <b>Dél-Dunántúl</b>       | 57                            | 1                          | 1,8                                       |
| Borsod-Abaúj-Zemplén      | 30                            | 0                          | 0,0                                       |
| Heves                     | 0                             | 0                          |                                           |
| Nógrád                    | 0                             | 0                          |                                           |
| <b>Észak-Magyarország</b> | 30                            | 0                          | 0,0                                       |
| Hajdú-Bihar               | 57                            | 57                         | 100,0                                     |
| Jász-Nagykun-Szolnok      | 10                            | 0                          | 0,0                                       |
| Szabolcs-Szatmár-Bereg    | 7                             | 0                          | 0,0                                       |
| <b>Észak-Alföld</b>       | 74                            | 57                         | 77,0                                      |
| Bács-Kiskun               | 25                            | 17                         | 68,0                                      |
| Békés                     | 15                            | 15                         | 100,0                                     |
| Csongrád                  | 0                             | 0                          |                                           |
| <b>Dél-Alföld</b>         | 40                            | 32                         | 80,0                                      |
| <b>Mindösszesen</b>       | 247                           | 94                         | 38,1                                      |

Forrás: NAK-felmérés alapján az AKI Agrárstatisztikai Osztályán készült összeállítás

18. táblázat: **Lóbab**

| Területi egység           | Előirányzott munka,<br>hektár | Elvégzett munka,<br>hektár | Elvégzett munka<br>az előirányzott %-ában |
|---------------------------|-------------------------------|----------------------------|-------------------------------------------|
| Pest, Budapest            | 0                             | 0                          |                                           |
| <b>Közép-Magyarország</b> | 0                             | 0                          |                                           |
| Fejér                     | 0                             | 0                          |                                           |
| Komárom-Esztergom         | 0                             | 0                          |                                           |
| Veszprém                  | 0                             | -                          |                                           |
| <b>Közép-Dunántúl</b>     | 0                             | 0                          |                                           |
| Győr-Moson-Sopron         | -                             | -                          | -                                         |
| Vas                       | 10                            | 6                          | 60,0                                      |
| Zala                      | 0                             | 0                          |                                           |
| <b>Nyugat-Dunántúl</b>    | 10                            | 6                          | 60,0                                      |
| Baranya                   | 0                             | 0                          |                                           |
| Somogy                    | 0                             | 0                          |                                           |
| Tolna                     | 0                             | 0                          |                                           |
| <b>Dél-Dunántúl</b>       | 0                             | 0                          |                                           |
| Borsod-Abaúj-Zemplén      | 80                            | 0                          | 0,0                                       |
| Heves                     | 0                             | 0                          |                                           |
| Nógrád                    | 0                             | 0                          |                                           |
| <b>Észak-Magyarország</b> | 80                            | 0                          | 0,0                                       |
| Hajdú-Bihar               | 0                             | 0                          |                                           |
| Jász-Nagykun-Szolnok      | 0                             | 0                          |                                           |
| Szabolcs-Szatmár-Bereg    | 2                             | 0                          | 0,0                                       |
| <b>Észak-Alföld</b>       | 2                             | 0                          | 0,0                                       |
| Bács-Kiskun               | 9                             | 9                          | 100,0                                     |
| Békés                     | 8                             | 8                          | 100,0                                     |
| Csongrád                  | 0                             | 0                          |                                           |
| <b>Dél-Alföld</b>         | 17                            | 17                         | 100,0                                     |
| <b>Mindösszesen</b>       | 109                           | 23                         | 21,1                                      |

Forrás: NAK-felmérés alapján az AKI Agrárstatisztikai Osztályán készült összeállítás

19. táblázat: **Egyéb száraz hüvelyesek**

| Területi egység           | Előirányzott munka,<br>hektár | Elvégzett munka,<br>hektár | Elvégzett munka<br>az előirányzott %-ában |
|---------------------------|-------------------------------|----------------------------|-------------------------------------------|
| Pest, Budapest            | 10                            | 10                         | 100,0                                     |
| <b>Közép-Magyarország</b> | 10                            | 10                         | 100,0                                     |
| Fejér                     | 0                             | 0                          |                                           |
| Komárom-Esztergom         | 5                             | 5                          | 100,0                                     |
| Veszprém                  | 0                             | -                          |                                           |
| <b>Közép-Dunántúl</b>     | 5                             | 5                          | 100,0                                     |
| Győr-Moson-Sopron         | -                             | -                          | -                                         |
| Vas                       | 0                             | -                          |                                           |
| Zala                      | 0                             | 0                          |                                           |
| <b>Nyugat-Dunántúl</b>    | 0                             | 0                          |                                           |
| Baranya                   | 0                             | 0                          |                                           |
| Somogy                    | 0                             | 0                          |                                           |
| Tolna                     | 0                             | 0                          |                                           |
| <b>Dél-Dunántúl</b>       | 0                             | 0                          |                                           |
| Borsod-Abaúj-Zemplén      | 20                            | 0                          | 0,0                                       |
| Heves                     | 0                             | 0                          |                                           |
| Nógrád                    | 0                             | 0                          |                                           |
| <b>Észak-Magyarország</b> | 20                            | 0                          | 0,0                                       |
| Hajdú-Bihar               | 32                            | 20                         | 62,5                                      |
| Jász-Nagykun-Szolnok      | 0                             | 0                          |                                           |
| Szabolcs-Szatmár-Bereg    | 41                            | 5                          | 12,2                                      |
| <b>Észak-Alföld</b>       | 73                            | 25                         | 34,2                                      |
| Bács-Kiskun               | 15                            | 10                         | 66,7                                      |
| Békés                     | 40                            | 40                         | 100,0                                     |
| Csongrád                  | 0                             | 0                          |                                           |
| <b>Dél-Alföld</b>         | 55                            | 50                         | 90,9                                      |
| <b>Mindösszesen</b>       | 163                           | 90                         | 55,2                                      |

Forrás: NAK-felmérés alapján az AKI Agrárstatisztikai Osztályán készült összeállítás

20. táblázat: **Olajlen**

| Területi egység           | Előirányzott munka,<br>hektár | Elvégzett munka,<br>hektár | Elvégzett munka<br>az előirányzott %-ában |
|---------------------------|-------------------------------|----------------------------|-------------------------------------------|
| Pest, Budapest            | 0                             | 0                          |                                           |
| <b>Közép-Magyarország</b> | 0                             | 0                          |                                           |
| Fejér                     | 117                           | 67                         | 57,3                                      |
| Komárom-Esztergom         | 3                             | 3                          | 100,0                                     |
| Veszprém                  | 0                             | -                          |                                           |
| <b>Közép-Dunántúl</b>     | 120                           | 70                         | 58,3                                      |
| Győr-Moson-Sopron         | -                             | -                          | -                                         |
| Vas                       | 0                             | -                          |                                           |
| Zala                      | 22                            | 22                         | 100,0                                     |
| <b>Nyugat-Dunántúl</b>    | 22                            | 22                         | 100,0                                     |
| Baranya                   | 0                             | 0                          |                                           |
| Somogy                    | 0                             | 0                          |                                           |
| Tolna                     | 0                             | 0                          |                                           |
| <b>Dél-Dunántúl</b>       | 0                             | 0                          |                                           |
| Borsod-Abaúj-Zemplén      | 80                            | 80                         | 100,0                                     |
| Heves                     | 0                             | 0                          |                                           |
| Nógrád                    | 0                             | 0                          |                                           |
| <b>Észak-Magyarország</b> | 80                            | 80                         | 100,0                                     |
| Hajdú-Bihar               | 0                             | 0                          |                                           |
| Jász-Nagykun-Szolnok      | 220                           | 0                          | 0,0                                       |
| Szabolcs-Szatmár-Bereg    | 0                             | 0                          |                                           |
| <b>Észak-Alföld</b>       | 220                           | 0                          | 0,0                                       |
| Bács-Kiskun               | 0                             | 0                          |                                           |
| Békés                     | 65                            | 65                         | 100,0                                     |
| Csongrád                  | 0                             | 0                          |                                           |
| <b>Dél-Alföld</b>         | 65                            | 65                         | 100,0                                     |
| <b>Mindösszesen</b>       | 507                           | 237                        | 46,7                                      |

Forrás: NAK-felmérés alapján az AKI Agrárstatisztikai Osztályán készült összeállítás

21. táblázat: **Szója**

| Területi egység           | Előirányzott munka,<br>hektár | Elvégzett munka,<br>hektár | Elvégzett munka<br>az előirányzott %-ában |
|---------------------------|-------------------------------|----------------------------|-------------------------------------------|
| Pest, Budapest            | 302                           | 0                          | 0,0                                       |
| <b>Közép-Magyarország</b> | 302                           | 0                          | 0,0                                       |
| Fejér                     | 2 200                         | 0                          | 0,0                                       |
| Komárom-Esztergom         | 342                           | 10                         | 2,9                                       |
| Veszprém                  | 1 730                         | 230                        | 13,3                                      |
| <b>Közép-Dunántúl</b>     | 4 272                         | 240                        | 5,6                                       |
| Győr-Moson-Sopron         | 5 100                         | -                          | -                                         |
| Vas                       | 6 455                         | -                          | -                                         |
| Zala                      | 4 905                         | 980                        | 20,0                                      |
| <b>Nyugat-Dunántúl</b>    | 16 460                        | 980                        | 6,0                                       |
| Baranya                   | 16 670                        | 3 687                      | 22,1                                      |
| Somogy                    | 3 660                         | 0                          | 0,0                                       |
| Tolna                     | 3 358                         | 210                        | 6,3                                       |
| <b>Dél-Dunántúl</b>       | 23 688                        | 3 897                      | 16,5                                      |
| Borsod-Abaúj-Zemplén      | 5 100                         | 0                          | 0,0                                       |
| Heves                     | 390                           | 35                         | 9,0                                       |
| Nógrád                    | 70                            | 0                          | 0,0                                       |
| <b>Észak-Magyarország</b> | 5 560                         | 35                         | 0,6                                       |
| Hajdú-Bihar               | 1 226                         | 143                        | 11,7                                      |
| Jász-Nagykun-Szolnok      | 916                           | 80                         | 8,7                                       |
| Szabolcs-Szatmár-Bereg    | 681                           | 34                         | 5,0                                       |
| <b>Észak-Alföld</b>       | 2 823                         | 257                        | 9,1                                       |
| Bács-Kiskun               | 7 080                         | 4 086                      | 57,7                                      |
| Békés                     | 5 020                         | -                          | -                                         |
| Csongrád                  | 1 253                         | 100                        | 8,0                                       |
| <b>Dél-Alföld</b>         | 13 353                        | 4 186                      | 31,3                                      |
| <b>Mindösszesen</b>       | 66 458                        | 9 595                      | 14,4                                      |

Forrás: NAK-felmérés alapján az AKI Agrárstatisztikai Osztályán készült összeállítás

22. táblázat: **Napraforgó összesen**

| Területi egység           | Előirányzott munka,<br>hektár | Elvégzett munka,<br>hektár | Elvégzett munka<br>az előirányzott %-ában |
|---------------------------|-------------------------------|----------------------------|-------------------------------------------|
| Pest, Budapest            | 31 916                        | 22 842                     | 71,6                                      |
| <b>Közép-Magyarország</b> | 31 916                        | 22 842                     | 71,6                                      |
| Fejér                     | 38 550                        | 24 387                     | 63,3                                      |
| Komárom-Esztergom         | 13 610                        | 8 600                      | 63,2                                      |
| Veszprém                  | 9 605                         | 4 430                      | 46,1                                      |
| <b>Közép-Dunántúl</b>     | 61 765                        | 37 417                     | 60,6                                      |
| Győr-Moson-Sopron         | 17 000                        | 14 500                     | 85,3                                      |
| Vas                       | 8 220                         | 7 316                      | 89,0                                      |
| Zala                      | 7 335                         | 4 450                      | 60,7                                      |
| <b>Nyugat-Dunántúl</b>    | 32 555                        | 26 266                     | 80,7                                      |
| Baranya                   | 18 522                        | 15 564                     | 84,0                                      |
| Somogy                    | 25 500                        | 24 600                     | 96,5                                      |
| Tolna                     | 37 209                        | 26 059                     | 70,0                                      |
| <b>Dél-Dunántúl</b>       | 81 231                        | 66 223                     | 81,5                                      |
| Borsod-Abaúj-Zemplén      | 44 500                        | 13 400                     | 30,1                                      |
| Heves                     | 27 936                        | 11 705                     | 41,9                                      |
| Nógrád                    | 8 299                         | 2 600                      | 31,3                                      |
| <b>Észak-Magyarország</b> | 80 735                        | 27 705                     | 34,3                                      |
| Hajdú-Bihar               | 54 480                        | 28 657                     | 52,6                                      |
| Jász-Nagykun-Szolnok      | 85 792                        | 33 776                     | 39,4                                      |
| Szabolcs-Szatmár-Bereg    | 48 665                        | 30 358                     | 62,4                                      |
| <b>Észak-Alföld</b>       | 188 937                       | 92 791                     | 49,1                                      |
| Bács-Kiskun               | 40 320                        | 30 145                     | 74,8                                      |
| Békés                     | 82 070                        | 53 345                     | 65,0                                      |
| Csongrád                  | 33 453                        | 29 412                     | 87,9                                      |
| <b>Dél-Alföld</b>         | 155 843                       | 112 902                    | 72,4                                      |
| <b>Mindösszesen</b>       | 632 982                       | 386 146                    | 61,0                                      |

Forrás: NAK-felmérés alapján az AKI Agrárstatisztikai Osztályán készült összeállítás

23. táblázat: Napraforgó olajipari feldolgozásra

| Területi egység           | Előirányzott munka,<br>hektár | Elvégzett munka,<br>hektár | Elvégzett munka<br>az előirányzott %-ában |
|---------------------------|-------------------------------|----------------------------|-------------------------------------------|
| Pest, Budapest            | 31 316                        | 22 642                     | 72,3                                      |
| <b>Közép-Magyarország</b> | 31 316                        | 22 642                     | 72,3                                      |
| Fejér                     | 38 550                        | 24 387                     | 63,3                                      |
| Komárom-Esztergom         | 13 385                        | 8 500                      | 63,5                                      |
| Veszprém                  | 9 605                         | 4 430                      | 46,1                                      |
| <b>Közép-Dunántúl</b>     | 61 540                        | 37 317                     | 60,6                                      |
| Győr-Moson-Sopron         | 17 000                        | 14 500                     | 85,3                                      |
| Vas                       | 8 220                         | 7 316                      | 89,0                                      |
| Zala                      | 7 335                         | 4 450                      | 60,7                                      |
| <b>Nyugat-Dunántúl</b>    | 32 555                        | 26 266                     | 80,7                                      |
| Baranya                   | 18 268                        | 15 464                     | 84,7                                      |
| Somogy                    | 25 500                        | 24 600                     | 96,5                                      |
| Tolna                     | 37 209                        | 26 059                     | 70,0                                      |
| <b>Dél-Dunántúl</b>       | 80 977                        | 66 123                     | 81,7                                      |
| Borsod-Abaúj-Zemplén      | 43 500                        | 12 400                     | 28,5                                      |
| Heves                     | 27 936                        | 11 705                     | 41,9                                      |
| Nógrád                    | 8 299                         | 2 600                      | 31,3                                      |
| <b>Észak-Magyarország</b> | 79 735                        | 26 705                     | 33,5                                      |
| Hajdú-Bihar               | 52 570                        | 27 222                     | 51,8                                      |
| Jász-Nagykun-Szolnok      | 85 542                        | 33 526                     | 39,2                                      |
| Szabolcs-Szatmár-Bereg    | 43 763                        | 28 906                     | 66,1                                      |
| <b>Észak-Alföld</b>       | 181 875                       | 89 654                     | 49,3                                      |
| Bács-Kiskun               | 37 981                        | 27 806                     | 73,2                                      |
| Békés                     | 81 500                        | 53 000                     | 65,0                                      |
| Csongrád                  | 32 704                        | 29 282                     | 89,5                                      |
| <b>Dél-Alföld</b>         | 152 185                       | 110 088                    | 72,3                                      |
| <b>Mindösszesen</b>       | 620 183                       | 378 795                    | 61,1                                      |

Forrás: NAK-felmérés alapján az AKI Agrárstatisztikai Osztályán készült összeállítás

24. táblázat: Napraforgó egyéb célra

| Területi egység           | Előirányzott munka,<br>hektár | Elvégzett munka,<br>hektár | Elvégzett munka<br>az előirányzott %-ában |
|---------------------------|-------------------------------|----------------------------|-------------------------------------------|
| Pest, Budapest            | 600                           | 200                        | 33,3                                      |
| <b>Közép-Magyarország</b> | 600                           | 200                        | 33,3                                      |
| Fejér                     | 0                             | 0                          |                                           |
| Komárom-Esztergom         | 225                           | 100                        | 44,4                                      |
| Veszprém                  | 0                             | -                          |                                           |
| <b>Közép-Dunántúl</b>     | 225                           | 100                        | 44,4                                      |
| Győr-Moson-Sopron         | -                             | -                          | -                                         |
| Vas                       | 0                             | -                          |                                           |
| Zala                      | -                             | -                          | -                                         |
| <b>Nyugat-Dunántúl</b>    | 0                             | -                          |                                           |
| Baranya                   | 254                           | 100                        | 39,4                                      |
| Somogy                    | 0                             | 0                          |                                           |
| Tolna                     | 0                             | 0                          |                                           |
| <b>Dél-Dunántúl</b>       | 254                           | 100                        | 39,4                                      |
| Borsod-Abaúj-Zemplén      | 1 000                         | 1 000                      | 100,0                                     |
| Heves                     | 0                             | 0                          |                                           |
| Nógrád                    | 0                             | 0                          |                                           |
| <b>Észak-Magyarország</b> | 1 000                         | 1 000                      | 100,0                                     |
| Hajdú-Bihar               | 1 910                         | 1 435                      | 75,1                                      |
| Jász-Nagykun-Szolnok      | 250                           | 250                        | 100,0                                     |
| Szabolcs-Szatmár-Bereg    | 4 902                         | 1 452                      | 29,6                                      |
| <b>Észak-Alföld</b>       | 7 062                         | 3 137                      | 44,4                                      |
| Bács-Kiskun               | 2 339                         | 2 339                      | 100,0                                     |
| Békés                     | 570                           | 345                        | 60,5                                      |
| Csongrád                  | 749                           | 130                        | 17,4                                      |
| <b>Dél-Alföld</b>         | 3 658                         | 2 814                      | 76,9                                      |
| <b>Mindösszesen</b>       | 12 799                        | 7 351                      | 57,4                                      |

Forrás: NAK-felmérés alapján az AKI Agrárstatisztikai Osztályán készült összeállítás



25. táblázat: **Dohánytelepítés**

| Területi egység           | Előirányzott munka,<br>hektár | Elvégzett munka,<br>hektár | Elvégzett munka<br>az előirányzott %-ában |
|---------------------------|-------------------------------|----------------------------|-------------------------------------------|
| Pest, Budapest            | 4                             | 0                          | 0,0                                       |
| <b>Közép-Magyarország</b> | 4                             | 0                          | 0,0                                       |
| Fejér                     | 0                             | 0                          |                                           |
| Komárom-Esztergom         | 0                             | 0                          |                                           |
| Veszprém                  | 0                             | -                          |                                           |
| <b>Közép-Dunántúl</b>     | 0                             | 0                          |                                           |
| Győr-Moson-Sopron         | -                             | -                          | -                                         |
| Vas                       | -                             | -                          | -                                         |
| Zala                      | 0                             | -                          |                                           |
| <b>Nyugat-Dunántúl</b>    | 0                             | -                          |                                           |
| Baranya                   | 0                             | 0                          |                                           |
| Somogy                    | 0                             | 0                          |                                           |
| Tolna                     | 0                             | 0                          |                                           |
| <b>Dél-Dunántúl</b>       | 0                             | 0                          |                                           |
| Borsod-Abaúj-Zemplén      | 80                            | 80                         | 100,0                                     |
| Heves                     | 78                            | 0                          | 0,0                                       |
| Nógrád                    | 0                             | 0                          |                                           |
| <b>Észak-Magyarország</b> | 158                           | 80                         | 50,6                                      |
| Hajdú-Bihar               | 178                           | 150                        | 84,3                                      |
| Jász-Nagykun-Szolnok      | 10                            | 0                          | 0,0                                       |
| Szabolcs-Szatmár-Bereg    | 3 143                         | 619                        | 19,7                                      |
| <b>Észak-Alföld</b>       | 3 331                         | 769                        | 23,1                                      |
| Bács-Kiskun               | 598                           | 253                        | 42,2                                      |
| Békés                     | 5                             | 5                          | 100,0                                     |
| Csongrád                  | 13                            | 0                          | 0,0                                       |
| <b>Dél-Alföld</b>         | 616                           | 258                        | 41,8                                      |
| <b>Mindösszesen</b>       | 4 109                         | 1 107                      | 26,9                                      |

Forrás: NAK-felmérés alapján az AKI Agrárstatisztikai Osztályán készült összeállítás

26. táblázat: **Lucernatelepítés**

| Területi egység           | Előirányzott munka,<br>hektár | Elvégzett munka,<br>hektár | Elvégzett munka<br>az előirányzott %-ában |
|---------------------------|-------------------------------|----------------------------|-------------------------------------------|
| Pest, Budapest            | 1 816                         | 1 696                      | 93,4                                      |
| <b>Közép-Magyarország</b> | 1 816                         | 1 696                      | 93,4                                      |
| Fejér                     | 1 847                         | 1 686                      | 91,3                                      |
| Komárom-Esztergom         | 430                           | 310                        | 72,1                                      |
| Veszprém                  | 510                           | 0                          | 0,0                                       |
| <b>Közép-Dunántúl</b>     | 2 787                         | 1 996                      | 71,6                                      |
| Győr-Moson-Sopron         | 600                           | 600                        | 100,0                                     |
| Vas                       | 266                           | 246                        | 92,5                                      |
| Zala                      | 575                           | 530                        | 92,2                                      |
| <b>Nyugat-Dunántúl</b>    | 1 441                         | 1 376                      | 95,5                                      |
| Baranya                   | 1 023                         | 745                        | 72,8                                      |
| Somogy                    | 1 280                         | 1 280                      | 100,0                                     |
| Tolna                     | 700                           | 662                        | 94,6                                      |
| <b>Dél-Dunántúl</b>       | 3 003                         | 2 687                      | 89,5                                      |
| Borsod-Abaúj-Zemplén      | 13 200                        | 13 200                     | 100,0                                     |
| Heves                     | 1 245                         | 380                        | 30,5                                      |
| Nógrád                    | 369                           | 166                        | 45,0                                      |
| <b>Észak-Magyarország</b> | 14 814                        | 13 746                     | 92,8                                      |
| Hajdú-Bihar               | 2 310                         | 1 853                      | 80,2                                      |
| Jász-Nagykun-Szolnok      | 2 299                         | 2 109                      | 91,7                                      |
| Szabolcs-Szatmár-Bereg    | 861                           | 681                        | 79,1                                      |
| <b>Észak-Alföld</b>       | 5 470                         | 4 643                      | 84,9                                      |
| Bács-Kiskun               | 5 245                         | 4 495                      | 85,7                                      |
| Békés                     | 1 600                         | 1 400                      | 87,5                                      |
| Csongrád                  | 1 744                         | 1 597                      | 91,6                                      |
| <b>Dél-Alföld</b>         | 8 589                         | 7 492                      | 87,2                                      |
| <b>Mindösszesen</b>       | 37 920                        | 33 636                     | 88,7                                      |

Forrás: NAK-felmérés alapján az AKI Agrárstatisztikai Osztályán készült összeállítás

27. táblázat: **Silókukorica**

| Területi egység           | Előirányzott munka,<br>hektár | Elvégzett munka,<br>hektár | Elvégzett munka<br>az előirányzott %-ában |
|---------------------------|-------------------------------|----------------------------|-------------------------------------------|
| Pest, Budapest            | 6 183                         | 836                        | 13,5                                      |
| <b>Közép-Magyarország</b> | 6 183                         | 836                        | 13,5                                      |
| Fejér                     | 5 866                         | 1 331                      | 22,7                                      |
| Komárom-Esztergom         | 1 520                         | -                          | -                                         |
| Veszprém                  | 5 581                         | 380                        | 6,8                                       |
| <b>Közép-Dunántúl</b>     | 12 967                        | 1 711                      | 13,2                                      |
| Győr-Moson-Sopron         | 8 500                         | 1 500                      | 17,6                                      |
| Vas                       | 3 960                         | 410                        | 10,4                                      |
| Zala                      | 1 030                         | 260                        | 25,2                                      |
| <b>Nyugat-Dunántúl</b>    | 13 490                        | 2 170                      | 16,1                                      |
| Baranya                   | 4 151                         | 985                        | 23,7                                      |
| Somogy                    | 1 050                         | 0                          | 0,0                                       |
| Tolna                     | 2 886                         | 850                        | 29,5                                      |
| <b>Dél-Dunántúl</b>       | 8 087                         | 1 835                      | 22,7                                      |
| Borsod-Abaúj-Zemplén      | 4 500                         | 0                          | 0,0                                       |
| Heves                     | 2 086                         | 374                        | 17,9                                      |
| Nógrád                    | 1 890                         | 395                        | 20,9                                      |
| <b>Észak-Magyarország</b> | 8 476                         | 769                        | 9,1                                       |
| Hajdú-Bihar               | 6 020                         | 1 140                      | 18,9                                      |
| Jász-Nagykun-Szolnok      | 6 543                         | 510                        | 7,8                                       |
| Szabolcs-Szatmár-Bereg    | 4 026                         | 1 096                      | 27,2                                      |
| <b>Észak-Alföld</b>       | 16 589                        | 2 746                      | 16,6                                      |
| Bács-Kiskun               | 4 580                         | 1 300                      | 28,4                                      |
| Békés                     | 5 450                         | 1 635                      | 30,0                                      |
| Csongrád                  | 3 188                         | 1 060                      | 33,2                                      |
| <b>Dél-Alföld</b>         | 13 218                        | 3 995                      | 30,2                                      |
| <b>Mindösszesen</b>       | 79 010                        | 14 062                     | 17,8                                      |

Forrás: NAK-felmérés alapján az AKI Agrárstatisztikai Osztályán készült összeállítás

28. táblázat: **Csalamádé**

| Területi egység           | Előirányzott munka,<br>hektár | Elvégzett munka,<br>hektár | Elvégzett munka<br>az előirányzott %-ában |
|---------------------------|-------------------------------|----------------------------|-------------------------------------------|
| Pest, Budapest            | 30                            | 0                          | 0,0                                       |
| <b>Közép-Magyarország</b> | 30                            | 0                          | 0,0                                       |
| Fejér                     | 0                             | 0                          |                                           |
| Komárom-Esztergom         | 0                             | 0                          |                                           |
| Veszprém                  | 0                             | -                          |                                           |
| <b>Közép-Dunántúl</b>     | 0                             | 0                          |                                           |
| Győr-Moson-Sopron         | -                             | -                          | -                                         |
| Vas                       | 135                           | 118                        | 87,4                                      |
| Zala                      | 100                           | 30                         | 30,0                                      |
| <b>Nyugat-Dunántúl</b>    | 235                           | 148                        | 63,0                                      |
| Baranya                   | 0                             | 0                          |                                           |
| Somogy                    | 0                             | 0                          |                                           |
| Tolna                     | 55                            | 0                          | 0,0                                       |
| <b>Dél-Dunántúl</b>       | 55                            | 0                          | 0,0                                       |
| Borsod-Abaúj-Zemplén      | 70                            | 0                          | 0,0                                       |
| Heves                     | 0                             | 0                          |                                           |
| Nógrád                    | 0                             | 0                          |                                           |
| <b>Észak-Magyarország</b> | 70                            | 0                          | 0,0                                       |
| Hajdú-Bihar               | 6                             | 6                          | 100,0                                     |
| Jász-Nagykun-Szolnok      | 0                             | 0                          |                                           |
| Szabolcs-Szatmár-Bereg    | 0                             | 0                          |                                           |
| <b>Észak-Alföld</b>       | 6                             | 6                          | 100,0                                     |
| Bács-Kiskun               | 285                           | 110                        | 38,6                                      |
| Békés                     | 10                            | 10                         | 100,0                                     |
| Csongrád                  | 10                            | 0                          | 0,0                                       |
| <b>Dél-Alföld</b>         | 305                           | 120                        | 39,3                                      |
| <b>Mindösszesen</b>       | 701                           | 274                        | 39,1                                      |

Forrás: NAK-felmérés alapján az AKI Agrárstatisztikai Osztályán készült összeállítás

29. táblázat: **Rizs (indián rizs nélkül)**

| Területi egység           | Előirányzott munka,<br>hektár | Elvégzett munka,<br>hektár | Elvégzett munka<br>az előirányzott %-ában |
|---------------------------|-------------------------------|----------------------------|-------------------------------------------|
| Pest, Budapest            | 0                             | 0                          |                                           |
| <b>Közép-Magyarország</b> | 0                             | 0                          |                                           |
| Fejér                     | 0                             | 0                          |                                           |
| Komárom-Esztergom         | 0                             | 0                          |                                           |
| Veszprém                  | 0                             | -                          |                                           |
| <b>Közép-Dunántúl</b>     | 0                             | 0                          |                                           |
| Győr-Moson-Sopron         | -                             | -                          | -                                         |
| Vas                       | 0                             | -                          |                                           |
| Zala                      | -                             | -                          | -                                         |
| <b>Nyugat-Dunántúl</b>    | 0                             | -                          |                                           |
| Baranya                   | 0                             | 0                          |                                           |
| Somogy                    | 0                             | 0                          |                                           |
| Tolna                     | 0                             | 0                          |                                           |
| <b>Dél-Dunántúl</b>       | 0                             | 0                          |                                           |
| Borsod-Abaúj-Zemplén      | 0                             | 0                          |                                           |
| Heves                     | 0                             | 0                          |                                           |
| Nógrád                    | 0                             | 0                          |                                           |
| <b>Észak-Magyarország</b> | 0                             | 0                          |                                           |
| Hajdú-Bihar               | 0                             | 0                          |                                           |
| Jász-Nagykun-Szolnok      | 900                           | 0                          | 0,0                                       |
| Szabolcs-Szatmár-Bereg    | 0                             | 0                          |                                           |
| <b>Észak-Alföld</b>       | 900                           | 0                          | 0,0                                       |
| Bács-Kiskun               | 0                             | 0                          |                                           |
| Békés                     | 1 450                         | -                          | -                                         |
| Csongrád                  | 0                             | 0                          |                                           |
| <b>Dél-Alföld</b>         | 1 450                         | 0                          | 0,0                                       |
| <b>Mindösszesen</b>       | 2 350                         | 0                          | 0,0                                       |

Forrás: NAK-felmérés alapján az AKI Agrárstatisztikai Osztályán készült összeállítás

30. táblázat: **Zöldségfélék összesen**

| Területi egység           | Előirányzott munka,<br>hektár | Elvégzett munka,<br>hektár | Elvégzett munka<br>az előirányzott %-ában |
|---------------------------|-------------------------------|----------------------------|-------------------------------------------|
| Pest, Budapest            | 2 418                         | 1 394                      | 57,7                                      |
| <b>Közép-Magyarország</b> | 2 418                         | 1 394                      | 57,7                                      |
| Fejér                     | 2 766                         | 1 466                      | 53,0                                      |
| Komárom-Esztergom         | 456                           | 266                        | 58,3                                      |
| Veszprém                  | 101                           | 100                        | 99,0                                      |
| <b>Közép-Dunántúl</b>     | 3 323                         | 1 832                      | 55,1                                      |
| Győr-Moson-Sopron         | 133                           | 105                        | 78,9                                      |
| Vas                       | 58                            | 38                         | 65,5                                      |
| Zala                      | 11                            | 2                          | 18,2                                      |
| <b>Nyugat-Dunántúl</b>    | 202                           | 145                        | 71,8                                      |
| Baranya                   | 472                           | 161                        | 34,1                                      |
| Somogy                    | 503                           | 431                        | 85,7                                      |
| Tolna                     | 723                           | 452                        | 62,5                                      |
| <b>Dél-Dunántúl</b>       | 1 698                         | 1 044                      | 61,5                                      |
| Borsod-Abaúj-Zemplén      | 735                           | 326                        | 44,4                                      |
| Heves                     | 1 010                         | 285                        | 28,2                                      |
| Nógrád                    | 0                             | 10                         |                                           |
| <b>Észak-Magyarország</b> | 1 745                         | 621                        | 35,6                                      |
| Hajdú-Bihar               | 19 011                        | 11 425                     | 60,1                                      |
| Jász-Nagykun-Szolnok      | 4 965                         | 1 669                      | 33,6                                      |
| Szabolcs-Szatmár-Bereg    | 6 089                         | 1 394                      | 22,9                                      |
| <b>Észak-Alföld</b>       | 30 065                        | 14 488                     | 48,2                                      |
| Bács-Kiskun               | 6 728                         | 3 191                      | 47,4                                      |
| Békés                     | 7 597                         | 3 727                      | 49,1                                      |
| Csongrád                  | 1 277                         | 559                        | 43,8                                      |
| <b>Dél-Alföld</b>         | 15 602                        | 7 477                      | 47,9                                      |
| <b>Mindösszesen</b>       | 55 053                        | 27 001                     | 49,0                                      |

Forrás: NAK-felmérés alapján az AKI Agrárstatisztikai Osztályán készült összeállítás

31. táblázat: **Csemegekukorica**

| Területi egység           | Előirányzott munka,<br>hektár | Elvégzett munka,<br>hektár | Elvégzett munka<br>az előirányzott %-ában |
|---------------------------|-------------------------------|----------------------------|-------------------------------------------|
| Pest, Budapest            | 523                           | 67                         | 12,8                                      |
| <b>Közép-Magyarország</b> | 523                           | 67                         | 12,8                                      |
| Fejér                     | 17                            | 0                          | 0,0                                       |
| Komárom-Esztergom         | 220                           | 30                         | 13,6                                      |
| Veszprém                  | 20                            | -                          | -                                         |
| <b>Közép-Dunántúl</b>     | 257                           | 30                         | 11,7                                      |
| Győr-Moson-Sopron         | -                             | -                          | -                                         |
| Vas                       | 22                            | 4                          | 18,2                                      |
| Zala                      | 6                             | 0                          | 0,0                                       |
| <b>Nyugat-Dunántúl</b>    | 28                            | 4                          | 14,3                                      |
| Baranya                   | 121                           | 3                          | 2,5                                       |
| Somogy                    | 168                           | 168                        | 100,0                                     |
| Tolna                     | 165                           | 55                         | 33,3                                      |
| <b>Dél-Dunántúl</b>       | 454                           | 226                        | 49,8                                      |
| Borsod-Abaúj-Zemplén      | 430                           | 140                        | 32,6                                      |
| Heves                     | 100                           | 0                          | 0,0                                       |
| Nógrád                    | 0                             | 0                          |                                           |
| <b>Észak-Magyarország</b> | 530                           | 140                        | 26,4                                      |
| Hajdú-Bihar               | 12 111                        | 5 789                      | 47,8                                      |
| Jász-Nagykun-Szolnok      | 1 841                         | 5                          | 0,3                                       |
| Szabolcs-Szatmár-Bereg    | 3 143                         | 550                        | 17,5                                      |
| <b>Észak-Alföld</b>       | 17 095                        | 6 344                      | 37,1                                      |
| Bács-Kiskun               | 2 662                         | 599                        | 22,5                                      |
| Békés                     | 2 700                         | -                          | -                                         |
| Csongrád                  | 183                           | 80                         | 43,7                                      |
| <b>Dél-Alföld</b>         | 5 545                         | 679                        | 12,2                                      |
| <b>Mindösszesen</b>       | 24 432                        | 7 490                      | 30,7                                      |

Forrás: NAK-felmérés alapján az AKI Agrárstatisztikai Osztályán készült összeállítás

32. táblázat: **Zöldborsó-telepítés**

| Területi egység           | Előirányzott munka,<br>hektár | Elvégzett munka,<br>hektár | Elvégzett munka<br>az előirányzott %-ában |
|---------------------------|-------------------------------|----------------------------|-------------------------------------------|
| Pest, Budapest            | 1 193                         | 1 193                      | 100,0                                     |
| <b>Közép-Magyarország</b> | 1 193                         | 1 193                      | 100,0                                     |
| Fejér                     | 2 553                         | 1 415                      | 55,4                                      |
| Komárom-Esztergom         | 235                           | 235                        | 100,0                                     |
| Veszprém                  | 75                            | 75                         | 100,0                                     |
| <b>Közép-Dunántúl</b>     | 2 863                         | 1 725                      | 60,3                                      |
| Győr-Moson-Sopron         | 70                            | 50                         | 71,4                                      |
| Vas                       | 12                            | 12                         | 100,0                                     |
| Zala                      | -                             | -                          | -                                         |
| <b>Nyugat-Dunántúl</b>    | 82                            | 62                         | 75,6                                      |
| Baranya                   | 186                           | 93                         | 50,0                                      |
| Somogy                    | 240                           | 240                        | 100,0                                     |
| Tolna                     | 366                           | 366                        | 100,0                                     |
| <b>Dél-Dunántúl</b>       | 792                           | 699                        | 88,3                                      |
| Borsod-Abaúj-Zemplén      | 150                           | 150                        | 100,0                                     |
| Heves                     | 300                           | 285                        | 95,0                                      |
| Nógrád                    | 0                             | 10                         |                                           |
| <b>Észak-Magyarország</b> | 450                           | 445                        | 98,9                                      |
| Hajdú-Bihar               | 5 835                         | 4 596                      | 78,8                                      |
| Jász-Nagykun-Szolnok      | 2 136                         | 1 209                      | 56,6                                      |
| Szabolcs-Szatmár-Bereg    | 1 215                         | 772                        | 63,5                                      |
| <b>Észak-Alföld</b>       | 9 186                         | 6 577                      | 71,6                                      |
| Bács-Kiskun               | 2 142                         | 2 137                      | 99,8                                      |
| Békés                     | 2 200                         | 1 760                      | 80,0                                      |
| Csongrád                  | 340                           | 225                        | 66,2                                      |
| <b>Dél-Alföld</b>         | 4 682                         | 4 122                      | 88,0                                      |
| <b>Mindösszesen</b>       | 19 248                        | 14 823                     | 77,0                                      |

Forrás: NAK-felmérés alapján az AKI Agrárstatisztikai Osztályán készült összeállítás



33. táblázat: **Vöröshagyma-telepítés**

| Területi egység           | Előirányzott munka,<br>hektár | Elvégzett munka,<br>hektár | Elvégzett munka<br>az előirányzott %-ában |
|---------------------------|-------------------------------|----------------------------|-------------------------------------------|
| Pest, Budapest            | 130                           | 130                        | 100,0                                     |
| <b>Közép-Magyarország</b> | 130                           | 130                        | 100,0                                     |
| Fejér                     | 0                             | 0                          |                                           |
| Komárom-Esztergom         | 1                             | 1                          | 100,0                                     |
| Veszprém                  | 0                             | -                          |                                           |
| <b>Közép-Dunántúl</b>     | 1                             | 1                          | 100,0                                     |
| Győr-Moson-Sopron         | 55                            | 55                         | 100,0                                     |
| Vas                       | 4                             | 4                          | 100,0                                     |
| Zala                      | 2                             | 2                          | 100,0                                     |
| <b>Nyugat-Dunántúl</b>    | 61                            | 61                         | 100,0                                     |
| Baranya                   | 5                             | 5                          | 100,0                                     |
| Somogy                    | 8                             | 8                          | 100,0                                     |
| Tolna                     | 17                            | 16                         | 94,1                                      |
| <b>Dél-Dunántúl</b>       | 30                            | 29                         | 96,6                                      |
| Borsod-Abaúj-Zemplén      | 36                            | 36                         | 100,0                                     |
| Heves                     | 0                             | 0                          |                                           |
| Nógrád                    | 0                             | 0                          |                                           |
| <b>Észak-Magyarország</b> | 36                            | 36                         | 100,0                                     |
| Hajdú-Bihar               | 56                            | 56                         | 100,0                                     |
| Jász-Nagykun-Szolnok      | 397                           | 357                        | 89,9                                      |
| Szabolcs-Szatmár-Bereg    | 63                            | 62                         | 98,4                                      |
| <b>Észak-Alföld</b>       | 516                           | 475                        | 92,1                                      |
| Bács-Kiskun               | 305                           | 98                         | 32,1                                      |
| Békés                     | 45                            | 45                         | 100,0                                     |
| Csongrád                  | 135                           | 135                        | 100,0                                     |
| <b>Dél-Alföld</b>         | 485                           | 278                        | 57,3                                      |
| <b>Mindösszesen</b>       | 1 259                         | 1 010                      | 80,2                                      |

Forrás: NAK-felmérés alapján az AKI Agrárstatisztikai Osztályán készült összeállítás

34. táblázat: **Paradicsomtelepítés**

| Területi egység           | Előirányzott munka,<br>hektár | Elvégzett munka,<br>hektár | Elvégzett munka<br>az előirányzott %-ában |
|---------------------------|-------------------------------|----------------------------|-------------------------------------------|
| Pest, Budapest            | 235                           | 0                          | 0,0                                       |
| <b>Közép-Magyarország</b> | 235                           | 0                          | 0,0                                       |
| Fejér                     | 2                             | 0                          | 0,0                                       |
| Komárom-Esztergom         | 0                             | 0                          |                                           |
| Veszprém                  | 0                             | -                          |                                           |
| <b>Közép-Dunántúl</b>     | 2                             | 0                          | 0,0                                       |
| Győr-Moson-Sopron         | -                             | -                          | -                                         |
| Vas                       | 2                             | 2                          | 100,0                                     |
| Zala                      | -                             | -                          | -                                         |
| <b>Nyugat-Dunántúl</b>    | 2                             | 2                          | 100,0                                     |
| Baranya                   | 1                             | 1                          | 100,0                                     |
| Somogy                    | 5                             | 5                          | 100,0                                     |
| Tolna                     | 2                             | 0                          | 0,0                                       |
| <b>Dél-Dunántúl</b>       | 8                             | 6                          | 73,3                                      |
| Borsod-Abaúj-Zemplén      | 35                            | 0                          | 0,0                                       |
| Heves                     | 30                            | 0                          | 0,0                                       |
| Nógrád                    | 0                             | 0                          |                                           |
| <b>Észak-Magyarország</b> | 65                            | 0                          | 0,0                                       |
| Hajdú-Bihar               | 131                           | 131                        | 100,0                                     |
| Jász-Nagykun-Szolnok      | 124                           | 10                         | 8,1                                       |
| Szabolcs-Szatmár-Bereg    | 202                           | 0                          | 0,0                                       |
| <b>Észak-Alföld</b>       | 457                           | 141                        | 30,9                                      |
| Bács-Kiskun               | 500                           | 41                         | 8,2                                       |
| Békés                     | 650                           | -                          | -                                         |
| Csongrád                  | 45                            | 20                         | 44,4                                      |
| <b>Dél-Alföld</b>         | 1 195                         | 61                         | 5,1                                       |
| <b>Mindösszesen</b>       | 1 963                         | 210                        | 10,7                                      |

Forrás: NAK-felmérés alapján az AKI Agrárstatisztikai Osztályán készült összeállítás

35. táblázat: **Zöldpaprika-telepítés**

| Területi egység           | Előirányzott munka,<br>hektár | Elvégzett munka,<br>hektár | Elvégzett munka<br>az előirányzott %-ában |
|---------------------------|-------------------------------|----------------------------|-------------------------------------------|
| Pest, Budapest            | 106                           | 0                          | 0,0                                       |
| <b>Közép-Magyarország</b> | 106                           | 0                          | 0,0                                       |
| Fejér                     | 3                             | 0                          | 0,0                                       |
| Komárom-Esztergom         | 0                             | 0                          |                                           |
| Veszprém                  | 0                             | -                          |                                           |
| <b>Közép-Dunántúl</b>     | 3                             | 0                          | 0,0                                       |
| Győr-Moson-Sopron         | 8                             | -                          | -                                         |
| Vas                       | 1                             | 1                          | 100,0                                     |
| Zala                      | -                             | -                          | -                                         |
| <b>Nyugat-Dunántúl</b>    | 9                             | 1                          | 11,1                                      |
| Baranya                   | 8                             | 4                          | 50,0                                      |
| Somogy                    | 10                            | 10                         | 100,0                                     |
| Tolna                     | 1                             | 0                          | 0,0                                       |
| <b>Dél-Dunántúl</b>       | 19                            | 14                         | 73,7                                      |
| Borsod-Abaúj-Zemplén      | 19                            | 0                          | 0,0                                       |
| Heves                     | 0                             | 0                          |                                           |
| Nógrád                    | 0                             | 0                          |                                           |
| <b>Észak-Magyarország</b> | 19                            | 0                          | 0,0                                       |
| Hajdú-Bihar               | 253                           | 253                        | 100,0                                     |
| Jász-Nagykun-Szolnok      | 172                           | 40                         | 23,3                                      |
| Szabolcs-Szatmár-Bereg    | 179                           | 0                          | 0,0                                       |
| <b>Észak-Alföld</b>       | 604                           | 293                        | 48,5                                      |
| Bács-Kiskun               | 509                           | 129                        | 25,3                                      |
| Békés                     | 25                            | 25                         | 100,0                                     |
| Csongrád                  | 361                           | 62                         | 17,2                                      |
| <b>Dél-Alföld</b>         | 895                           | 216                        | 24,1                                      |
| <b>Mindösszesen</b>       | 1 655                         | 524                        | 31,7                                      |

Forrás: NAK-felmérés alapján az AKI Agrárstatisztikai Osztályán készült összeállítás

36. táblázat: **Zöldbabetelepítés**

| Területi egység           | Előirányzott munka,<br>hektár | Elvégzett munka,<br>hektár | Elvégzett munka<br>az előirányzott %-ában |
|---------------------------|-------------------------------|----------------------------|-------------------------------------------|
| Pest, Budapest            | 5                             | 0                          | 0,0                                       |
| <b>Közép-Magyarország</b> | 5                             | 0                          | 0,0                                       |
| Fejér                     | 1                             | 1                          | 100,0                                     |
| Komárom-Esztergom         | 0                             | 0                          |                                           |
| Veszprém                  | 0                             | -                          |                                           |
| <b>Közép-Dunántúl</b>     | 1                             | 1                          | 100,0                                     |
| Győr-Moson-Sopron         | -                             | -                          | -                                         |
| Vas                       | 0                             | -                          |                                           |
| Zala                      | -                             | -                          | -                                         |
| <b>Nyugat-Dunántúl</b>    | 0                             | -                          |                                           |
| Baranya                   | 0                             | 0                          |                                           |
| Somogy                    | 0                             | 0                          |                                           |
| Tolna                     | 1                             | 0                          | 0,0                                       |
| <b>Dél-Dunántúl</b>       | 1                             | 0                          | 0,0                                       |
| Borsod-Abaúj-Zemplén      | 10                            | 0                          | 0,0                                       |
| Heves                     | 80                            | 0                          | 0,0                                       |
| Nógrád                    | 0                             | 0                          |                                           |
| <b>Észak-Magyarország</b> | 90                            | 0                          | 0,0                                       |
| Hajdú-Bihar               | 432                           | 432                        | 100,0                                     |
| Jász-Nagykun-Szolnok      | 68                            | 0                          | 0,0                                       |
| Szabolcs-Szatmár-Bereg    | 7                             | 0                          | 0,0                                       |
| <b>Észak-Alföld</b>       | 507                           | 432                        | 85,2                                      |
| Bács-Kiskun               | 108                           | 21                         | 19,4                                      |
| Békés                     | 180                           | 100                        | 55,6                                      |
| Csongrád                  | 29                            | 25                         | 86,2                                      |
| <b>Dél-Alföld</b>         | 317                           | 146                        | 46,1                                      |
| <b>Mindösszesen</b>       | 921                           | 579                        | 62,9                                      |

Forrás: NAK-felmérés alapján az AKI Agrárstatisztikai Osztályán készült összeállítás

37. táblázat: **Karfioltelepítés**

| Területi egység           | Előirányzott munka,<br>hektár | Elvégzett munka,<br>hektár | Elvégzett munka<br>az előirányzott %-ában |
|---------------------------|-------------------------------|----------------------------|-------------------------------------------|
| Pest, Budapest            | 148                           | 4                          | 2,7                                       |
| <b>Közép-Magyarország</b> | 148                           | 4                          | 2,7                                       |
| Fejér                     | 2                             | 0                          | 0,0                                       |
| Komárom-Esztergom         | 0                             | 0                          |                                           |
| Veszprém                  | 6                             | -                          | -                                         |
| <b>Közép-Dunántúl</b>     | 8                             | 0                          | 0,0                                       |
| Győr-Moson-Sopron         | -                             | -                          | -                                         |
| Vas                       | 0                             | -                          |                                           |
| Zala                      | -                             | -                          | -                                         |
| <b>Nyugat-Dunántúl</b>    | 0                             | -                          |                                           |
| Baranya                   | 2                             | 1                          | 50,0                                      |
| Somogy                    | 0                             | 0                          |                                           |
| Tolna                     | 1                             | 0                          | 0,0                                       |
| <b>Dél-Dunántúl</b>       | 3                             | 1                          | 33,3                                      |
| Borsod-Abaúj-Zemplén      | 4                             | 0                          | 0,0                                       |
| Heves                     | 0                             | 0                          |                                           |
| Nógrád                    | 0                             | 0                          |                                           |
| <b>Észak-Magyarország</b> | 4                             | 0                          | 0,0                                       |
| Hajdú-Bihar               | 14                            | 14                         | 100,0                                     |
| Jász-Nagykun-Szolnok      | 62                            | 48                         | 77,4                                      |
| Szabolcs-Szatmár-Bereg    | 112                           | 10                         | 8,9                                       |
| <b>Észak-Alföld</b>       | 188                           | 72                         | 38,3                                      |
| Bács-Kiskun               | 86                            | 5                          | 5,8                                       |
| Békés                     | 17                            | 17                         | 100,0                                     |
| Csongrád                  | 79                            | 12                         | 15,2                                      |
| <b>Dél-Alföld</b>         | 182                           | 34                         | 18,7                                      |
| <b>Mindösszesen</b>       | 533                           | 111                        | 20,8                                      |

Forrás: NAK-felmérés alapján az AKI Agrárstatisztikai Osztályán készült összeállítás

38. táblázat: **Görögdinnye-telepítés**

| Területi egység           | Előirányzott munka,<br>hektár | Elvégzett munka,<br>hektár | Elvégzett munka<br>az előirányzott %-ában |
|---------------------------|-------------------------------|----------------------------|-------------------------------------------|
| Pest, Budapest            | 78                            | 0                          | 0,0                                       |
| <b>Közép-Magyarország</b> | 78                            | 0                          | 0,0                                       |
| Fejér                     | 188                           | 50                         | 26,6                                      |
| Komárom-Esztergom         | 0                             | 0                          |                                           |
| Veszprém                  | 0                             | -                          |                                           |
| <b>Közép-Dunántúl</b>     | 188                           | 50                         | 26,6                                      |
| Győr-Moson-Sopron         | -                             | -                          | -                                         |
| Vas                       | 0                             | -                          |                                           |
| Zala                      | -                             | -                          | -                                         |
| <b>Nyugat-Dunántúl</b>    | 0                             | -                          |                                           |
| Baranya                   | 150                           | 55                         | 36,7                                      |
| Somogy                    | 72                            | 0                          | 0,0                                       |
| Tolna                     | 170                           | 15                         | 8,8                                       |
| <b>Dél-Dunántúl</b>       | 392                           | 70                         | 17,9                                      |
| Borsod-Abaúj-Zemplén      | 51                            | 0                          | 0,0                                       |
| Heves                     | 500                           | 0                          | 0,0                                       |
| Nógrád                    | 0                             | 0                          |                                           |
| <b>Észak-Magyarország</b> | 551                           | 0                          | 0,0                                       |
| Hajdú-Bihar               | 179                           | 154                        | 86,0                                      |
| Jász-Nagykun-Szolnok      | 165                           | 0                          | 0,0                                       |
| Szabolcs-Szatmár-Bereg    | 1 168                         | 0                          | 0,0                                       |
| <b>Észak-Alföld</b>       | 1 512                         | 154                        | 10,2                                      |
| Bács-Kiskun               | 416                           | 161                        | 38,7                                      |
| Békés                     | 1 780                         | 1 780                      | 100,0                                     |
| Csongrád                  | 105                           | 0                          | 0,0                                       |
| <b>Dél-Alföld</b>         | 2 301                         | 1 941                      | 84,4                                      |
| <b>Mindösszesen</b>       | 5 022                         | 2 215                      | 44,1                                      |

Forrás: NAK-felmérés alapján az AKI Agrárstatisztikai Osztályán készült összeállítás

39. táblázat: Gyümölcsfa-telepítés

| Területi egység           | Előirányzott munka,<br>hektár | Elvégzett munka,<br>hektár | Elvégzett munka<br>az előirányzott %-ában |
|---------------------------|-------------------------------|----------------------------|-------------------------------------------|
| Pest, Budapest            | 48                            | 31                         | 65,1                                      |
| <b>Közép-Magyarország</b> | 48                            | 31                         | 65,1                                      |
| Fejér                     | 22                            | 22                         | 100,0                                     |
| Komárom-Esztergom         | 2                             | 2                          | 100,0                                     |
| Veszprém                  | 15                            | 15                         | 100,0                                     |
| <b>Közép-Dunántúl</b>     | 39                            | 39                         | 100,0                                     |
| Győr-Moson-Sopron         | 35                            | 35                         | 100,0                                     |
| Vas                       | 40                            | 10                         | 25,0                                      |
| Zala                      | 12                            | 12                         | 100,0                                     |
| <b>Nyugat-Dunántúl</b>    | 87                            | 57                         | 65,5                                      |
| Baranya                   | 2                             | 2                          | 100,0                                     |
| Somogy                    | 23                            | 23                         | 100,0                                     |
| Tolna                     | 13                            | 15                         | 115,4                                     |
| <b>Dél-Dunántúl</b>       | 38                            | 40                         | 105,3                                     |
| Borsod-Abaúj-Zemplén      | 20                            | -                          | -                                         |
| Heves                     | 0                             | 0                          |                                           |
| Nógrád                    | 10                            | 10                         | 100,0                                     |
| <b>Észak-Magyarország</b> | 30                            | 10                         | 33,3                                      |
| Hajdú-Bihar               | 0                             | 0                          |                                           |
| Jász-Nagykun-Szolnok      | 0                             | 0                          |                                           |
| Szabolcs-Szatmár-Bereg    | 336                           | 223                        | 66,4                                      |
| <b>Észak-Alföld</b>       | 336                           | 223                        | 66,4                                      |
| Bács-Kiskun               | 119                           | 77                         | 64,7                                      |
| Békés                     | -                             | -                          | -                                         |
| Csongrád                  | 220                           | 66                         | 30,0                                      |
| <b>Dél-Alföld</b>         | 339                           | 143                        | 42,2                                      |
| <b>Mindösszesen</b>       | 917                           | 543                        | 59,2                                      |

Forrás: NAK-felmérés alapján az AKI Agrárstatisztikai Osztályán készült összeállítás

40. táblázat: **Almatelepítés**

| Területi egység           | Előirányzott munka,<br>hektár | Elvégzett munka,<br>hektár | Elvégzett munka<br>az előirányzott %-ában |
|---------------------------|-------------------------------|----------------------------|-------------------------------------------|
| Pest, Budapest            | 14                            | 11                         | 80,9                                      |
| <b>Közép-Magyarország</b> | 14                            | 11                         | 80,9                                      |
| Fejér                     | 0                             | 0                          |                                           |
| Komárom-Esztergom         | 0                             | 0                          |                                           |
| Veszprém                  | -                             | -                          | -                                         |
| <b>Közép-Dunántúl</b>     | 0                             | 0                          |                                           |
| Győr-Moson-Sopron         | 10                            | 10                         | 100,0                                     |
| Vas                       | 0                             | -                          |                                           |
| Zala                      | 12                            | 12                         | 100,0                                     |
| <b>Nyugat-Dunántúl</b>    | 22                            | 22                         | 100,0                                     |
| Baranya                   | 0                             | 0                          |                                           |
| Somogy                    | 0                             | 0                          |                                           |
| Tolna                     | 1                             | 1                          | 100,0                                     |
| <b>Dél-Dunántúl</b>       | 1                             | 1                          | 100,0                                     |
| Borsod-Abaúj-Zemplén      | 0                             | 0                          |                                           |
| Heves                     | 0                             | -                          |                                           |
| Nógrád                    | 0                             | 0                          |                                           |
| <b>Észak-Magyarország</b> | 0                             | 0                          |                                           |
| Hajdú-Bihar               | 0                             | 0                          |                                           |
| Jász-Nagykun-Szolnok      | 0                             | 0                          |                                           |
| Szabolcs-Szatmár-Bereg    | 236                           | 166                        | 70,3                                      |
| <b>Észak-Alföld</b>       | 236                           | 166                        | 70,3                                      |
| Bács-Kiskun               | 56                            | 41                         | 73,2                                      |
| Békés                     | -                             | -                          | -                                         |
| Csongrád                  | 30                            | 0                          | 0,0                                       |
| <b>Dél-Alföld</b>         | 86                            | 41                         | 47,7                                      |
| <b>Mindösszesen</b>       | 359                           | 241                        | 67,2                                      |

Forrás: NAK-felmérés alapján az AKI Agrárstatisztikai Osztályán készült összeállítás



41. táblázat: **Körtetelepítés**

| Területi egység           | Előirányzott munka,<br>hektár | Elvégzett munka,<br>hektár | Elvégzett munka<br>az előirányzott %-ában |
|---------------------------|-------------------------------|----------------------------|-------------------------------------------|
| Pest, Budapest            | 10                            | 1                          | 10,0                                      |
| <b>Közép-Magyarország</b> | 10                            | 1                          | 10,0                                      |
| Fejér                     | 0                             | 0                          |                                           |
| Komárom-Esztergom         | 0                             | 0                          |                                           |
| Veszprém                  | -                             | -                          | -                                         |
| <b>Közép-Dunántúl</b>     | 0                             | 0                          |                                           |
| Győr-Moson-Sopron         | -                             | -                          | -                                         |
| Vas                       | 0                             | -                          |                                           |
| Zala                      | -                             | -                          | -                                         |
| <b>Nyugat-Dunántúl</b>    | 0                             | -                          |                                           |
| Baranya                   | 0                             | 0                          |                                           |
| Somogy                    | 0                             | 0                          |                                           |
| Tolna                     | 0                             | 0                          |                                           |
| <b>Dél-Dunántúl</b>       | 0                             | 0                          |                                           |
| Borsod-Abaúj-Zemplén      | 0                             | 0                          |                                           |
| Heves                     | 0                             | -                          |                                           |
| Nógrád                    | 0                             | 0                          |                                           |
| <b>Észak-Magyarország</b> | 0                             | 0                          |                                           |
| Hajdú-Bihar               | 0                             | 0                          |                                           |
| Jász-Nagykun-Szolnok      | 0                             | 0                          |                                           |
| Szabolcs-Szatmár-Bereg    | 12                            | 4                          | 33,3                                      |
| <b>Észak-Alföld</b>       | 12                            | 4                          | 33,3                                      |
| Bács-Kiskun               | 0                             | 0                          |                                           |
| Békés                     | -                             | -                          | -                                         |
| Csongrád                  | 5                             | 0                          | 0,0                                       |
| <b>Dél-Alföld</b>         | 5                             | 0                          | 0,0                                       |
| <b>Mindösszesen</b>       | 27                            | 5                          | 18,5                                      |

Forrás: NAK-felmérés alapján az AKI Agrárstatisztikai Osztályán készült összeállítás

42. táblázat: **Kajsziarack-telepítés**

| Területi egység           | Előirányzott munka,<br>hektár | Elvégzett munka,<br>hektár | Elvégzett munka<br>az előirányzott %-ában |
|---------------------------|-------------------------------|----------------------------|-------------------------------------------|
| Pest, Budapest            | 11                            | 11                         | 100,0                                     |
| <b>Közép-Magyarország</b> | 11                            | 11                         | 100,0                                     |
| Fejér                     | 7                             | 7                          | 100,0                                     |
| Komárom-Esztergom         | 1                             | 1                          | 100,0                                     |
| Veszprém                  | -                             | -                          | -                                         |
| <b>Közép-Dunántúl</b>     | 8                             | 8                          | 100,0                                     |
| Győr-Moson-Sopron         | -                             | -                          | -                                         |
| Vas                       | 0                             | -                          | -                                         |
| Zala                      | -                             | -                          | -                                         |
| <b>Nyugat-Dunántúl</b>    | 0                             | -                          | -                                         |
| Baranya                   | 2                             | 2                          | 100,0                                     |
| Somogy                    | 15                            | 15                         | 100,0                                     |
| Tolna                     | 12                            | 12                         | 100,0                                     |
| <b>Dél-Dunántúl</b>       | 29                            | 29                         | 100,0                                     |
| Borsod-Abaúj-Zemplén      | 20                            | 0                          | 0,0                                       |
| Heves                     | 0                             | -                          | -                                         |
| Nógrád                    | 0                             | 0                          | -                                         |
| <b>Észak-Magyarország</b> | 20                            | 0                          | 0,0                                       |
| Hajdú-Bihar               | 0                             | 0                          | -                                         |
| Jász-Nagykun-Szolnok      | 0                             | 0                          | -                                         |
| Szabolcs-Szatmár-Bereg    | 2                             | 0                          | 0,0                                       |
| <b>Észak-Alföld</b>       | 2                             | 0                          | 0,0                                       |
| Bács-Kiskun               | 30                            | 18                         | 60,0                                      |
| Békés                     | -                             | -                          | -                                         |
| Csongrád                  | 6                             | 0                          | 0,0                                       |
| <b>Dél-Alföld</b>         | 36                            | 18                         | 50,0                                      |
| <b>Mindösszesen</b>       | 106                           | 66                         | 62,3                                      |

Forrás: NAK-felmérés alapján az AKI Agrárstatisztikai Osztályán készült összeállítás

43. táblázat: **Őszibarack-telepítés**

| Területi egység           | Előirányzott munka,<br>hektár | Elvégzett munka,<br>hektár | Elvégzett munka<br>az előirányzott %-ában |
|---------------------------|-------------------------------|----------------------------|-------------------------------------------|
| Pest, Budapest            | 4                             | 4                          | 100,0                                     |
| <b>Közép-Magyarország</b> | 4                             | 4                          | 100,0                                     |
| Fejér                     | 0                             | 0                          |                                           |
| Komárom-Esztergom         | 0                             | 0                          |                                           |
| Veszprém                  | -                             | -                          | -                                         |
| <b>Közép-Dunántúl</b>     | 0                             | 0                          |                                           |
| Győr-Moson-Sopron         | -                             | -                          | -                                         |
| Vas                       | 0                             | -                          |                                           |
| Zala                      | -                             | -                          | -                                         |
| <b>Nyugat-Dunántúl</b>    | 0                             | -                          |                                           |
| Baranya                   | 0                             | 0                          |                                           |
| Somogy                    | 8                             | 8                          | 100,0                                     |
| Tolna                     | 0                             | 0                          |                                           |
| <b>Dél-Dunántúl</b>       | 8                             | 8                          | 100,0                                     |
| Borsod-Abaúj-Zemplén      | 0                             | 0                          |                                           |
| Heves                     | 0                             | -                          |                                           |
| Nógrád                    | 0                             | 0                          |                                           |
| <b>Észak-Magyarország</b> | 0                             | 0                          |                                           |
| Hajdú-Bihar               | 0                             | 0                          |                                           |
| Jász-Nagykun-Szolnok      | 0                             | 0                          |                                           |
| Szabolcs-Szatmár-Bereg    | 0                             | 0                          |                                           |
| <b>Észak-Alföld</b>       | 0                             | 0                          |                                           |
| Bács-Kiskun               | 14                            | 4                          | 28,6                                      |
| Békés                     | -                             | -                          | -                                         |
| Csongrád                  | 152                           | 52                         | 34,2                                      |
| <b>Dél-Alföld</b>         | 166                           | 56                         | 33,7                                      |
| <b>Mindösszesen</b>       | 178                           | 68                         | 38,2                                      |

Forrás: NAK-felmérés alapján az AKI Agrárstatisztikai Osztályán készült összeállítás

44. táblázat: **Meggyfatelepítés**

| Területi egység           | Előirányzott munka,<br>hektár | Elvégzett munka,<br>hektár | Elvégzett munka<br>az előirányzott %-ában |
|---------------------------|-------------------------------|----------------------------|-------------------------------------------|
| Pest, Budapest            | 9                             | 4                          | 44,4                                      |
| <b>Közép-Magyarország</b> | 9                             | 4                          | 44,4                                      |
| Fejér                     | 15                            | 15                         | 100,0                                     |
| Komárom-Esztergom         | 0                             | 0                          |                                           |
| Veszprém                  | 5                             | -                          | -                                         |
| <b>Közép-Dunántúl</b>     | 20                            | 15                         | 75,0                                      |
| Győr-Moson-Sopron         | 15                            | 15                         | 100,0                                     |
| Vas                       | 0                             | -                          |                                           |
| Zala                      | -                             | -                          | -                                         |
| <b>Nyugat-Dunántúl</b>    | 15                            | 15                         | 100,0                                     |
| Baranya                   | 0                             | 0                          |                                           |
| Somogy                    | 0                             | 0                          |                                           |
| Tolna                     | 0                             | 2                          |                                           |
| <b>Dél-Dunántúl</b>       | 0                             | 2                          |                                           |
| Borsod-Abaúj-Zemplén      | 0                             | 0                          |                                           |
| Heves                     | 0                             | -                          |                                           |
| Nógrád                    | 10                            | 10                         | 100,0                                     |
| <b>Észak-Magyarország</b> | 10                            | 10                         | 100,0                                     |
| Hajdú-Bihar               | 0                             | 0                          |                                           |
| Jász-Nagykun-Szolnok      | 0                             | 0                          |                                           |
| Szabolcs-Szatmár-Bereg    | 86                            | 53                         | 61,6                                      |
| <b>Észak-Alföld</b>       | 86                            | 53                         | 61,6                                      |
| Bács-Kiskun               | 19                            | 14                         | 73,7                                      |
| Békés                     | -                             | -                          | -                                         |
| Csongrád                  | 27                            | 14                         | 51,9                                      |
| <b>Dél-Alföld</b>         | 46                            | 28                         | 60,9                                      |
| <b>Mindösszesen</b>       | 186                           | 127                        | 68,3                                      |

Forrás: NAK-felmérés alapján az AKI Agrárstatisztikai Osztályán készült összeállítás

45. táblázat: **Ugar**

| Területi egység           | 2015                          | 2016    |
|---------------------------|-------------------------------|---------|
|                           | Be nem vetett terület, hektár |         |
| Pest, Budapest            | 5 296                         | 7 720   |
| <b>Közép-Magyarország</b> | <b>5 296</b>                  | 7 720   |
| Fejér                     | 1 132                         | 3 310   |
| Komárom-Esztergom         | 372                           | 2 300   |
| Veszprém                  | 1 097                         | 6 500   |
| <b>Közép-Dunántúl</b>     | <b>2 601</b>                  | 12 110  |
| Győr-Moson-Sopron         | 2 500                         | 3 500   |
| Vas                       | 6 150                         | 6 085   |
| Zala                      | 790                           | 1 631   |
| <b>Nyugat-Dunántúl</b>    | <b>9 440</b>                  | 11 216  |
| Baranya                   | 750                           | 1 252   |
| Somogy                    | 5 490                         | -       |
| Tolna                     | 1 665                         | 3 283   |
| <b>Dél-Dunántúl</b>       | <b>7 905</b>                  | 4 535   |
| Borsod-Abaúj-Zemplén      | 30 133                        | 20 616  |
| Heves                     | 3 295                         | 4 247   |
| Nógrád                    | 3 160                         | 3 530   |
| <b>Észak-Magyarország</b> | <b>36 588</b>                 | 28 393  |
| Hajdú-Bihar               | 10 069                        | 7 191   |
| Jász-Nagykun-Szolnok      | 13 803                        | 8 679   |
| Szabolcs-Szatmár-Bereg    | 6 002                         | 4 516   |
| <b>Észak-Alföld</b>       | <b>29 874</b>                 | 20 386  |
| Bács-Kiskun               | 10 670                        | 12 265  |
| Békés                     | 1 400                         | 14 715  |
| Csongrád                  | 7 450                         | 11 019  |
| <b>Dél-Alföld</b>         | <b>19 520</b>                 | 37 999  |
| Mindösszesen              | 111 224                       | 122 359 |

Forrás: NAK-felmérés alapján az AKI Agrárstatisztikai Osztályán készült összeállítás

46. táblázat: Szántóföldi növények téli és kora tavaszi kipusztulása (hektár)

| Területi egység           | Teljesen<br>kipusztult<br>kalászos<br>összesen | ebből:        |              |            |              | Teljesen<br>kipusztult<br>káposzta-<br>repece | Kipusztult<br>összesen | állomány<br>vízkár<br>miatt<br>kipusztult |
|---------------------------|------------------------------------------------|---------------|--------------|------------|--------------|-----------------------------------------------|------------------------|-------------------------------------------|
|                           |                                                | búza          | tritikálé    | rozs       | őszi árpa    |                                               |                        |                                           |
| Pest, Budapest            | 735                                            | 483           | 74           | -          | 178          | 172                                           | 907                    | 892                                       |
| <b>Közép-Magyarország</b> | <b>735</b>                                     | <b>483</b>    | <b>74</b>    | <b>-</b>   | <b>178</b>   | <b>172</b>                                    | <b>907</b>             | <b>892</b>                                |
| Fejér                     | -                                              | -             | -            | -          | -            | -                                             | -                      | -                                         |
| Komárom-Esztergom         | 90                                             | 55            | 21           | -          | 14           | 32                                            | 122                    | 122                                       |
| Veszprém                  | -                                              | -             | -            | -          | -            | -                                             | -                      | -                                         |
| <b>Közép-Dunántúl</b>     | <b>90</b>                                      | <b>55</b>     | <b>21</b>    | <b>-</b>   | <b>14</b>    | <b>32</b>                                     | <b>122</b>             | <b>122</b>                                |
| Győr-Moson-Sopron         | -                                              | -             | -            | -          | -            | 50                                            | 50                     | 50                                        |
| Vas                       | -                                              | -             | -            | -          | -            | -                                             | -                      | -                                         |
| Zala                      | 225                                            | 205           | -            | -          | 20           | 20                                            | 245                    | 245                                       |
| <b>Nyugat-Dunántúl</b>    | <b>225</b>                                     | <b>205</b>    | <b>-</b>     | <b>-</b>   | <b>20</b>    | <b>70</b>                                     | <b>295</b>             | <b>295</b>                                |
| Baranya                   | 369                                            | 241           | 5            | 32         | 91           | 100                                           | 469                    | 409                                       |
| Somogy                    | 212                                            | 140           | 24           | 20         | 28           | 25                                            | 237                    | 200                                       |
| Tolna                     | 861                                            | 696           | 57           | -          | 108          | 192                                           | 1 053                  | 1 053                                     |
| <b>Dél-Dunántúl</b>       | <b>1 442</b>                                   | <b>1 077</b>  | <b>86</b>    | <b>52</b>  | <b>227</b>   | <b>317</b>                                    | <b>1 759</b>           | <b>1 662</b>                              |
| Borsod-Abaúj-Zemplén      | 64                                             | 64            | -            | -          | -            | 273                                           | 337                    | 337                                       |
| Heves                     | 1 738                                          | 1 462         | 47           | -          | 229          | 257                                           | 1 995                  | 1 995                                     |
| Nógrád                    | 25                                             | 20            | -            | -          | 5            | 35                                            | 60                     | 25                                        |
| <b>Észak-Magyarország</b> | <b>1 827</b>                                   | <b>1 546</b>  | <b>47</b>    | <b>-</b>   | <b>234</b>   | <b>565</b>                                    | <b>2 392</b>           | <b>2 357</b>                              |
| Hajdú-Bihar               | 949                                            | 637           | 133          | -          | 179          | 90                                            | 1 039                  | 1 039                                     |
| Jász-Nagykun-Szolnok      | 2 902                                          | 2 230         | 92           | -          | 580          | 545                                           | 3 447                  | 3 447                                     |
| Szabolcs-Szatmár-Bereg    | 60                                             | 5             | 55           | -          | -            | 265                                           | 325                    | 5                                         |
| <b>Észak-Alföld</b>       | <b>3 911</b>                                   | <b>2 872</b>  | <b>280</b>   | <b>-</b>   | <b>759</b>   | <b>900</b>                                    | <b>4 811</b>           | <b>4 491</b>                              |
| Bács-Kiskun               | 1 724                                          | 1 104         | 405          | 50         | 165          | 388                                           | 2 112                  | 2 112                                     |
| Békés                     | 2 210                                          | 1 200         | 200          | 10         | 800          | 150                                           | 2 360                  | -                                         |
| Csongrád                  | 6 641                                          | 5 397         | -            | -          | 1 244        | 1 001                                         | 7 642                  | 7 642                                     |
| <b>Dél-Alföld</b>         | <b>10 575</b>                                  | <b>7 701</b>  | <b>605</b>   | <b>60</b>  | <b>2 209</b> | <b>1 539</b>                                  | <b>12 114</b>          | <b>9 754</b>                              |
| <b>Mindösszesen</b>       | <b>18 805</b>                                  | <b>13 939</b> | <b>1 113</b> | <b>112</b> | <b>3 641</b> | <b>3 595</b>                                  | <b>22 400</b>          | <b>19 573</b>                             |

Forrás: NAK-felmérés alapján az AKI Agrárstatisztikai Osztályán készült összeállítás

47. táblázat: **Árvízzel és belvízzel borított terület (hektár)**

| Területi egység           | Árvízzel borított     | Belvízzel borított | Április 18-ig még nem művelt, |                                               |
|---------------------------|-----------------------|--------------------|-------------------------------|-----------------------------------------------|
|                           | mezőgazdasági terület |                    | vízzel borított szántóterület | károsan átvedesedett / vizenyős szántóterület |
| Pest, Budapest            | -                     | 1 281              | 217                           | 1 064                                         |
| <b>Közép-Magyarország</b> | -                     | <b>1 281</b>       | <b>217</b>                    | <b>1 064</b>                                  |
| Fejér                     | -                     | 5                  | -                             | -                                             |
| Komárom-Esztergom         | -                     | -                  | -                             | -                                             |
| Veszprém                  | -                     | -                  | -                             | -                                             |
| <b>Közép-Dunántúl</b>     | -                     | <b>5</b>           | -                             | -                                             |
| Győr-Moson-Sopron         | -                     | 150                | -                             | 150                                           |
| Vas                       | -                     | 1 830              | 106                           | 1 724                                         |
| Zala                      | 100                   | 1 645              | -                             | -                                             |
| <b>Nyugat-Dunántúl</b>    | <b>100</b>            | <b>3 625</b>       | <b>106</b>                    | <b>1 874</b>                                  |
| Baranya                   | -                     | 83                 | 29                            | 38                                            |
| Somogy                    | -                     | -                  | -                             | -                                             |
| Tolna                     | -                     | 649                | 121                           | 390                                           |
| <b>Dél-Dunántúl</b>       | -                     | <b>732</b>         | <b>150</b>                    | <b>428</b>                                    |
| Borsod-Abaúj-Zemplén      | -                     | -                  | -                             | -                                             |
| Heves                     | 0                     | 8 540              | 1 510                         | 7 030                                         |
| Nógrád                    | 100                   | 100                | 10                            | 95                                            |
| <b>Észak-Magyarország</b> | <b>100</b>            | <b>8 640</b>       | <b>1 520</b>                  | <b>7 125</b>                                  |
| Hajdú-Bihar               | -                     | 21 155             | 2 424                         | 18 731                                        |
| Jász-Nagykun-Szolnok      | -                     | 4 525              | 62                            | 4 463                                         |
| Szabolcs-Szatmár-Bereg    | -                     | 475                | 4                             | 471                                           |
| <b>Észak-Alföld</b>       | -                     | <b>26 155</b>      | <b>2 490</b>                  | <b>23 665</b>                                 |
| Bács-Kiskun               | 121                   | 1 255              | 33                            | 125                                           |
| Békés                     | -                     | 2 360              | -                             | -                                             |
| Csongrád                  | 0                     | 13 915             | 464                           | 13 451                                        |
| <b>Dél-Alföld</b>         | <b>121</b>            | <b>17 530</b>      | <b>497</b>                    | <b>13 576</b>                                 |
| <b>Mindösszesen</b>       | <b>321</b>            | <b>57 968</b>      | <b>4 980</b>                  | <b>47 732</b>                                 |

Forrás: NAK-felmérés alapján az AKI Agrárstatisztikai Osztályán készült összeállítás

