

III. évfolyam, 5. szám, 2016



MEZŐGAZDASÁGI INPUTOK
HAVI FORGALMA
2016. április

Mezőgazdasági inputok havi forgalma
2016. április
III. évfolyam, 5. szám, 2016

Megjelenik havonta

Felelős szerkesztő
Bábáné Demeter Edit

Szerző
Medináné Lázár Virgilia
lazar.virgilia@aki.gov.hu

Kiadó

Agrárgazdasági Kutató Intézet
H-1093 Budapest, Zsil utca 3-5.
Postacím: H-1463 Budapest, Pf.: 944
Telefon: (+36 1) 476-3060
Fax: (+36 1) 476-3304
www.aki.gov.hu
aki@aki.gov.hu

ISSN 1418 2130

Ezen kívül figyelmébe ajánljuk a Agrárstatisztikai és Információs Osztály adatgyűjtéseinek összefoglalóit, valamint a rendszeresen megjelenő Agrárgazdasági Figyelőt, amely áttekinti a főbb gazdasági folyamatokat és statisztikai eredményeket.

A kiadványokkal kapcsolatban részletes felvilágosítást ad:
Publikációs Csoport
publikacio@aki.gov.hu
Telefon: (+36 1) 476-3060

Minden jog fenntartva. A kiadvány bármely részének sokszorosítása, adatainak bármilyen formában (nyomtatott vagy elektronikus) történő tárolása vagy továbbítása, illetőleg bármilyen elven működő adatbázis kezelő segítségével történő felhasználása csak a kiadó előzetes írásbeli engedélyével történhet.

Tartalomjegyzék

Mezőgazdasági inputok 2016. április havi forgalma.....3

Mezőgazdasági inputok 2016. április havi forgalma

A 2016. április végi fagyok elsősorban a gyümölcsösökben, a szőlőültetvényekben és a virágzó mézelő fák esetében okoztak országsszerte mozaikszerűen károkat. A szántóföldi növénytermesztésben nem volt számottevő a fagykár.

Az idei áprilisi műtrágya-felhasználás adatai alapján a termelők hasonló ütemben haladtak a talajmunkálatokkal és a vetéssel, mint az előző év azonos időszakában. A kijuttatott talajerő-utánpótló anyagok mennyisége szinte azonos a múlt év áprilisi mennyiséggel, azonban az értékesítési árak idén jellemzően alacsonyabbak. Kivételt képez az NPK (15:15:15), ennél a termékénél közel 4 százalékos volt az áremelkedés. Az előző hónap-

hoz képest 2016 áprilisában az összetett műtrágyák forgalmi adatai alapján az árak 2–4 százalékkal emelkedtek, míg az egyszerű műtrágyák ára inkább csökkent. Kivételt képez a kálium-klorid, amelynél 2 százalékos volt az árnövekmény.

A növényvédő szerek iránti kereslet a tavaszi idő beköszöntével megélénkült, legnagyobb arányban a tavaszi vetésű növények gyommentesítésére használatos szereket keresték a gazdák. Másodsorban a rovarölő szerek iránt volt nagyobb igény áprilisban, de a hó végi hűvösebb és csapadékosabb időjárás egyre inkább kedvez a gombás fertőzések kialakulásának. Egyre több növényvédelmi szakember figyelmeztet arra, hogy a páras

1. táblázat: Egyes mezőgazdasági inputok értékesítési átlagárának (ÁFA nélkül) alakulása

Megnevezés	2016. március	2016. április	2016. április/ 2016. március (százalék)	2016. április/ 2015. április (százalék)
Műtrágyafélék (HUF/tonna)				
Ammónium-nitrát (N34)	84 833	83 020	97,9	91,7
Mészammon-salétrom (MAS)	71 191	69 148	97,1	89,6
Szuperfoszfát (P18-20,5)	68 102
Kálium-klorid (K60)	101 473	103 828	101,8	100,7
MAP (NP 11:52)	142 628	148 371	104,0	97,5
NPK 15:15:15	112 809	115 085	102,0	103,9
Növényvédő szerek (HUF/kg, HUF/liter)				
PICTOR SC 1 liter (liter)	23 717	23 515	99,3	105,4
FORCE 1,5 G (20 kg)	2 000	1 986	99,5	101,2
MONSOON 5 liter (liter)	6 324	6 367	106,1	108,9
PULSAR 40 (5 liter)	11 975	12 019	100,5	115,4
LAUDIS (5 liter)	6 921	6 968	100,7	99,8
REGLONE AIR 5 liter (liter)	3 370	3 320	99,3	102,0
BISCAYA (3 liter)	14 136	14 432	102,0	106,3
Mezőgazdasági gépek (ezer HUF/darab)				
67-103 KW (91-140 LE) traktor	16 896	17 775	105,2	100,8
Talajlazító	3 027	2 814	93,0	75,1
Kukorica vetőgép	13 449	16 119	119,9	108,8
Műtrágyaszóró gép (függesztett)	2 407	2 984	124,0	152,2

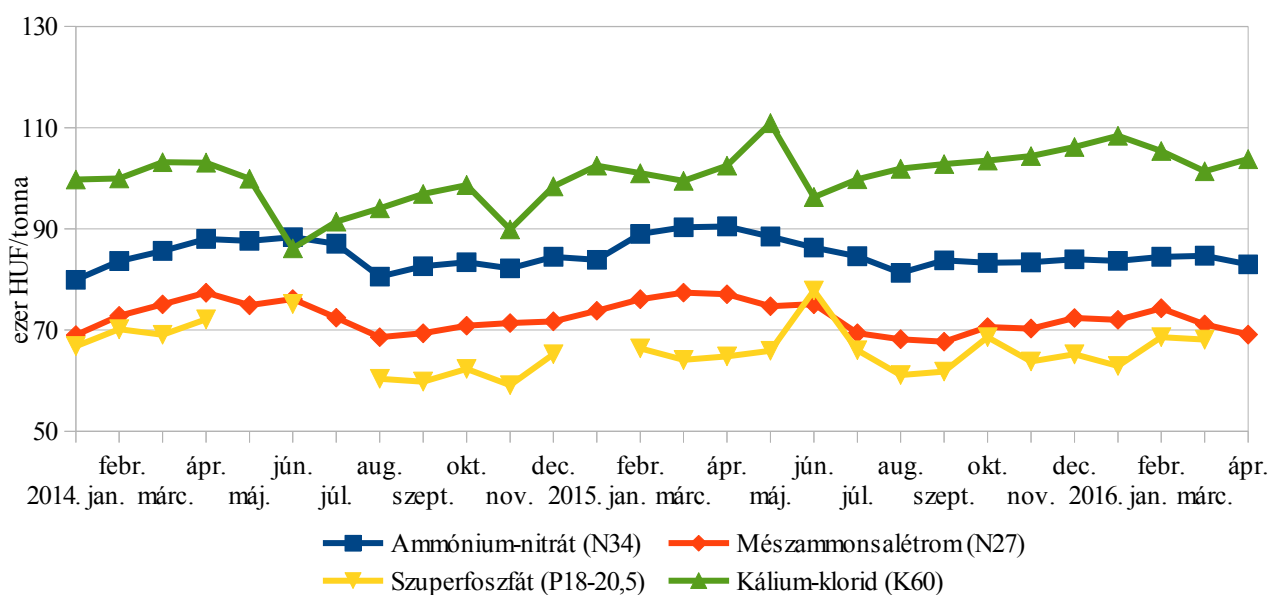
= adatvédelmi korlátok miatt nem közölhető adat.

napmentes időszakok a lisztharmat járványszerű megjelenésére adnak alkalmat. Az értékesítési árak áprilisban mind az előző hónaphoz, mind a múlt év azonos időszakához képest néhány százalékkal emelkedtek vagy stagnáltak.

A mezőgazdasági gépforgalom hasonlóan alakult idén áprilisban, mint a múlt év áprilisában. Az egyes géptípusok értékesített mennyisége közel azonos volt, egyedül kukorica vetőgépből adtak el tavaly ilyenkor majdnem háromszor annyit, mint most áprilisban. A me-

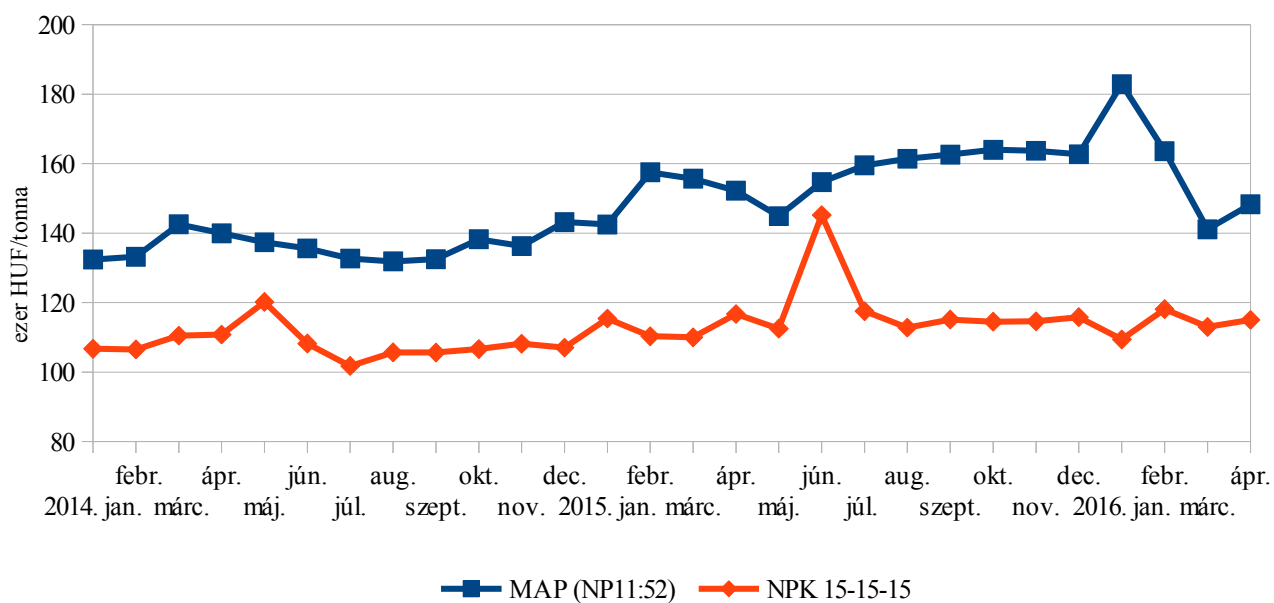
zőgazdasági gépek értékesítési átlagára a kis teljesítménykategóriás traktoroknál a legkiegyenlítettebb, hónapról hónapra átlagosan 16–18 millió forint/darab között mozog. A műtrágyaszórók (függesztett) átlagára 2–3 millió forint körül alakul átlagosan a havi megfigyeléseink alapján. A kukorica vetőgépek, talajlazítók, váltva forgató ekék átlagárai hektikusan mozognak időszakra, ezeknél a géptípusoknál érezhető a legjobban az összetételhatás

1. ábra: Az egyszerű műtrágyák értékesítési ára (ÁFA nélkül) (2014-2016)



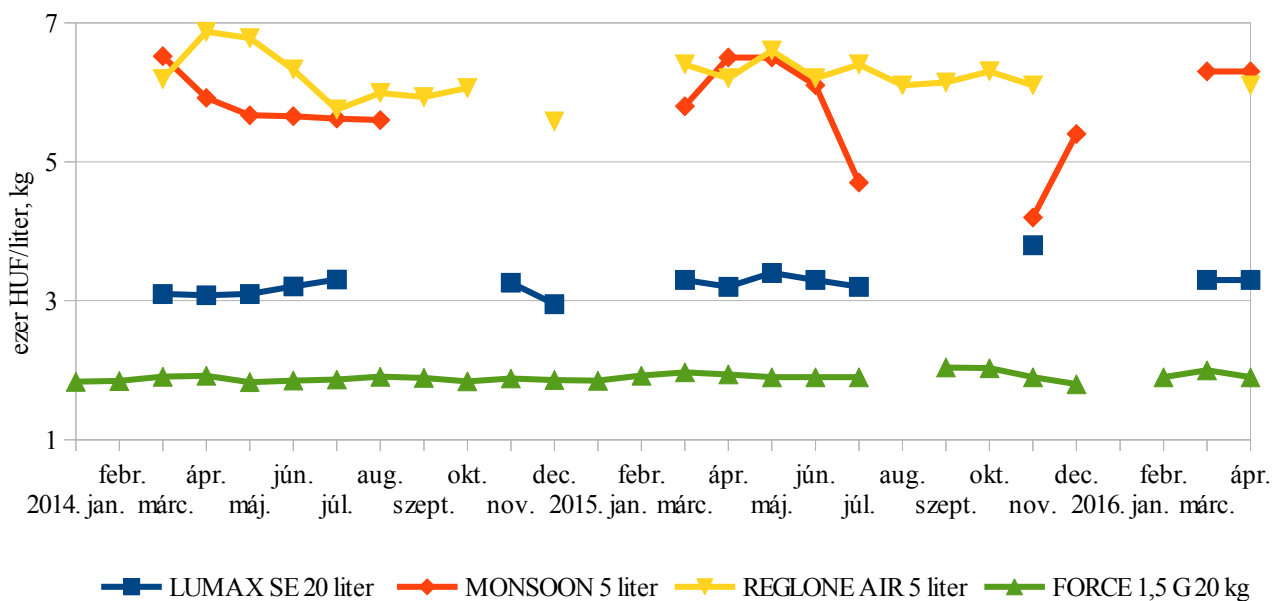
Forrás: AKI ASIR

2. ábra: Az összetett műtrágyák értékesítési ára (ÁFA nélkül) (2014-2016)



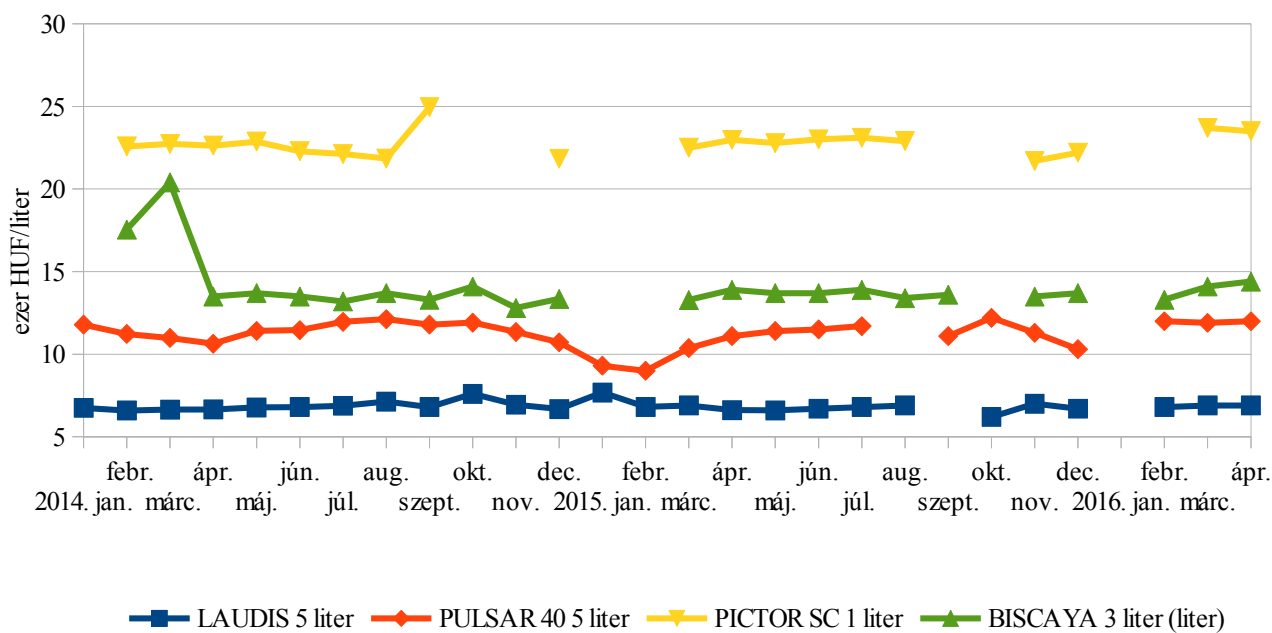
Forrás: AKI ASIR

3. ábra: Egyes növényvédő szerek értékesítési ára (ÁFA nélkül) 1. (2014-2016)



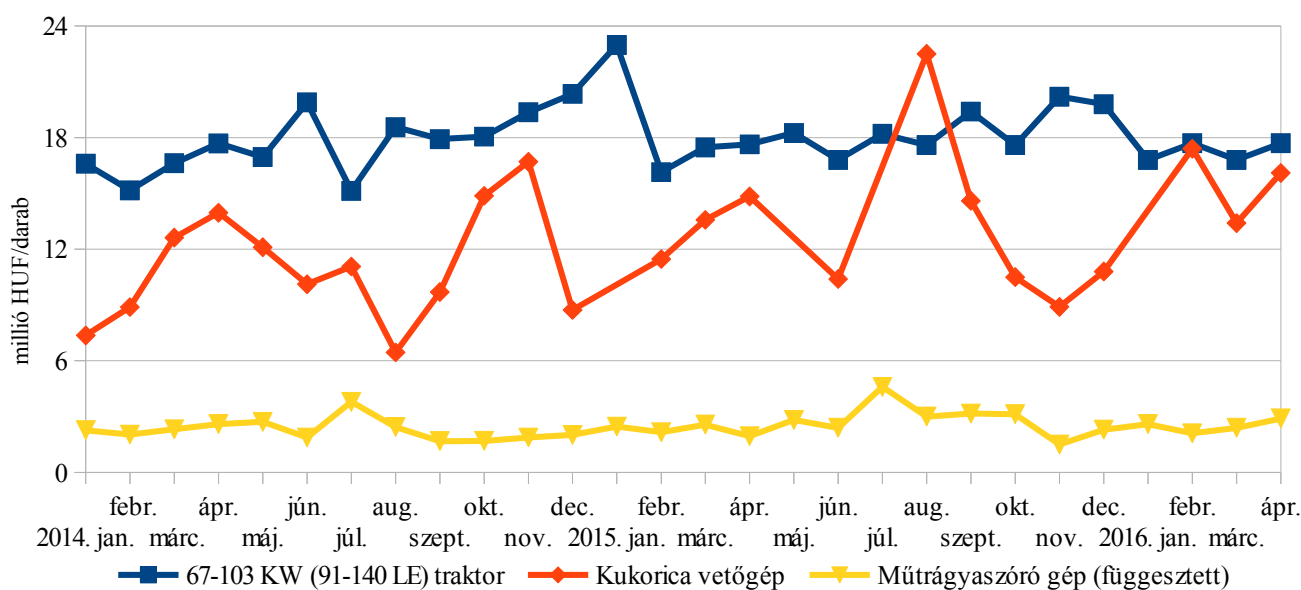
Forrás: AKI ASIR

4. ábra: Egyes növényvédő szerek értékesítési ára (ÁFA nélkül) 2. (2014-2016)



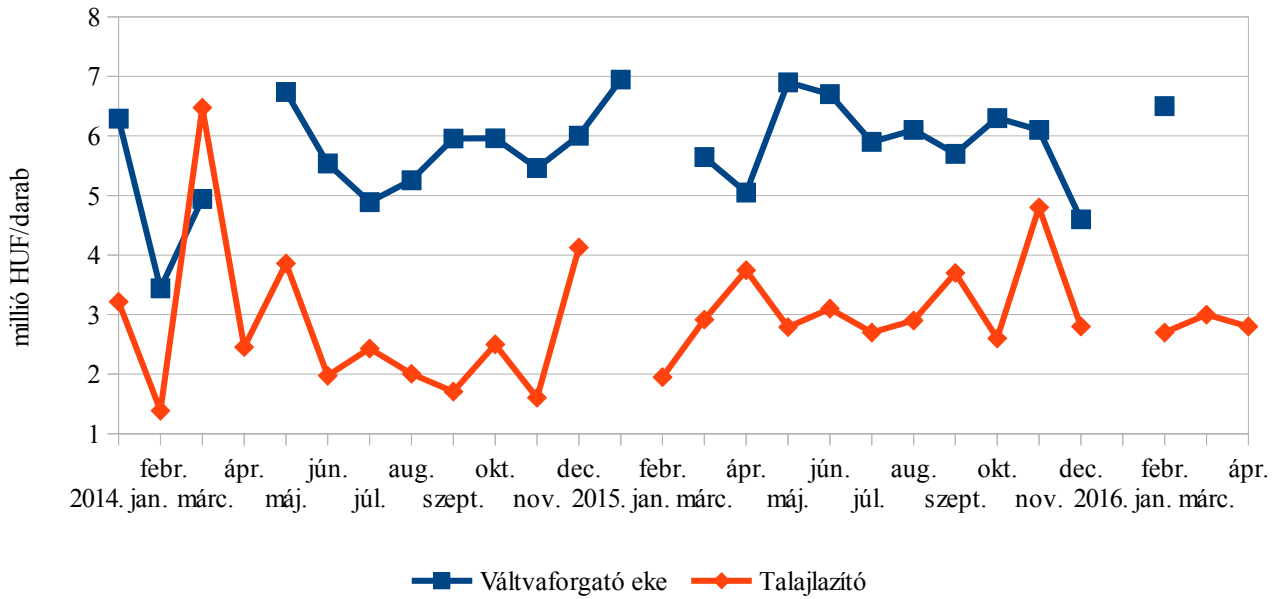
Forrás: AKI ASIR

5. ábra: Egyes erő- és munkagépek értékesítési ára (ÁFA nélkül) (2014-2016)



Forrás: AKI ASIR

6. ábra: Egyes munkagépek értékesítési ára (ÁFA nélkül) (2014-2016)



Forrás: AKI ASIR

