

XIX. évfolyam, 14. szám, 2016



AGRÁRPIACI JELENTÉSEK

GABONA ÉS IPARI NÖVÉNYEK

Gabona és Ipari Növények
XIX. évfolyam, 14. szám, 2016

Megjelenik kéthetente
2016. július 27.

Felelős szerkesztő
Dr. Stummer Ildikó

Szerző
Dr. Molnár Zsuzsa
molnar.zsuzsa@aki.gov.hu

Közreműködő
Szántó-Becz Gábor
szant-becz.gabor@aki.gov.hu
Elek Réka
elek.reka@aki.gov.hu

Kiadó
Agrárgazdasági Kutató Intézet
H-1093 Budapest, Zsil utca 3-5.
Postacím: H-1463 Budapest, Pf.: 944
Telefon: (+36 1) 476-6093
Fax: (+36 1) 217-8111
www.aki.gov.hu
aki@aki.gov.hu
https://pair.aki.gov.hu

ISSN 1418 2130

A Gabona és Ipari Növények piaci jelentésén kívül kínáljuk még a Baromfi; Élőállat és Hús; Zöldség, Gyümölcs és Bor; Tej és Tejtermékek piaci jelentéseket is.

A kiadványokkal kapcsolatban részletes felvilágosítást ad:
Publikációs Csoport
publikacio@aki.gov.hu
Telefon: (+36 1) 476-3060

Minden jog fenntartva. A kiadvány bármely részének sokszorosítása, adatainak bármilyen formában (nyomtatott vagy elektronikus) történő tárolása vagy továbbítása, illetőleg bármilyen elven működő adatbázis-kezelő segítségével történő felhasználása csak a kiadó előzetes írásbeli engedélyével történhet.

Tartalomjegyzék

Összefoglaló.....	3
Gabonapiaci jelentés.....	4
Búza.....	4
Kukorica.....	4
A gabonafélék jegyzése.....	6
Termelői és kikötői árak.....	11
Gabonapiaci információk.....	14
Olajnövény-piaci jelentés.....	16
Szójabab.....	16
Repcemag.....	16
Napraforgómag.....	16
Az olajmagok és származékaik jegyzése.....	18
Termelői és kikötői árak.....	22
Olajmagpiaci információk.....	24

Összefoglaló

A chicagói árutőzsdén (*CME/CBOT*) 150-160 dollár (USD)/tonna között hullámzott a búza legközelebbi lejáratra vonatkozó jegyzése július első három hetében. A kukorica fronthavi kurzusa 130 dollár/tonna közelébe ereszkedett ugyanekkor.

A magyarországi fizikai piacon az egy évvel korábbihoz hasonló, azonban az egy héttel korábbinál 13 százalékkal alacsonyabb, 42 ezer forint/tonna körüli termelői áron forgott az ótermésű takarmánykukorica július második hetében.

A párizsi árutőzsdén (*Euronext/MATIF*) 360 euró/tonna fölé araszolt a repcemag legközelebbi lejáratra szóló jegyzése július harmadik hetében.

Gabonapiaci jelentés

Búza

A chicagói árutőzsdén (*CME/CBOT*) 150-160 dollár (USD)/tonna között hullámozott a búza legközelebbi lejáratra vonatkozó jegyzése július első három hetében. Ezzel párhuzamosan a párizsi árutőzsdén (*Euronext/MATIF*) 160 euró/tonna körül mozgott a termény fronthavi kurzusa. Magyarországon, a Budapesti Értéktőzsde (BÉT) árupiaci szekciójában a malmi búzát július eleje óta 40 ezer forint/tonnán jegyzeték, miközben a takarmánybúza fronthavi kurzusa 38 ezer forint/tonna alá süllyedt. Az AKI PÁIR adatai szerint az újtermésű étkezési búza áfa és szállítási költség nélküli termelői ára 16 százalékkal múlta alul az egy évvel korábbi július második hetében, így átlagosan 39-40 ezer forint/tonna között forgott a fizikai piacon. A takarmánybúza 36-37 ezer forint/tonna termelői áron talált vevőre ugyanekkor. Ez az előző év azonos időszakának árszintjétől közel 20 százalékkal maradt el.

Kukorica

A kukorica legközelebbi lejáratra szóló jegyzése 130 dollár/tonna közelébe ereszkedett a chicagói árutőzsdén július harmadik hetében. A franciaországi fővárosban ezzel egy időben 170 euró/tonna körül hullámozott a termény fronthavi kurzusa. A BÉT-en a takarmánykukorica legközelebbi lejáratra szóló jegyzése 42-43 ezer forint/tonnáig gyengült ugyanekkor. A fizikai piacon az egy évvel korábbihoz hasonló, azonban az egy héttel korábbinál 13 százalékkal alacsonyabb, 42 ezer forint/tonna körüli termelői áron forgott az ótermés július második hetében.

Agrárpolitikai hírek

- A mezőgazdasági káreseményeket, mint például a jégeső-, vagy a belvízkár, a bekövetkezéstől számított 15 napon belül kell bejelenteniük az agrár-kárenyhítési rendszerben tag gazdálkodóknak. Így a kárenyhítési alapból érkező forrásoknak köszönhetően csökkenthető az az anyagi veszteség, amelyet terményeikben az időjárás okozott. A Mezőgazdasági Kockázatkezelési Rendszer elektronikus alkalmazása a Mezőgazdasági és Vidékfejlesztési Hivatal (MVH) honlapján érhető el. A kárbejelentés a rendszer fejlesztésének eredményeként már parcellánként (az aktuálisan károsodott terület megjelölésével) is megtehető. Igény szerint az elektronikus kárbejelentés benyújtásában meghatalmazottak is (pl. a Nemzeti Agrárgazdasági Kamara falugazdászai) segíthetik a termelőket. Az uniós szabályokkal összhangban a termelő akkor jogosult kárenyhítő juttatásra, ha a káresemény miatt károsodott – annak teljes területére vonatkoztatva – 30 százalékot meghaladó hozamcsökkenés következett be, és amelyről a megyei kormányhivatal határozatot hoz. További támogatási feltétellel, hogy a referencia-időszakhoz képest meglegyen az

üzemi szinten számított, 15 százalékot meghaladó hozamérték-csökkenés. Az agrárkár-enyhítési rendszerben a termelők kárenyhítési hozzájárulást fizetnek, amelynek mértéke ültetvény és szántóföldi zöldség esetén hektáronként 3000-3000 forint, míg egyéb szántóföldi kultúra esetén hektáronként 1000 forint. Az MVH július közepéig határozatban értesíti a termelőket a fizetendő kárenyhítési hozzájárulás összegéről, a megfizetés határideje pedig az adott évben szeptember 15-e. A károsultaknak november 30-ig kell beadniuk a kárenyhítő juttatás iránti kérelmet az MVH elektronikus alkalmazásán keresztül. A termelő, ha a hozamértékének legalább 50 százaléka valamilyen mezőgazdasági biztosítással rendelkezik, akkor a hozamérték-csökkenés 80 százalékat, ha nem rendelkezik, akkor 40 százalékat kaphatja meg kárenyhítő juttatásként a tárgyévét követő év márciusában. A mezőgazdasági biztosítási szerződések díjához 65 százalékos támogatást nyújt a Vidékfejlesztési Program. Jövő év márciusra a kárenyhítési alapon 24 milliárd forint állhat rendelkezésre a károsultak részére, amely minden bizonnyal elegendő lesz az idei évi károk kezelésére. Fontos, hogy a károsult gazdák a kárenyhítési törvény alapján földbérleti díj mérséklésre is jogosultak, amelyet szintén célszerű érvényesíteniük.

1. táblázat: **A gabonafélék termelői ára Magyarországon**

	2016. 28. hét	2016. 28. hét/ 2016. 27. hét (százalék)	2016. 28. hét/ 2015. 28. hét (százalék)
Étkezési búza	39 372	89	84
Takarmánybúza	36 476	94	80
Takarmánykukorica	42 013	87	101
Takarmányárpa	34 492	96	85

Megjegyzés: A termelői ár az áfát és a szállítási költséget nem tartalmazza.
Forrás: AKI PÁIR

2. táblázat: **A búza legközelebbi lejáratra szóló jegyzése a hazai és a nemzetközi tőzsdéken**

	Szállítási határidő	Mértékegység	2016. 07. 20.	2016. 07. 21.	2016. 07. 22.	
Budapesti Értéktőzsde (BÉT)	Malmi búza	2016. augusztus	HUF/tonna	40 000	40 000	40 000
	Takarmánybúza	2016. augusztus	HUF/tonna	37 400	37 500	37 500
Párizsi árutőzsde (Euronext/MATIF)	Búza	2016. szeptember	EUR/tonna	161	167	174
Chicagói árutőzsde (CME/CBOT)	Búza	2016. szeptember	USD/tonna	152	153	156

Forrás: BÉT, Euronext, CME Group

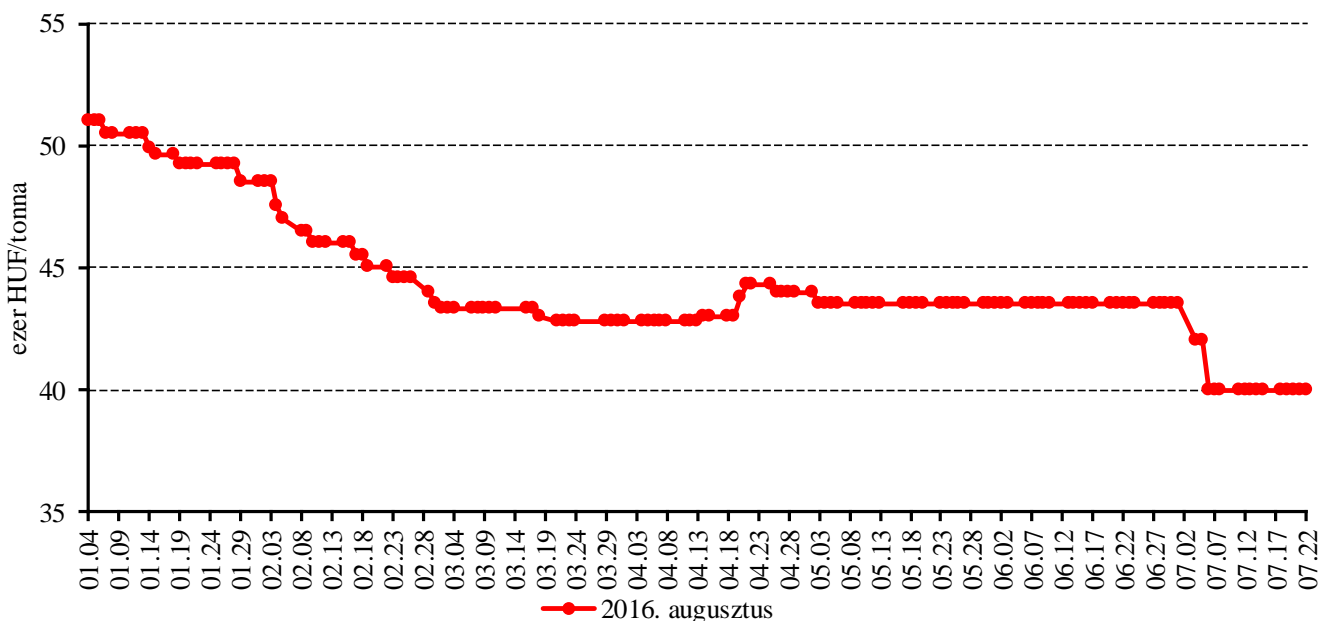
3. táblázat: **A kukorica legközelebbi lejáratra szóló jegyzése a hazai és a nemzetközi tőzsdéken**

	Szállítási határidő	Mértékegység	2016. 07. 20.	2016. 07. 21.	2016. 07. 22.
Budapesti Értéktőzsde (BÉT)	2016. november	HUF/tonna	42 500	42 500	41 800
Párizsi árutőzsde (Euronext/MATIF)	2016. augusztus	EUR/tonna	168	169	172
Chicagói árutőzsde (CME/CBOT)	2016. szeptember	USD/tonna	133	132	132

Forrás: BÉT, Euronext, CME Group

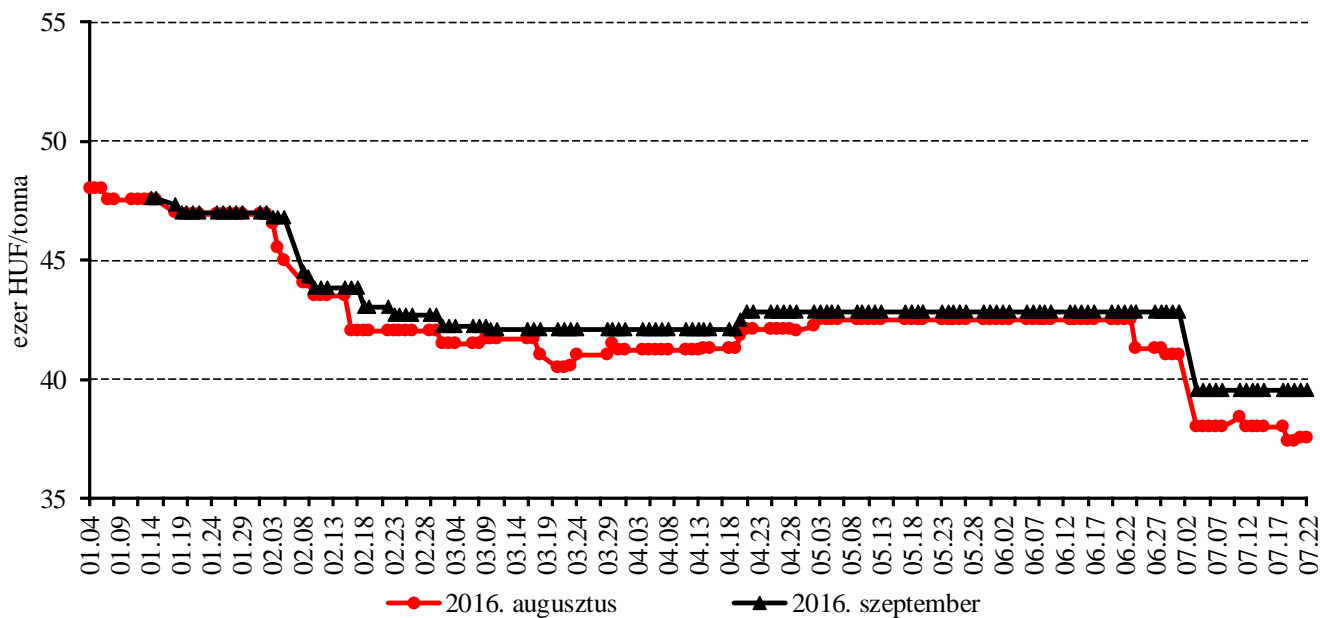
A gabonafélék jegyzése

1. ábra: A malmi búza jegyzése a Budapesti Értéktőzsdén (2016)



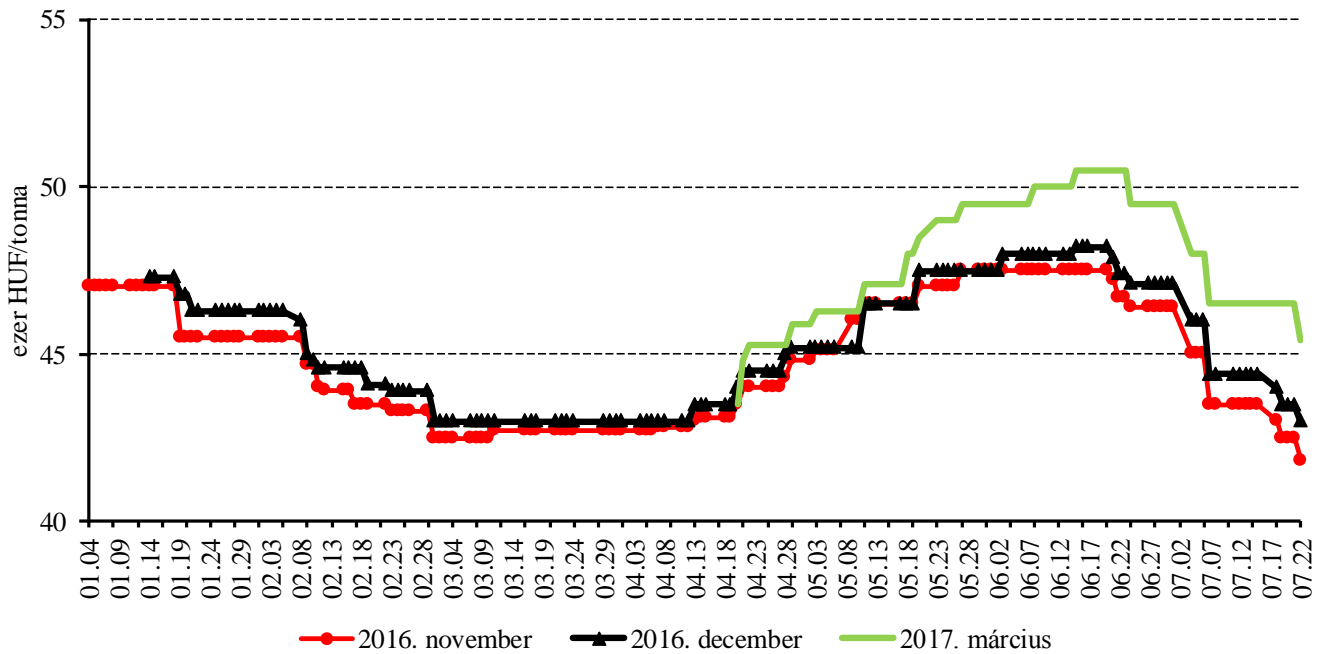
Forrás: BÉT

2. ábra: A takarmánybúza különböző határidőre szóló jegyzése a Budapesti Értéktőzsdén (2016)



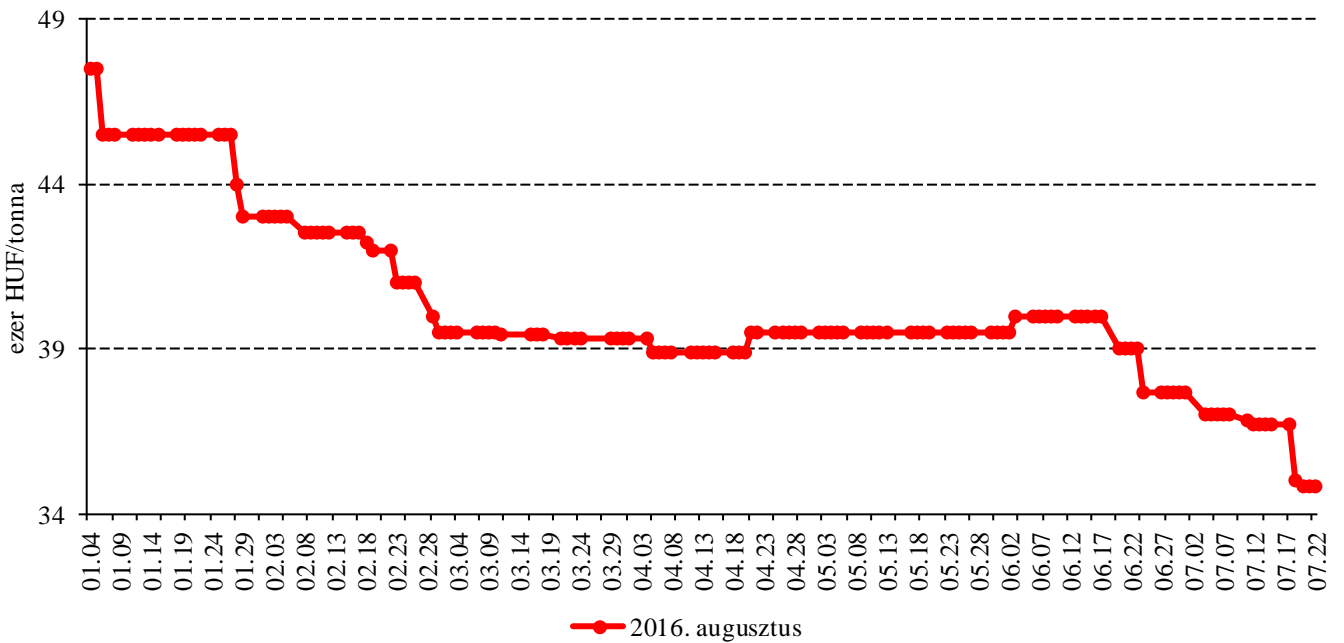
Forrás: BÉT

3. ábra: A takarmánykukorica különböző határidőre szóló jegyzése a Budapesti Értéktőzsdén (2016)



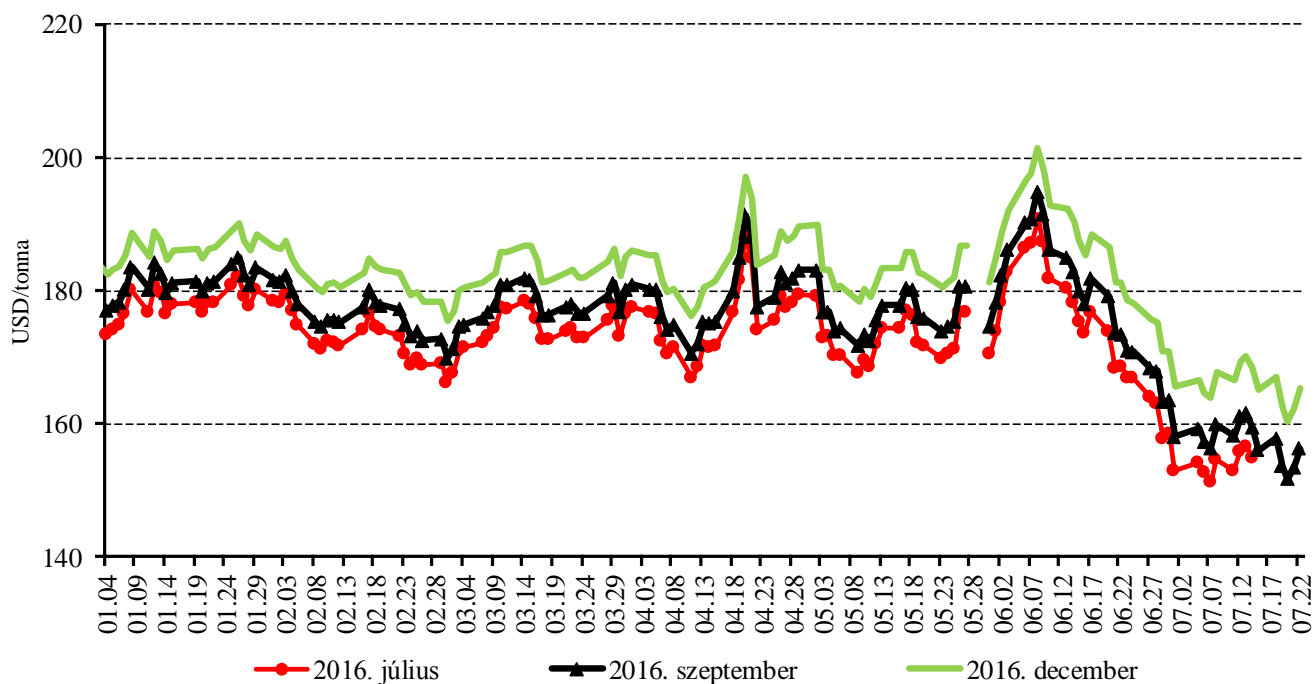
Forrás: BÉT

4. ábra: A takarmányárpa jegyzése a Budapesti Értéktőzsdén (2016)



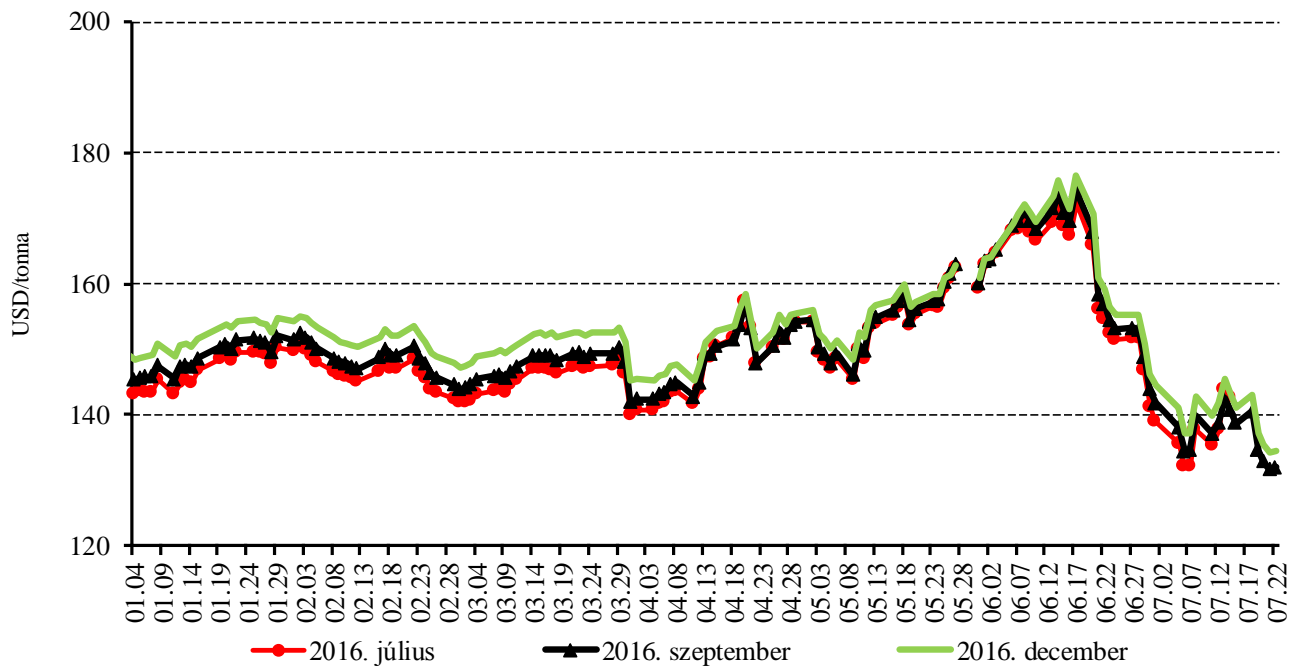
Forrás: BÉT

5. ábra: A búza különböző határidőre szóló jegyzése a chicagói árutőzsdén (2016)



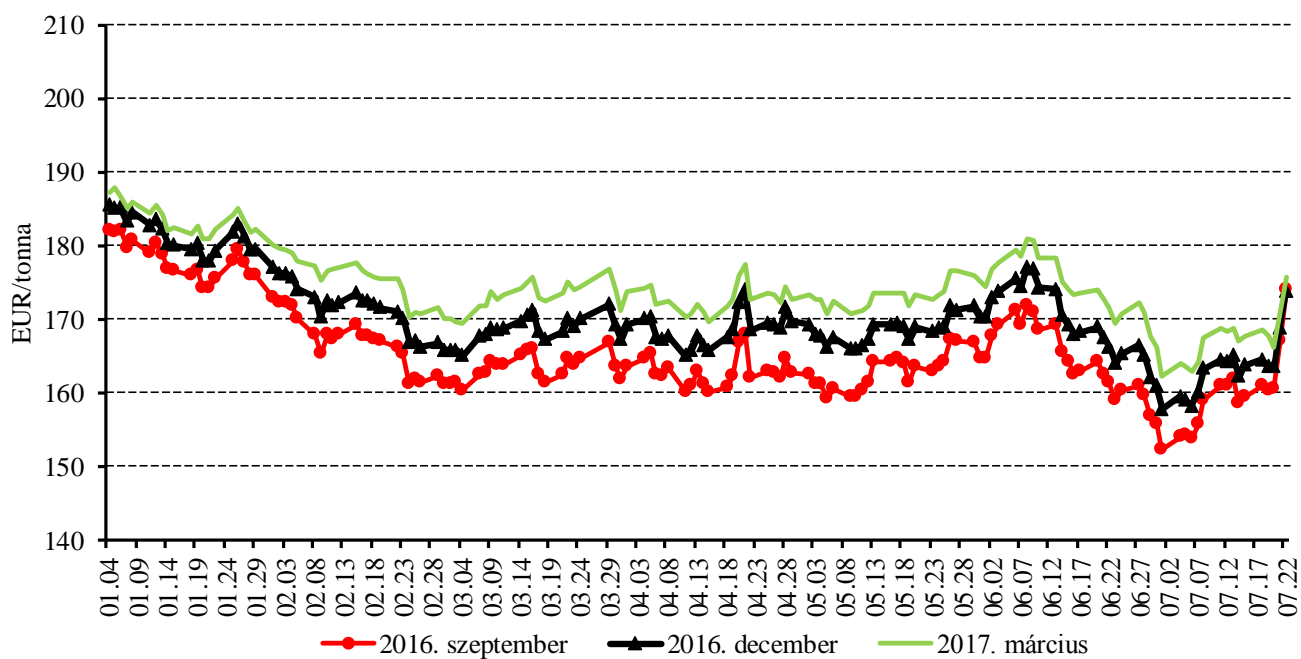
Forrás: CME Group

6. ábra: A kukorica különböző határidőre szóló jegyzése a chicagói árutőzsdén (2016)



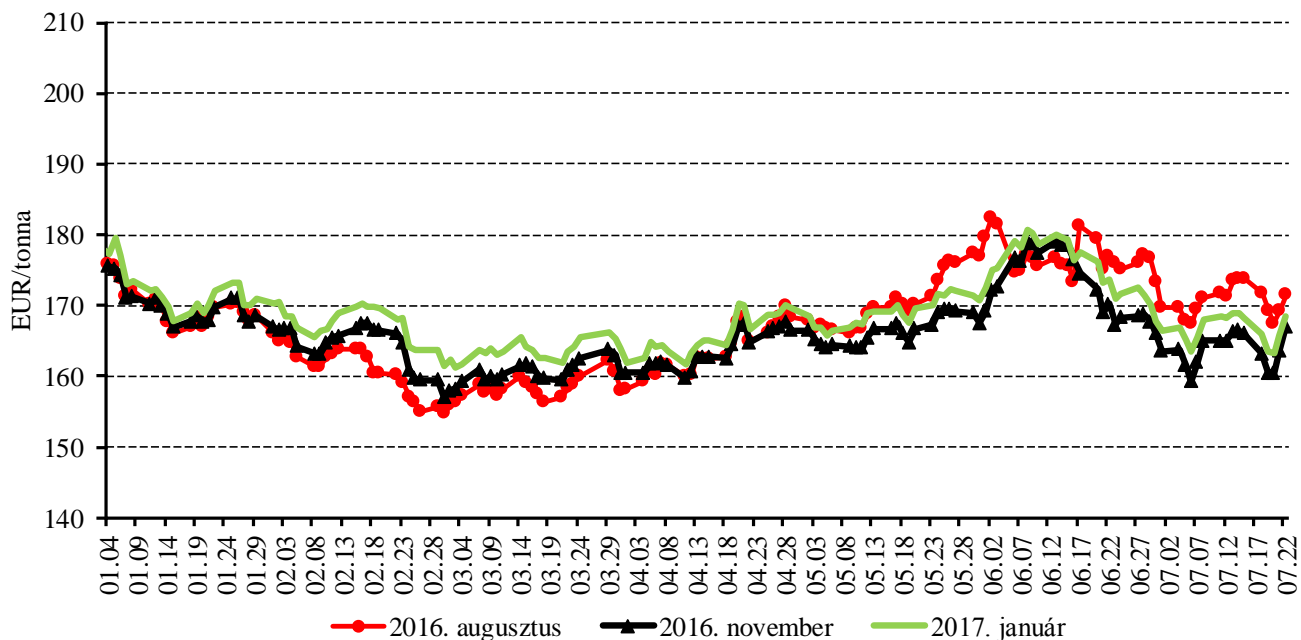
Forrás: CME Group

7. ábra: A búza különböző határidőre szóló jegyzése a párizsi árutőzsdén (2016)



Forrás: Euronext

8. ábra: A kukorica különböző határidőre szóló jegyzése a párizsi árutőzsdén (2016)



Forrás: Euronext

4. táblázat: A búza és a kukorica nemzetközi tőzsdei jegyzése (2016. július 22.)

Szállítási határidő	Euronext/MATIF, Párizs		Szállítási határidő	CME/CBOT, Chicago (őszi lágy búza)	
	EUR/tonna	HUF/tonna		USD/tonna	HUF/tonna
BÚZA					
2016. szeptember	174	54 577	2016. szeptember	156	44 432
2016. december	174	54 498	2016. december	165	47 045
2017. március	176	55 126	2017. március	175	49 659
2017. május	178	55 675	2017. május	179	50 913
2017. szeptember	181	56 694	2017. július	182	51 684
2017. december	183	57 321	2017. szeptember	186	52 918
KUKORICA					
2016. augusztus	172	53 793	2016. szeptember	132	37 507
2016. november	167	52 381	2016. december	134	38 246
2017. január	169	52 852	2017. március	138	39 344
2017. március	172	53 793	2017. május	141	39 970
2017. június	174	54 655	2017. július	143	40 575
2017. augusztus	176	55 204	2017. szeptember	144	41 090

Forrás: Euronext, CME Group

5. táblázat: A főbb termények különböző lejáratra szóló kontraktusainak belső volatilitása

	Lejárat	Elszámolóár (USD/tonna)	Belső volatilitás ^{a)}	
			2016. 07. 14. (százalék)	2016. 07. 21. (százalék)
Búza	2016. szeptember	156,23	28,3	28,4
Kukorica	2016. szeptember	131,88	33,1	25,2
Szójabab	2016. augusztus	369,79	34,1	–
Szójadara	2016. augusztus	382,06	39,8	50,1

^{a)} Belső volatilitás (implied volatility): A piaci szereplők várakozásait tükröző volatilitás, amelyre az adott határidős kontraktusra köthető opciók aktuális prémiumából matematikai modellek segítségével következtetni lehet. (Pl.: Ha a belső volatilitás értéke 15,8 százalék, akkor az adott határidős kontraktus jegyzésében az elkövetkező 365 napban 68 százalékos valószínűséggel ±15,8 százalék eltérés várható.)

Forrás: Barchart

6. táblázat: A különböző árutőzsdei szereplők nyitott kötésállománya (határidős kontraktusok) a főbb termények vonatkozásában a chicagói árutőzsdén (2016. július 19.)

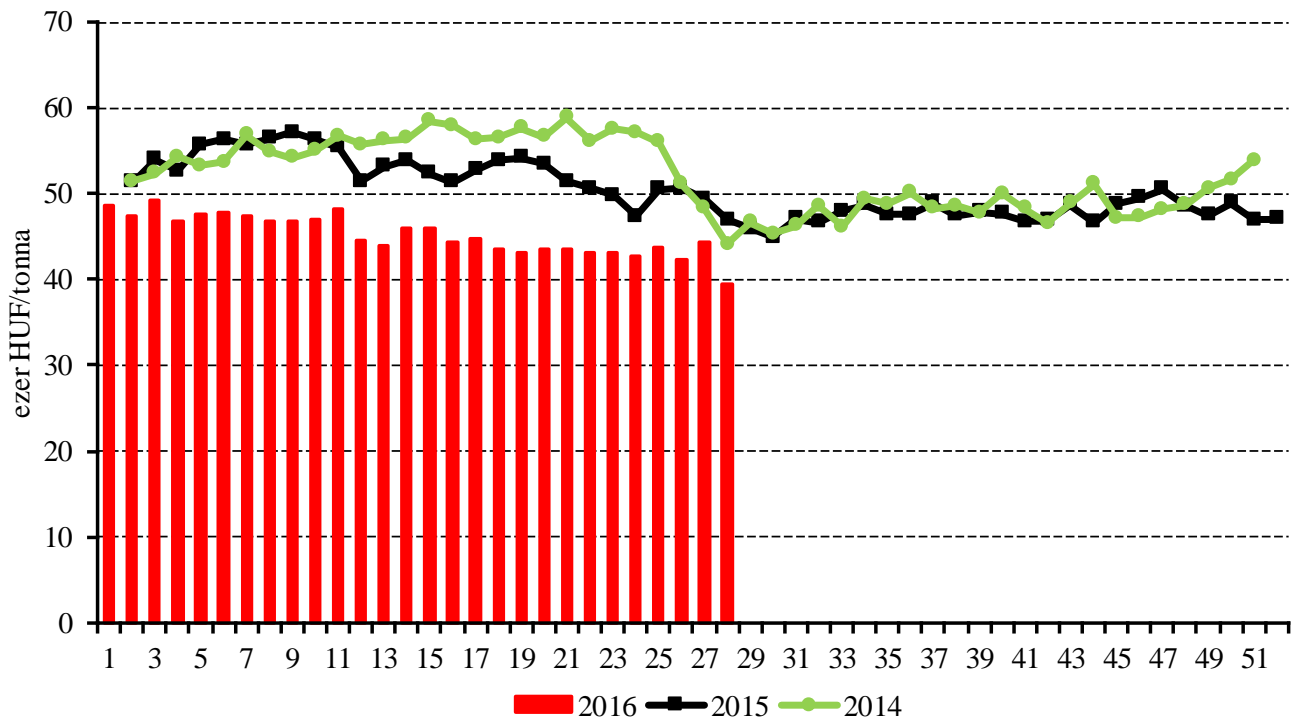
	Pozíciók száma										
	Termelő/kereskedő/ feldolgozó/stb.		Swap kereskedők			Pénzügyi befektetők			Egyéb		
	Vételi	Eladási	Vételi	Eladási	Spread ^{a)}	Vételi	Eladási	Spread ^{a)}	Vételi	Eladási	Spread ^{a)}
Búza	93 663	91 235	93 172	10 329	9 876	57 629	179 077	40 405	73 542	44 215	47 384
Kukorica	320 912	617 359	236 362	6 448	37 103	163 260	193 018	113 139	225 096	64 714	73 621
Szójabab	214 586	471 893	95 796	3 794	29 955	140 945	27 669	50 662	150 317	61 447	38 163
Szójadara	95 036	269 753	71 869	3 286	7 015	67 759	10 705	13 424	42 577	9 541	34 722

^{a)} Spread – Különbözeti ügylet.

Forrás: Commodity Futures Trading Commission

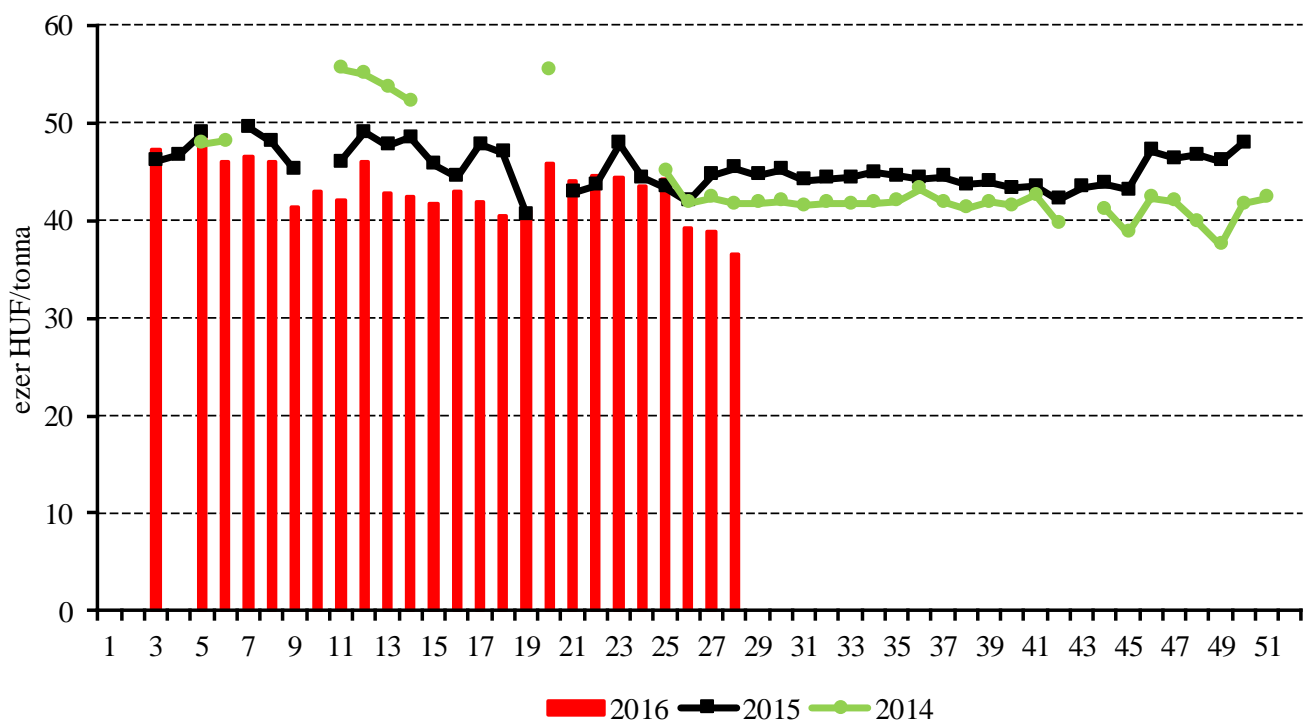
Termelői és kikötői árak

9. ábra: Az étkezési búza heti termelői ára Magyarországon (2014-2016)



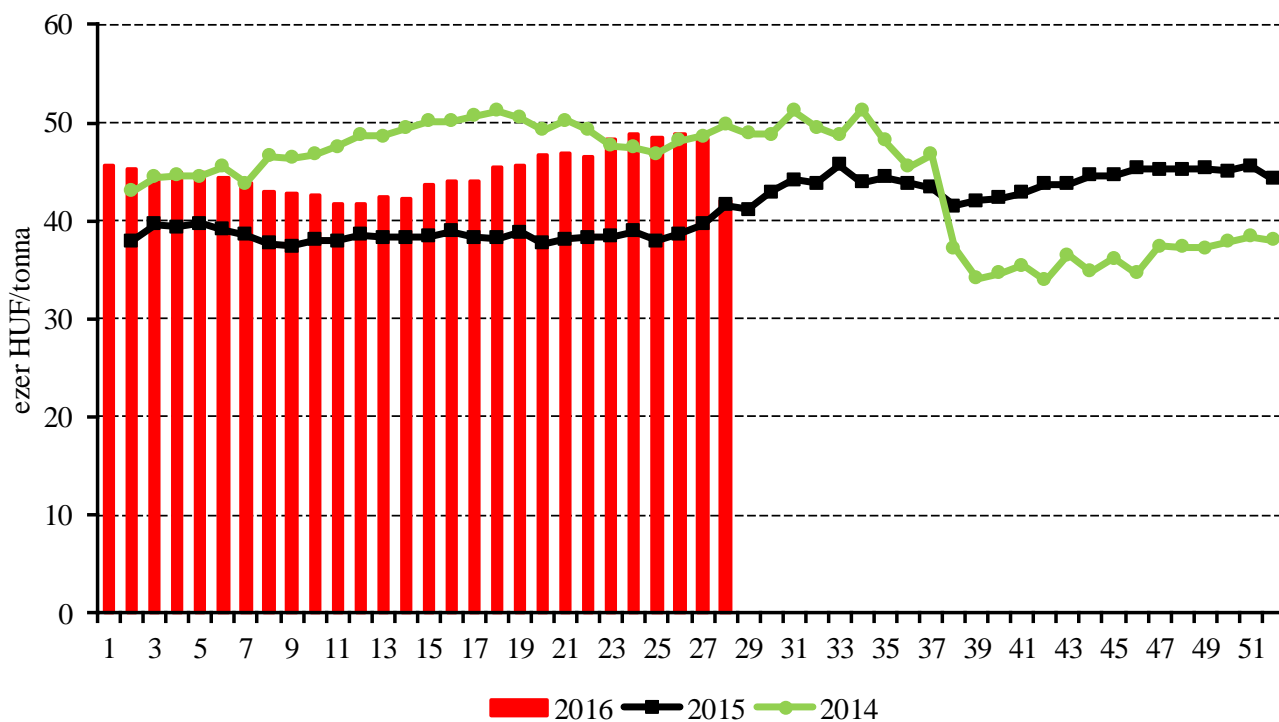
Forrás: AKI PÁIR

10. ábra: A takarmánybúza heti termelői ára Magyarországon (2014-2016)



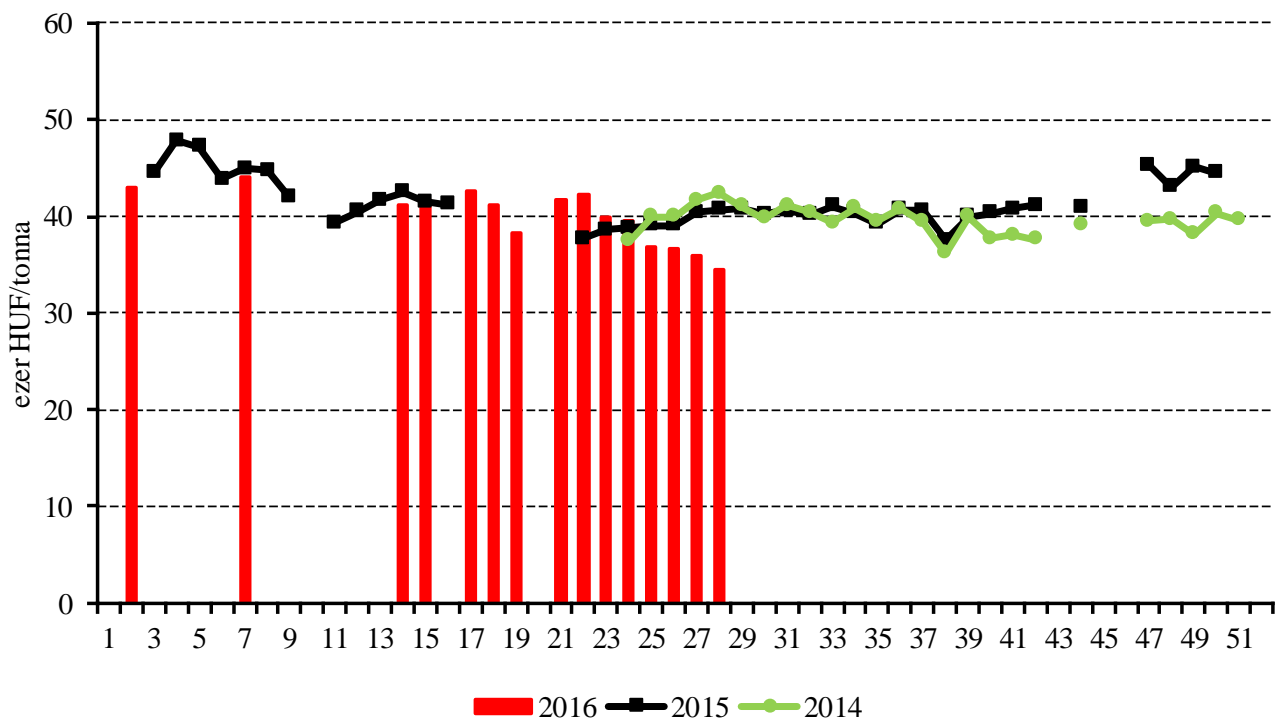
Forrás: AKI PÁIR

11. ábra: A takarmánykukorica heti termelői ára Magyarországon (2014-2016)



Forrás: AKI PÁIR

12. ábra: A takarmányárpa heti termelői ára Magyarországon (2014-2016)



Forrás: AKI PÁIR

7. táblázat: A gabonafélék nemzetközi és európai kikötői ára

	Mértékegység	2016.07.02.	2016.07.09.	2016.07.16.	2016.07.23.	
BÚZA	USA, FOB HRW	USD/tonna	187	191	194	198
	Franciaország, FOB Rouen (superior)	USD/tonna	171	171	180	187
	Oroszország, 12,5% FOB	USD/tonna	172	163	161	160
	Ukrajna, 11,5% FOB	USD/tonna	164	158	157	158
	Románia, FOB Constanța	USD/tonna	192	180	173	170
KUKORICA	USA, FOB NOLA	USD/tonna	178	173	184	174
	Fekete-tenger, FOB	USD/tonna	180	176	180	171
	Románia, FOB Constanța	USD/tonna	183	–	–	160
	Hollandia, CIF Rotterdam	EUR/tonna	176	170	172	175
ÁRPA	Franciaország, FOB Rouen	USD/tonna	150	151	153	157
	Fekete-tenger, FOB	USD/tonna	147	145	144	144
	Románia, FOB Constanța	USD/tonna	162	165	160	161

Megjegyzés: FOB – Free on Board (költségmentesen a hajó fedélzetére), CIF – Cost, Insurance and Freight (költség, biztosítás és fuvardíj – megnevezett rendeltetési kikötő); n. a. – nincs adat.

Forrás: Hammersmith, MADR, Európai Bizottság

8. táblázat: A gabonafélék európai termelői ára

		EUR/tonna			
		2016. 25. hét	2016. 26. hét	2016. 27. hét	2016. 28. hét
MALMI BÚZA	Bulgária, DEPPROD Dobrich	138	138	133	130
	Németország, DEPSILO Hamburg	158	163	165	161
	Franciaország, DELPORT Rouen	160	156	155	–
	Románia, DEPSILO Banat	137	134	121	123
TAKARMÁNY- BÚZA	Bulgária, DEPPROD Dobrich	–	–	–	–
	Németország, DEPSILO Hamburg	154	150	151	153
	Franciaország, DEPSILO Eure-et-Loire	147	144	130	–
	Románia, DEPSILO Oltenia	–	136	128	130
	Egyesült Királyság, FGATE	137	133	128	131
KUKORICA	Bulgária, DEPPROD Plevén	148	159	159	159
	Németország, DEPSILO Hamburg	195	195	194	186
	Franciaország, DELPORT Bordeaux	173	169	165	–
	Románia, DEPSILO Oltenia	153	143	142	131
TAKARMÁNY- ÁRPA	Bulgária, DEPPROD Burgas	125	125	128	115
	Németország, DEPSILO Hamburg	137	142	135	136
	Franciaország, DELPORT Rouen	138	–	135	–
	Románia, DEPSILO Muntenia	125	126	128	125
	Egyesült Királyság, FGATE	127	118	114	115

Megjegyzés: DEPPROD – a telephelyen vagy a termőhelyen tehergépkocsra vagy egyéb szállítóeszköze pakolva, DEPSILO – a tárolt termény silónál tehergépkocsra vagy egyéb szállítóeszköze pakolva, DELPORT – a kikötőbe szállítva, FGATE – termelői ár.

Forrás: Európai Bizottság

Gabonapiaci információk

9. táblázat: **A gabona alapú termékek feldolgozó értékesítési ára Magyarországon**

	Kiszereelés	Mértékegység	2015. 28. hét	2016. 27. hét	2016. 28. hét	2016. 28. hét/ 2015. 28. hét (százalék)	2016. 28. hét/ 2016. 27. hét (százalék)
Finomliszt BL 55	ömlesztett	tonna	579	499	453	78	91
		HUF/kg	73	71	71	98	100
	zsákos	tonna	1 364	1 700	1 562	115	92
		HUF/kg	76	74	73	95	98
	zacskós	tonna	750	606	476	64	79
		HUF/kg	90	88	87	97	99
Rétesliszt BFF 55	ömlesztett	tonna
		HUF/kg
	zsákos	tonna	29	20	28	96	137
		HUF/kg	88	85	82	94	97
	zacskós	tonna	34	35	36	105	102
		HUF/kg	93	95	94	101	99
Fehér kenyér- liszt BL 80	ömlesztett	tonna	393	300	396	101	132
		HUF/kg	71	70	69	97	99
	zsákos	tonna	487	491	416	85	85
		HUF/kg	74	71	71	96	99
Tésztaipari liszt TL 50	ömlesztett	tonna	...	150	101	...	67
		HUF/kg	...	76	76	...	100
	zsákos	tonna	18	24	42	237	173
		HUF/kg	85	80	80	94	100
Étkezési búza- dara AD	zacskós	tonna	62	41	39	63	93
		HUF/kg	96	95	95	99	100

... = Adatvédelmi korlátok miatt nem közölhető adat.

Forrás: AKI PÁIR

10. táblázat: **Az ipari keveréktakarmányok feldolgozó értékesítési ára Magyarországon**

	Mértékegység	2015. június	2016. május	2016. június	2016. június/ 2015. június (százalék)	2016. június/ 2016. május (százalék)
Brojlertáp	tonna	9 207	11 374	10 863	118	96
	HUF/tonna	90 259	90 502	90 414	100	100
Hízósertéstáp	tonna	6 957	8 528	8 245	119	97
	HUF/tonna	74 816	72 634	72 186	96	99

Forrás: AKI PÁIR

11. táblázat: **A gabonafélék külkereskedelme Magyarországon**

		ezer tonna		
		2015. január–április	2016. január–április	Változás (százalék)
Export	10019900 Búza, nem vető	444,85	468,42	105,30
	10039000 Árpa, nem vető	162,09	122,26	75,43
	10059000 Kukorica, nem vető	1 726,43	864,61	50,08
Import	10019900 Búza, nem vető	58,96	52,05	88,28
	10039000 Árpa, nem vető	16,55	9,61	58,03
	10059000 Kukorica, nem vető	29,79	5,07	17,03

Forrás: KSH

12. táblázat: **Az Európai Unió aktuális export-import engedélyei**

		ezer tonna		
		2015. július 1.– 2015. július 21.	2016. július 1.– 2016. július 19.	Változás (százalék)
Export	Búza (durum és liszt nélkül)	1 262	1 814	144
	Árpa	1 176	618	53
	Kukorica	95	87	92
Import	Búza (durum és liszt nélkül)	125	103	82
	Árpa	143	98	69
	Kukorica	534	509	95

Forrás: Európai Bizottság

13. táblázat: **A világ búza- és kukoricamérlege**

						millió tonna	
		USDA		IGC		Tallage	
		2015/2016 ^{a)}	2016/2017 ^{b)}	2015/2016 ^{a)}	2016/2017 ^{b)}	2015/2016 ^{a)}	2016/2017 ^{b)}
BÚZA							
Termelés		735	739	736	729	717	715
Felhasználás		707	729	719	720	711	717
Export		169	168	158	156	166	162
Import		169	168	158	156	166	162
Zárókészlet		245	254	217	226	207	205
KUKORICA							
Termelés		960	1 011	969	1 003	941	979
Felhasználás		961	1 009	972	1 002	939	964
Export		136	131	130	128	127	119
Import		136	131	130	128	127	119
Zárókészlet		207	208	204	205	212	227

^{a)} Előzetes adat. ^{b)} Előrejelzés.

Forrás: USDA, IGC, Tallage

Olajnövény-piaci jelentés

Szójabab

A szójabab fronthavi jegyzése 380 dollár (USD)/tonna alá eszkedett a chicagói árutőzsdén (CME/CBOT) 2016. július 21-ig.

Repcemag

A párizsi árutőzsdén (Euronext/MATIF) 360 euró/tonna fölé araszolt a repcemag legközelebbi lejáratra szóló jegyzése július harmadik hetében. A Budapesti Értéktőzsde (BÉT) árupiaci szekciójában az újtermésű repcemag kurzusát ennek hatására 104 ezer forint/tonnára felfelé korrigálták ugyanekkor.

Napraforgómag

A BÉT-en az újtermésű napraforgómag (októberi termin) kurzusát kissé felfelé, 103 ezer forint/tonnára módosították 2016. július harmadik hetében. A magyarországi fizikai piacon az ó termés ennél jóval magasabb árszinten, 108 ezer forint/tonna körüli termelői áron cserélt gazdát július második hetében az AKI PÁIR adatai szerint. Ez az egy évvel korábbit 5 százalékkal múlta alul.

14. táblázat: **Az olajmagok termelői ára Magyarországon**

	2016. 28. hét	2016. 28. hét/ 2016. 27. hét (százalék)	2016. 28. hét/ 2015. 28. hét (százalék)
Napraforgómag	–	–	–
Repcemag	108 311	102	95

... = Adatvédelmi korlátok miatt nem közölhető adat.

Megjegyzés: A termelői ár az áfát és a szállítási költséget nem tartalmazza.

Forrás: AKI PÁIR

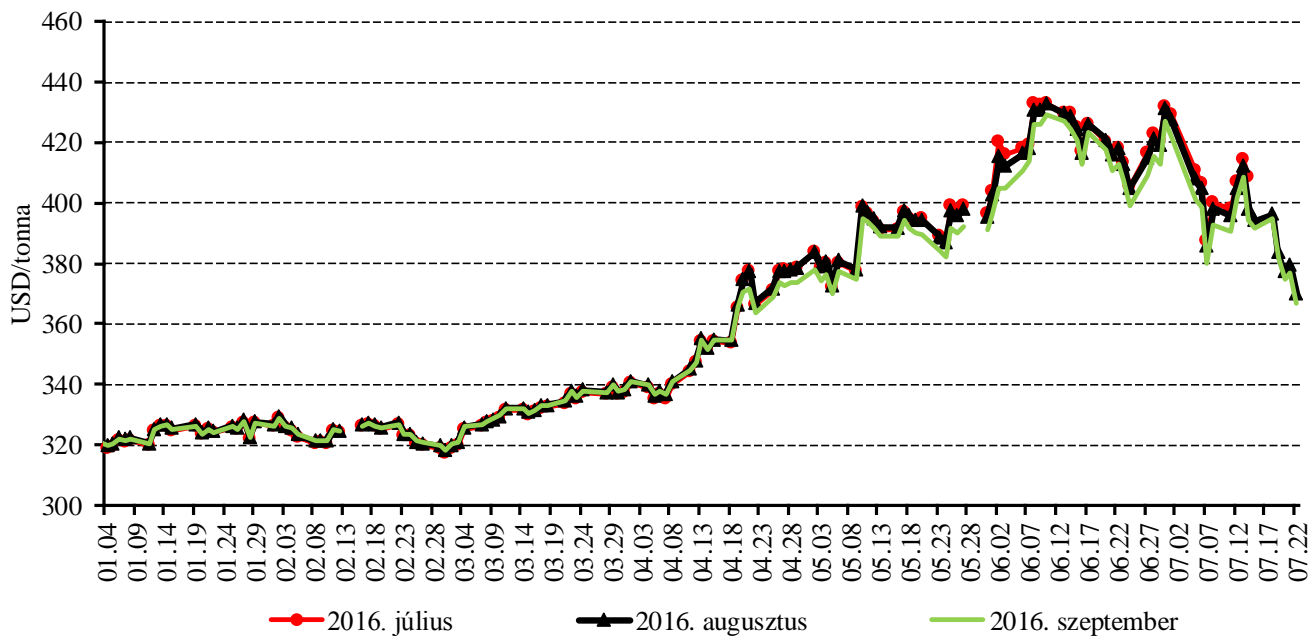
15. táblázat: **Az olajmagok legközelebbi lejáratra szóló jegyzése a hazai és a nemzetközi tőzsdéken**

		Szállítási határidő	Mértékegység	2016. 07. 20.	2016. 07. 21.	2016. 07. 22.
Budapesti Értéktőzsde (BÉT)	Napraforgómag	2016. október	HUF/tonna	103 000	103 000	102 700
	Repcemag	2016. augusztus	HUF/tonna	104 000	104 000	104 000
Párizsi árutőzsde (Euronext/MATIF)	Repcemag	2016. augusztus	EUR/tonna	365	364	358
Chicagói árutőzsde (CME/CBOT)	Szójabab	2016. augusztus	USD/tonna	377	379	370

Forrás: BÉT, Euronext, CME Group

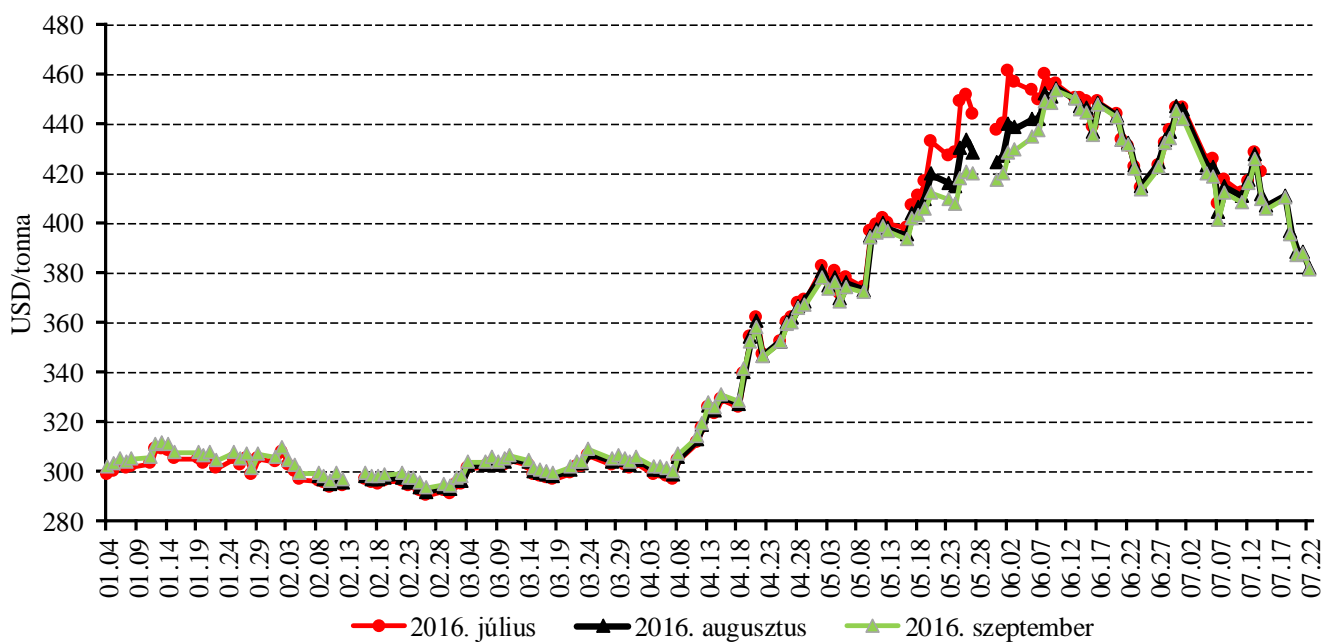
Az olajmagok és származékaik jegyzése

13. ábra: A szójabab különböző határidőre szóló jegyzése a chicagói árutőzsdén (2016)



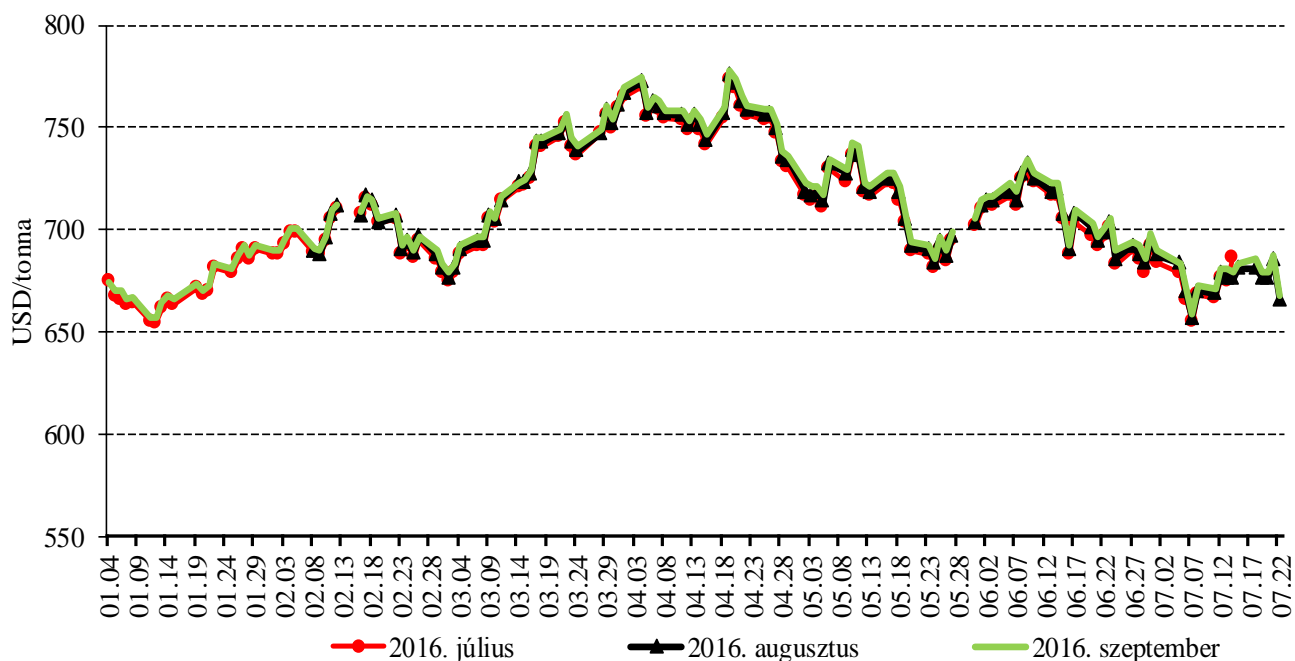
Forrás: CME Group

14. ábra: A szójadara különböző határidőre szóló jegyzése a chicagói árutőzsdén (2016)



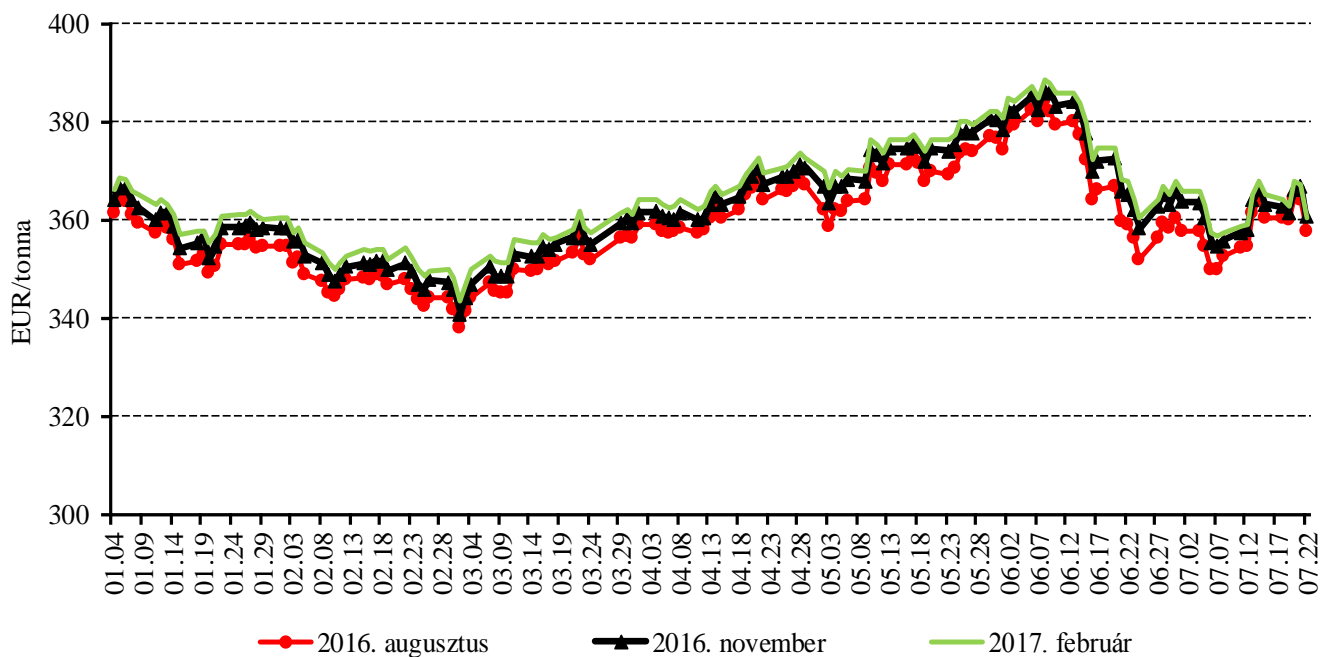
Forrás: CME Group

15. ábra: A szójaolaj különböző határidőre szóló jegyzése a chicagói árutőzsdén (2016)



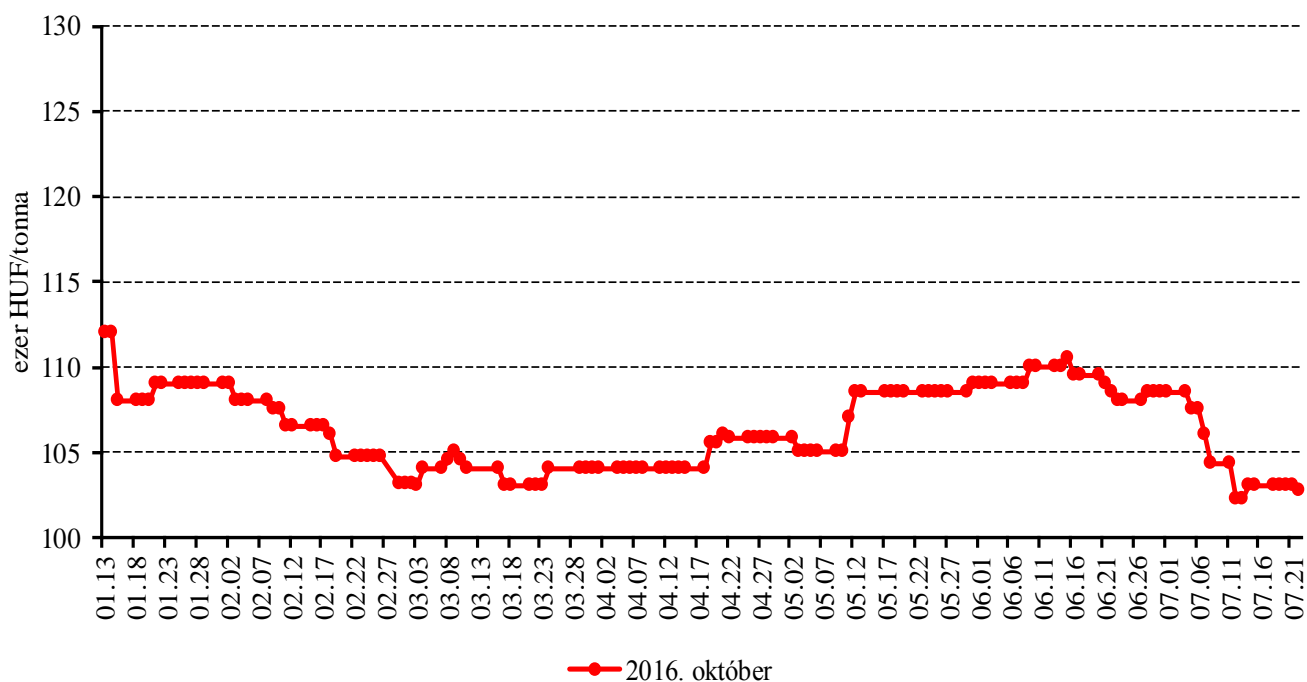
Forrás: CME Group

16. ábra: A repcemag különböző határidőre szóló jegyzése a párizsi árutőzsdén (2016)



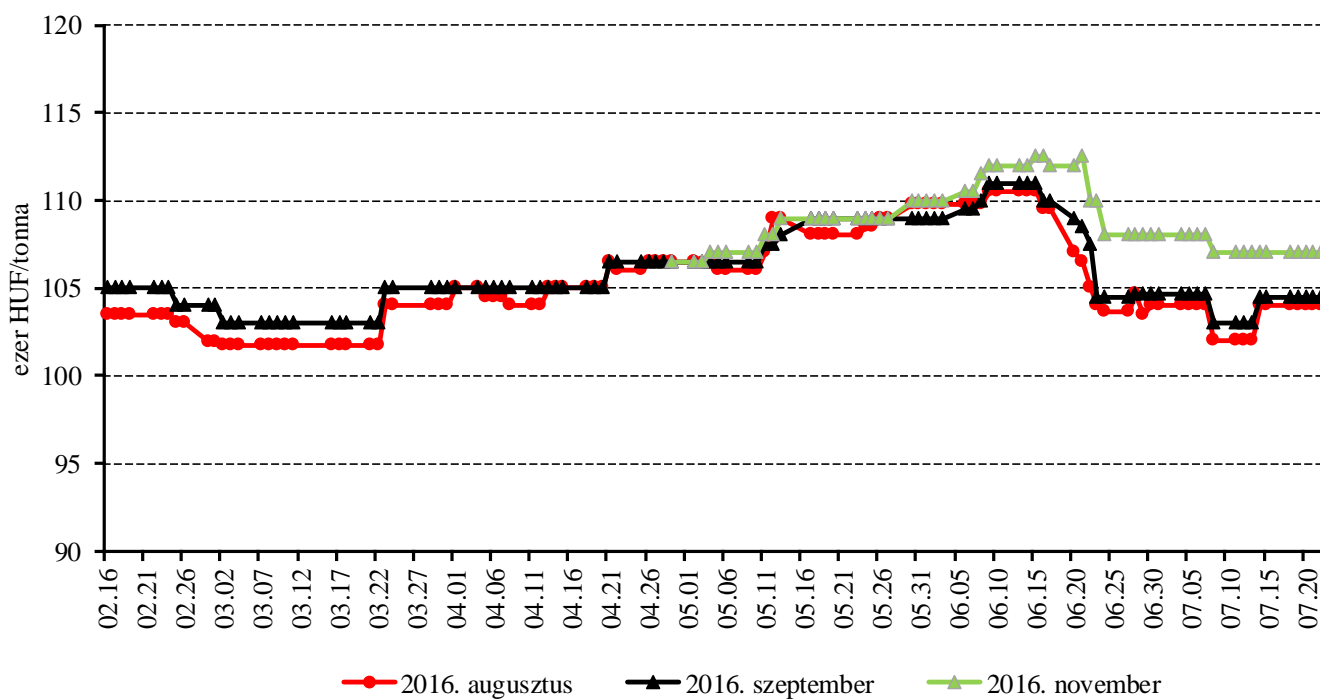
Forrás: Euronext

17. ábra: A napraforgómag jegyzése a Budapesti Értéktőzsdén (2016)



Forrás: BÉT

18. ábra: A repcemag különböző határidőre szóló jegyzése a Budapesti Értéktőzsdén (2016)



Forrás: BÉT

16. táblázat: Az olajmagok és származékaik jegyzése a párizsi és a chicagói árutőzsdén (2016. július 22.)

Euronext/MATIF, Párizs			
	Szállítási határidő	EUR/tonna	HUF/tonna
REPCEMAG	2016. augusztus	358	112 212
	2016. november	361	113 153
	2017. február	360	112 996
	2017. május	363	113 780
	2017. augusztus	353	110 565
	2017. november	358	112 290
CME/CBOT, Chicago			
	Szállítási határidő	USD/tonna	HUF/tonna
SZÓJABAB	2016. augusztus	370	105 168
	2016. szeptember	367	104 352
	2016. november	363	103 266
	2017. január	363	103 371
	2017. március	361	102 640
	2017. május	359	102 222
SZÓJADARA	2016. augusztus	382	108 658
	2016. szeptember	381	108 376
	2016. október	378	107 532
	2016. december	377	107 091
	2017. január	372	105 871
	2017. március	367	104 272

Forrás: Euronext, CME Group

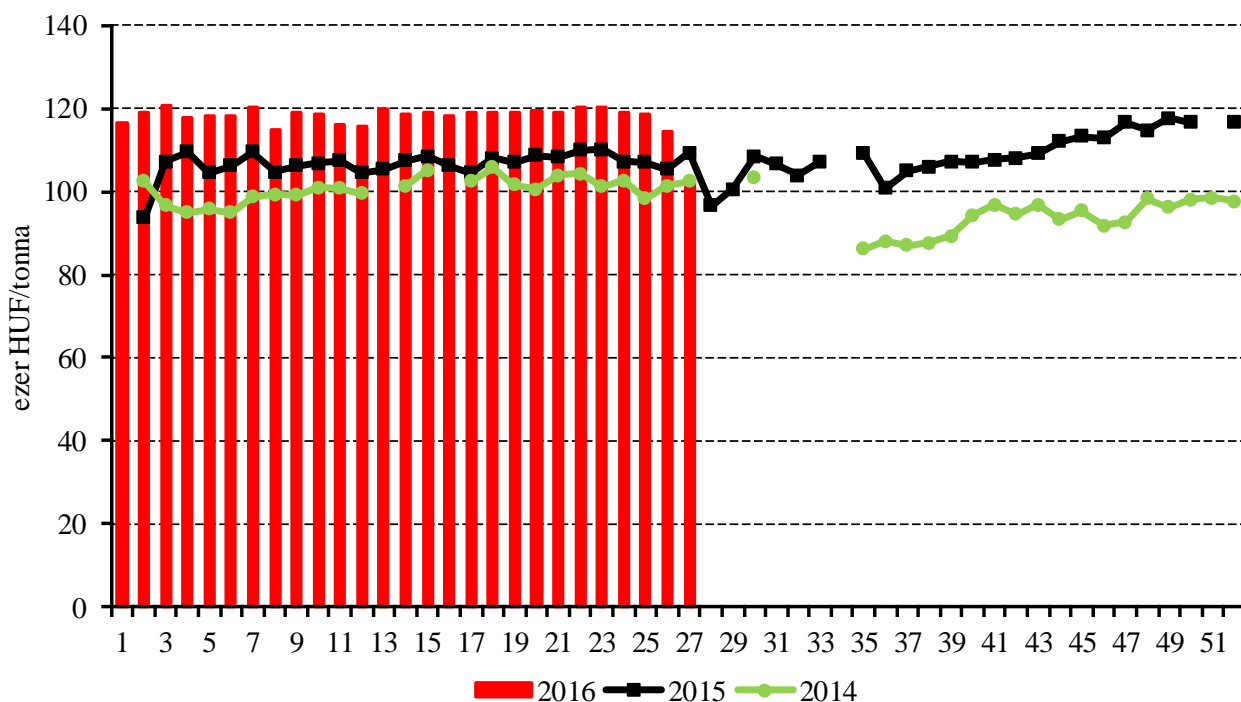
17. táblázat: A növényolajok és származékaik jegyzése Olaszországban és Ausztriában (2016. július 19.)

Termék	Ország	EUR/tonna	HUF/tonna
Napraforgóolaj (nyers)	Olaszország	758	238 499
Napraforgóolaj (finomított)		888	279 429
Szójaolaj (nyers)		693	218 034
Szójaolaj (finomított)		778	244 796
Napraforgódara	Ausztria	–	–
Repcedara		215	67 628

Forrás: Associazione Granaria di Milano, BLPW

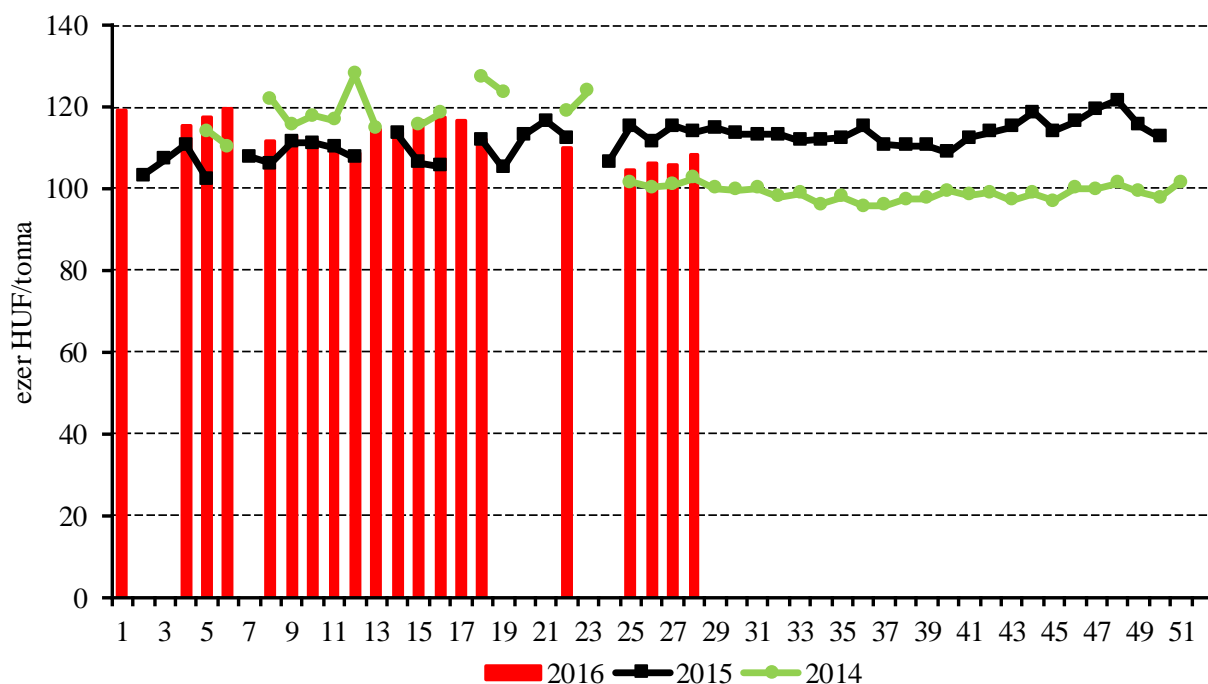
Termelői és kikötői árak

19. ábra: A napraforgómag heti termelői ára Magyarországon (2014-2016)



Forrás: AKI PÁIR

20. ábra: A repcemag heti termelői ára Magyarországon (2014-2016)



Forrás: AKI PÁIR

18. táblázat: Az olajmagok és származékaik nemzetközi és európai kikötői ára

		USD/tonna				
		2016.07.02.	2016.07.09.	2016.07.16.	2016.07.23.	
SZÓJA	BAB	USA FOB Gulf	443	417	429	406
		Brazília FOB Paranagua	473	440	450	425
		EU CIF, USA-ból	n. a.	n. a.	n. a.	n. a.
		EU CIF Brazíliából	n. a.	n. a.	n. a.	n. a.
		Ukrajna FOB	460	460	n.a.	430
	DARA	EU CIF Rotterdam	n. a.	n. a.	n. a.	n. a.
OLAJ	EU FOB Rotterdam	810	787	787	816	
REPCE	MAG	Franciaország FOB Moselle	n. a.	n. a.	n. a.	n. a.
		EU, 00 CIF Hamburg	n. a.	n. a.	n. a.	n. a.
	DARA	EU FOB Hamburg	n. a.	n. a.	n.a.	n.a.
	OLAJ	EU FOB Rotterdam	n. a.	n. a.	n. a.	n. a.
NAPRAFORGÓ	MAG	EU CIF Amszterdam	n. a.	n. a.	n. a.	n. a.
	DARA	Franciaország CIF	n. a.	n. a.	n. a.	n. a.
		Ukrajna FOB	255	235	235	235
	OLAJ	EU FOB Rotterdam	n. a.	n. a.	n. a.	n. a.
		Fekete-tenger FOB	n. a.	n. a.	n. a.	n. a.
NYERS PÁLMAOLAJ	EU CIF	665	n. a.	n. a.	n. a.	

Megjegyzés: FOB – Free on Board (kölségmentesen a hajó fedélzetére – megjelölt elhajozási kikötő), CIF – Cost, Insurance and Freight (kölség, biztosítás és fuvardíj – megnevezett rendeltetési kikötő); n. a. – nincs adat.

Forrás: APK-Inform, Hammersmith, Oil World, Tallage

Olajmagpiaci információk

19. táblázat: **A növényolajok és származékaik feldolgozóinak értékesítési ára Magyarországon**

Megnevezés	Mértékegység	2015. 28. hét	2016. 27. hét	2016. 28. hét	2016. 28. hét/ 2015. 28. hét (százalék)	2016. 28. hét/ 2016. 27. hét (százalék)
Nyers napraforgóolaj	tonna	2 054
	HUF/tonna	252 967
Napraforgódara	tonna	3 710	4 325	3 520	95	81
	HUF/tonna	59 283	63 279	62 726	106	99
Nyers repceolaj	tonna	...	–	–	–	–
	HUF/tonna	...	–	–	–	–
Repcedara	tonna	8 027	971
	HUF/tonna	63 796	65 951

...= Adatvédelmi korlátok miatt nem közölhető adat.
Forrás: AKI PÁIR

20. táblázat: **Az olajmagok és származékaik külkereskedelme Magyarországon**

		2015. január–április	2016. január–április	Változás (százalék)
ezer tonna				
Export	1205 Repcemag	151,13	110,33	73,00
	1206 Napraforgómag	156,25	161,35	103,26
	2304 Szójadara	30,00	30,99	103,30
Import	1205 Repcemag	18,54	3,14	16,95
	1206 Napraforgómag	32,29	27,76	85,97
	2304 Szójadara	140,50	148,49	105,69

Forrás: KSH

21. táblázat: A világ olajmagnmérlege

millió tonna						
	USDA		Oil World		Tallage	
	2015/2016 ^{a)}	2016/2017 ^{b)}	2015/2016 ^{a)}	2016/2017 ^{b)}	2015/2016 ^{a)}	2016/2017 ^{b)}
SZÓJABAB						
Termelés	312	326	314	325	314	322
Felhasználás	317	329	317	331	319	326
Export	132	138	133	n. a.	134	141
Import	130	136	133	n. a.	134	141
Zárókészlet	72	67	82	76	78	74
REPCEMAG						
Termelés	68	67	65	63	66	66
Felhasználás	70	68	65	64	68	66
Export	14	13	14	n. a.	14	14
Import	14	13	14	n. a.	14	14
Zárókészlet	5	4	6	5	5	4
NAPRAFORGÓMAG						
Termelés	39	42	42	45	41	43
Felhasználás	40	43	42	45	41	43
Export	2	1	2	n. a.	2	2
Import	1	1	2	n. a.	2	2
Zárókészlet	2	2	3	3	4	4

^{a)} Előzetes adat.

^{b)} Előrejelzés.

n. a. – nincs adat.

Forrás: USDA, Oil World, Tallage

