

ÉLŐÁLLAT ÉS HÚS

Tartalom

Piaci jelentés	1
Ábrák	3
Táblázatok	7
Külpiaci információk.....	9

Összeállította:
Dr. Stummer Ildikó
E-mail: Stummer@akii.hu

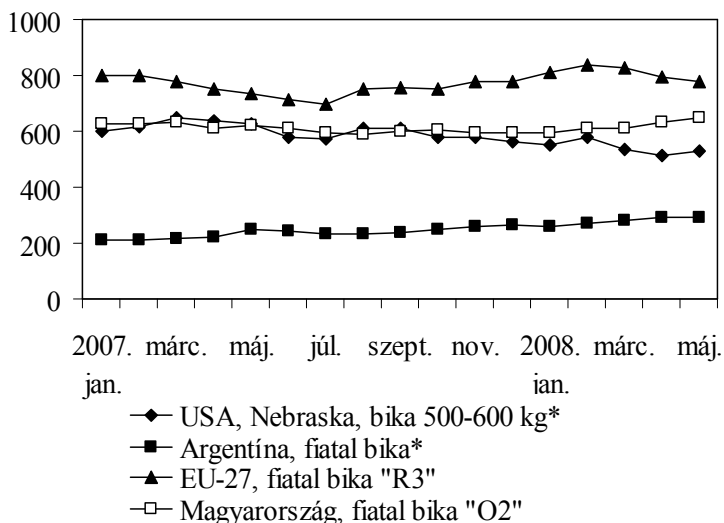
Kiadó:

Agrárgazdasági Kutató Intézet
Piac-árinformációs Szolgálat
Magyarország
H-1093 Budapest, Zsil u. 3-5.
Telefon: (0036) 1 476 6093
(0036) 1 476-6092
Fax: (0036) 1 217 8111
Internet: www.aki.gov.hu
<https://pair.aki.gov.hu>

PIACI JELENTÉS

A világ marhapiacán 2008 elején eltérő tendenciák érvényesültek a termelés, fogyasztás és kereskedelem szempontjából meghatározó régiókban. A termelésben és fogyasztásban vezető szerepet betöltő USA-ban év elején még magasabb, az utóbbi hónapokban pedig már alacsonyabb volt a kiváló minőségű, 500-600 kg közötti bikák ára az egy évvel korábnál.

A marhahús világpiaci ára
(Ft/kg hasított hideg súly)



* átszámítási tényező élősúlyról hasított súlyra 0,63

Forrás: USDA, EU Bizottság, AKI, PÁIR

Magyarországon a fiatal bika „R3” kategória kevésbé jellemző, ezért a vágásban nagyobb súlyt képviselő „O2” kereskedelmi osztály árait használtuk fel.

Az USA-ban éves szinten a marhahústermelés enyhe növekedése, valamint az árak mérsékelt csökkenése várható. Argentínában a csökkenő termelés miatt év elejétől növekedtek a marhaárak, és magasabbak voltak az egy évvel korábbinál. Argentínában csökkent a legeltetésre alkalmas terület, mivel a termelőket arra ösztönözték, hogy a legelőket növénytermesztés céljára használják, ami pedig a marhahús-termelés 1% körüli csökkenését eredményezi 2008-ban. Kínában növekvő termelés és folyamatosan emelkedő árak jellemzik a marhapiacot, és Brazíliában is magasak a marhahúsárak.

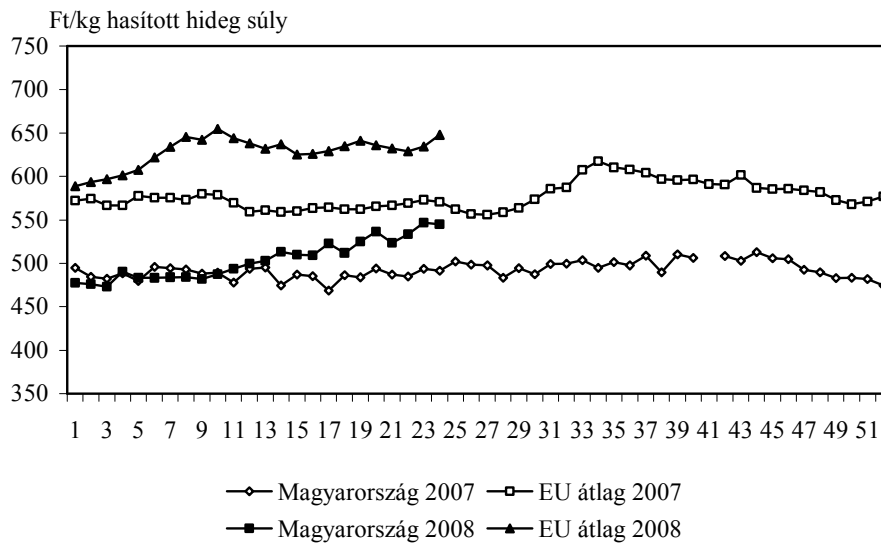
Az EU-27 marha- és borjúhús termelése 3,7%-kal csökkent 2008 első negyedében az előző év hasonló időszakához mérten. A régi tagállamokban az uniós átlagnál nagyobb, a 10 új tagállamban pedig kisebb mértékben esett vissza a termelés, ugyanakkor Bulgáriában és Romániában növekedés volt. Éves szinten is a termelés csökkenésére lehet számítani az Unióban.

Az EU-ban év elejétől magasabbak a marhaárak, mint egy évvel korábban (1-2. ábra). Májusban a fiatal bika „R3” kereskedelmi osztály vágóhídi belépési ára euróban számolva stagnált áprilishoz mérten, ugyanakkor forintban kifejezve csökkent, a forint erősödése miatt. A fiatal bika ára májusban 5,7%-kal, a tehén „O3” ára 12,4%-kal, az üsző „R3” ára pedig csaknem 6%-kal volt magasabb az egy évvel korábbinál. Az év eddig eltelt időszakában az árak az előzőekben említett kategóriákban jelentősen meghaladták a 2002-2006. évek átlagát.

Magyarországon az év első negyedében nem változott lényegesen a szarvasmarha vágása az előző év azonos időszakához viszonyítva, az AKI vágási statisztikai adatai szerint. A külkereskedelmi forgalom ugyanakkor kedvezőbben alakult a tavalyinál. Az élő marha, valamint a marhahús kivitele jelentősen nőtt, a behozatal pedig csökkent (3. ábra). A külkereskedelmi forgalom egyenlege forintban számolva továbbra is pozitív volt, és javult az előző év első negyedéhez képest (4. ábra).

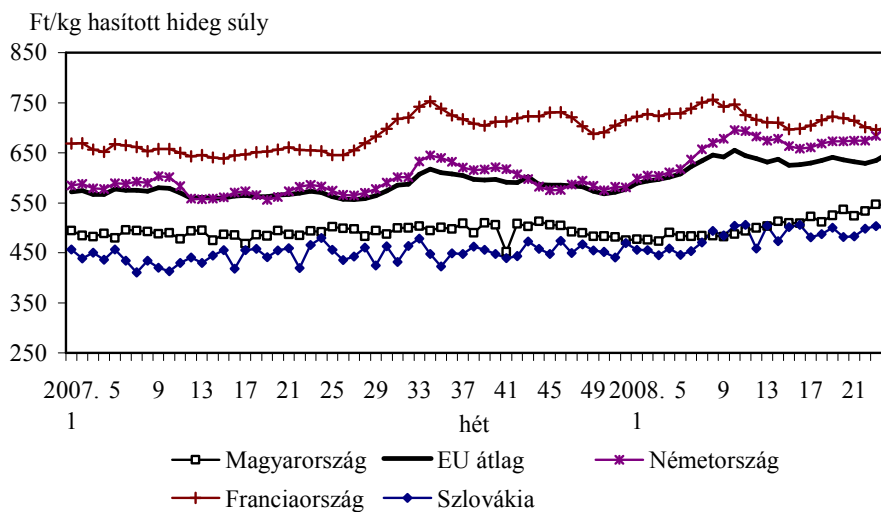
A hazai marhapiacra májusban tovább emelkedtek az árak, a vágótehen „O3” vágóhídi belépési ára 3%-kal nőtt áprilishoz képest, az egy évvel korábbinál pedig 8,5%-kal volt magasabb. A magyarországi árak továbbra is elmaradnak az uniós átlagártól.

A vágótehén "O3" vágóhídi belépési ára



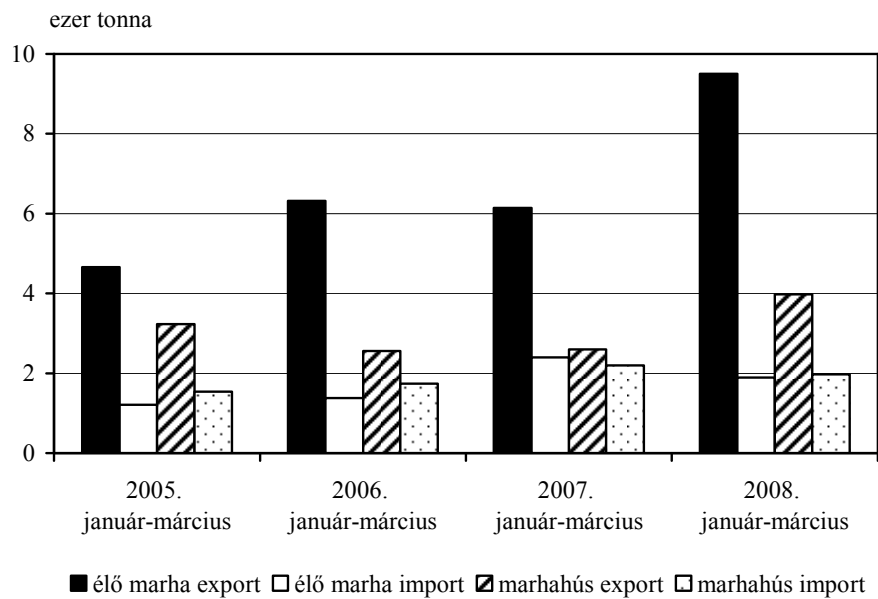
Forrás: EU Bizottság, AKI, PÁIR

A vágótehén "O3" vágóhídi belépési ára az EU néhány tagállamában



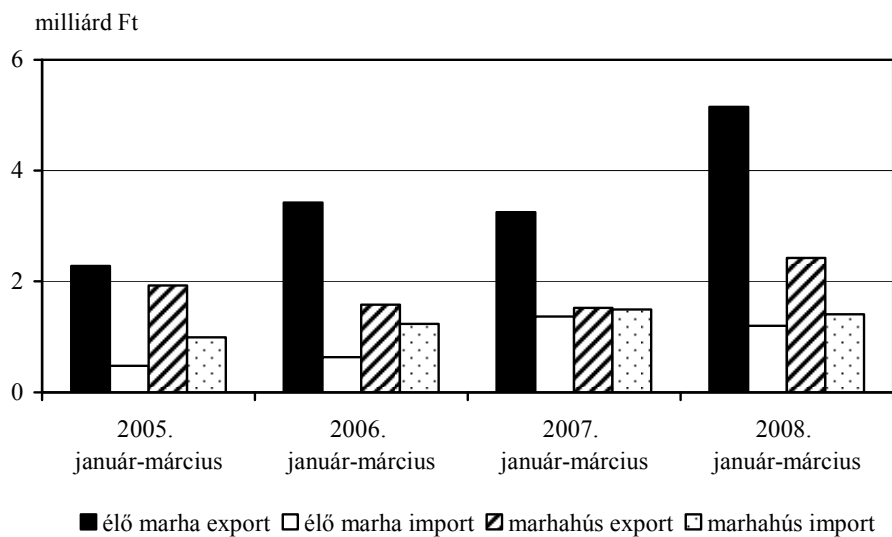
Forrás: EU Bizottság, AKI, PÁIR

Az élő marha és marhahús külkereskedelem mennyisége



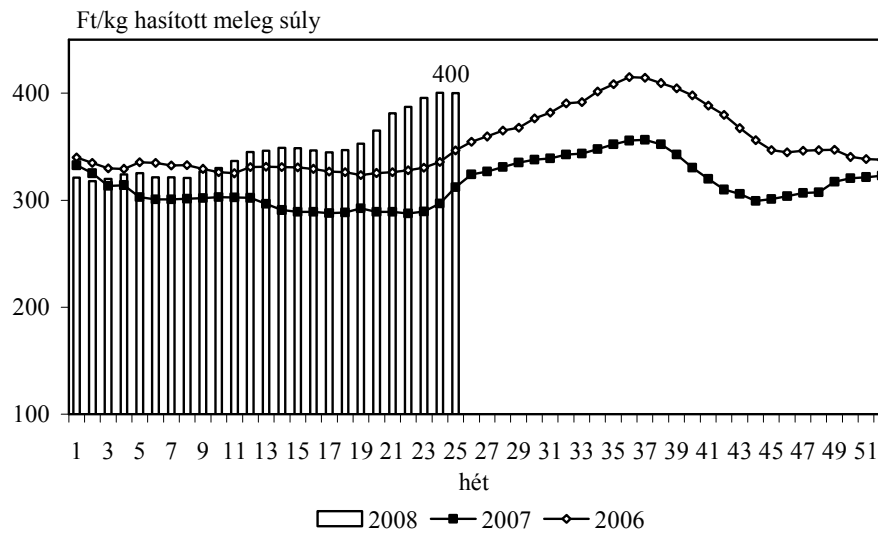
Forrás: KSH

Az élő marha és marhahús külkereskedelem értéke



Forrás: KSH

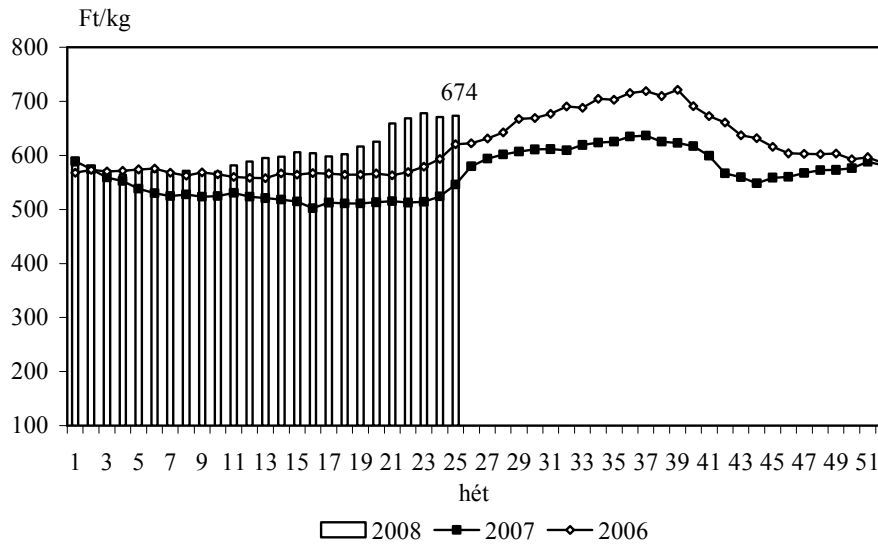
A hazai termelésből származó vágósertés* termelői ára



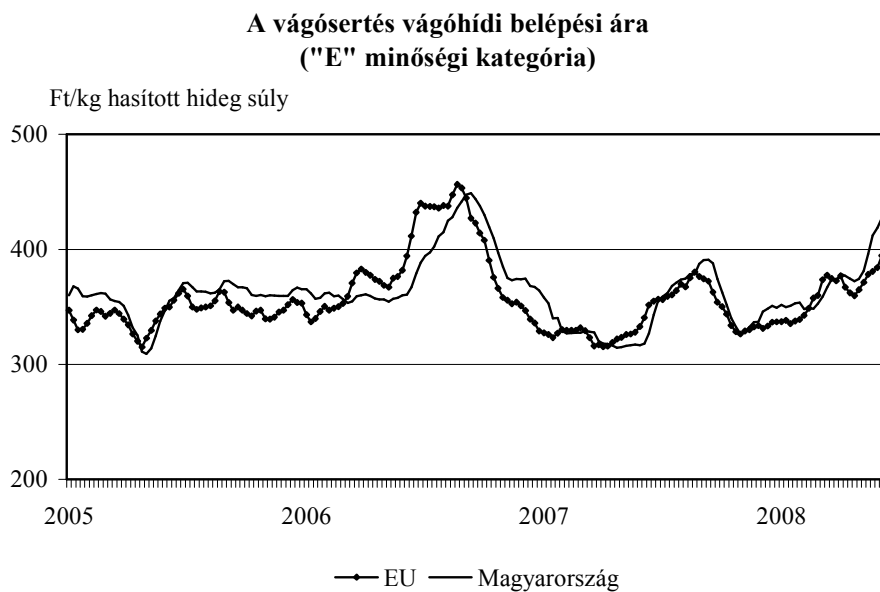
* S-P, Nem minősített, M1

Forrás: AKI, PÁIR

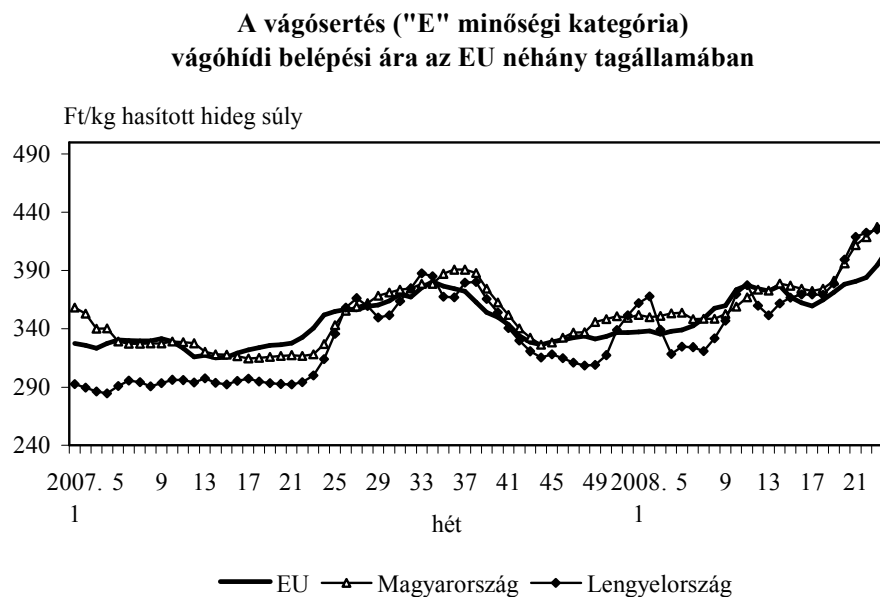
A csontos sertéshús, lehúzott, félben értékesítési ára



Forrás: AKI, PÁIR



Forrás: EU Bizottság, AKI, PÁIR



Forrás: EU Bizottság, AKI, PÁIR

A VÁGÓÁLLATOK TERMELŐI ÁRA A 25. HÉTEN**

Megnevezés	Minőségi kategória	Mértékegység	2007 25. hét	2008 24. hét	2008 25. hét	2008.25.hét/ 2007.25.hét (%)	2008.25.hét/ 2008.24.hét (%)
Vágósertés hazai termelésből	E	db	22899	15003	14998	65,5	99,97
		Ft/kg hasított meleg súly	321,64	407,06	407,07	126,56	100,00
	Valamennyi kategória*	db	52401	38750	37247	71,08	96,12
		Ft/kg hasított meleg súly	312,22	400,36	399,96	128,10	99,90
Fiatalki	E-P	db	176	219	232	131,82	105,94
		hasított meleg súly (kg)	49681	55521	61732	124,26	111,19
		Ft/kg hasított meleg súly	566,48	626,86	632,69	111,69	100,93
Vágótehén	E-P	db	835	722	712	85,27	98,61
		hasított meleg súly (kg)	244325	215028	204960	83,89	95,32
		Ft/kg hasított meleg súly	431,57	488,48	480,19	111,27	98,30
Vágóüsző	E-P	db	149	105	130	87,25	123,81
		hasított meleg súly (kg)	39799	26739	32749	82,29	122,48
		Ft/kg hasított meleg súly	522,86	517,49	503,84	96,36	97,36
Vágóbárány	13-35 kg élősúly	db	5716	4515	4039	70,66	89,46
		Ft/kg élősúly	477,44	462,76	457,90	95,91	98,95

* S-P, Nem minősített, M1

** Az ár nem tartalmazza a szállítási költséget

A NYERS HÚSOK FELDOLGOZÓI ÉRTÉKESÍTÉSI ÁRA A 25. HÉTEN

Termékek megnevezése	Mértékegység	2007 25. hét	2008 24. hét	2008 25. hét	2008.25.hét/ 2007.25.hét (%)	2008.25.hét/ 2008.24.hét (%)
Csontos sertéshús, lehúzott, félben (fej, láb és farok nélkül)	tonna	277,07	305,90	246,47	88,95	80,57
	Ft/kg	545,94	670,72	673,69	123,40	100,44
Szalonnás és bőrös sertéshús, félben (fejjel,lábbal,farokkal)	tonna	77,75	82,66	70,05	90,10	84,75
	Ft/kg	431,75	550,56	541,83	125,50	98,42
Sertés karaj, csonttal, szűzpecsenye nélkül	tonna	14,01	14,67	10,71	76,41	72,97
	Ft/kg	747,75	911,59	938,83	125,55	102,99
Sertés comb, csont nélkül	tonna	44,23	77,75	76,16	172,20	97,96
	Ft/kg	673,88	782,35	771,44	114,48	98,61
Sertés tarja, csonttal	tonna	18,36	24,56	15,94	86,82	64,90
	Ft/kg	613,07	763,09	759,05	123,81	99,47

KÜLPIACI INFORMÁCIÓK

4. táblázat

A vágósertés vágóhídi belépési ára* az Európai Unió országaiban ("E" minőségi kategória)

Ft/kg hasított hideg súly**

országok	2007		2008		2008. 24. hét/ 2007. 24. hét %	2008. 24. hét/ 2008. 23. hét %
	23. hét	24. hét	23. hét	24. hét		
Belgium	325	341	387	394	115,45	101,77
Bulgária	426	428	425	434	101,42	102,09
Csehország	340	348	433	468	134,26	107,97
Dánia	287	295	330	344	116,54	104,35
Németország	355	366	422	431	117,72	102,09
Észtország	344	350	380	390	111,48	102,63
Görögország	380	382	469	474	124,03	101,05
Spanyolország	386	399	393	416	104,08	105,68
Franciaország	340	350	354	376	107,52	106,22
Írország	325	328	362	370	112,87	102,04
Olaszország	320	335	374	402	119,86	107,36
Ciprus	324	326	352	359	110,12	102,03
Lettország	366	358	469	437	122,10	93,17
Litvánia	339	324	446	463	142,87	103,81
Luxemburg	355	357	412	435	121,72	105,57
Magyarország	318	327	427	431	131,95	100,92
Málta	375	377	361	398	105,50	110,28
Hollandia	316	330	381	388	117,61	101,99
Ausztria	341	358	408	417	116,52	102,14
Lengyelország	300	314	425	435	138,52	102,36
Portugália	401	416	393	418	100,59	106,44
Románia	356	361	440	447	123,78	101,69
Szlovénia	335	348	389	398	114,39	102,11
Szlovákia	335	340	443	459	134,99	103,61
Finnország	341	343	352	361	105,23	102,65
Svédország	348	347	386	395	114,07	102,31
Anglia	394	398	378	394	99,02	104,11
EU	341	352	395	409	116,25	103,65

Forrás: EU Bizottság, AKI

* Az ár tartalmazza a szállítási költséget is

** Átszámítva az MNB hivatalos középárfolyamán

A fiatal bika vágóhídi belépési ára* az Európai Unió országában
("R3" minőségi kategória)

Ft/kg hasított hideg súly**

országok	2007		2008		2008. 24. hét/ 2007. 24. hét %	2008. 24. hét/ 2008. 23. hét %
	23. hét	24. hét	23. hét	24. hét		
Belgium	627	628	636	649	103,45	102,03
Bulgária	—	—	589	601	—	102,03
Csehország	663	640	715	741	115,70	103,60
Dánia	761	747	795	805	107,66	101,24
Németország	682	675	750	764	113,19	101,95
Észtország	—	—	—	—	—	—
Görögország	1014	1020	1006	1033	101,25	102,64
Spanyolország	779	780	714	729	93,52	102,09
Franciaország	675	669	752	757	113,14	100,71
Írország	702	706	817	845	119,69	103,46
Olaszország	827	832	876	892	107,24	101,91
Ciprus	—	—	—	—	—	—
Lettország	409	443	547	592	133,52	—
Litvánia	482	494	598	595	120,59	99,56
Luxemburg	686	708	772	776	109,63	100,46
Magyarország	—	600	—	—	—	—
Málta	903	908	869	886	97,61	102,03
Hollandia	682	698	737	753	107,99	102,15
Ausztria	728	721	754	776	107,58	102,90
Lengyelország	583	581	669	666	114,55	99,47
Portugália	880	884	779	779	88,13	100,09
Románia	490	483	554	567	117,43	102,40
Szlovénia	695	700	712	734	104,85	103,17
Szlovákia	611	631	645	716	113,49	111,03
Finnország	779	807	844	856	106,01	101,43
Svédország	675	684	775	794	116,03	102,41
Anglia	712	720	802	822	114,28	102,55
EU	726	725	765	778	107,42	101,78

Forrás: EU Bizottság, AKI

* Az ár tartalmazza a szállítási költséget is

** Átszámítva az MNB hivatalos középárfolyamán

A vágóbárány ára az Európai Unió országaiban

Ft/kg vágott súly*

országok	2007		2008		2008. 24. hét/ 2007. 24. hét %	2008. 24. hét/ 2008. 23. hét %
	23. hét	24. hét	23. hét	24. hét		
Nehéz bárány (13 kg-nál nagyobb vágott súly)						
Belgium	1090	1096	1161	1185	108,05	102,03
Németország	1027	1011	1037	1058	104,70	102,10
Spanyolország	1043	1041	1114	1137	109,27	102,12
Franciaország	1239	1221	1319	1338	109,56	101,47
Írország	868	873	941	993	113,74	105,55
Hollandia	1010	1013	1178	1197	118,16	101,64
Ausztria	1169	1176	1130	1153	98,03	102,03
Svédország	988	992	1013	1041	104,93	102,77
Anglia	994	998	1110	1118	112,00	100,67
Lengyelország	759	764	731	750	98,25	102,62
EU-25	1039	1037	1127	1145	110,36	101,55
Románia	—	—	461	432	—	93,63
EU-27	—	—	1039	1050	—	101,09
Könnyű bárány (13 kg-nál kisebb vágott súly)						
Görögország	1210	1217	1192	1201	98,68	100,75
Spanyolország	1268	1265	1252	1288	101,82	102,87
Olaszország	1673	1679	1484	1519	90,47	102,36
Ciprus	1140	1125	1023	1078	95,88	105,41
Magyarország	1059	1055	1017	1014	96,14	99,75
Portugália	897	892	846	863	96,78	102,03
Szlovénia	1073	1047	1054	1048	100,06	99,42
Szlovákia	840	917	836	928	101,20	110,99
EU	1272	1272	1265	1294	101,72	102,27

Forrás: EU Bizottság, AKI

* Átszámítva az MNB hivatalos középárfolyamán

Az **Élőállat és Hús** kiadvány kéthetente jelenik meg.
A Piac-árinformációs Szolgálat adatszolgáltatói valamint a rendszerhez még csatlakozni kívánó szervezetek számára a hozzájutás térítésmentes.

Az Élőállat és Hús kiadványon kívül kínáljuk még a

Gabona és Ipari Növények
Tej és Tejtermékek
Baromfi
Zöldség-gyümölcs és bor
kiadványokat is

A Tej és Tejtermékek kiadvány havonta jelenik meg, a többi kéthetente.

A kiadványokkal kapcsolatban részletesebb felvilágosítást ad:

Mihók Zsolt, tel. 1-476-3064

Kiadványaink a hazai piaci információkon kívül tájékoztatnak a szomszédos országok és az EU piaci árairól is. A hazai és külpiazi ártendenciák összehasonlítása, valamint a világpiaci folyamatok figyelése alapján a kiadványok megkönnyíthetik a hazai termékek piaci helyzetének megítélését és esetleg e termékek külpiacon való elhelyezését is.

KIADJA

Agrárgazdasági Kutató Intézet
Piac-árinformációs Szolgálat
H-1093 Budapest, Zsil u. 3-5.
Telefon: (0036) 1-476-6092
Fax: (0036) 1-217-8111
Internet: www.aki.gov.hu
<https://pair.aki.gov.hu>
E-mail: aki@aki.gov.hu