

## ÉLŐÁLLAT ÉS HÚS

### Tartalom

Piaci jelentés .....	1
Ábrák .....	3
Táblázatok .....	7
Külpiaci információk.....	9

Összeállította:

Dr. Stummer Ildikó

E-mail: [Stummer@akii.hu](mailto:Stummer@akii.hu)

Kiadó:

Agrárgazdasági Kutató Intézet  
Piac-árinformációs Szolgálat  
Magyarország

H-1093 Budapest, Zsil u. 3-5.

Telefon: (0036) 1 476 6093

(0036) 1 476-6092

Fax: (0036) 1 217 8111

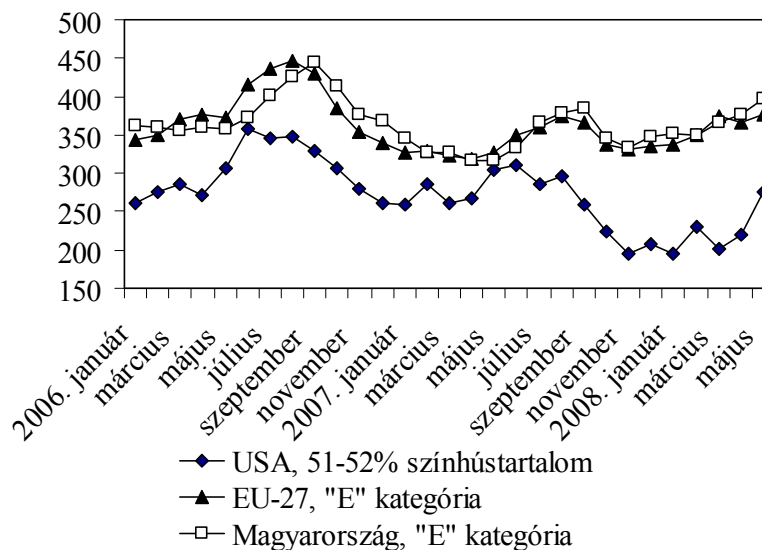
Internet: [www.aki.gov.hu](http://www.aki.gov.hu)

<https://pair.aki.gov.hu>

### PIACI JELENTÉS

A világ sertés piacát emelkedő árak jellemezték az elmúlt hónapban. Az USA-ban az év eleji árcsökkenés után erőteljesen nőtt a sertések ára, az uniós ár és az USA ára közötti különbség csökkent, de az USA árak továbbra is alacsonyabbak az EU átlagánál. Az EU Bizottság véleménye szerint az USA-ban a sertésárak növekedése nem folytatódik, az árak a jelenleginél alacsonyabb szinten stabilizálódnak.

A sertéshús világpiaci ára  
(Ft/kg hasított hideg súly)



Forrás: USDA, EU Bizottság, AKI, PÁIR

Az Unió sertés piacán a szezonálitásnak megfelelően az árak emelkedésére lehet számítani a nyári hónapokban. A magyarországi árak továbbra is követik az uniós árak alakulását, májusban jelentősen emelkedtek, és meghaladták az EU átlagárát.

Magyarországon 2008 első öt hónapjában 10%-kal csökkent a vágósertések felvásárlása az előző év hasonló időszakához viszonyítva, a Piaci Árinformációs Rendszer (PÁIR) reprezentatív adatai alapján. A hazai termelésből származó sertések felvásárlása 2008. január-május között csaknem 8%-kal csökkent, ugyanakkor az import sertések beszállítása több mint 20%-kal esett vissza. A felvásárlás főleg áprilisban és májusban csökkent, mind a hazai, mind pedig az import eredetű sertések esetében. Az összes vágáson belül az import sertés részaránya 15% volt, csökkent az előző évi 18%-hoz képest. A vágósertés iránti kisebb érdeklődést mutatja az is, hogy az élősertés-kivitel csaknem kétszeresére nőtt január-március között.

A vágások csökkenését több tényező, részben a mérséklődő kínálat (a KSH adatai szerint 2008. április elsején 10%-kal kevesebb sertést tartottak az országban, mint egy évvel korábban), másrészt az emelkedő árak okozták. A sertések termelői ára folyamatosan nőtt az előző hónapokban, január és május között a hazai termelésből származó sertések ára 13%-kal, az import sertéseké pedig csaknem 16%-kal volt magasabb az előző évinél. Az árnövekedés különösen májusban volt számottevő, a hazai termelésű sertések ára csaknem 7%-kal emelkedett áprilishoz képest, ugyanakkor a felvásárlás jelentősen csökkent. Az EU más tagállamaiból származó sertések vásárlása az előző hónapokban annak ellenére visszaesett, hogy a forint erősödött az euróval szemben, és az import sertések vágóhídi belépési ára alacso-

nyabb volt a hazai áraknál. A sertésvágások csökkenésében (hazai és import együtt) nemcsak a kínálat csökkenése és az árak növekedése, hanem a sertéshús külpiaci keresletének mérséklődése is szerepet játszott. A sertéshús-kivitel az év első három hónapjában még nőtt a KSH adatai szerint, a PÁIR reprezentatív adatai azonban április-májusban már a kivitel csökkenését mutatják. A többletet a hazai piacon értékesítették, a sertéshúsok belföldi értékesítése 6%-kal nőtt az év első öt hónapjában, a PÁIR adatai alapján. A belföldi sertéshús-kínálat növekedése – amellet, hogy áprilisban csökkent a sertésállomány – visszafogta a sertéshúsok értékesítési árának növekedését (lásd táblázat).

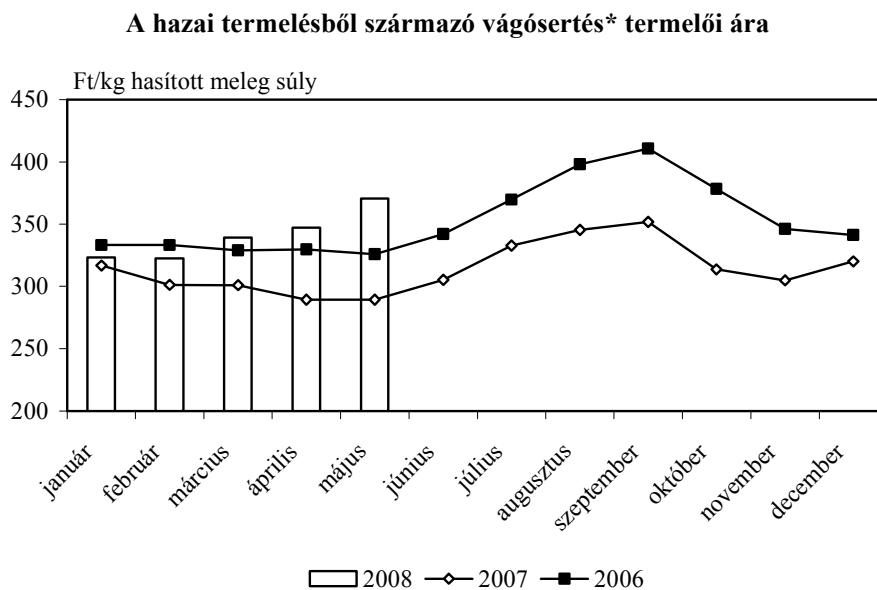
Árváltozások a sertéshús termékpiacán  
2008. január-május/2007. január-május  
%

Takarmánykukorica termelői ára	166
Hízósertéstáp értékesítési ára*	154
Hazai termelésből származó vágósertés termelői ára	113
Importból származó vágósertés termelői ára	116
Sertéshús, félben értékesítési ára	109
Darabolt sertéshús (karaj, tarja, comb) értékesítési ára	108

\* január-április  
Forrás: AKI, PÁIR

Az előző két hétben az import sertések hazai termelésből származó sertésekhez képest alacsonyabb vágóhídi belépési ára a behozatal emelkedését eredményezte (1. táblázat). Ez, valamint a sertéshús-export mérséklődése pedig fékezheti a hazai árak további növekedését, és a hazai valamint az uniós ár közötti különbség csökkenéséhez vezethet.

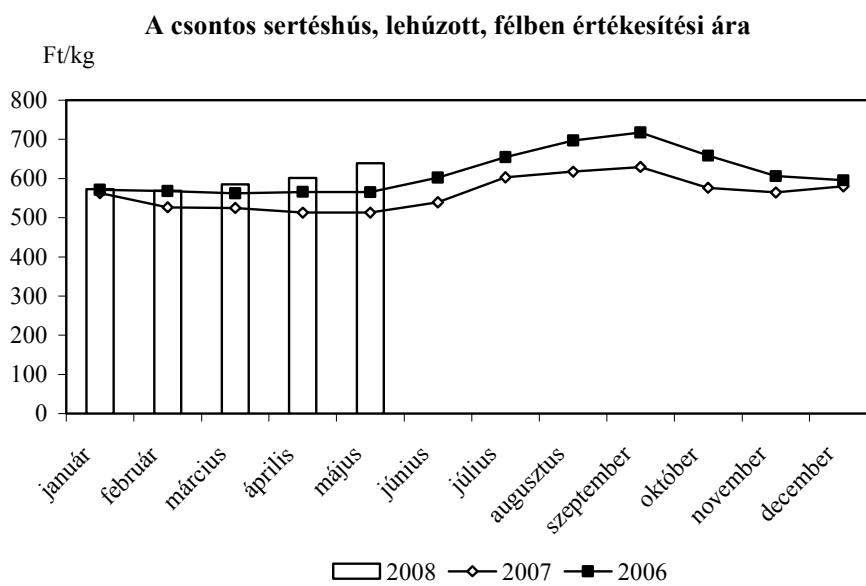
**1. ábra**



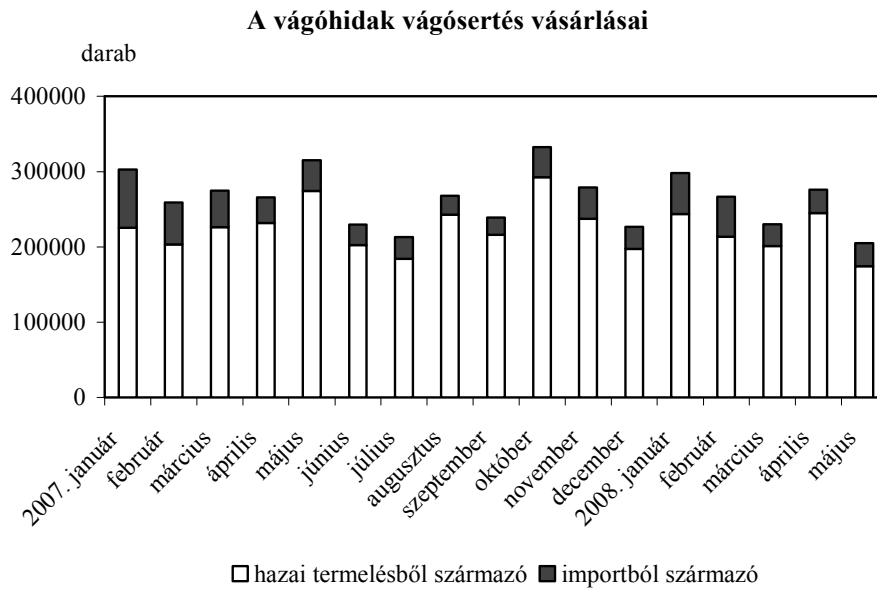
\* S-P, Nem minősített, M1

Forrás: AKI, PÁIR

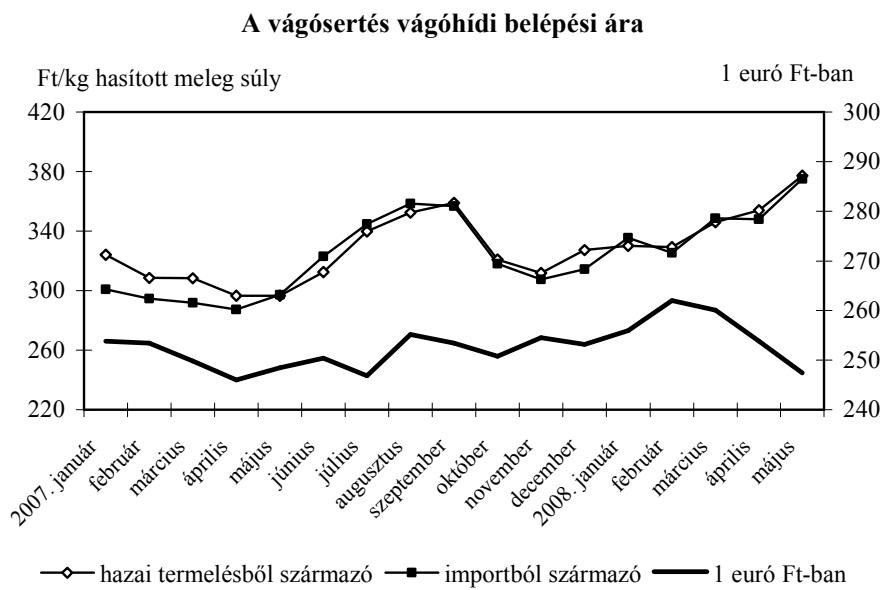
**2. ábra**



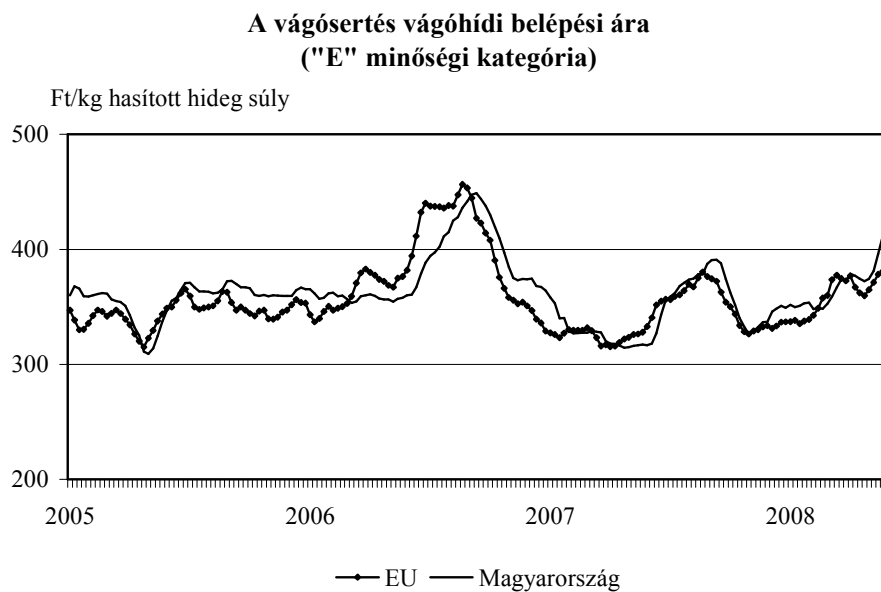
Forrás: AKI, PÁIR



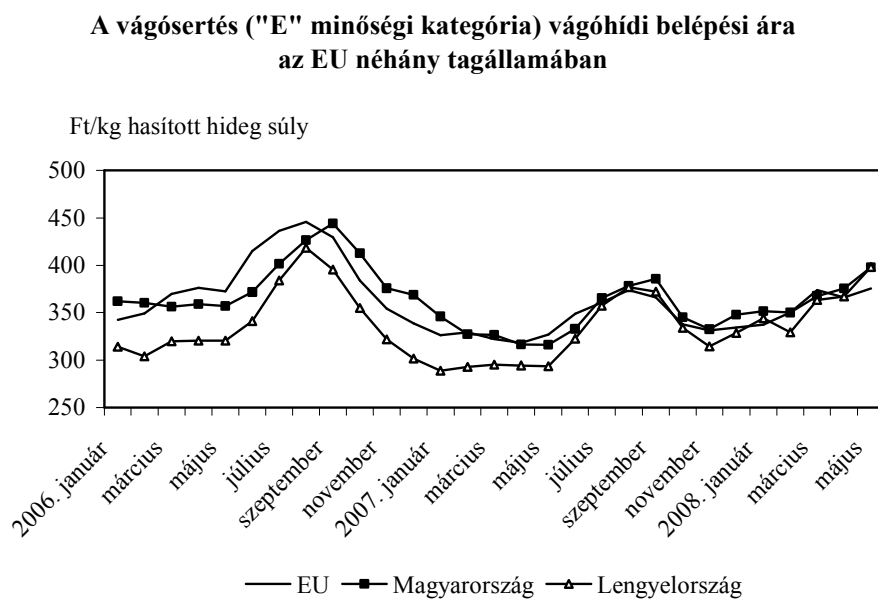
Forrás: AKI, PÁIR



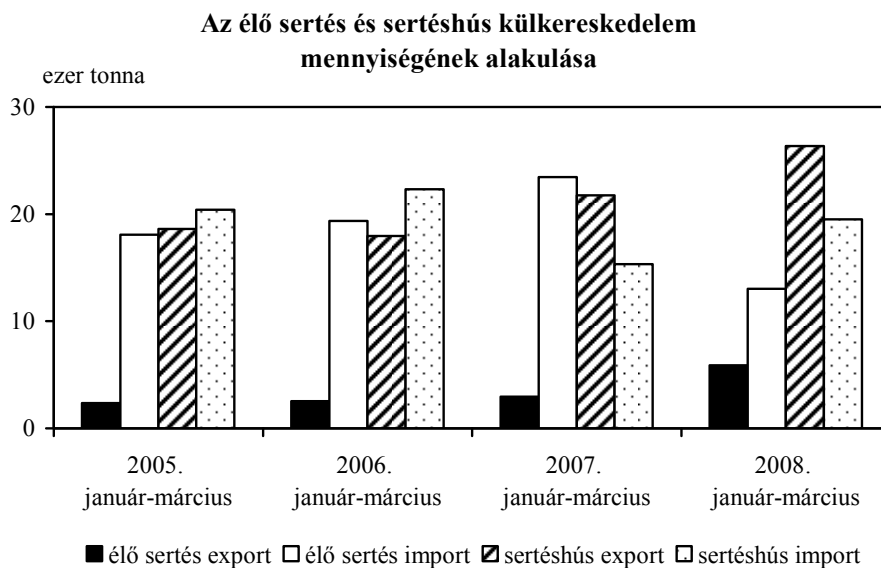
Forrás: AKI, PÁIR, MNB



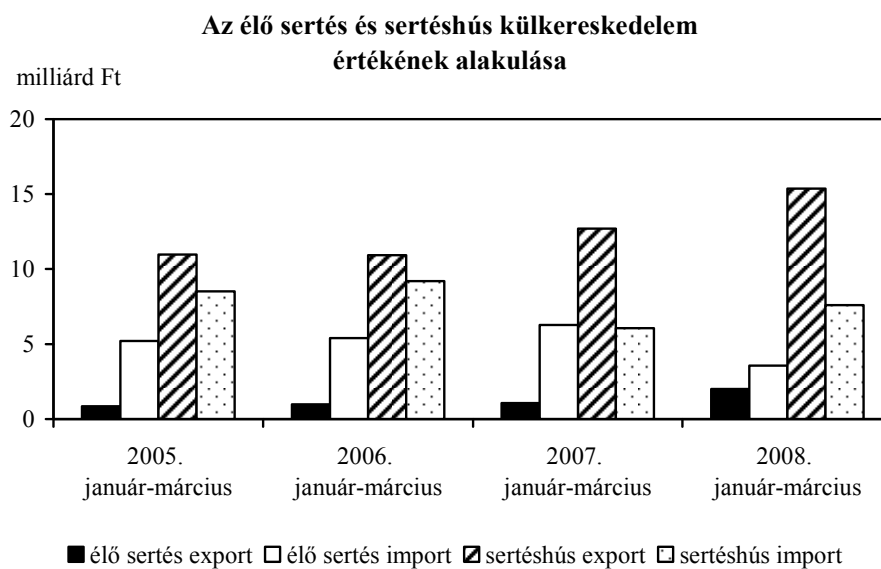
Forrás: EU Bizottság, AKI, PÁIR



Forrás: EU Bizottság, AKI, PÁIR



Forrás: KSH



Forrás: KSH

**1. táblázat**
**A VÁGÓÁLLATOK TERMELŐI ÁRA\*\* A 23. HÉTEN**

Megnevezés	Minőségi kategória	Mértékegység	2007 23. hét	2008 22. hét	2008 23. hét	2008.23.hét/ 2007.23.hét (%)	2008.23.hét/ 2008.22.hét (%)
<b>Vágósertés hazai termelésből</b>	E	db	23276	15649	15256	65,54	97,49
		Ft/kg hasított meleg súly	298,97	395,95	404,40	135,26	102,14
	Valamennyi kategória*	db	52290	38700	39168	74,91	101,21
		Ft/kg hasított meleg súly	289,48	387,23	395,60	136,66	102,16
<b>Fiatalka</b>	E-P	db	431	230	232	53,83	100,87
		hasított meleg súly (kg)	128676	59529	60149	46,74	101,04
		Ft/kg hasított meleg súly	581,93	608,05	627,41	107,81	103,18
<b>Vágótehén</b>	E-P	db	870	864	873	100,34	101,04
		hasított meleg súly (kg)	248504	254213	256539	103,23	100,91
		Ft/kg hasított meleg súly	420,69	484,52	484,48	115,16	99,99
<b>Vágóüsző</b>	E-P	db	255	150	157	61,57	104,67
		hasított meleg súly (kg)	65650	46699	38695	58,94	82,86
		Ft/kg hasított meleg súly	511,66	496,61	486,64	95,11	97,99
<b>Vágóbárány</b>	13-35 kg élősúly	db	3978	6332	4357	109,53	68,81
		Ft/kg élősúly	487,21	458,59	465,56	95,56	101,52

\* S-P, Nem minősített, M1

\*\* Az ár nem tartalmazza a szállítási költséget

**2. táblázat**
**A VÁGÓERTÉS VÁGÓHÍDI BELÉPÉSI ÁRA\* A 23. HÉTEN**

Megnevezés	Mértékegység	2007 23. hét	2008 22. hét	2008 23. hét	2008.23.hét/ 2007.23.hét (%)	2008.23.hét/ 2008.22.hét (%)
<b>Vágósertés hazai termelésből származó</b>	db	52290	38700	39168	74,91	101,21
	Ft/kg hasított meleg súly	296,68	394,03	402,40	135,63	102,12
<b>Vágósertés importból származó</b>	db	8028	10448	12066	150,30	115,49
	Ft/kg hasított meleg súly	300,99	381,49	391,45	130,05	102,61

\* A sertések termelői ára a vágóhíd kapujában, amely tartalmazza a szállítási költséget is.

**A NYERS HÚSOK FELDOLGOZÓI ÉRTÉKESÍTÉSI ÁRA A 23. HÉTEN**

Termékek megnevezése	Mérték- egység	2007 23. hét	2008 22. hét	2008 23. hét	2008.23.hét/ 2007.23.hét (%)	2008.23.hét/ 2008.22.hét (%)
Csontos sertéshús, lehúzott, félben (fej, láb és farok nélkül)	tonna	348,19	237,49	232,01	66,63	97,69
	Ft/kg	514,49	668,51	678,21	131,82	101,45
Szalonnás és bőrös sertéshús, félben (fejjel,lábbal,farokkal)	tonna	67,41	75,49	124,91	185,30	165,46
	Ft/kg	411,47	541,67	534,46	129,89	98,67
Sertés karaj, csonttal, szűzpecsenye nélkül	tonna	31,09	12,21	19,90	64,01	162,92
	Ft/kg	909,83	863,34	904,55	99,42	104,77
Sertés comb, csont nélkül	tonna	56,30	42,49	67,20	119,36	158,16
	Ft/kg	682,67	772,97	797,49	116,82	103,17
Sertés tarja, csonttal	tonna	29,19	17,06	26,11	89,45	152,99
	Ft/kg	574,73	713,73	744,72	129,58	104,34



## KÜLPIACI INFORMÁCIÓK

### 4. táblázat

**A vágósertés vágóhídi belépési ára\* az Európai Unió országaiban ("E" minőségi kategória)**

Ft/kg hasított hideg súly\*\*

országok	2007		2008		2008. 22. hét/ 2007. 22. hét %	2008. 22. hét/ 2008. 21. hét %
	21. hét	22. hét	21. hét	22. hét		
Belgium	319	323	371	366	113,33	98,71
Bulgária	424	425	430	425	100,06	98,86
Csehország	327	336	411	413	122,93	100,47
Dánia	284	285	328	324	113,65	98,91
Németország	342	346	404	410	118,38	101,59
Észtország	342	344	370	371	107,83	100,19
Görögország	363	376	474	469	124,73	98,91
Spanyolország	355	371	373	382	102,99	102,42
Franciaország	316	318	336	342	107,57	101,80
Írország	321	323	353	349	108,09	98,80
Olaszország	315	318	372	368	115,94	98,91
Ciprus	316	318	356	352	110,72	98,91
Lettország	351	366	426	392	107,25	92,09
Litvánia	354	356	426	462	129,60	108,37
Luxemburg	343	346	407	412	119,22	101,17
<b>Magyarország</b>	<b>317</b>	<b>317</b>	<b>412</b>	<b>419</b>	<b>132,26</b>	<b>101,62</b>
Málta	371	372	365	361	96,89	98,91
Hollandia	308	309	361	362	117,11	100,18
Ausztria	337	339	387	388	114,58	100,42
Lengyelország	292	294	419	423	143,65	100,92
Portugália	366	386	375	381	98,78	101,49
Románia	351	353	422	427	121,08	101,21
Szlovénia	329	332	374	373	112,41	99,73
Szlovákia	325	330	410	422	127,82	103,09
Finnország	340	341	369	359	105,30	97,39
Svédország	352	347	385	388	111,70	100,73
Anglia	386	390	370	372	95,49	100,55
<b>EU</b>	<b>328</b>	<b>333</b>	<b>381</b>	<b>384</b>	<b>115,44</b>	<b>100,92</b>

Forrás: EU Bizottság, AKI

\* Az ár tartalmazza a szállítási költséget is

\*\* Átszámítva az MNB hivatalos középárfolyamán

**A fiatal bika vágóhídi belépési ára\* az Európai Unió országaiban**  
("R3" minőségi kategória)

Ft/kg hasított hideg súly\*\*

országok	2007		2008		2008. 22. hét/ 2007. 22. hét %	2008. 22. hét/ 2008. 21. hét %
	21. hét	22. hét	21. hét	22. hét		
Belgium	626	626	642	636	101,60	98,98
Bulgária	—	—	—	—	—	—
Csehország	663	662	709	705	106,56	99,39
Dánia	765	756	800	795	105,20	99,44
Németország	689	688	746	746	108,50	99,97
Észtország	489	539	580	611	113,50	105,46
Görögország	1000	1009	1019	1005	99,60	98,60
Spanyolország	803	790	723	707	89,42	97,70
Franciaország	685	679	763	755	111,19	98,91
Írország	682	690	811	809	117,16	99,79
Olaszország	818	832	907	896	107,66	98,76
Ciprus	—	—	—	—	—	—
Lettország	458	432	—	—	—	—
Litvánia	470	476	525	535	112,25	101,91
Luxemburg	721	709	757	773	109,04	102,11
<b>Magyarország</b>	—	—	562	—	—	—
Málta	893	897	879	869	96,89	98,91
Hollandia	686	717	746	734	102,35	98,34
Ausztria	723	725	761	755	104,17	99,21
Lengyelország	617	575	666	663	115,40	99,52
Portugália	902	895	778	771	86,23	99,13
Románia	498	448	503	531	118,42	105,48
Szlovénia	696	689	717	713	103,40	99,43
Szlovákia	626	—	659	652	—	99,03
Finnország	791	785	858	797	101,52	92,95
Svédország	688	680	810	792	116,42	97,77
Anglia	714	710	802	800	112,81	99,81
<b>EU</b>	<b>735</b>	<b>730</b>	<b>773</b>	<b>765</b>	<b>104,85</b>	<b>98,97</b>

Forrás: EU Bizottság, AKI

\* Az ár tartalmazza a szállítási költséget is

\*\* Átszámítva az MNB hivatalos középárfolyamán

**A vágóbárány ára az Európai Unió országaiban**

Ft/kg vágott súly\*

országok	2007		2008		2008. 22. hét/ 2007. 22. hét %	2008. 22. hét/ 2008. 21. hét %
	21. hét	22. hét	21. hét	22. hét		
<b>Nehéz bárány (13 kg-nál nagyobb vágott súly)</b>						
Belgium	1104	1099	1254	1241	112,85	98,91
Németország	994	1028	1058	1038	100,92	98,10
Spanyolország	1048	1053	1124	1112	105,61	98,92
Franciaország	1288	1260	1359	1337	106,14	98,37
Írország	869	879	1060	1021	116,17	96,34
Hollandia	992	1001	1205	1181	117,96	98,01
Ausztria	1159	1162	1141	1131	97,31	99,12
Svédország	942	998	1053	1053	105,48	99,98
Anglia	971	983	1217	1191	121,16	97,91
Lengyelország	769	747	768	729	97,66	94,93
<b>EU-25</b>	<b>1036</b>	<b>1040</b>	<b>1205</b>	<b>1181</b>	<b>113,49</b>	<b>97,98</b>
Románia	—	—	631	701	—	110,98
<b>EU-27</b>	—	—	<b>1129</b>	<b>1117</b>	—	<b>98,94</b>
<b>Könnyű bárány (13 kg-nál kisebb vágott súly)</b>						
Görögország	1178	1202	1206	1207	100,43	100,05
Spanyolország	1260	1265	1246	1246	98,51	100,02
Olaszország	1665	1653	1337	1332	80,61	99,63
Ciprus	1149	1134	1082	1070	94,40	98,88
<b>Magyarország</b>	1070	992	966	1012	102,04	104,76
Portugália	897	902	881	847	93,93	96,14
Szlovénia	1044	1014	1042	1020	100,53	97,86
Szlovákia	914	918	887	822	89,50	92,71
<b>EU</b>	<b>1261</b>	<b>1263</b>	<b>1238</b>	<b>1236</b>	<b>97,87</b>	<b>99,84</b>

Forrás: EU Bizottság, AKI

\* Átszámítva az MNB hivatalos középárfolyamán

Az **Élőállat és Hús** kiadvány kéthetente jelenik meg.  
A Piac-árinformációs Szolgálat adatszolgáltatói valamint a rendszerhez még csatlakozni kívánó szervezetek számára a hozzájutás térítésmentes.

Az Élőállat és Hús kiadványon kívül kínáljuk még a

**Gabona és Ipari Növények**  
**Tej és Tejtermékek**  
**Baromfi**  
**Zöldség-gyümölcs és bor**  
kiadványokat is

A Tej és Tejtermékek kiadvány havonta jelenik meg, a többi kéthetente.

A kiadványokkal kapcsolatban részletesebb felvilágosítást ad:

Mihók Zsolt, tel. 1-476-3064

**Kiadványaink a hazai piaci információkon kívül tájékoztatnak a szomszédos országok és az EU piaci árairól is. A hazai és külpiazi ártendenciák összehasonlítása, valamint a világpiacon folyó folyamatok figyelése alapján a kiadványok megkönnyítik a hazai termékek piaci helyzetének megítélését és esetleg e termékek külpiacon való elhelyezését is.**

KIADJA

**Agrárgazdasági Kutató Intézet**  
**Piac-árinformációs Szolgálat**  
H-1093 Budapest, Zsil u. 3-5.  
Telefon: (0036) 1-476-6092  
Fax: (0036) 1-217-8111  
Internet: [www.aki.gov.hu](http://www.aki.gov.hu)  
<https://pair.aki.gov.hu>  
E-mail: [aki@aki.gov.hu](mailto:aki@aki.gov.hu)