

AGRÁRPIACI JELENTÉSEK

ZÖLDSÉG, GYÜMÖLCS ÉS BOR

XIII. évfolyam 14. szám
2009. augusztus 3.



Zöldség, Gyümölcs és Bor
XIII. évfolyam 14. szám
2009. 30-31. hét

Megjelenik kéthetente

Felelős szerkesztő:
Dr. Stummer Ildikó

Készítette:
Isépy Anett
isepy.anett@aki.gov.hu
Szente-Orbán Csaba
szente-orban.csaba@aki.gov.hu
Ecsediné Wanek Zsuzsanna
wanek.zsuzsa@aki.gov.hu

Kiadja:
Agrárgazdasági Kutató Intézet
Piaci-árinformációs Szolgálat
H-1093 Budapest, Zsil utca 3-5.

Postacím: H-1463 Budapest, Pf.: 944
Telefon: (06 1) 476-6092
Fax: (06 1) 217-8111
www.aki.gov.hu
aki@aki.gov.hu
https://pair.aki.gov.hu

A Zöldség, Gyümölcs és Bor piaci jelentésen kívül kínáljuk még a Gabona és Ipari Növények, Baromfi, Élőállat és Hús, Tej és Tejtermékek piaci jelentéseket is.

A kiadványokkal kapcsolatban részletes felvilágosítást ad:

Mihók Zsolt
Telefon: (06 1) 476-3064

TARTALOMJEGYZÉK

TARTALOMJEGYZÉK.....	2
ZÖLDSÉG- ÉS GYÜMÖLCSPIACI JELENTÉS.....	3
Néhány zöldség- és gyümölcsféle piaci helyzete a Budapesti Nagybani Piacon.....	3
A görögdinnye és a sárgadinnye piaci helyzete.....	4
Néhány I. osztályú, belföldi zöldség és gyümölcs leggyakoribb bruttó termelői ára a Budapesti Nagybani Piacon.....	12
Az Unióból és a harmadik országokból származó, I. osztályú zöldség és gyümölcs leggyakoribb bruttó ára a Budapesti Nagybani Piacon.....	14
BORPIACI JELENTÉS.....	18

ZÖLDSÉG- ÉS GYÜMÖLCSPIACI JELENTÉS

Néhány zöldség- és gyümölcsféle piaci helyzete a Budapesti Nagyban Piacon

A Budapesti Nagyban Piacon a **belföldi zöldségfélék** közül a paradicsom és a paprika felhozatala bővült a 30-31. héten mindkét terméket alacsony áron, széles választékban kínálták.

A **padlizsán** termelői ára csökkent, 240-300 Ft/kg között változott.

Bővült a **berakó (fürtös) uborka** felhozatala, ezzel együtt termelői ára az elmúlt hetekben méretkategóriától függően 5-28%-kal emelkedett. Ennek ellenére a berakóuborka termelői ára 30%-kal elmarad az elmúlt év azonos hetéhez képest, ami valószínűsíthetően összefügg a bőséges kínálattal.

A főzőtökmfélék közül a **spárgatököt** 60 Ft/kg, a **cukkínit** 120 Ft/kg, a **patisszont** és a **bébitököt** 100 Ft/kg-ért kínálták a 31. héten, ez valamennyi termékénél lényegesen alacsonyabb az az egy évvel korábbi árnál.

A belföldi zöldhúsú (140 Ft/kg) és sárgahúsú (120 Ft/kg) **sárgadinnye** termelői ára az elmúlt hetekben csökkent, így a 31. héten az elmúlt év azonos időszakához képest mintegy 20%-kal alacsonyabb. Meg kell jegyezni, hogy a hazai termék mellett olasz sárgadinnye is kapható a hazainál magasabb, 150 Ft/kg nagykereskedelmi áron.

A belföldi **görögdinnye** felhozatala bővült, termelői ára az elmúlt hetek csökkenése ellenére a 31. héten még mindig 60-70 Ft/kg volt, 35-40%-kal magasabb az elmúlt év azonos időszakához képest. A hazai termék mellett kevés olasz és görög versenytárs is szerepelt a kínálatban, 70 Ft/kg-os nagykereskedelmi áron.

A nyári szezonban a **belföldi gyümölcsfélék** faj-, és fajtaválasztéka tovább bővült. A belföldi 135 Ft/kg-os nyári **alma** mellett megjelent az „Early Gold” fajta is 120-160 Ft/kg-os termelői áron. Széles fajtaválasztékkal dominál az olasz import: az „Idared”-et 205 Ft/kg, a „Jonagold”-ot 200 Ft/kg, a „Jonagored”-et 220 Ft/kg, a „Starking” és a Golden” fajtákat pedig 240 Ft/kg áron kínálják.

A belföldi nyári **körte** mellett megjelent a Clapp 180-200 Ft/kg termelői áron. Ezek mellett még harmadik országokból (Chile, Argentína) származó körte („Alexander”, „Pachams”) szerepel a Budapesti Nagyban Piac kínálatban.

Szilvából („ringló”, „Cacanska lepotica”, „Cacanska rana” és „japánszilva”) gazdag a felhozatal a reprezentatív nagyban piacon. A hazai termékek mellett csak az olasz „japánszilva” tudott megjelenni a Budapesti Nagyban Piacon a hazainál magasabb, 320 Ft/kg-os nagykereskedelmi áron.

A belföldi **kajsziarack**, **őszibarack** és **nektarin** kínálata bőséges. Ennek megfelelően kevés az import, illetve a magyar kajsziaracknak nincs versenytársa. A kajsziarack termelői ára az elmúlt két hétben 25%-kal, az őszibaracké 12-25%-kal emelkedett, ennek ellenére mindkét termék

ára 15-20%-kal elmaradt az elmúlt év azonos hetében megfigyelthez képest. A bécsi nagybani piac kínálatában a 30. héten a magyar kajszibarack a belföldin kívül a francia, görög termékkel versenyzett, a magyar őszibarack pedig az olasz és spanyol importtal együtt szerepelt a kínálatban. A német nagybani piacokról (Hamburg, München, Berlin, Frankfurt) is érkezett jelentés a magyar kajsziról, amely a görög, francia, és török választékkal együtt van jelen a kínálatban.

A **bogyógyümölcsűek** közül a 30-31. héten a pirosribiszke termelői ára 17%-kal, a málnáé 10%-kal emelkedett. A pirosribiszket 730 Ft/kg-os, a málnát 900 Ft/kg-os leggyakoribb áron kínálták. A 30. héten a bécsi nagybani piacon a magyar szeder az osztrák terméken kívül a holland, a magyar málna az osztrákon kívül a spanyol, a magyar ribizli pedig csak az osztrák termékkel versenyzett.

A Budapesti Nagybani Piacon megjelentek a belföldi **csemegeszőlőfajták**, a „Cardinal” 400-450 Ft/kg-os, a „Pannónia” 500-600 Ft/kg-os, a „Kozma Pálné” 320-400 Ft/kg-os termelői áron.

A görögdinnye és a sárgadinnye piaci helyzete

A világon a **görögdinnye** termésmennyisége az ezredforduló óta 30%-kal emelkedett, 2007-ben elérte a 97,4 millió tonnát. Az összes termésmennyiség több mint kétharmadát Kína adja. Jelentős termelők Törökország, Irán, az EU-27, valamint az USA.

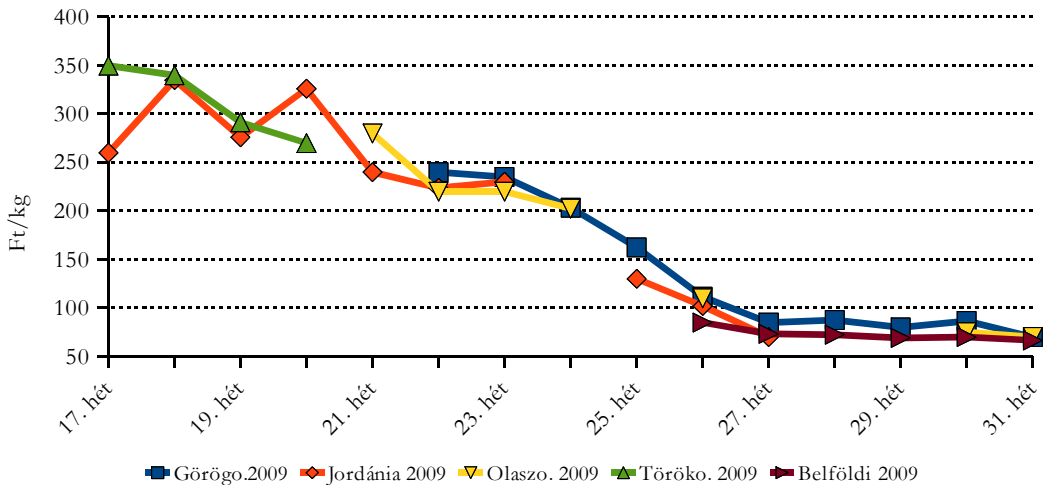
Az EU-27-ben 2,4-3,2 millió tonna görögdinnye termett az elmúlt években. Az EU vezető görögdinnye-termesztő tagállamai: Spanyolország, Görögország, Olaszország és Magyarország. *Spanyolországban* idén kedvezőtlenül alakul a dinnyeszezon. A dinnyetermés nagy, a minőség jó, de ez nem tükröződik vissza az árakon, sőt Almeriában a görögdinnye egy része az alacsony 0,28 euró/kg (2008: 0,34 euró/kg) árak miatt megsemmisítésre került. További nehézségeket okozott a spanyol termelők számára, hogy a szokottnál később került a piacra a görögdinnye, és az exportcélországokban is kisebb volt a kereslet. Az EU behozatala a harmadik országokból számottevő: Costa Rica elsősorban januártól májusig, Brazília pedig októbertől februárig szállít görögdinnyét az EU tagállamokba. Marokkó és Törökország szintén jelentős exportőrei az EU-nak.

Magyarországon a görögdinnye termőterülete, valamint termésmennyisége csökkenő tendenciát mutat. Az AKI Statisztikai Osztálya által készített operatív jelentés alapján 2009-ben a görögdinnye előirányzott vetésterülete mintegy 20%-kal kisebb (7095 ha) az előző évhez képest. Szakértői becslések szerint a termés idén várhatóan nem éri el a 200 ezer tonnát. Ugyanakkor hangsúlyozni kell, hogy 2009-ben a magyar dinnyeágazatra kedvező hatást gyakorol az érdekeltek együttműködése, melynek köszönhetően létrejött a Magyar Dinnye Szövetség. Úgy tűnik, hogy idén a szakmai szervezetek összefogásának köszönhetően sikerül elkerülni az elmúlt évben kialakult piaci anomáliákat.

A hazai szezon kezdete előtt a Budapesti Nagybani Piacon az import dinnye ára magas volt. A jordán és a török áru a 17. héten jelent meg, majd ezt követően a spanyol, az olasz, a marokkói,

valamint a görög és az egyiptomi termék. Több év tapasztalata alapján, a belföldi görögdinnye felfutásával a külpiaci termék néhány hét elteltével eltűnik a kínálatból, így az elmúlt évben a 30-32. hetekben nem volt jelen külpiaci versenytárs a Budapesti Nagyban Piacon. Idén azonban a vizsgált időszakban – nem nagy mennyiségben ugyan –, de görög és olasz terméket is kínálnak a hazaihoz hasonló nagykereskedelmi áron.

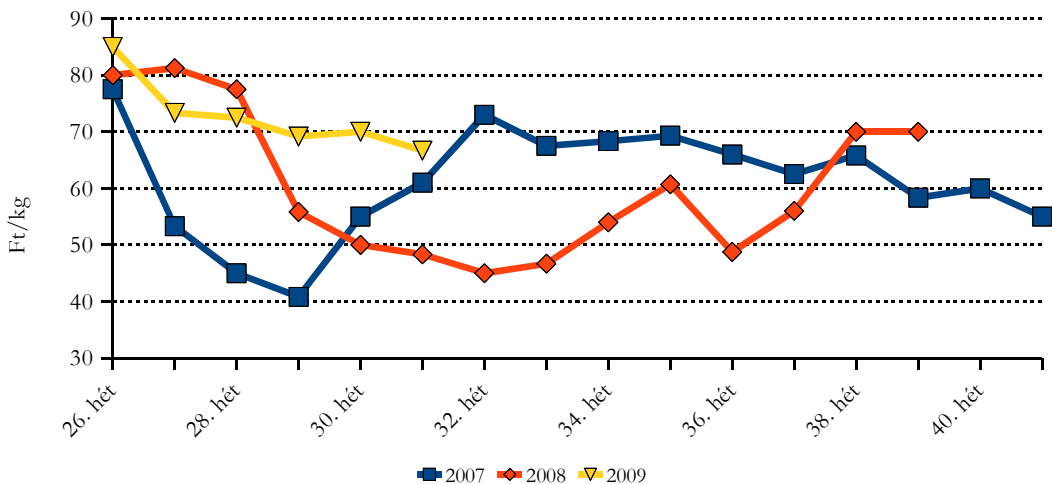
A külpiaci és a belföldi görögdinnye ára a Budapesti Nagyban Piacon



Forrás: AKI PÁIR

A belföldi görögdinnye idén az elmúlt két évhez hasonlóan a 26. héten jelent meg a kínálatban.

A belföldi görögdinnye termelői ára a Budapesti Nagyban Piacon

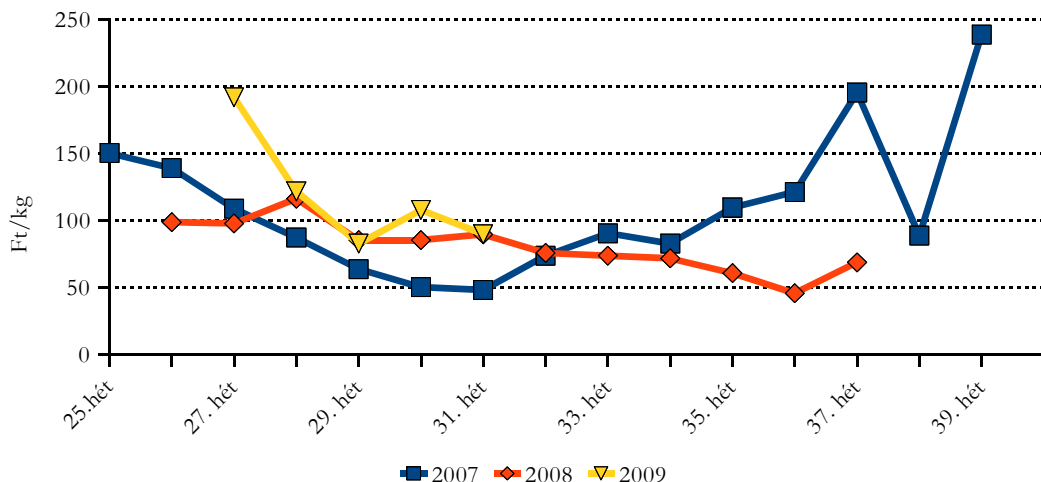


Forrás: AKI PÁIR

Először a gömb alakúból a csíkos került piacra, majd a 27. héten már a sötétzöld is, valamint a hosszúkásból a csíkos típusú görögdinnye is megjelent. A belföldi görögdinnye termelői ára 2009. 26-31. hetében 16%-kal volt magasabb az előző év azonos heteihez képest, ami összefüggésben lehet a kisebb kínálattal.

A termelői árak tendenciájához hasonlóan alakultak a szupermarketek fogyasztói árai is. A görögdinnye fogyasztói ára az üzletláncok átlagában a 26. és a 31. hét között meghaladta az előző évi fogyasztói árszintet, ugyanakkor a 31. héten megegyezett az előző évivel.

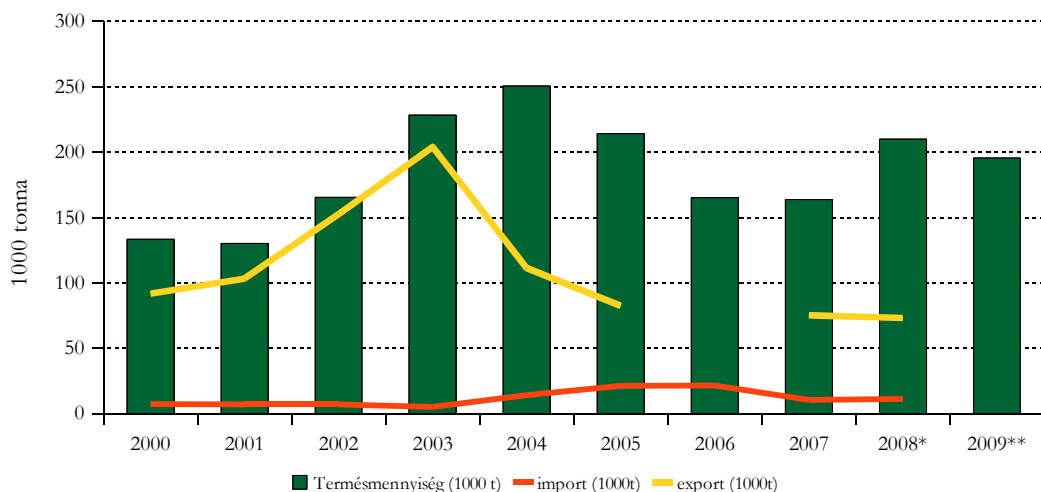
A belföldi görögdinnye fogyasztói ára a szupermarketekben



Forrás: AKI PÁIR

A görögdinnye pozitív külkereskedelmi egyenlege évek óta romlik. A kivitel a 2003. évi 204 ezer tonnáról 2008-ra 73 ezer tonnára csökkent, a termés mennyiség 2008. évi növekedése ellenére. Az összes termés fele külföldön kerül értékesítésre. A kivitel döntő hányada Lengyelország, Csehország, és Németország felé irányul. Az export elsősorban júliusra és augusztusra koncentrálódik. A görögdinnye külföldi értékesítését nehezíti, hogy a német és az osztrák vásárlók általában kitartanak a spanyol, olasz, görög termékek mellett, és csak annak kimerülésével vásárolnak magyar terméket. A környező európai tagállamok közül a bécsi nagybani piacon az elmúlt éveket tekintve folyamatosan jelen volt a magyar görögdinnye. Idén magyar görögdinnyét a 30. héttől lehet kapni a görög, az olasz és a spanyol riválisaként, velük hasonló áron. Cseh- és Lengyelországban ugyanakkor folyamatosnak mondható a kereslet a magyar áru iránt.

A görögdinnye termésmennyisége és külkereskedelme



* Becslés AKI PÁIR és Statisztikai Osztály adatai alapján.

** Becslés.

Forrás: KSH

A kiemelt (jelentésköteles) EU tagállamok alacsonyabb nagybani piaci áraiból az elmúlt évihez képest nagyobb idei európai termés valószínűsíthető, különösen Spanyolországban.

A görögdinnye havi nettó termelői ára (euró/100 kg)

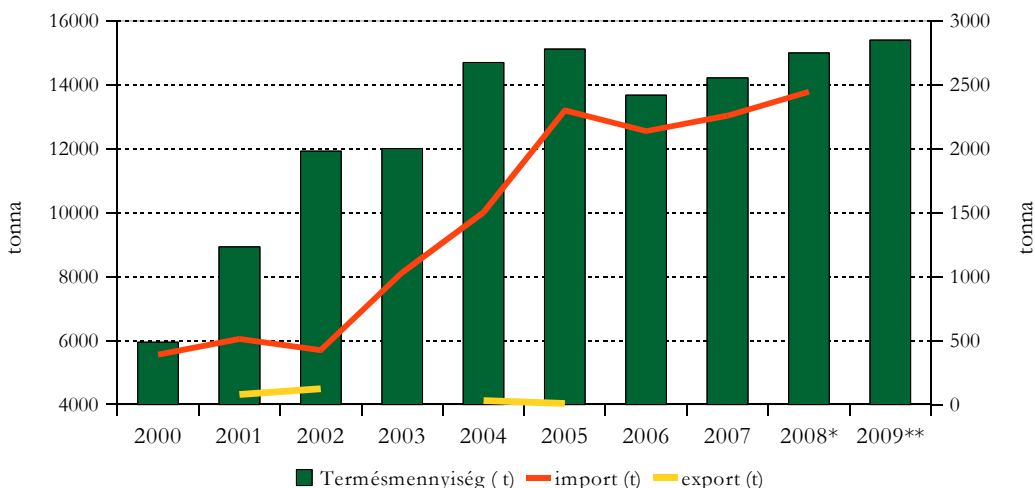
		Ápr.	Május	Jún.	Júl.	Aug.	Szept.	Okt.
Bulgária	2008	-	-	-	12	11	13	-
	2009	-	-	-	20	-	-	-
Ciprus	2008	231	58	52	46	48	56	-
	2009	-	130	52	20	-	-	-
Spanyolország	2008	42	44	27	44	34	37	-
	2009	60	33	23	20	-	-	-
Magyarország	2008	-	-	28	20	16	20	-
	2009	-	-	24	19	-	-	-
Olaszország	2008	-	-	26	17	14	15	20
	2009	-	-	39	11	-	-	-
Portugália	2008	-	-	-	38	31	12	-
	2009	-	-	15	13	-	-	-
EU átlag (jelentésköteles)	2008	53	45	27	31	24	27	20
	2009	60	38	30	16	-	-	-

Forrás: EU Bizottság

A világ **sárgadinnye** termésének közel felét Kína adja, jelentős termelők még Törökország, az USA, Brazília, Costa Rica, valamint Irán. Az EU-27 sárgadinnye-termesztésében meghatározó **Spanyolország**, ahol elsősorban a magas cukortartalmú Charentais fajtát termesztik. Spanyolországban a sárgadinnye árak jelentősen estek, így a Galia típusú dinnye termelői ára 2009-ben 0,33 euró/kg, szemben a 2008. évi 0,45 euró/kg árral. **Franciaországban** idén közel 14,5 ezer hektáron termelnek sárgadinnyét és a várható termés 287,9 ezer tonnára tehető, ami 8%-kal meghaladja az előző évit. 2008-ban 39,5 ezer tonna sárgadinnyét exportált az ország, ugyanakkor 146,1 ezer tonnát importált. Az import döntő többsége Spanyolországból (84,7 ezer tonna) és Marokkóból (47,3 ezer tonna) érkezett. Az európai sárgadinnye kínálat kiegészül a harmadik országokból (Brazília, Costa Rica, Marokkó, Panama, Izrael) érkező termékekkel is, elsősorban az európai szezonn kívül.

Magyarországon az elmúlt években 1000 hektáron termeltek sárgadinnyét. A termés mennyiség az ezredforduló óta a kétszeresére nőtt, ennek ellenére – a hazai fogyasztás folyamatos növekedése következtében – az import évről-évre emelkedett (2008-ban 2,4 ezer tonna). Magyarországon elsősorban a sárga húsú Kantaloup és a zöld húsú Galia típusú sárgadinnye jellemző.

A sárgadinnye termésmennyisége és külkereskedelme



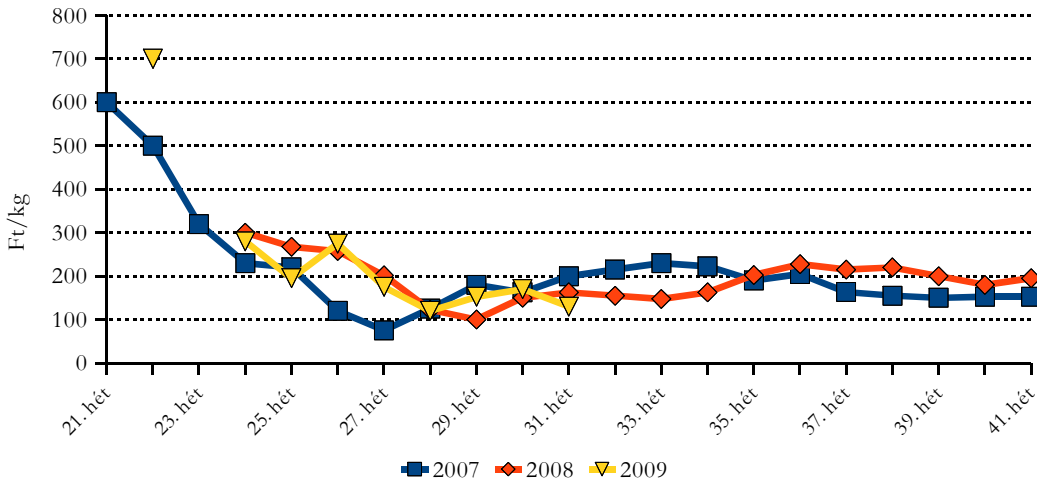
* Becslés a FruitVeB adatai alapján.

** Becslés.

Forrás: KSH

A megtermelt sárgadinnye belföldön kerül értékesítésre. A Budapesti Nagyban Piacon a belföldi sárgadinnye idén is a 22. héten lépett piacra, igen magas, 700 Ft/kg-os termelői áron. A belföldi termék az elmúlt évhez hasonlóan a 24. héttől volt folyamatosan jelen a kínálatban. Ebben az időszakban már a termelői ár az előző évi szintre esett, és a 24-31. hetek átlagában már 2-3%-kal volt alacsonyabb a 2008. évinél.

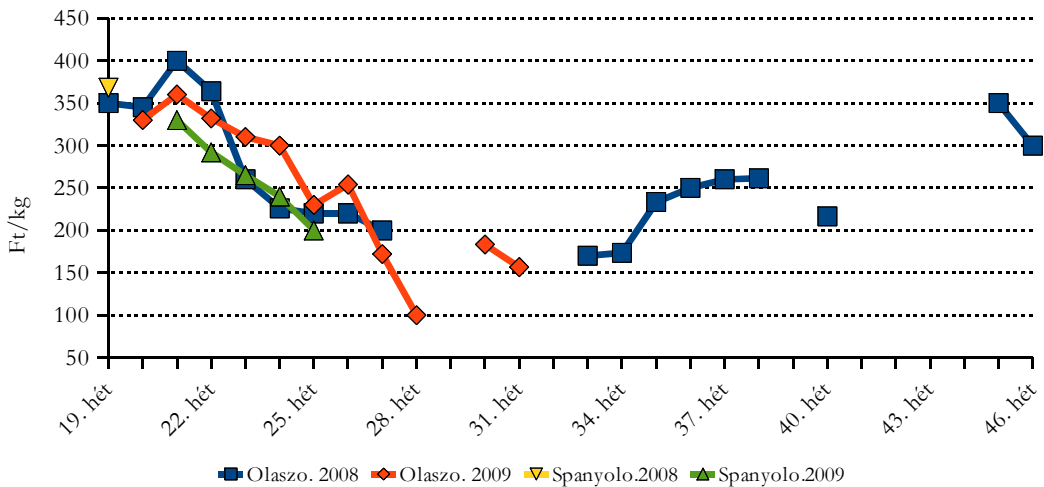
A belföldi sárgadinnye termelői ára a Budapesti Nagyban Piacon



Forrás: AKI PÁIR

Az elmúlt évhez hasonlóan idén is a magyar termék piacra lépésével közel azonos időben jelent meg a legjelentősebb olasz versenytárs, valamint emellett – az elmúlt évtől eltérően – öt hétig a spanyol termék is jelen volt a kínálatban. Az elmúlt években a belföldi sárgadinnye felhozatal bővülésével a külpiazi termék néhány hét elteltével eltűnt a hazai kínálatból, idén azonban az olasz termék a vizsgált időszakban is megtalálható a Budapesti Nagyban Piac kínálatában.

A külpiazi sárgadinnye ára a Budapesti Nagyban Piacon



Forrás: AKI PÁIR

A sárgadinnye külkereskedelmi egyenlege – a görögdinnyével ellentétben – negatív, a kivitel elhanyagolható. A beszállított mennyiség több mint 40%-a Spanyolországból érkezik, elsősorban május-júliusban. Ugyanakkor a Budapesti Nagybani Piacon a hazai terméken kívül az Olaszországból származó sárgadinnye szerepel leggyakrabban a kínálatban.

Európában – különös tekintettel a vezető sárgadinnye termelőkre – idén alacsonyabbak a termelői árak mint egy évvel korábban, ami nagyobb európai termésmennyiséget valószínűsít.

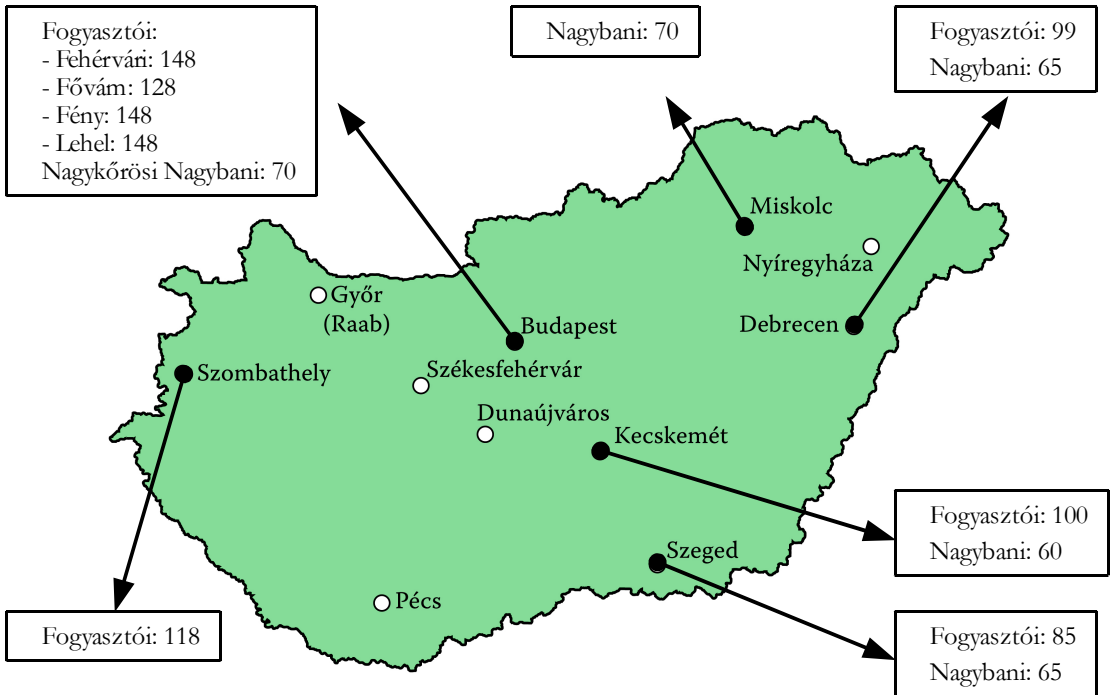
A sárgadinnye havi nettó termelői ára (euró/100 kg)

		Márc.	Ápr.	Május	Jún.	Júl.	Aug.	Szept.	Okt.
Bulgária	2008	-	-	-	-	47	38	49	-
	2009	-	-	-	-	49	-	-	-
Spanyolország	2008		101	71	48	71	57	52	38
	2009	-	94	63	55	43	-	-	-
Franciaország	2008	-	-	245	173	135	75	77	-
	2009	-	-	185	115	85	-	-	-
Olaszország	2008	-	-	-	93	73	54	66	60
	2009	-	-	105	68	52	--	-	-
Portugália	2008	250	208	131	102	78	70	45	41
	2009	-	182	106	46	34	-	-	-
EU átlag (jelentésköteles)	2008	250	109	112	82	82	59	59	46
	2009	-	101	95	67	51	-	-	-

Forrás: EU Bizottság

1. ábra

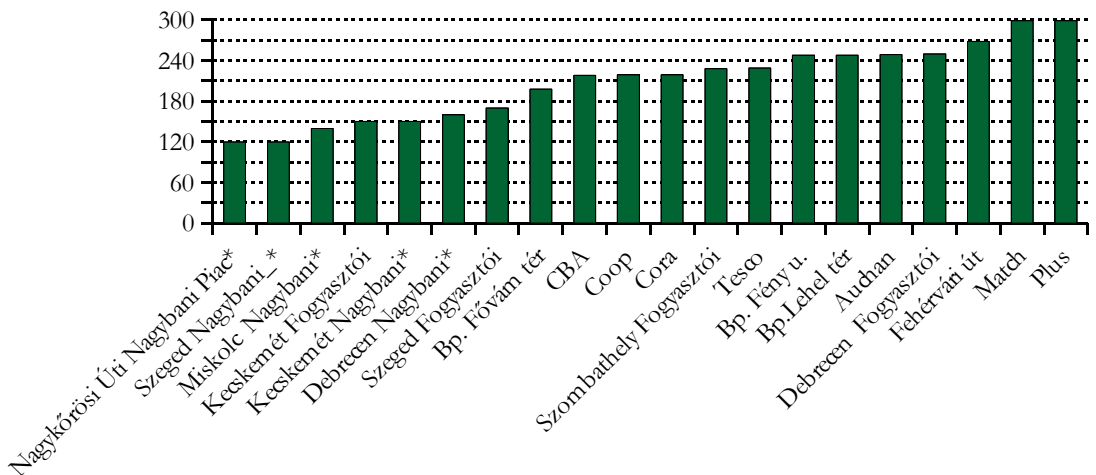
A görögdinnye bruttó nagybani és fogyasztói ára (2009. 31. hét, Ft/kg)



Forrás: AKI PÁIR

2. ábra

A sárgadinnye bruttó termelői* és fogyasztói ára (2009. 31. hét)



Forrás: AKI PÁIR

1. táblázat

Néhány I. osztályú, belföldi zöldség és gyümölcs leggyakoribb bruttó termelői ára a
Budapesti Nagyban Piacon

Faj	Fajta/ Típus	Méret	Mérték- egység	2008. 31. hét	2009. 30. hét	2009. 31. hét	2009. 31. hét / 2008. 31. hét (%)	2009. 31. hét / 2009. 30. hét (%)	
Burgonya	Condor	-	Ft/kg	55	61,5	-	-	-	
	Amoroza	-	Ft/kg	-	65	55	-	84,62	
	Cleopatra	-	Ft/kg	53,5	60	50	93,46	83,33	
	Agria	-	Ft/kg	58,5	76,5	66,5	113,68	86,93	
	Red-Scarlett	-	Ft/kg	60	73	58,5	97,5	80,14	
Paradicsom	gömb	40-47 mm	Ft/kg	160	170	140	87,5	82,35	
		47-57 mm	Ft/kg	160	170	145	90,63	85,29	
	Fürtös	47 mm+	Ft/kg	200	200	155	77,5	77,5	
		40-47 mm	Ft/kg	180	200	165	91,67	82,5	
	Koktél	15 mm-	Ft/kg	-	675	625	-	-	92,59
		15 mm+	Ft/kg	650	750	730	112,31	97,33	
Paprika	TV édes p.	30-70 mm	Ft/kg	120	100	95	79,17	95	
		70 mm+	Ft/kg	160	130	120	75	92,31	
	Hegyes p.	-	Ft/db	44	31	40	90,91	129,03	
	Bogyiszlói	-	Ft/kg	250	245	255	102	104,08	
	Pritamin	-	Ft/kg	480	430	360	75	83,72	
	Alma p.	-	Ft/kg	290	250	250	86,21	100	
	Kaliforniai p.	70 mm+	Ft/kg	430	510	466,5	108,49	91,47	
	Cseresznye p.	-	Ft/kg	-	350	345	-	98,57	
	Lecsőpaprika	-	Ft/kg	100	80	75	75	93,75	
	Blondie	40-70 mm	Ft/kg	250	140	-	-	-	
		70 mm+	Ft/kg	-	140	130	-	92,86	

1. táblázat folytatása

Néhány I. osztályú, belföldi zöldség és gyümölcs leggyakoribb bruttó termelői ára a Budapesti Nagyban Piacon

Faj	Fajta/ Típus	Méret	Mérték- egység	2008. 31. hét	2009. 30. hét	2009. 31. hét	2009. 31. hét / 2008. 31. hét (%)	2009. 31. hét / 2009. 30. hét (%)
Padlizsán	-	70 mm+	Ft/kg	260	286,67	272,5	104,81	95,06
Sárgadinnye	zöldhúsú	-	Ft/kg	170	180	120	70,59	66,67
	sárgahúsú	-	Ft/kg	155	160	100	64,52	62,5
Görögdinnye	Magvas-Gömb- csíkos	-	Ft/kg	42,5	62,5	60	141,18	96
	Magvas-Gömb- sötétz	-	Ft/kg	52,5	72,5	70	133,33	96,55
	Magvas-Hosszú- csíkos	-	Ft/kg	50	75	70	140	93,33
Alma	Early gold	65 mm+	Ft/kg	220	180	150	68,18	83,33
	Nyári	65 mm+	Ft/kg	135	145	123,33	91,36	85,06
Körte	Clapp	65 mm+	Ft/kg	200	-	220	110	-
	Nyári	65 mm+	Ft/kg	180	230	300	166,67	130,43
Meggy	Újfehértói	17-20 mm	Ft/kg	210	180	250	119,05	138,89
Szilva	Cacanska leptolica	28-35 mm	Ft/kg	80	100	75	93,75	75
	Ringló	28 mm-ig	Ft/kg	120	165	165	137,5	100
	Japán típusú	35 mm+	Ft/kg	350	340	245	70	72,06
Kajszibarack	nem jelölt	30 mm+	Ft/kg	290	200	275	94,83	137,5
Őszibarack	fehér húsú	51-61 mm	Ft/kg	200	130	150	75	115,38
		61-67 mm	Ft/kg	255	160	180	70,59	112,5
		67-73 mm	Ft/kg	300	190	230	76,67	121,05
	sárga húsú	51-61 mm	Ft/kg	150	120	120	80	100
		61-67 mm	Ft/kg	225	135	160	71,11	118,52
		67-73 mm	Ft/kg	245	143,33	190	77,55	132,56
Nektarin	nem jelölt	-	Ft/kg	210	165	145	69,05	87,88
Csemegeszőlő	Cardinal	150-200 g	Ft/kg	450	600	435	96,67	72,5
	Pannónia	150-200 g	Ft/kg	450	560	-	-	-
	Kozma Pálné m.	-	Ft/kg	-	-	350	-	-

 A teljes adatbázis megtekinthető a www.aki.gov.hu oldalon.

Forrás: AKI PÁIR

2. táblázat

**Az Unióból és a harmadik országokból származó, I. osztályú zöldség és gyümölcs
leggyakoribb bruttó ára a Budapesti Nagyban Piacon**

Faj	Fajta/ Típus	Méret	Szárm. hely	Mérték egység	2008. 31. hét	2009. 30. hét	2009. 31. hét	2009. 31. hét / 2008. 31. hét (%)	2009. 31. hét / 2009. 30. hét (%)
Paprika	Kaliforniai p.	70 mm+	Hollandia	Ft/kg	-	700	700	-	100
Sárgadinnye	sárgahúsú	-	Olaszo.	Ft/kg	-	183,33	142,5	-	77,73
Görögdinnye	Magvas- Gömb- csíkos	-	Olaszo.	Ft/kg	-	75	-	-	-
			Görögo.	Ft/kg	-	86,67	70	-	80,77
	Magvas- Hosszú- csíkos	-	Olaszo.	Ft/kg	-	-	70	-	-
Lencse	-	-	Kanada	Ft/kg	280	340	340	121,43	100
Vöröshagyma	Barna héjú	10-40 mm	Hollandia	Ft/kg	-	-	90	-	-
		40-70 mm	Hollandia	Ft/kg	-	116	-	-	-
Alma	Granny S.	65 mm+	Chile	Ft/kg	68	57	61	89,71	107,02
	Idared	68 mm+	Olaszo.	Ft/kg	320	200	204,29	63,84	102,14
	Jonagold	65 mm+	Olaszo.	Ft/kg	320	220	202,5	63,28	92,05
	Jonagored	65 mm+	Olaszo.	Ft/kg	-	240	220	-	91,67
	Starking	65 mm+	Olaszo.	Ft/kg	380	264	235	61,84	89,02
	Golden	65 mm+	Olaszo.	Ft/kg	320	246	235	73,44	95,53
Körte	Alex/Bosc K.	60-70 mm	Chile	Ft/kg	-	312	-	-	-
	Pachams	60-75 mm	Argentína	Ft/kg	360	318	320	88,89	100,63
Cseresznye	Germersd.	17-20 mm	Lengyelo.	Ft/kg	-	-	1000	-	-
		20 mm+	Lengyelo.	Ft/kg	-	-	700	-	-
Meggy	nem jelölt	-	Lengyelo.	Ft/kg	-	-	250	-	-

Az 2. táblázat folytatása

**Az Unióból és a harmadik országokból származó, I. osztályú zöldség és gyümölcs
 leggyakoribb bruttó ára a Budapesti Nagyban Piacon**

Faj	Fajta/ Típus	Méret	Szárm. hely	Mérték egység	2008. 31. hét	2009. 30. hét	2009. 31. hét	2009. 31. hét / 2008. 31. hét (%)	2009. 31. hét / 2009. 30. hét (%)
Szilva	Japán típusú	28-35 mm	Olaszo.	Ft/kg	-	300	350	-	116,67
		35 mm+	Olaszo.	Ft/kg	-	-	320	-	-
Őszibarack	nem jelölt	-	Olaszo.	Ft/kg	-	230	262,5	-	114,13
Nektarin	fehér húsú	-	Olaszo.	Ft/kg	-	220	250	-	113,64
	nem jelölt	-	Olaszo.	Ft/kg	302,86	-	255	84,2	-
Földieper	-	-	Hollandia	Ft/kg	-	1500	-	-	-
			Lengyelo.	Ft/kg	-	-	975	-	-
Mandula (tisztított)	-	-	USA	Ft/kg	2400	1800	1800	75	100
Mogyoró (tisztított)	-	-	Töröko.	Ft/kg	2400	2200	2200	91,67	100
Földimogyoró	-	-	Kína	Ft/kg	500	500	500	100	100
Csemegeeszőlő	Fehér	-	Olaszo.	Ft/kg	388	704	567,5	146,26	80,61
	Piros	-	Chile	Ft/kg	550	-	-	-	-
			Olaszo.	Ft/kg	500	920	730	146	79,35
Citrom	-	53- 65mm	Argentína	Ft/kg	372	312	300	80,65	96,15
			Spanyolo.	Ft/kg	-	244	237,5	-	97,34
Mandarin	-	54-69 mm	Argentína	Ft/kg	-	-	400	-	-
Narancs	Navel	67-80 mm	Dél- Afrikai Közt.	Ft/kg	274	300	295	107,66	98,33
			Spanyolo.	Ft/kg	-	240	-	-	-
	Valancia late	67-80 mm	Spanyolo.	Ft/kg	-	-	223,75	-	-
Banán	-	-	Costa Rica	Ft/kg	222	267,6	235	105,86	87,82
			Ecuador	Ft/kg	230	278,6	257	111,74	92,25
			Kolumbia	Ft/kg	230	278,6	255,5	111,09	91,71

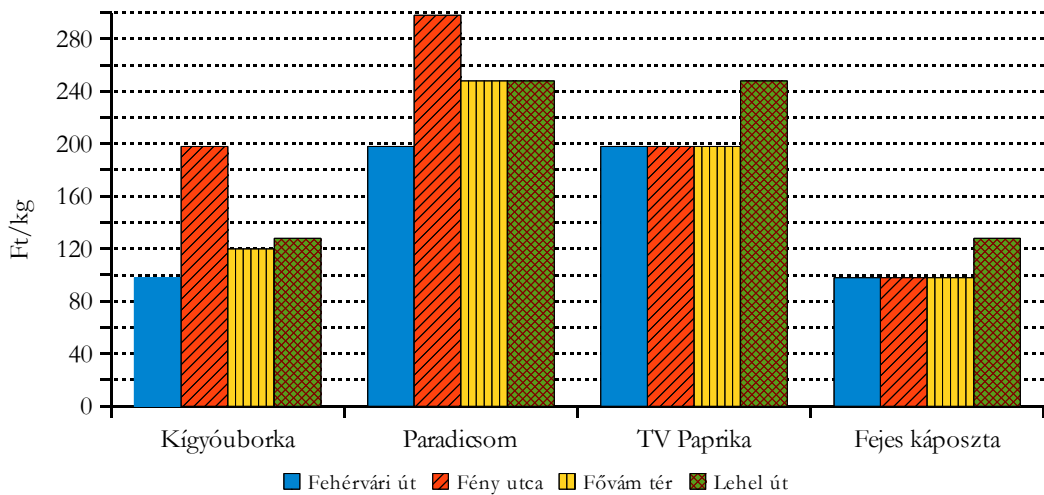
 A teljes adatbázis megtekinthető a www.aki.gov.hu oldalon.

Forrás: AKI PÁIR

3. ábra

Néhány zöldségféle leggyakoribb ára négy budapesti fogyasztói piacon

2009. 31. hét

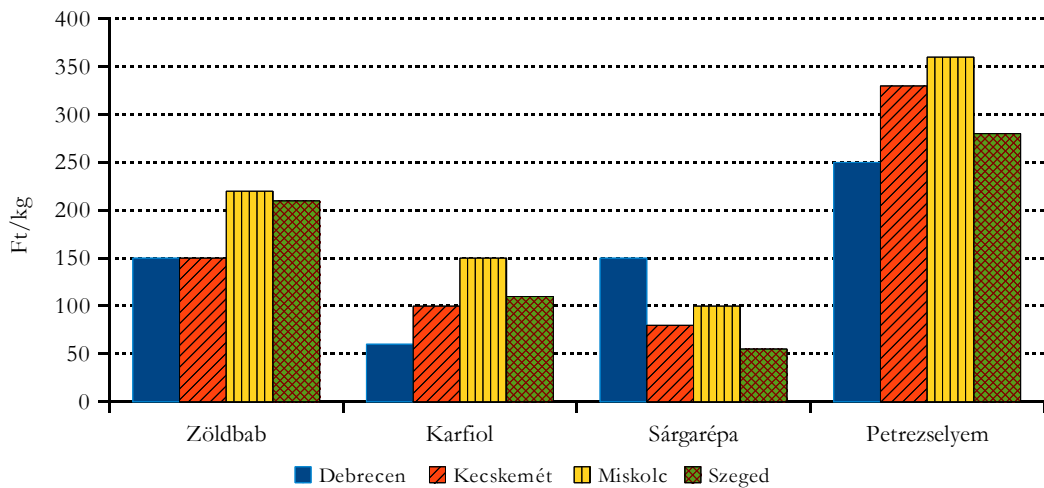


Forrás: AKI PÁIR

4. ábra

Néhány zöldségféle leggyakoribb ára négy vidéki nagybani piacon

2009. 31. hét



Forrás: AKI PÁIR

3. táblázat

Zöldség és gyümölcs árak a varsói, a bécsi és a hamburgi nagybani piacon

Ft/kg

Termék	Származás	Varsó		Származás	Bécs		Származás	Hamburg	
		min.	max.		min.	max.		min.	max.
Fejes káposzta	belföldi	16	22	belföldi	104	135	belföldi	-	-
Primőr fejes káposzta	belföldi	51*	83*	belföldi	-	-	belföldi	60	73
Cukkíni	belföldi	96	128	belföldi	162	271	belföldi	136	218
Sárgarépa	belföldi	48	64	belföldi	94	189	belföldi	81	114
Kínai kel	belföldi	77	128	belföldi	108	135	belföldi	122	163
Spenót	belföldi	320	384	belföldi	-	-	belföldi	355	409
Zeller	belföldi	160	192	belföldi	189	298	belföldi	245	300
Spárga	belföldi	-	-	belföldi	-	-	dél-amerikai	1228	1501
Alma	belföldi	128	192	belföldi	81	216	belföldi	191	204
Alma	külpiai	275	320	olasz	-	-	francia	463	477
Körte	külpiai	288	422	olasz	325	325	olasz	409	436
Nektarín	külpiai	288	352	spanyol	271	298	francia	491	655
Őszibarack	belföldi	160	256	magyar	216	325	olasz	300	354
Málna	belföldi	576	960	magyar	1219	1626	belföldi	1092	1638
Kajsziabarack	belföldi	192	320	magyar	271	542	francia	518	573
Fokhagyma	belföldi	28*	96*	kínai	677	813	kínai	546	655
Csiperkegomba	belföldi	288	352	magyar	542	677	belföldi	655	709
Burgonya	belföldi	32	42	belföldi	67	81	belföldi	81	103

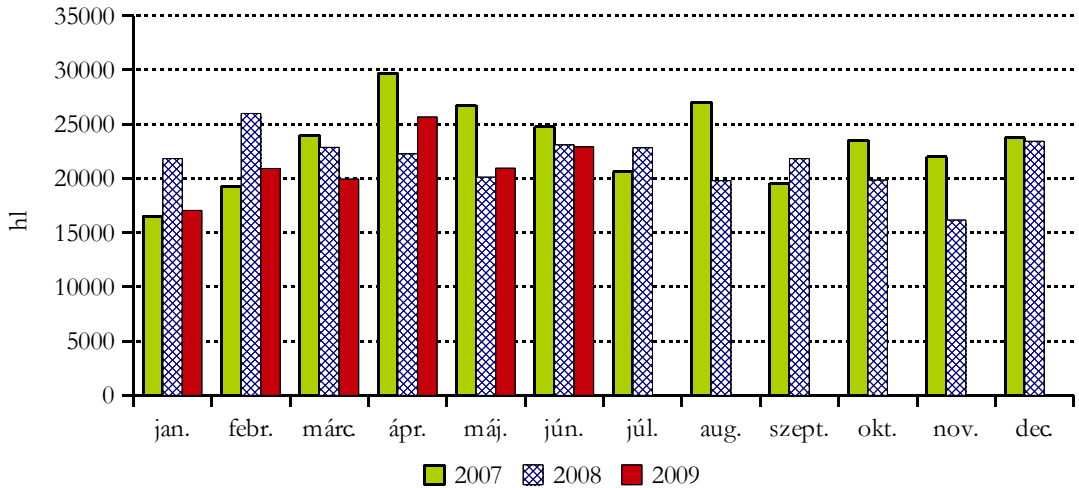
* Ft/db.

 Forrás: www.bronisze.com.pl, www.magwien.at, www.marktundpreise.de

BORPIACI JELENTÉS

1. ábra

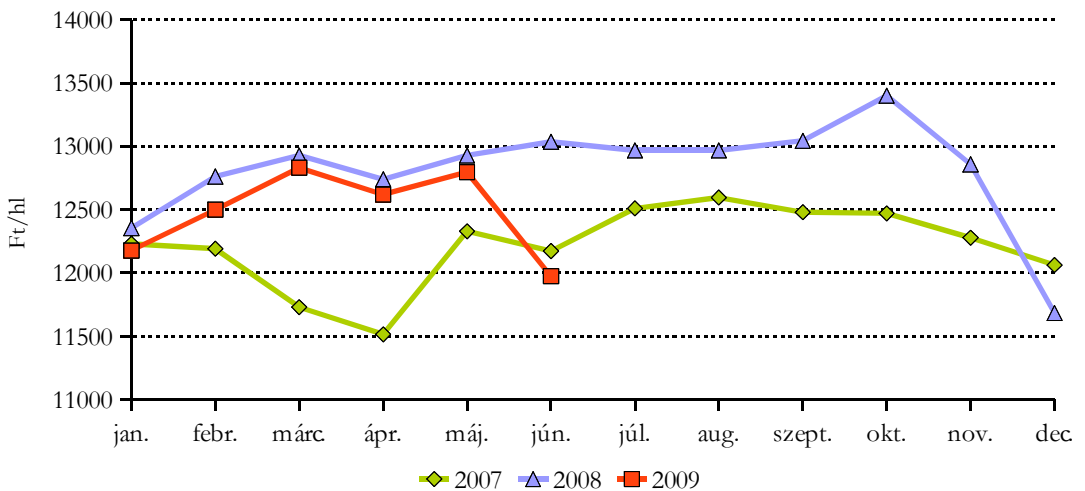
A belföldön termelt fehér asztali borok értékesített mennyisége



Forrás: AKI PÁIR

2. ábra

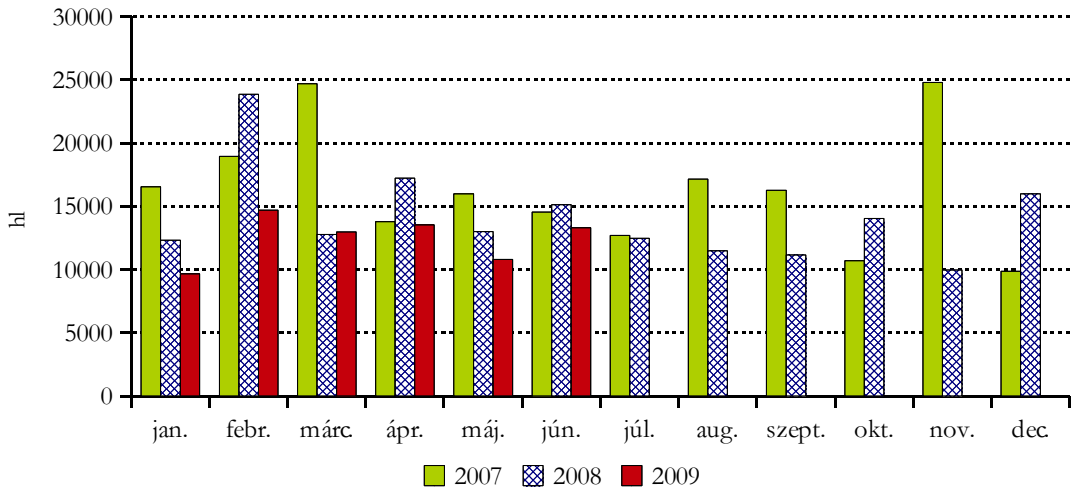
A belföldön termelt fehér asztali borok feldolgozóinak értékesítési ára



Forrás: AKI PÁIR

3. ábra

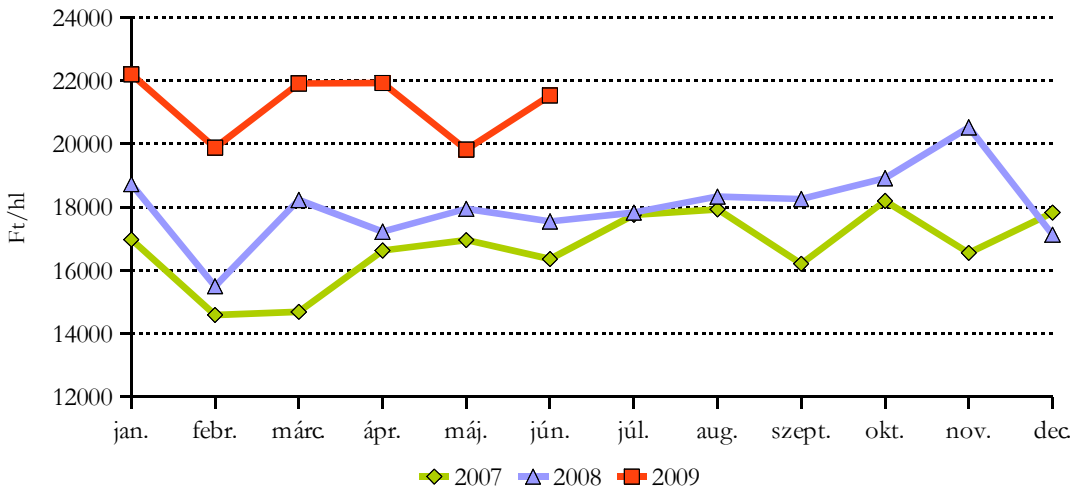
A belföldön termelt fehér tájborok értékesített mennyisége



Forrás: AKI PÁIR

4. ábra

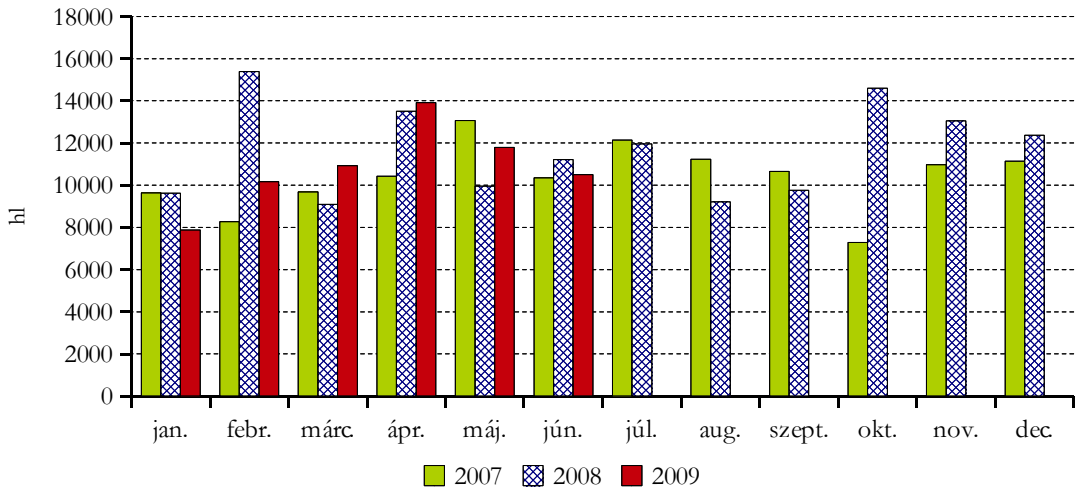
A belföldön termelt fehér tájborok feldolgozóinak értékesítési ára



Forrás: AKI PÁIR

5. ábra

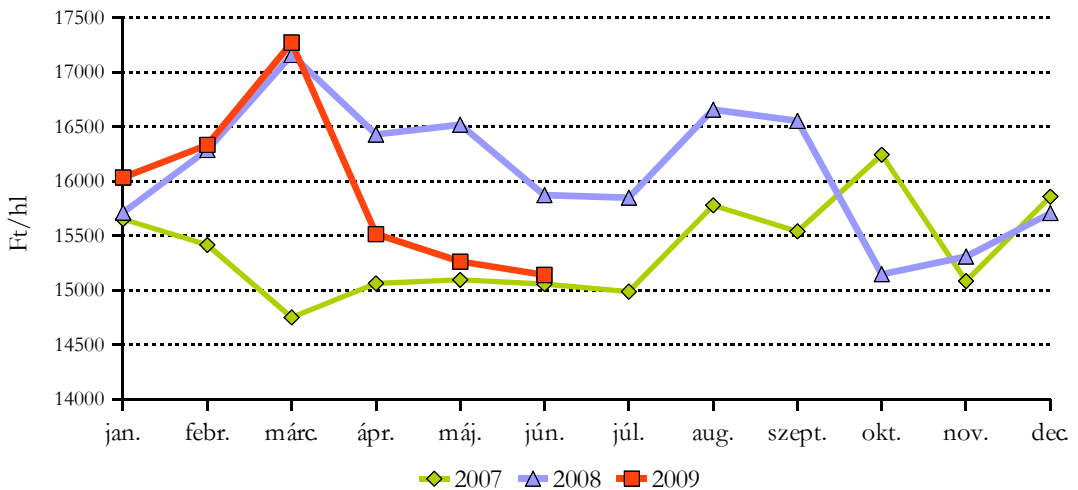
A belföldön termelt vörös és rozé asztali borok értékesített mennyisége



Forrás: AKI PÁIR

6. ábra

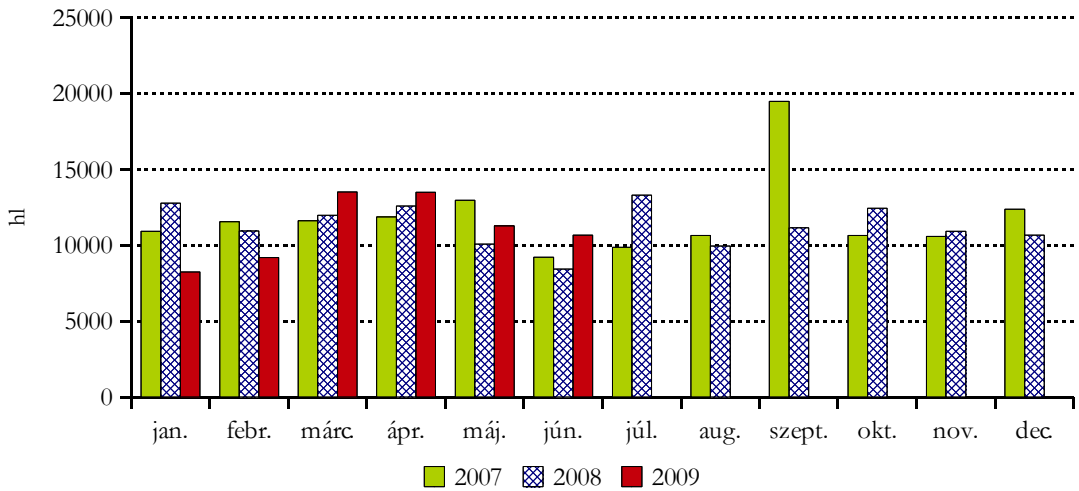
A belföldön termelt vörös és rozé asztali borok feldolgozóinak értékesítési ára



Forrás: AKI PÁIR

7. ábra

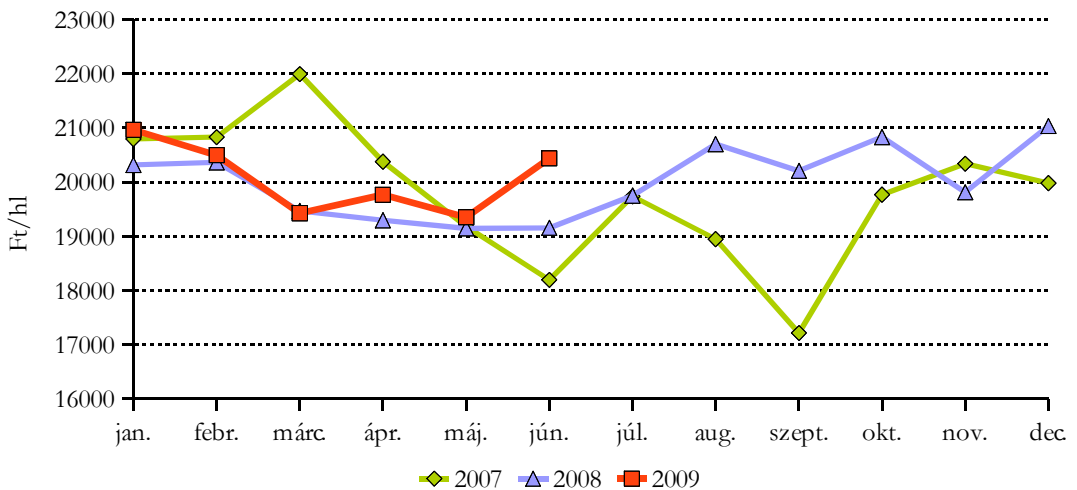
A belföldön termelt vörös és rozé tájborok értékesített mennyisége



Forrás: AKI PÁIR

8. ábra

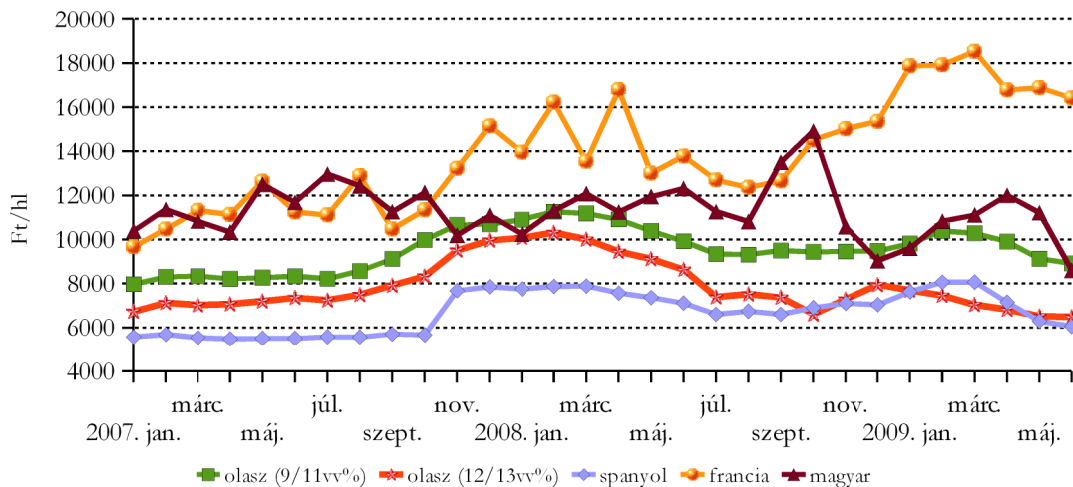
A belföldön termelt vörös és rozé tájborok feldolgozóinak értékesítési ára



Forrás: AKI PÁIR

9. ábra

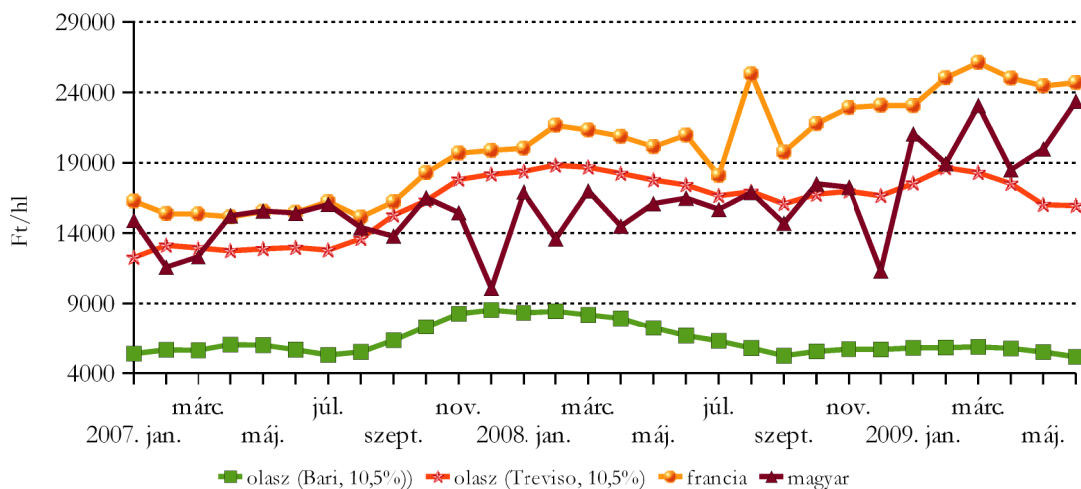
A lédíg kiszerezésű fehér asztali borok értékesítési ára néhány európai országban



Forrás: AKI PÁIR, ISMEA, MAPA, OIV

10. ábra

A lédíg kiszerezésű fehér tájborok értékesítési ára néhány európai országban

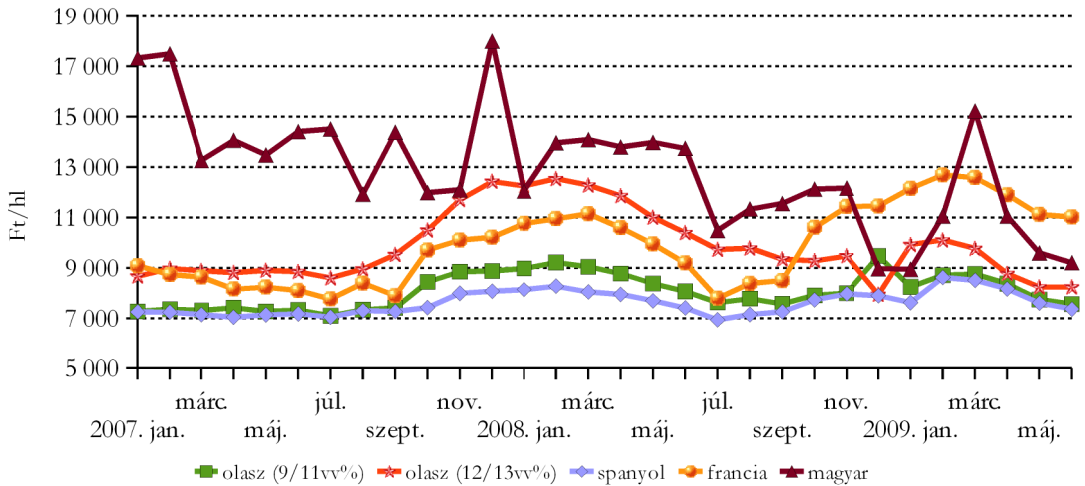


Olaszország Bari és Treviso borvidékén termelt tájborok átlagára

Forrás: AKI PÁIR, ISMEA, OIV

11. ábra

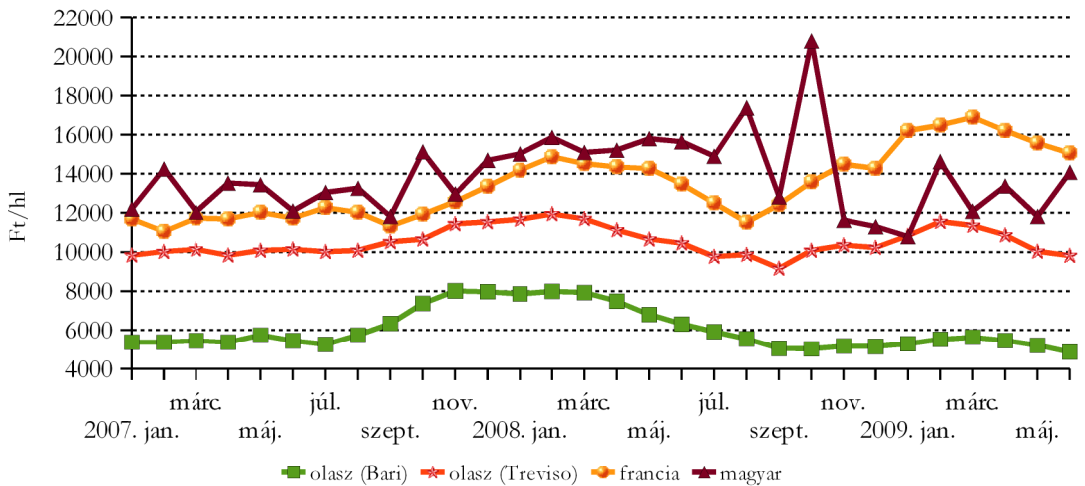
A lédig kiszerezésű vörös és rozé asztali borok értékesítési ára néhány európai országban



Forrás: AKI PÁIR, ISMEA, MAPA, OIV

12. ábra

A lédig kiszerezésű vörös és rozé tájborok értékesítési ára néhány európai országban



Olaszország Bari és Treviso borvidékén termelt tájborok átlagára

Forrás: AKI PÁIR, ISMEA, OIV



Agrárgazdasági Kutató Intézet
Piaci Árinformációs Rendszer

<https://pair.aki.gov.hu>