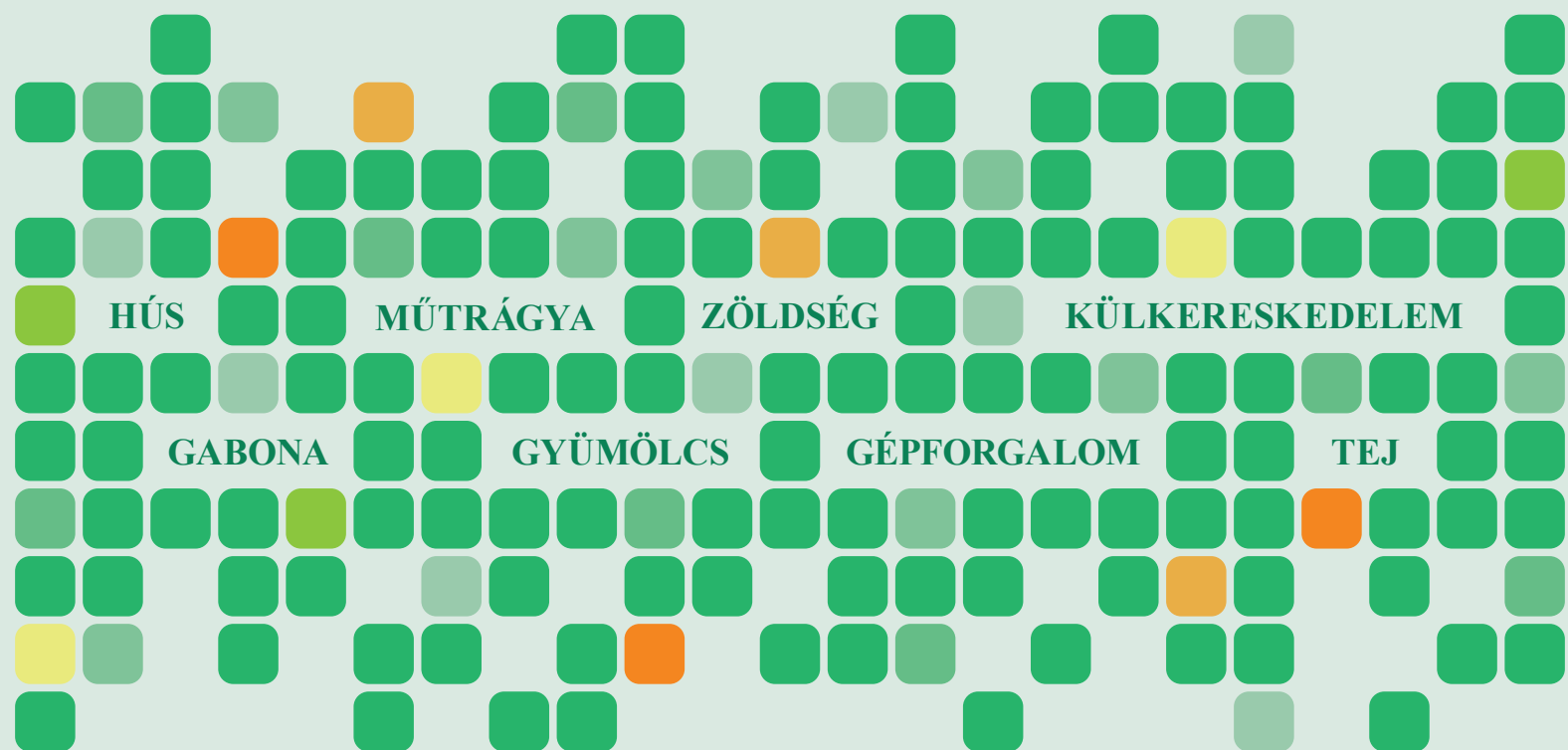


2015. JÚLIUS

AGRÁRPIACI INFORMÁCIÓK

Az Agrárgazdasági Kutató Intézet havonta megjelenő kiadványa



Agrárpiaci Információk 2015. július

Szerkesztette
Stummer Ildikó
Vágó Szabolcs

Kiadó

Agrárgazdasági Kutató Intézet
H-1093 Budapest, Zsil utca 3-5.
Postacím: H-1463 Budapest, Pf.: 944.
Telefon: (+36 1) 476-6093
Fax: (+36 1) 217-8111
e-mail: aki@aki.gov.hu

Internetes elérhetőségek

Agrárgazdasági Kutató Intézet
<https://www.aki.gov.hu>

Piaci Árinformációs Rendszer (PÁIR)
<https://pair.aki.gov.hu>

Agrárstatisztikai Információs Rendszer (ASIR)
<https://asir.aki.gov.hu>

Tartalomjegyzék

Gabona és olajnövény	3
Hús	5
Tej.....	7
Zöldség és Gyümölcs.....	8
Külkereskedelem.....	9
Inputok	11

Minden jog fenntartva. A kiadvány bármely részének sokszorosítása, adatainak bármilyen formában (nyomtatott vagy elektronikus) történő tárolása vagy továbbítása, illetőleg bármilyen elven működő adatbázis kezelő segítségével történő felhasználása csak a kiadó előzetes írásbeli engedélyével történhet.



Nemzeti Fejlesztési Ügynökség
www.ujszechenyiterv.gov.hu
06 40 638 638



A projekt az Európai Unió támogatásával, az Európai Regionális Fejlesztési Alap társfinanszírozásával valósul meg.

Az északi féltekén kezdetét vette a **búza** aratása. A bővülő kínálat és az USA agrárminisztériumának (USDA) 2015. július 10-én közzétett friss adatai egyelőre gátat szabtak a kurzus további erősödésének. A várakozások továbbra sem erősítették meg azokat a korábbi piaci aggodalmakat, amelyek szerint az amerikai kontinensen a heves esőzésekkel kísért *El Niño* időjárási jelenség és az Európában uralkodó szárazság számottevően befolyásolná az ideai búzatermést. A termés legközelebbi lejáratra vonatkozó jegyzése 207 dollár (USD)/tonnára eszkedett a chicagói árutőzsdén (CME/CBOT), 194 euró/tonnára a párizsi árutőzsdén (Euronext/MATIF) 2015. július közepén. Magyarországon ugyanekkor a Budapesti Értéktőzsde (BÉT) áru-piaci szekciójában 49,5 ezer forint/tonnára csökkent a malmi, 47 ezer forint/tonnára a takarmánybúza legközelebbi határidőre szóló jegyzése. A fizikai piacon az AKI PÁIR adatai szerint átlagosan 49 ezer forint/tonna volt az étkezési búza áfa és szállítási költség nélküli termelői ára 2015 júniusában, miközben a takarmány minőségű termékkel 43 ezer forint/tonna körül kereskedtek. A Nemzeti Agrárgazdasági Kamara (NAK) 2015. július 13-i adatai szerint a gazdák az alig több mint 1 millió hektárra előirányzott termőterület 46 százalékán aratták le a búzát, egyelőre a tavalyi hektáronkénti 4,7 tonnát kissé meghaladó átlaghozammal. Az előzetes becslések szerint 4,7-4,8 millió tonna lehet az ország idei búzatermése.

Tovább erősödött a **kukorica** legközelebbi határidőre szóló jegyzése a chicagói árutőzsdén július első felében. A 170 dollár/tonnát megközelítő árszint kialakulását többek között az ösztönözte, hogy az USDA a termés 2015/2016. gazdasági évi globális termelését és a szezon végi zárókészletet az egy hónappal korábbihoz képest egyaránt lefelé módosította, míg a várható felhasználáson nem változtatott. A párizsi árutőzsdén ellenben 180 euró/tonna környékén jegyezték a terményt július derekán. Magyarországon a szeptemberi szállítású ta-

karmánykukoricát tonnánként 45,7 ezer forintért köthették le a vevők a BÉT-en július első felében. Az AKI PÁIR adatai szerint a takarmánykukorica tonnánkénti termelői ára a májusihoz hasonlóan 38 ezer forint/tonna körül alakult júniusban is.

A készletek kimerülésével egyre kevesebb **napraforgómag** forog a piacon a világ első számú napraforgómag-termelőjeként számon tartott Ukrajnában, noha a feldolgozók igényelnék az alapanyagot. Mindezek hatását fokozta a dollár erősödése, ami a termés belpiaci árának növekedését eredményezte július első dekádjában. A napraforgóolaj piacára az alapanyag árának emelkedése mellett az is pozitív hatást gyakorolt, hogy a szójabab és a repcemag jelentősen felértékelődött a világpiacra az elmúlt hetekben, így a napraforgóolaj 860 dollár/tonna (FOB) körüli exportáron hagyta el az ukrajnai kikötőket július első napjaiban. Ezt követően a külpiaci forgalommal együtt a napraforgóolaj kikötői ára is gyengült. A napraforgóolaj fekete-tengeri exportárának trendjét követte a napraforgómag legközelebbi lejáratra szóló jegyzése a BÉT-en. Az AKI PÁIR adatai szerint 107 ezer forint/tonna körüli termelői áron forgott a termés júniusban.

Jóllehet a **repcemag** legközelebbi lejáratra szóló jegyzése 380 euró/tonnára esett a párizsi árutőzsdén július első hetében, a kedvezőtlen európai és kanadai terméskilátások, a 2015/2016. gazdasági évi globális termelést várhatóan felülmúló felhasználás, valamint a készletek ebből eredő szűkülése miatt a hónap közepén ismét 390 euró/tonna körül jegyezték a terményt. A világpiaci hatások csak részben gyűrűztek be a magyarországi piacra. A NAK 2015. július 13-i adatai szerint a 207 ezer hektárra előirányzott terület 87 százalékáról takarították be a repcemagot, a tavalyi, hektáronkénti 3 tonnás hozamtól egyelőre 15-20 százalékkal elmaradó termésátlaggal. Amennyiben a várakozások realizálódnak, 520 ezer tonna körüli magtermés kerülhet az idén a tárolókba. A részletekért kattintson **IDE**.

A gabonafélék és az olajnövények termelői ára Magyarországon

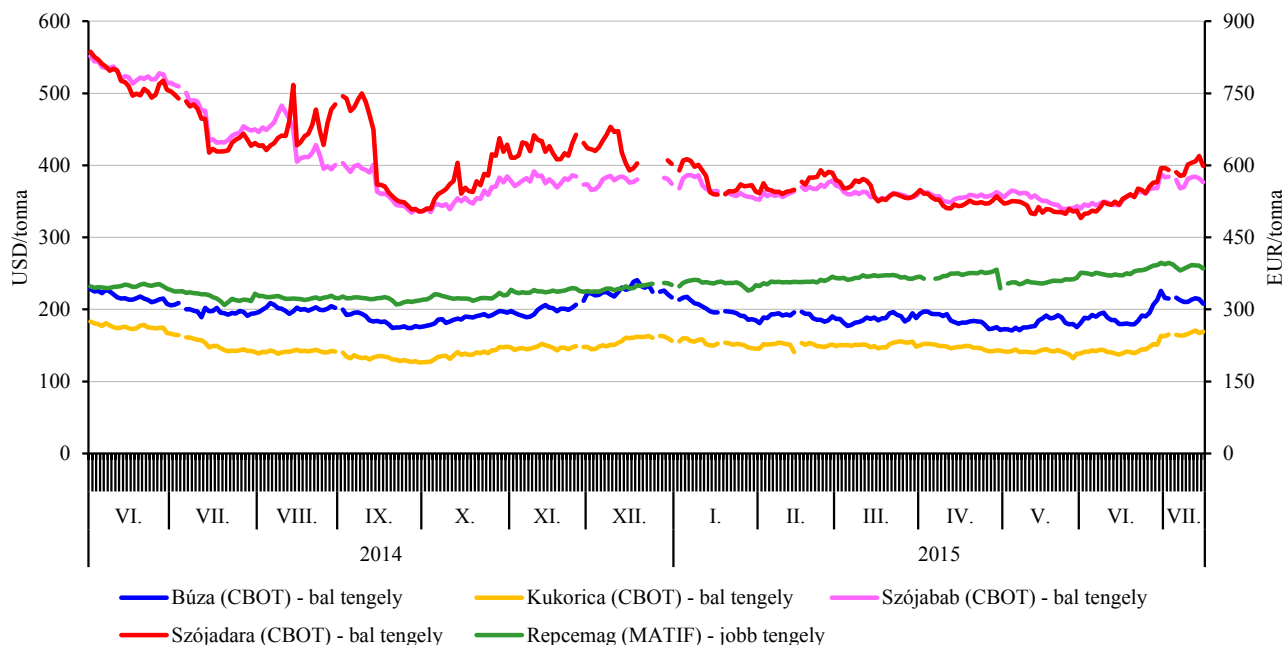
HUF/tonna

Megnevezés	2014. június	2015. május	2015. június	2015. június/ 2014. június (százalék)	2015. június/ 2015. május (százalék)
Étkezési búza	55 822	52 169	49 182	88,1	94,3
Takarmánybúza	42 914	42 902	43 196	100,7	100,7
Takarmánykukorica	47 690	38 242	38 551	80,8	100,8
Napraforgómag	101 399	108 605	107 247	105,8	98,8
Repcemag	102 899	111 140	108 812	105,8	97,9

Forrás: AKI PÁIR

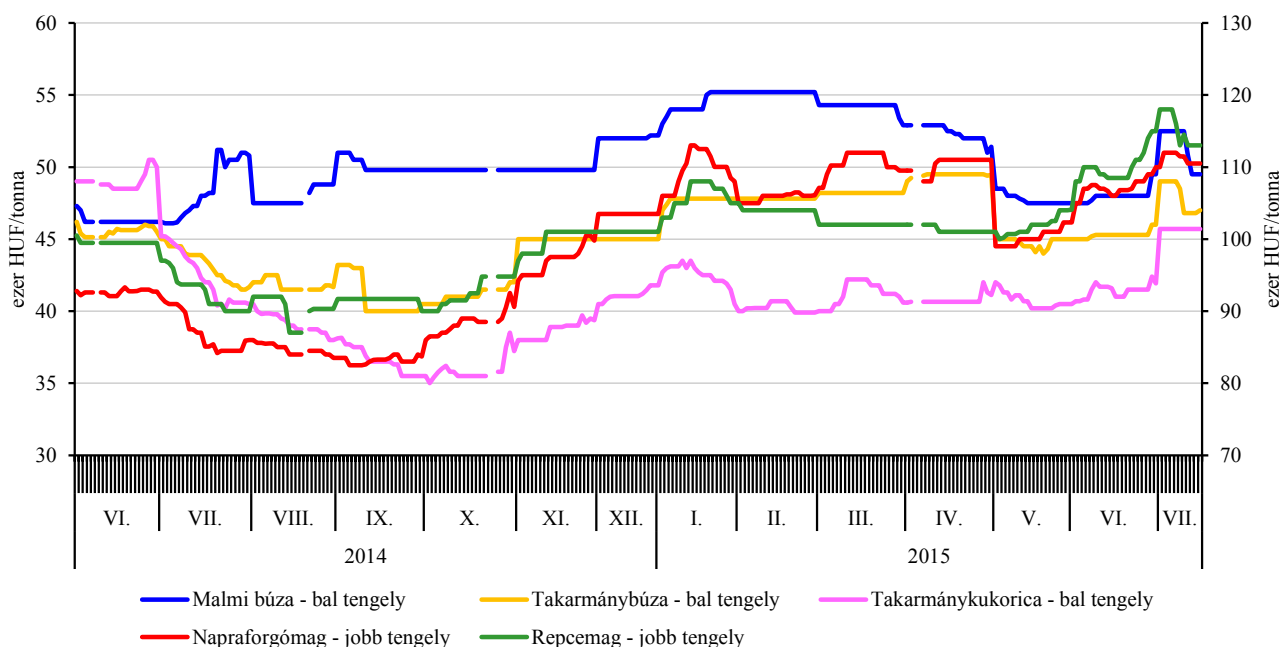
GABONA ÉS OLAJNÖVÉNY

A főbb termények legközelebbi határidőre szóló jegyzései a chicagói és a párizsi árutőzsdén (2014-2015)



Forrás: CME Group, MATIF

A főbb termények legközelebbi határidőre szóló jegyzései a Budapesti Értéktőzsdén (2014-2015)



Forrás: BÉT

Az Európai Bizottság rövid távú előrejelzése szerint az Európai Unió **sertéshúst**ermelése 23,4 millió tonna lehet 2015-ben.

Az Európai Unióban az „E” kereskedelmi osztályba tartozó sertés vágóhídi belépési ára 1,47 euró/kilogramm hasított hideg súly volt 2015 júniusában, 14,2 százalékkal csökkent az egy évvel korábbi átlagárhoz viszonyítva.

A lipcei árutözsde a sertés júliusi, augusztusi és szeptemberi határidőre szóló jegyzései csökkentek 2015 29. hetének végén az egy héttel korábbihoz képest.

A németországi szerződéses ár és a *Tönnies* felvásárlási ára 1,4 euró/kilogramm hasított súly volt 2015 28. hetében, a *West Fleisch* pedig 1,38 euró/kilogramm hasított súly áron vásárolta a sertéseket. Az uniós sertéspiac szempontjából meghatározó vállalatok és vágóhidak átlagosan 18,2 százalékkal csökkentették áraikat 2015 28. hetében az előző év azonos hetének átlagárhoz képest. Németországban a vágóhidak átvételi árai 0,5–1,5 százalékkal emelkedtek 2015 29. hetében az egy héttel korábbihoz viszonyítva.

A *KSH* adatai szerint Magyarország élősértés-kivitele 47 százalékkal esett, míg élősértés-behozatala 43 százalékkal emelkedett 2015 első négy hónapjában az előző év azonos időszakához képest. A nemzetközi piacon értékesített sertéshús mennyisége több mint 1 százalékkal, a sertéshúsimport 5 százalékkal csökkent a megfigyelt időszakban.

Az *AKI PÁIR* adatai szerint a vágósertés termelői ára 451 forint/kilogramm hasított meleg súly volt 2015 júniusában, 13 százalékkal csökkent egy év alatt.

A részletekért kattintson **IDE**.

Az Európai Bizottság projekciója szerint az EU–28 **baromfi**hús-termelése az elkövetkező években nő: 13,5 millió tonna lehet 2015-ben.

Az Európai Bizottság adatai szerint az egész csirke uniós átlagára 192,12 euró/100 kilogramm volt 2015 júniusában, ez 2 százalékkal maradt el az előző év azonos időszakának átlagárától.

A *KSH* adatai szerint Magyarország baromfi-hús-importja 30 százalékkal, baromfi-húsexportja 2 százalékkal mérséklődött 2015 első négy hónapjában a múlt év azonos időszakához viszonyítva.

Az *AKI PÁIR* adatai szerint Magyarországon a vágócsirke termelői ára 260 forint/kilogramm volt 2015 júniusában, 6 százalékkal kisebb, mint az előző év azonos hónapjának átlagára.

A részletekért kattintson **IDE**.

Az Európai Bizottság adatai szerint az unióban az **étkezési tojás** átlagára 129,7 euró/100 kilogramm volt 2015 júniusában, ami 5 százalékos emelkedést jelentett egy év alatt.

Magyarországon az étkezési tojás (M+L) csomagolóhelyi értékesítési ára 20,88 forint/darab volt 2015 júniusában, 3,4 százalékkal magasabb, mint a 2014. júniusi átlagár.

Az Európai Bizottság előrejelzése szerint az EU **marhahús**termelése 7,7 millió tonna körül alakulhat 2015-ben.

Az EU-ban a fiatal bika „R3” kereskedelmi osztály vágóhídi belépési ára 3,73 euró/kilogramm hasított hideg súly volt 2015 júniusában, 3,6 százalékkal emelkedett az egy évvel korábbihoz viszonyítva. A tehén „O3” ára 4,3 százalékkal, az üsző „R3” ára 1,3 százalékkal emelkedett a megfigyelt időszakban.

A *KSH* adatai szerint Magyarország élőmarha-exportja 9 százalékkal nőtt, míg élőmarha-importja 1 százalékkal csökkent a 2015. január–áprilisi időszakban a 2014. január–áprilisihez képest. A marhahúsexport 21 százalékkal esett, ugyanakkor a marhahúsimport 9 százalékkal nőtt.

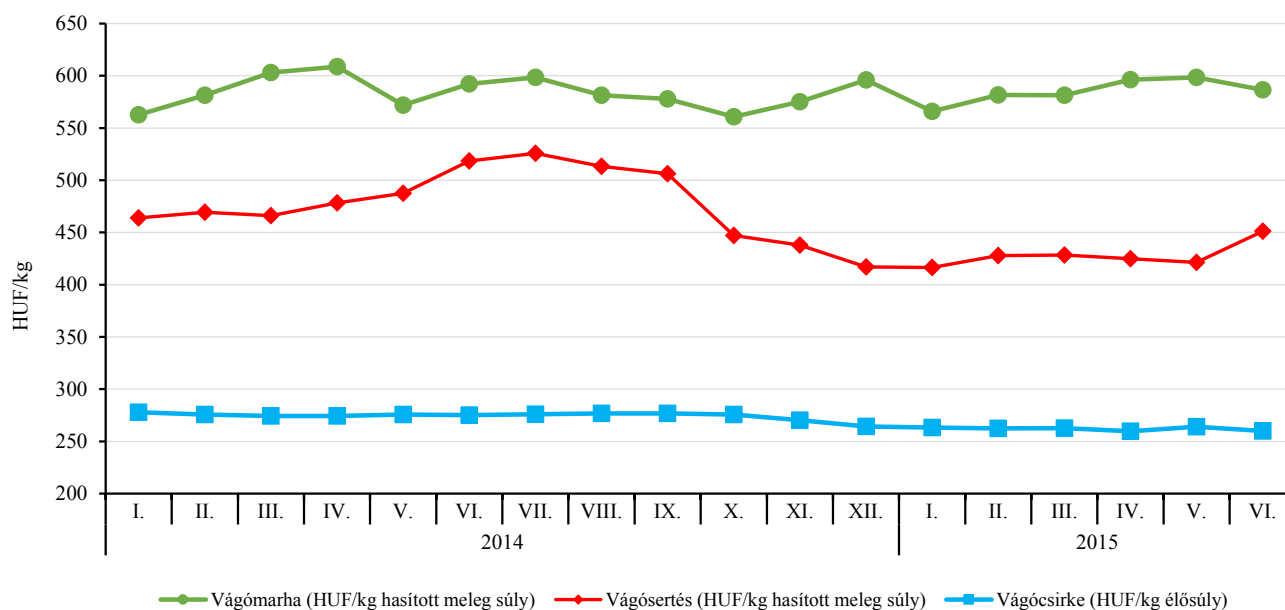
Az *AKI PÁIR* adatai szerint a fiatal bika termelői ára 3 százalékkal mérséklődött 2015 júniusában az előző év hasonló hónapjának átlagárhoz viszonyítva. A vágótehén ára 2 százalékkal csökkent, míg a vágóüszőé 1 százalékkal emelkedett ugyanebben az összehasonlításban.

A vágóállatok termelői ára Magyarországon

Megnevezés	Mértékegység	2014. június	2015. május	2015. június	2015. június/ 2014. június (százalék)	2015. június/ 2015. május (százalék)
Vágósertés	HUF/kg hasított súly	518	421	451	87,0	107,1
Vágómarha	HUF/kg hasított súly	592	598	587	99,0	98,0
Vágócsirke	HUF/kg élősúly	277	264	260	94,0	98,4
Vágópulyka	HUF/kg élősúly	392	393	392	100,0	99,6
Vágóbárány	HUF/kg élősúly	760	695	718	94,5	103,3

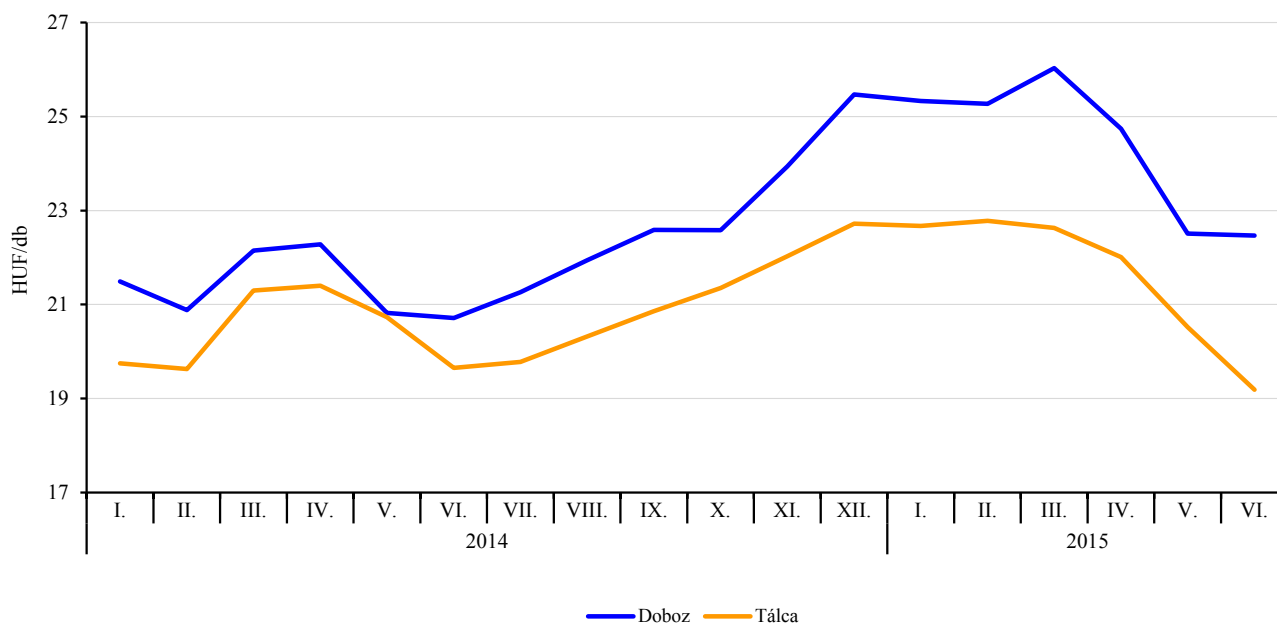
Forrás: AKI PÁIR

A vágócsirke, a vágósertés és a vágómarha termelői ára (2014-2015)



Forrás: AKI PÁIR

Az M+L méretosztályú étkezési tojás csomagolóhelyi értékesítési ára Magyarországon (2014-2015)



Forrás: AKI PÁIR

Az AKI PÁIR adatai szerint Magyarországon a **nyerstej** termelői átlagára 75,74 forint/kilogramm volt 2015 júniusában, ami 26 százalékos csökkenést jelentett az előző év azonos hónapjának átlagárához képest. A nyerstej felvásárlása 12 százalékkal nőtt ugyanebben az összehasonlításban. A zsírtartalom 0,06, a fehérjetartalom 0,03 százalékpontos mérséklődése hozzájárult a nyerstej árának 4 százalékos csökkenéséhez júniusban a májusihoz képest.

Az olaszországi Veronában a nyerstej azonnali (spot) piaci ára áfa nélkül, szállítási költséggel a 29. héten egy hét alatt 3 százalékkal, 34,5 euró/100 kilogrammra nőtt. Magyarországon a nyerstej kiviteli ára 71,48 forint/kilogramm volt 2015 júniusában, egy év alatt 35 százalékkal esett és 6 százalékkal maradt el a belpiaci ártól. A nyerstej kiszállítása 8 százalékkal csökkent a vizsgált időszakban, ezen belül a termelők és a kereskedők 12 százalékkal kevesebb, míg a feldolgozók 1 százalékkal több nyerstejet exportáltak. A termelők és a kereskedők nyerstejkivitele 61 százalékkal haladta meg a feldolgozókat a vizsgált hónapban.

Az Európai Bizottság júliusi rövid távú előrevetítése szerint az Európai Unió tejfelvásárlása 1 százalékkal bővíthet 2015-ben az egy évvel korábbihoz viszonyítva: az év első három hónapjának 1 százalékos csökkenését követően, a tejkvóta megszüntetése után, áprilistól az év végéig 2 százalékos emelkedés várható az előző év hasonló időszakához képest.

Az EU-ban előállított sovány tejpor versenyképes a világpiacra, amit az euró dollárral szembeni leértékelődése is segít. Az EU soványtejpor-exportja 2015-ben várhatóan 760 ezer tonna körül alakul, ami 17 százalékkal haladna meg az egy évvel korábbihoz képest. Az év első négy hónapjában az export erőteljesen nőtt Egyiptomba, Pakisztánba, Japánba, a Fülöp-szigetekre, Bangladesbe, Vietnamba, Thaiföldre és Mexikóba, míg a fő célpiacnak számító Algériába az olajtermelésből származó

árbevételek csökkenése miatt 26 százalékkal, Kínába az előző évi kiemelkedően magas szint miatt közel 50 százalékkal esett. Az EU-ban a kínálat bővülésével a sovány tejpor készlete felhalmozódhat a következő hónapokban, de 2015 decemberére már az előző évi szintre süllyedhet. A sovány tejpor magántárolási készlete 2015. április végén mindössze 14 ezer tonna volt.

Az unió vajexportja az oroszországi importtilalom ellenére várhatóan közel 10 százalékkal nő 2015-ben. Az EU és Új-Zéland hasznos húz az USA vajhiányából. Az unió vajtermelése előreláthatóan közel 3 százalékkal emelkedik 2015-ben a 2014-ben előállított mennyiséghez viszonyítva. A belpiaci értékesítés bővülését főleg a vaj sütőipari felhasználásának növekedése teszi lehetővé, ami visszafogja a készletek felhalmozódását is. A vaj magántárolási készlete 2015. április végén 50 ezer tonna volt.

Az EU sajttelmele 0,5 százalékkal lehet több az idén az egy évvel korábbinál. A sajt kivitele az oroszországi importtilalom ellenére az év első négy hónapjában 25 százalékkal meghaladta az egy évvel korábbihoz képest. Az EU az USA-ba a növekvő belpiaci kereslet, Japánba a 2014 végén a Listeria monocytogenesre vonatkozó előírások nemzetközi szabványokkal való harmonizálása, Dél-Koreába pedig az EU-val kötött szabadkereskedelmi megállapodás miatt szállított több sajtot.

Az EU teljestejpor-termelése 15 százalékkal volt kisebb az év első négy hónapjában, mint 2014 hasonló időszakában, azonban éves szinten 3 százalékkal meghaladhatja az előző évi mennyiséget. Az EU teljestejpor-exportja 10 százalékkal maradt el 2015 első négy hónapjában az egy évvel korábban nemzetközi piacon értékesített volumentől. Erőteljesen esett a kiszállítás Algériába, Angolába, Nigériába és Kínába, míg az ománi és a szaúd-arábiai piacon növekedés figyelhető meg. A részletekért kattintson **IDE**.

A nyerstej termelői átlagára, a nyerstej kiviteli ára Magyarországon, valamint a nyerstej azonnali ára Olaszországban

Megnevezés	2014. június	2015. május	2015. június	HUF/kg	
				2015. június/ 2014. június (százalék)	2015. június/ 2015. május (százalék)
Nyerstej termelői átlagára Magyarországon	102,96	78,53	75,74	73,56	96,44
Nyerstej kiviteli ára Magyarországon	109,54	68,48	71,48	65,26	104,38
Azonnali (spot) piaci ár Verona	125,50	96,50	99,18	82,81	104,79
Azonnali (spot) piaci ár Lodi	126,27	99,18	103,93	82,80	108,35

Megjegyzés: átszámítva az MNB hivatalos középárfolyamán.
Forrás: AKI PÁIR, CCIAA di Verona, CCIAA di Lodi

A Budapesti Nagyban Piacon a belföldi gömb és fürtös típusú paradicsom termelői ára a 28. héten átlagosan 7 százalékkal elmaradt a tavalyi év azonos hetében mért ártól. Az előbbi típust mérettartománytól függően 320-340 forint/kg, az utóbbi 350-365 forint/kg közötti áron értékesítették.

A hazai gömb-csíkos típusú görögdinnyét a 28. héten 100 forint/kg, a gömb-sötétzöld típust 120 forint/kg termelői áron kínálták. Emellett a görögországi és az olaszországi görögdinnye ára

130-136 forint/kg között alakult a 28. héten.

A belföldi fehér fejes káposzta termelői ára 80 forint/kg, a vöröskáposztáé 120 forint/kg volt a 28. héten, ami mindkét típusnál 15 százalékkal volt alacsonyabb, mint az elmúlt év azonos hetében.

A kelkáposzta 125 forint/kg termelői ára 7 százalékkal, a karfiol 115 forint/kg termelői ára 45 százalékkal, a brokkoli 190 forint/kg leggyakoribb ára 37 százalékkal elmaradt, míg a kínai kel 200 forint/kg ára 25 százalékkal felülmúlta a 28. héten a 2014 ugyanazon hetében jellemző átlagárát.

A bogyós gyümölcsűek közül a szamócat 1075 forint/kg, a piros ribizskét 663 forint/kg, a feketeribizskét 688 forint/kg, a málnát 850 forint/kg, a köszmétét/egrest 653 forint/kg, a szedret 1850 forint/kg leggyakoribb ár jellemezte a 28. héten.

A belpiaci szilvát 275-420 forint/kg között, az őszi-barackot mérettől és típustól függően 250-365 forint között kínálták kilogrammonként a reprezentatív nagyban piacon. A bécsi nagyban piacon 1,0-3,14 euró/kg nettó áron volt jelen a Magyarországról származó őszi-barack a 28. héten.

Magyarországon a meggy termőterülete 14,5 ezer hektárra nőtt az elmúlt öt évben, ugyanakkor a termés 51-78 ezer tonna között ingadozott. Szakértők szerint az idei meggytermés a tavalyihoz képest harmadával csökken-

het. A hazai háztartásokban elfogyasztott meggy mennyisége 0,9-1,3 kg/fő között alakult az előző években, ezért ennek növelése érdekében a FruitVeb Magyar Zöldség-Gyümölcs Szakmaközi Szervezet és Terméktanács, valamint a Földművelésügyi Minisztérium fogyasztásösztönző kampányt szervezett július első hetében.

Magyarország pozitív frissmeggy-külkereskedelmi egyenlege javult 2014-ben. A Németországba irányuló kivitel ugyan 13 százalékkal 11,6 ezer tonnára esett, azonban Oroszországba a 2013. évinél 74 százalékkal többet, azaz 5,8 ezer tonnát szállítottunk.

A fagyasztott meggy kivitele 154 százalékkal 5,73 ezer tonnára bővült 2014-ben. Magyarország az idei év első harmadában a kétszeresére (1018 tonnára) növelte a fagyasztott meggy exportját.

A cseresznye- és meggybefőtt-kivitelünk 7 százalékkal 38,5 ezer tonnára nőtt 2014-ben az egy esztendővel korábbihoz képest. Az idei év első négy hónapjában a konzervkivitel 3 százalékkal 10,2 ezer tonnára bővült annak ellenére, hogy a legnagyobb felvevőpiacnak számító Németország felé 9 százalékkal (7,2 ezer tonna) kevesebb cseresznye- és meggykonzervet értékesítettünk.

A Budapesti Nagyban Piacon a korai meggyfajták 800 forint/kg termelői áron jelentek meg a 22. héten. A meggy termelői ára átlagosan 12 százalékkal volt magasabb (384 forint/kg) a 22-28. héten az elmúlt év azonos időszakának átlagárához képest. A kínálat növekedésével a meggy termelői ára folyamatosan csökkent, majd a 28. héten emelkedett. A budapesti fogyasztói piacokon a 23. héten 800-1000 forint/kg áron jelent meg a magyarországi meggy. A kínálat bővülésével a 28. hétre 250-480 forint/kg-ra esett a gyümölcs fogyasztói ára. A megfigyelt üzletláncokban a 26. héten megjelenő belföldi meggy fogyasztói ára 627 forint/kg-ról 475 forint/kg-ra csökkent a 28. héten.

Néhány belföldi zöldségféle és gyümölcs leggyakoribb bruttó termelői ára a Budapesti Nagyban Piacon

Megnevezés	2014. 1–28. hét	2015. 1–28. hét	HUF/kg
			2015. 1–28. hét/ 2014. 1–28. hét (százalék)
Burgonya	112	89	79,4
Vöröshagyma	115	86	74,7
Fejes káposzta	76	110	144,7
Sárgarépa	98	142	144,8
Petrezselyemgyökér	470	491	104,4
Alma	173	160	92,4

Forrás: AKI PÁIR

A mezőgazdasági és élelmiszer-ipari termékek kivitele 2,6 milliárd eurót, behozatala 1,6 milliárd eurót tett ki 2015 első négy hónapjában. Az agrár-külkereskedelmi forgalom 995 millió euró aktívumot eredményezett. A kivitel értéke megegyezik a 2014. január–áprilisi exportértékekkel, míg a behozatal értéke 4 százalékkal emelkedett, így az egyenleg 5 százalékkal kevesebb, mint egy évvel korábban.

A mezőgazdasági és élelmiszer-ipari termékek részesedése a teljes nemzetgazdasági exportból 2015 első négy hónapjában 8,7 százalék, az importból 6,0 százalék volt, az export aránya 0,7 az importé 0,1 százalékponttal kisebb, mint 2014 első négy hónapjában.

Bár az élő sertés kivitele élenkült és behozatala mérséklődött ez év áprilisában, 2015-ben négy hónap alatt az egy évvel korábbi mennyiség fele ment exportra, a behozott mennyiség pedig közel másfélszeresére nőtt. A vágóhidakon 2015 első négy hónapjában 17,5 ezer tonnával több

sertést vágta, mint 2014 azonos időszakában, ugyanakkor a sertéshús külkereskedelmi forgalma nem érte el a bázisidőszak szintjét. A kivitel 600 tonnával, a behozatal 2400 tonnával volt kevesebb, mint egy éve. A baromfi-hús külkereskedelmi forgalma is csökkent, exportvolumene 1300 tonnával, importvolumene 5400 tonnával maradt el az egy évvel korábbitól. A tej exportvolumene 16 százalékkal nőtt, azonban az átlagár 27 százalékkal esett. A tejimport az egy évvel korábbi szinten maradt, és az import átlagára csak 10 százalékkal csökkent.

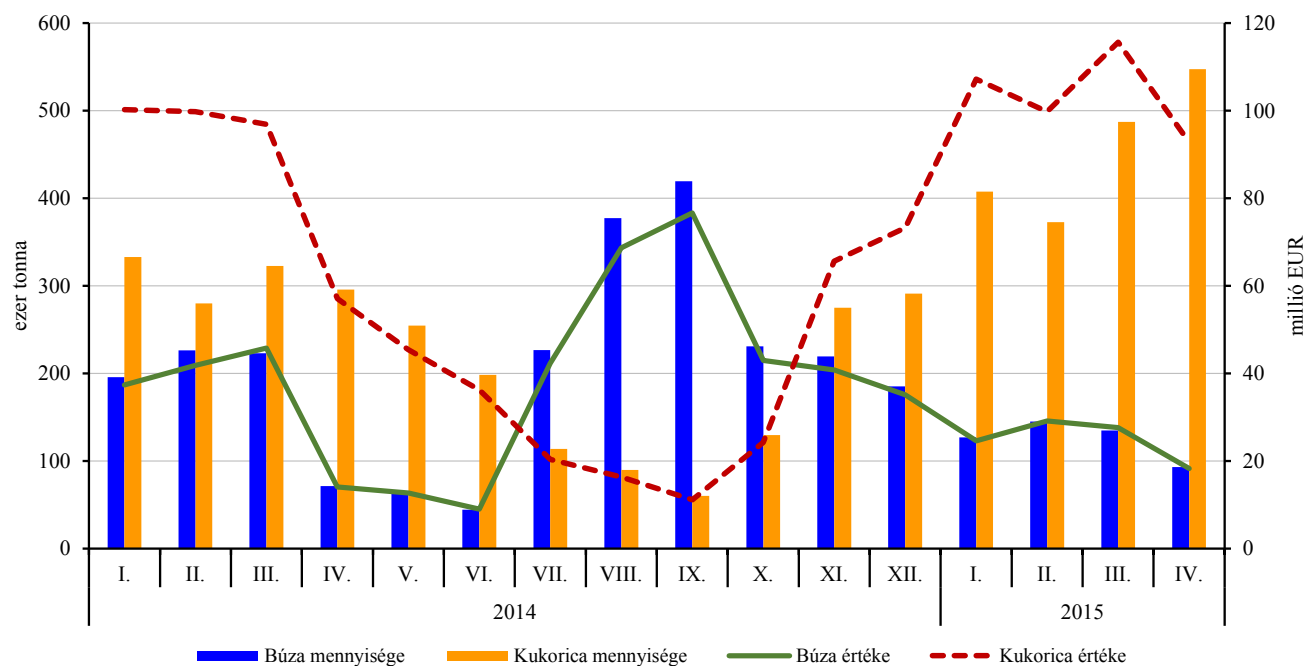
Utoljára 2012 első felében volt ilyen intenzív a kukoricakivitel, mint 2015 első hónapjaiban. Idén márciusban 487 ezer tonna, áprilisban 547 ezer tonna kukorica kiszállítására került sor, és ez év április végéig már 1,8 millió tonna ment exportra, másfélszer annyi, mint egy éve januártól április végéig. A repce exportvolumene kétszeresére nőtt, de a napraforgómag és a napraforgómagolaj kivitele több mint 10 százalékkal csökkent.

Az élelmiszer-gazdaság külkereskedelmének alakulása

Megnevezés	Export			Import		
	2014. január- április (millió EUR)	2015. január- április (millió EUR)	változás (százalék)	2014. január- április (millió EUR)	2015. január- április (millió EUR)	változás (százalék)
I. áruosztály: Élő állatok, állati termékek	576	546	94,8	352	339	96,3
ebből: élő sertés	27	14	50,6	30	34	113,1
sertéshús	108	102	94,6	84	78	92,4
baromfi-hús	152	148	97,6	23	19	84,1
tej	61	54	89,2	21	19	88,5
II. áruosztály: Növényi termékek	848	902	106,4	420	446	106,2
ebből: búza	139	100	71,6	7	13	195,9
kukorica	354	415	117,4	76	59	77,9
repce	28	44	160,2	9	7	82,3
napraforgó	100	95	95,9	33	43	130,1
III. áruosztály: Állati és növényi zsír és olaj; ezek bontási terméke; elkészített ételzsír; állati és növényi eredetű viasz	161	148	91,6	65	66	101,4
ebből: napraforgó olaj	140	127	91,0	5	6	122,6
margarin	2	3	158,1	20	19	98,9
IV. áruosztály: Élelmiszer-készítmények; italok, alkoholtartalmú folyadékok és ecet; dohány és elkészített dohánypótlók	1 016	1 010	99,4	713	760	106,6
ebből: nád- és répacukor	18	10	55,5	55	34	62,2
csokoládé	39	42	109,3	65	65	101,0
állati takarmánykészítmény	195	201	103,1	46	59	129,1
Összesen	2 601	2 605	100,2	1 549	1 610	103,9

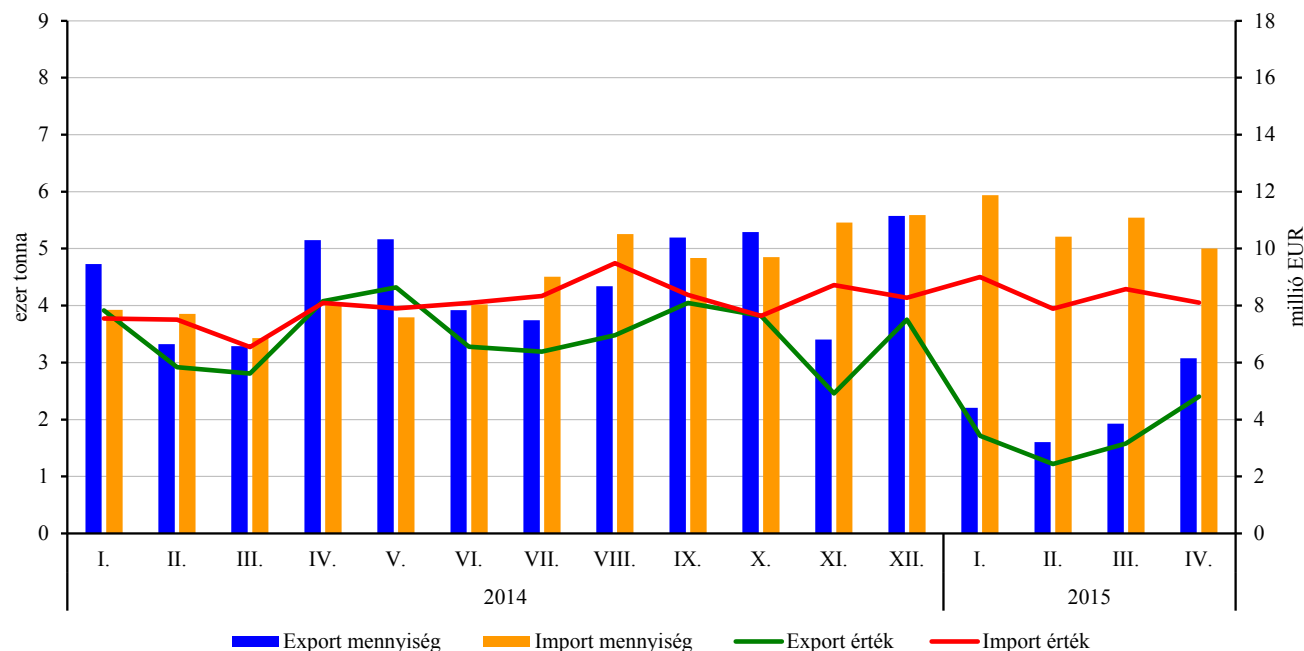
Forrás: KSH adatok alapján ASIR összeállítás

A búza és a kukorica exportjának havi alakulása



Forrás: KSH adatok alapján ASIR összeállítás

Az élő sertés külkereskedelmi forgalmának havi alakulása



Forrás: KSH adatok alapján ASIR összeállítás

Az általunk megfigyelt műtrágyafélék felhasználása 2015 júniusában jócskán visszaesett májushoz képest, kivételt képez a kálium-klorid és a MAP (NP 11:52), ennél a két granulátumnál az igény tizenötszörösére ugrott meg. Mindkét műtrágya hatóanyaga rendkívül jól hat a termés mennyiségére és minőségére, valamint hozzájárulnak a növények vízháztartásának javításához is. Az értékesítési árakat tekintve a nyári időszakban jellemzően csökkennek, azonban 2015 júniusában az árak némelyik granulátumnál emelkedtek, máshol pedig csökkentek. A legnagyobb árnövekedés az NPK 15-15-15 esetében történt, aminek 30 százalékkal nőtt az ára, míg a kálium-klorid ára 13 százalékkal mérséklődött.

A növényvédő szerek iránti kereslet is elmaradt 2015 júniusában az előző hónaphoz képest, csak az őszi káposztarepce kezeléséhez szükséges szerek (Pictor és Reglone Air) forgalma növekedett. Az értékesítés árak május hónaphoz képest szintén hektikusan változtak, egyes szereké nőtt, másoké csökkent. Mivel az idei nyár szárazabb, magasabb átlaghőmérsékletű, mint a tavalyi, ezért a kemikáliák iránti kereslet ebben az évben nagy valószínűséggel elmarad a tavalyitól.

A mezőgazdasági erőgépeknél megélnkült a kereslet az év júniusában ez elmúlt két hónaphoz képest, a munkagépek iránti igény átlagosnak mondható az előző hónaphoz képest. A gépek értékesítési átlagárai a vizsgált hónapban valamelyest csökkentek az előző hónaphoz képest, egyedül a talajlazító átlagára emelkedett mintegy 14 százalékkal.

Egyes mezőgazdasági inputok átlagárának alakulása

Megnevezés	2015. május	2015. június	2015. június/ 2015. május (százalék)	2015. június/ 2014. június (százalék)
Műtrágyafélék (HUF/tonna)				
Ammónium-nitrát (N34)	88 984,9	86 392,0	97,1	97,8
Mészammon-salétrom (MAS)	74 773,3	75 108,4	100,4	98,6
Szuperfoszfát (P18-20,5)	65 938,8	77 881,2	118,1	103,6
Kálium-klorid (K60)	110 936,6	96 301,1	86,8	111,8
MAP (NP 11:52)	144 936,6	154 755,8	106,8	114,1
NPK (15:15:15)	112 512,6	145 260,8	129,1	134,3
Növényvédő szerek (HUF/kg, HUF/liter)				
PICTOR SC 1 liter (liter)	22 764,9	23 037,8	101,2	103,4
FORCE 1,5 G 20 kg (kg)	1 939,8	1 913,3	98,6	103,4
MONSOON 5 liter (liter)	6 374,8	6 108,9	95,8	108,0
PULSAR 40 5 liter (liter)	11 453,4	11 565,3	101,0	100,9
LAUDIS 5 liter (liter)	6 626,3	6 792,0	102,5	99,8
LUMAX SE 20 liter (liter)	3 496,7	3 322,1	95,0	103,6
BISCAYA 3 liter (liter)	13 754,0	13 700,2	99,6	101,7
Mezőgazdasági gépek (HUF/darab)				
67-103 KW (91-140 LE) traktor	18 245 203	16 890 247	95,6	84,9
Váltvaforgató eke	6 983 159	6 742 121	96,5	121,8
Műtrágyaszóró gép (függesztett)	2 821 414	2 454 484	87,0	130,6
Talajlazító	2 790 858	3 186 605	114,2	161,5

Forrás: AKI ASIR

