

XV. évfolyam, 2. szám, 2012

Agrárpiaci Jelentések
GABONA ÉS IPARI NÖVÉNYEK

Gabona és Ipari Növények
XV. évfolyam, 2. szám, 2012

Megjelenik kéthetente

Felelős szerkesztő

Dr. Stummer Ildikó

Szerzők

Pájtli Péter

pajtli.peter@aki.gov.hu

Németh Noémi

nemeth.noemi@aki.gov.hu

Kiadó

Agrárgazdasági Kutató Intézet

Piaci Árinformációs Rendszer

H-1093 Budapest, Zsil utca 3-5.

Postacím: H-1463 Budapest, Pf.: 944

Telefon: (+36 1) 476-6093

Fax: (+36 1) 217-8111

www.aki.gov.hu

aki@aki.gov.hu

https://pair.aki.gov.hu

ISSN 1418 2130

A Gabona és Ipari Növények piaci jelentésén kívül kínáljuk még a Baromfi; Élőállat és Hús; Zöldség, Gyümölcs és Bor; Tej és Tejtermékek piaci jelentéseket is.

A kiadványokkal kapcsolatban részletes felvilágosítást ad:

Mihók Zsolt

Telefon: (+36 1) 476-3064

Minden jog fenntartva. A kiadvány bármely részének sokszorosítása, adatainak bármilyen formában (nyomtatott vagy elektronikus) történő tárolása vagy továbbítása, illetőleg bármilyen elven működő adatbázis kezelő segítségével történő felhasználása csak a kiadó előzetes írásbeli engedélyével történhet.

Tartalomjegyzék

| | |
|---|-----------|
| ÖSSZEFOGLALÓ..... | 3 |
| TAKARMÁNYPIACI JELENTÉS..... | 4 |
| Agrárpolitikai Hírek..... | 5 |
| GABONAPIACI JELENTÉS..... | 6 |
| A gabonafélék termelői ára..... | 6 |
| A gabonafélék jegyzése..... | 9 |
| Nemzetközi piaci információk..... | 13 |
| OLAJNÖVÉNY-PIACI JELENTÉS..... | 14 |
| Az olajos magvak és termékeinek jegyzése..... | 14 |
| CUKORPIACI JELENTÉS..... | 19 |
| Agrárpolitikai Hírek..... | 20 |

ÖSSZEFOGLALÓ

Az *USDA* februári világpiaci kitekintésében 692,88 millió tonna búza és 864,1 millió tonna kukorica betakarítását valószínűsítette a világon a 2011/2012. gazdasági évben.

Az *Informa Economics* a kukorica 2012/2013. gazdasági évi vetésterületét 169,6 millió hektárra becsüli, ami ke-
reken 1 millió hektárral nagyobb a 2011/2012. gazdasági évinél.

A chicagói árutőzsdén a búza és a kukorica front havi jegyzése emelkedett február első napjaiban. A dél-ameri-
kai aszály miatti félelmeket a megérkező csapadék sem tudta enyhíteni és az európai szokatlan hideg téli időjárás is
aggodalomra adott okot a piacon.

Az *USDA* februári közlése alapján a szójabab globális kibocsátása 251,5 millió tonna lehet a 2011/2012. gazda-
sági évben, amely 6,5 millió tonnával marad el a januárban várt szinttől.

Az *USDA* adatai szerint 168,5 millió tonna cukrot termelhetnek a világon a 2011/2012. gazdasági évben, míg a
globális fogyasztás 162 millió tonna lehet. Az EU cukorkibocsátása 18 százalékkal 18,1 millió tonnára nőtt 2011-
ben az egy évvel korábbihoz viszonyítva.

A londoni és a New York-i árutőzsdéken a cukor határidős jegyzése kismértékben emelkedett 2012 januárjában
az előző hónapoz képest.

A Magyar Cukor Zrt. 730 ezer tonna cukorrépat vásárolt fel 2011-ben, ebből 125 ezer tonna cukrot állíthatnak
elő.

TAKARMÁNYPIACI JELENTÉS

A Nemzetközi Gabonatanács (*IGC*) januári közlése szerint a globális takarmánykereslet 1,1 milliárd tonna lehet a 2011/2012. gazdasági évben, amely 3,6 százalékkal haladja meg az előző időszak szükségletét. A kereslet élénkülése mögött a fejlődő országok növekvő népessége és a lakosság étkezési szokásainak változása miatt emelkedő húsfogyasztás áll, amely felpörgette a baromfi- és sertéshús piacát. A kereslet elsősorban bővülése Kínában, Indiában, Brazíliában, Argentínában és Oroszországban várható, amit a fejlett országok állatállományának csökkenése enyhít ugyan, de a takarmánypiacot még így is magas fogyasztás jellemzi.

Az Amerikai Egyesült Államok mezőgazdasági minisztériuma (*USDA*) átfogó, februári világgiazi kitekintésében példátlanul nagy mennyiségű, 692,88 millió tonna búza betakarítását valószínűsítette a világon a folyó, 2011/2012. gazdasági évben. Ez 40 millió tonnával haladja meg az egy évvel korábbi kibocsátást. A búza globális felhasználása 680,5 millió tonnával szintén rekord szintet érhet el a folyó szezonban, ami az egy évvel korábbi fogyasztást 28 millió tonnával múlná felül. A várhatóan bőséges búzatermés a készletek feltöltését teszi lehetővé, és a 2010/2011. gazdasági évit 13 millió tonnával meghaladó mennyiség, 213 millió tonna búza maradhat raktáron a szezon végén.

Az *IGC* adatai szerint a gabonafélék globális kínálatának bővülése a termények takarmány célú hasznosításának növekedését vetíti előre, így a 2011/2012. gazdasági évben 771 millió tonna gabonát használhatnak az állatok ellátására. Az Európai Unióban a takarmányozásra szánt mennyiség 161 millió tonna lehet. A világon búzából várhatóan 129 millió tonnát fordíthatnak állatok takarmányozására, 14 millió tonnával többet, mint az előző szezonban.

Az *IGC* jelentése alapján 224,8 millió hektárról takaríthatnak be búzát (őszi+tavaszi) a következő, 2012/2013. gazdasági évben, ez 1,7 százalékos bővülést jelent. Észak-Amerikában és a Független Államok Közösségében várható a terület jelentősebb növekedése. Az Európai Unió egyes tagországaiban (Franciaország, Egyesült Királyság) a száraz őszi időjárás akadályozta a vetést, máshol (elsősorban az északi országokban) a csapadékos idő segítette azt. A közösségi búza vetésterülete – durum búzával együtt – 26 millió hektár lehet az idén.

Az *USDA* februári jelentése a kukorica globális termését 864,1 millió tonnára teszi a 2011/2012. gazdasági

évben, a kibocsátás 37 millió tonnával emelkedhet az előző szezonhoz képest. Az *USDA* elemzői az argentin aszály miatt 4 millió tonnával 22 millió tonnára mérsékeltek az argentin termésre vonatkozó korábbi várakozásaikat. A kukorica globális felhasználása 25 millió tonnával 868 millió tonnára nőhet a folyó gazdasági évben. A magas ár ellenére továbbra is élénk marad a termény iránti kereslet, és az előző szezonhoz képest 16 millió tonnával többet, 511 millió tonnát fordíthatnak az állatok takarmányozására. Ipari célra várhatóan 247 millió tonna kukorica kerülhet felhasználásra a világon a 2011/2012. gazdasági évben, szemben egy évvel korábban ez 240,8 millió tonna volt. Globális szinten a kukorica készlete az előrejelzések szerint 125,3 millió tonna lehet a 2011/2012. időszak végén, a nyitókészlethez viszonyítva 3 millió tonnával csökkenhet.

Az *Informa Economics* a kukorica 2012/2013. gazdasági évi vetésterületét 169,6 millió hektárra becsüli, ami kereken 1 millió hektárral nagyobb a 2011/2012. gazdasági évinél, ennek köszönhetően példátlanul nagy, 912 millió tonna globális kukoricatermés valószínűsíthető a következő szezonra.

Az *USDA* februári közlése alapján a szójabab globális kibocsátása 251,5 millió tonna lehet 2011/2012. gazdasági évben, amely 6,5 millió tonnával marad el a januárban várt mennyiségtől, mert a dél-amerikai aszály okozta károk miatt csökkent Brazília, Argentína és Paraguay termés kilátása.

Az *Oil World* januári közlése szerint a nyolc olajdara (szója, napraforgó, repce, halliszt, gyapot, mogyoró, pálmamag, kopra) globális kínálata 10 millió tonnával 271,5 millió tonnára nőhet a 2011/2012. (október-szeptember) gazdasági évben. A szójadara globális előállítás a keresletet fedező 180,4 millió tonna lehet a folyó szezonban, amely a korábbi évek kétszámjegyű bővülésével szemben lassuló, 5 millió tonnás növekedést jelent az előző időszakhoz képest. A szójadara nemzetközi forgalma 60 millió tonna körül lehet, de erre nagy hatással lehet még a dél-amerikai kínálat alakulása. A repcedara kínálata csökkenő tendenciát mutat (33,7 millió tonna) a 2011. év visszaeső termése miatt, ami főként az EU-ban okoz nehézségeket. A napraforgómag globális termése elérheti a 39 millió tonnát a 2011/2012. gazdasági évben, amely 6 millió tonnával haladja meg az előző időszak termését. A napraforgómag bőséges kínálata miatt a feldolgozott mennyiség és a melléktermékként kelet-

kező napraforgódara volumene is nőhet. A dara kínálata az előző évvel összevetve majd 2 millió tonnával növekedve 16 millió tonna lehet a folyó időszakban.

A chicagói árutőzsdén (*CME/CBOT*) a búza és a kukorica front havi jegyzése tovább emelkedett február első napjaiban. A dél-amerikai aszály miatti félelmeket a megérkező csapadék sem tudta enyhíteni és az európai szokatlan hideg téli időjárás is aggodalomra adott okot a piacon, ezért a két termény határidős ára ismét az év eleji szintek közelébe került. A február 9-én megjelenő

USDA jelentés bőséges búzakészletekről számolt be, ami kicsit visszafogta az ár emelkedését, de vélhetően maradhatnak a magasabb árak az év első hónapjaiban.

A fizikai piacokon a három fő olajdara kikötői ára a mérsékelt kínálat ellenére, az év utolsó hónapjaiban jelentősen csökkent, mert a kanadai és az ausztráliai repcetermés piacra került, illetve a napraforgómag és származékainak alacsony ára lehúzta azokat. A készletek apadása és a dél-amerikai aszály miatt emelkedhetnek az olajdara árak a 2012. év első hónapjaiban.

Agrárpolitikai Hírek

- Elkészült a gabona, olajosmag és fehérjenövény szektorra bevezetni kívánt fordított adózás iránti derogációs kérelem, amelyet továbbítottak az Európai Bizottság részére. A fordított adózás tervezett bevezetési időpontja 2012. július 1..

- Az *ISAAA* nemzetközi szervezet közlése alapján 8 százalékkal 160 millió hektárra nőtt a GM növények globális területe a 2011-ben. Az EU hat tagállamában összesen 115 ezer hektáron vetettek GM kukoricát tavaly.
- Kína április végéig tonnánként 630 dollárért vásárolja fel a szójababot a belföldi termelőktől.

GABONAPIACI JELENTÉS

A gabonafélék termelői ára

1. táblázat: A gabonafélék termelői ára származási hely^{a)} szerint

| Megnevezés | Mérték- egység | Származási hely | | | Országos | | |
|------------------------|-------------------|-----------------|--------|-----------------------------|---------------|---------------|--|
| | | Dunántúl | Alföld | Észak- Magyar- ország | 2012. 04. hét | 2012. 05. hét | 2012. 05. hét / 2012. 04. hét százalék |
| Étkezési búza | tonna | 2 785 | 7 519 | 466 | 3 953 | 10 771 | 272 |
| | HUF/tonna | 52 799 | 53 292 | 52 701 | 52 308 | 53 139 | 102 |
| Takarmány- búza | tonna | - | - | - | - | 245 | - |
| | HUF/tonna | - | - | - | - | 48 304 | - |
| Takarmány- kukorica | tonna | 16 338 | 3 250 | - | 6 988 | 22 476 | 322 |
| | HUF/tonna | 48 577 | 47 188 | - | 48 608 | 48 299 | 99 |
| Takarmányárpa | tonna | - | - | - | - | - | - |
| | HUF/tonna | - | - | - | - | - | - |

^{a)} Származási hely: ahol a gabonát megtermelték.

Az országos átlaggal a regionális összes mennyiség és az átlagár sem egyezik. Ennek oka, hogy volt felvásárlás az adott régióban, azonban az adatszolgáltatók alacsony száma miatt egyes régiók adata nem publikus. Az országos átlagban a nem publikált adatok benne vannak.

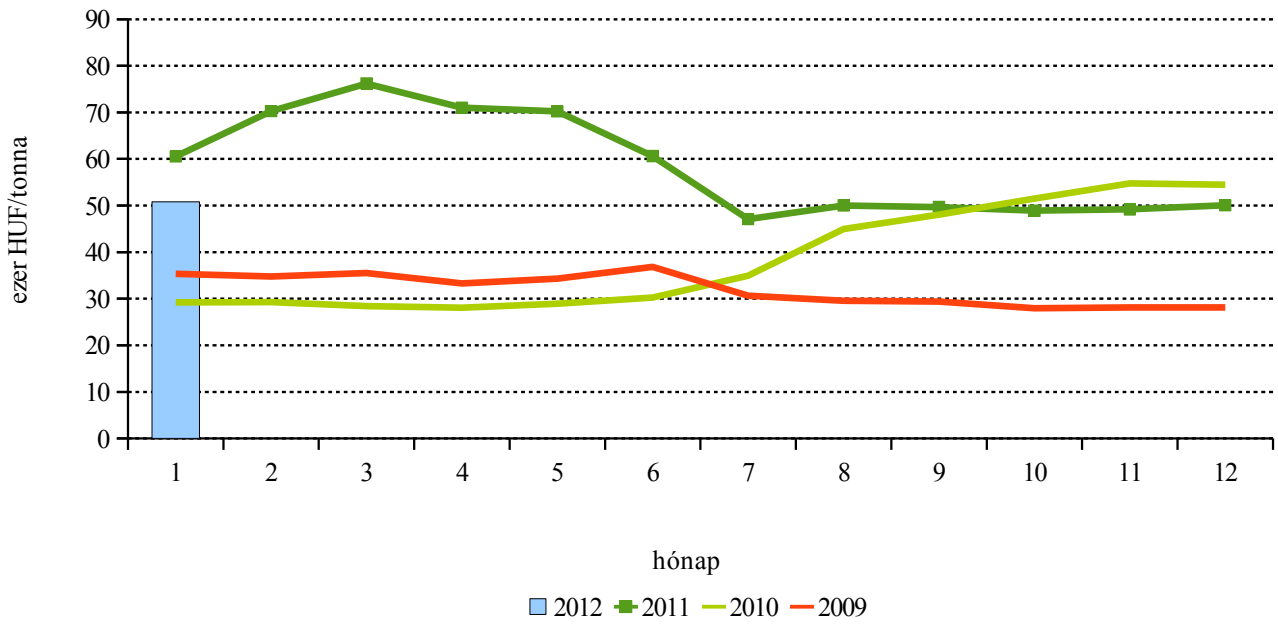
Forrás: AKI PÁIR

2. táblázat: A gabonafélék országos termelői ára

| Megnevezés | Mértékegység | Országos | | | | |
|------------------------|--------------|---------------|---------------|---------------|--|--|
| | | 2011. 05. hét | 2012. 04. hét | 2012. 05. hét | 2012. 05. hét / 2011. 05. hét százalék | 2012. 05. hét / 2012. 04. hét százalék |
| Étkezési búza | tonna | 3 577 | 3 953 | 10 771 | 301 | 272 |
| | HUF/tonna | 68 077 | 52 308 | 53 139 | 78 | 102 |
| Takarmány- búza | tonna | - | 245 | - | - | - |
| | HUF/tonna | - | 48 304 | - | - | - |
| Takarmány- kukorica | tonna | 13 096 | 6 988 | 22 476 | 172 | 322 |
| | HUF/tonna | 57 078 | 48 608 | 48 299 | 85 | 99 |
| Takarmányárpa | tonna | - | - | - | - | - |
| | HUF/tonna | - | - | - | - | - |

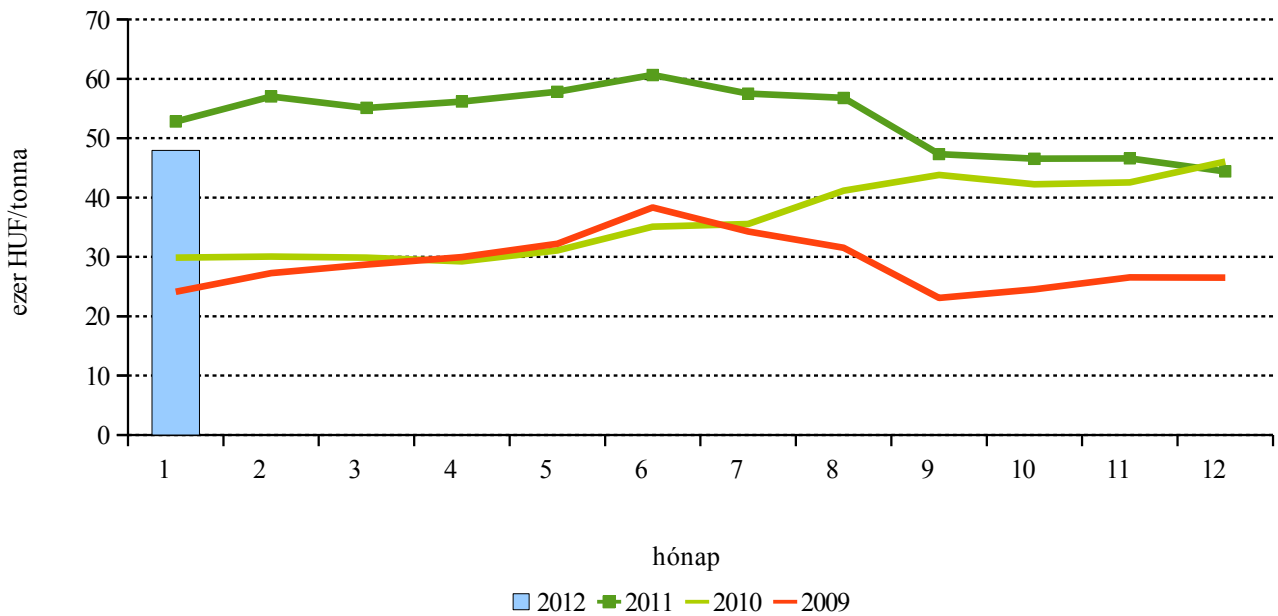
Forrás: AKI PÁIR

1. ábra: Az étkezési búza termelői ára



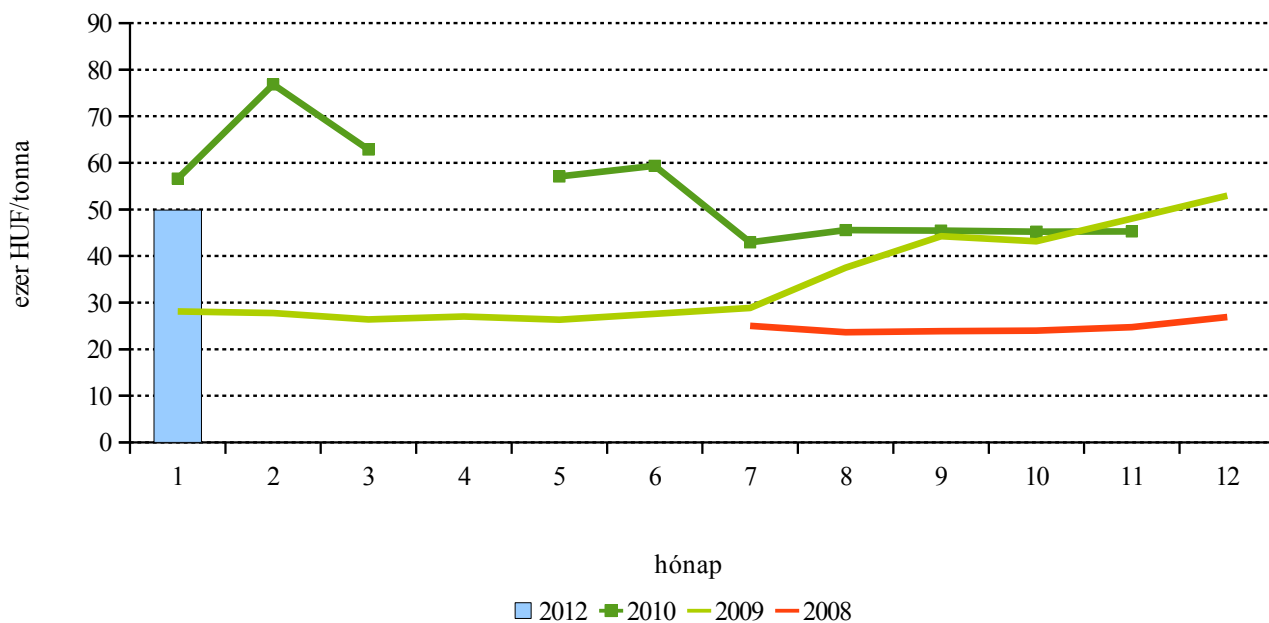
Forrás: AKI PÁIR

2. ábra: A takarmánykukorica termelői ára



Forrás: AKI PÁIR

3. ábra: A takarmánybúza termelői ára



Forrás: AKI PÁIR

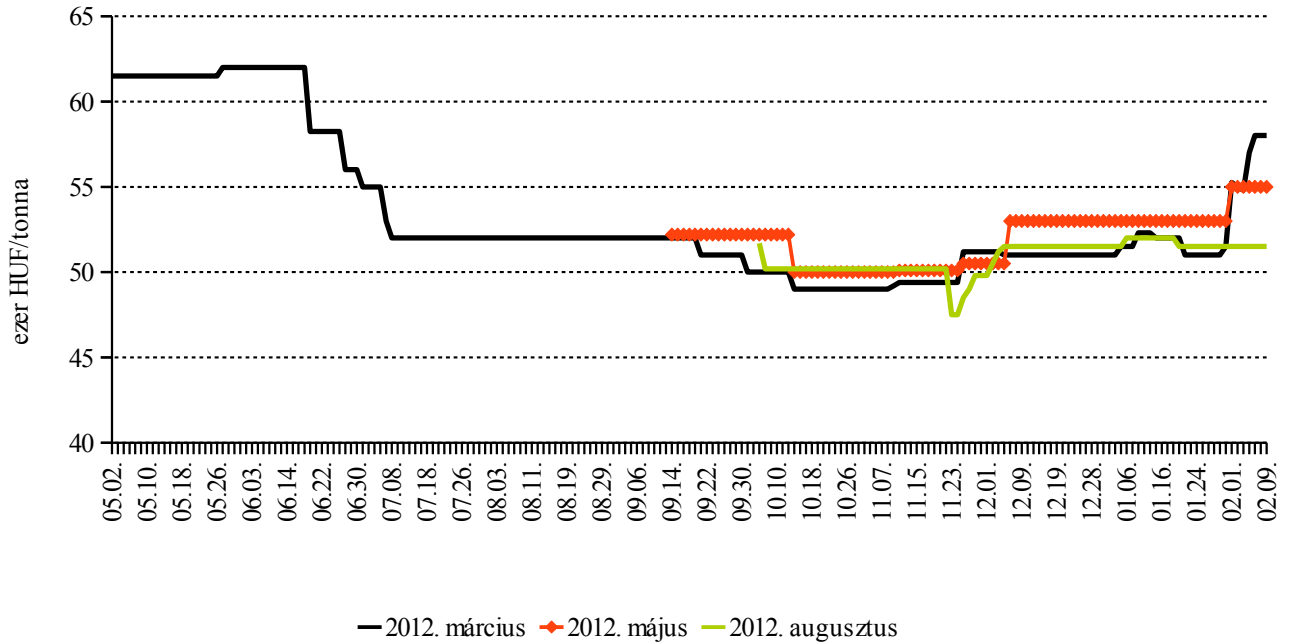
4. ábra: A takarmányárpa termelői ára



Forrás: AKI PÁIR

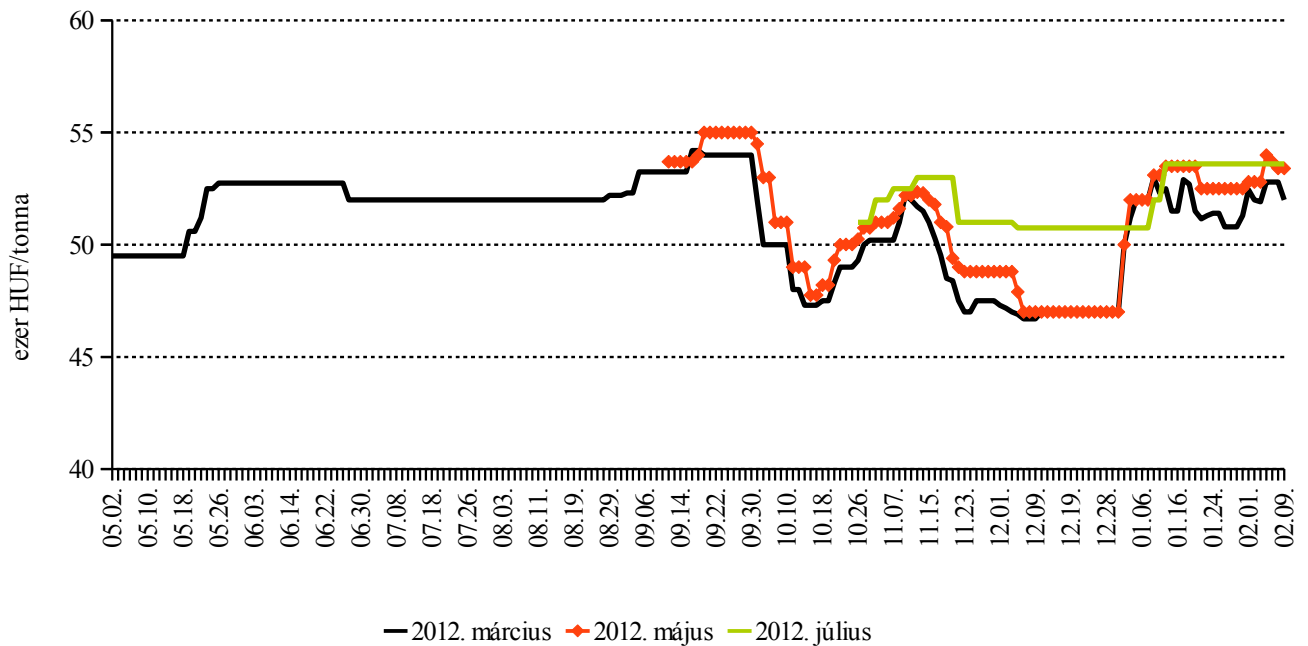
A gabonafélék jegyzése

5. ábra: A malmi búza különböző határidőre szóló jegyzése a Budapesti Értéktőzsdén



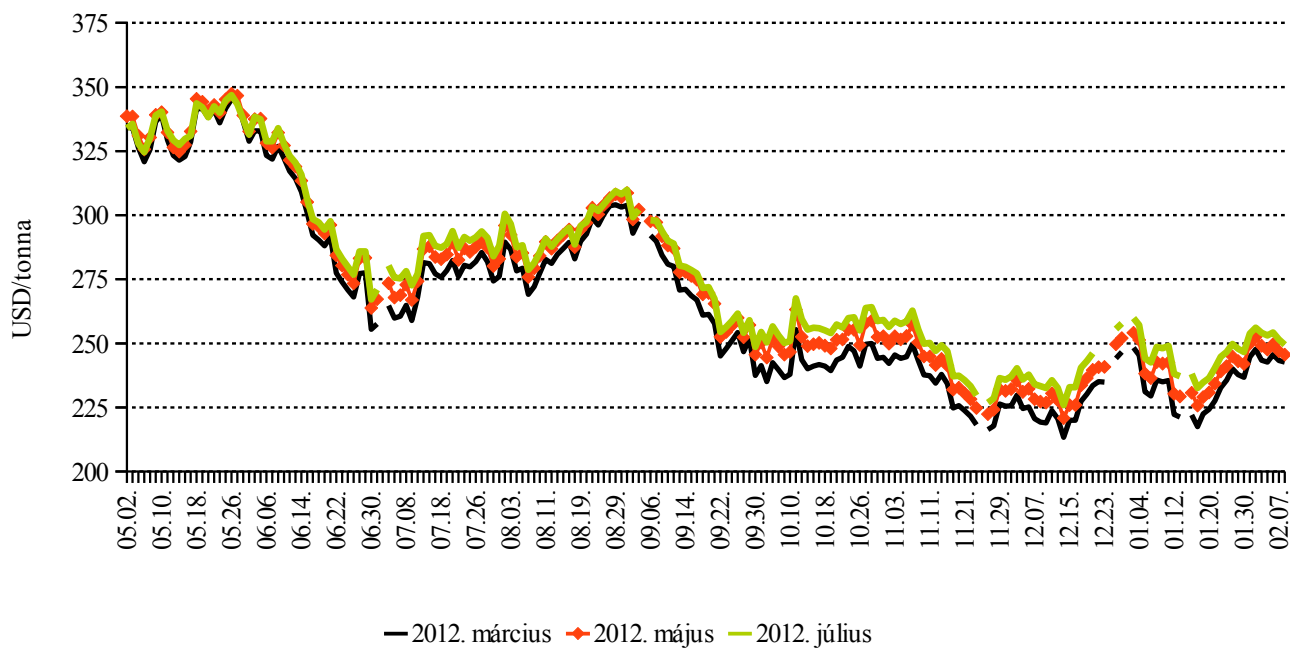
Forrás: BÉT

6. ábra: A takarmánykukorica különböző határidőre szóló jegyzése a Budapesti Értéktőzsdén



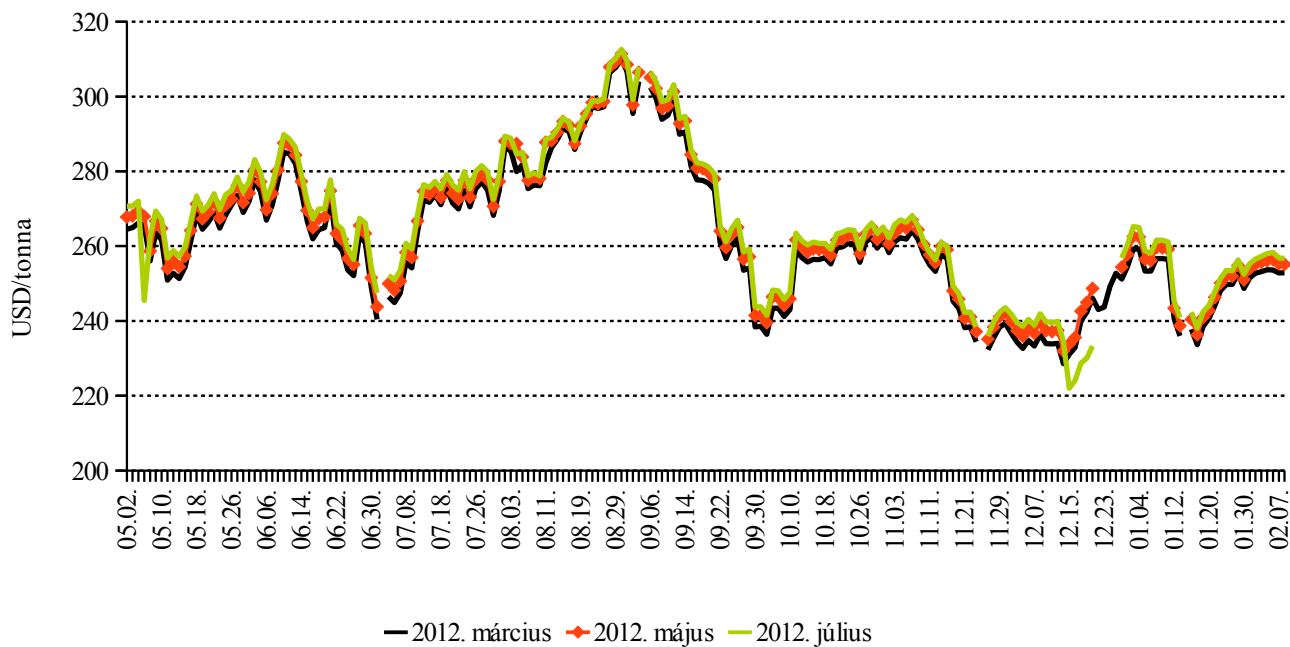
Forrás: BÉT

7. ábra: A búza különböző határidőre szóló jegyzése a chicagói árutőzsdén



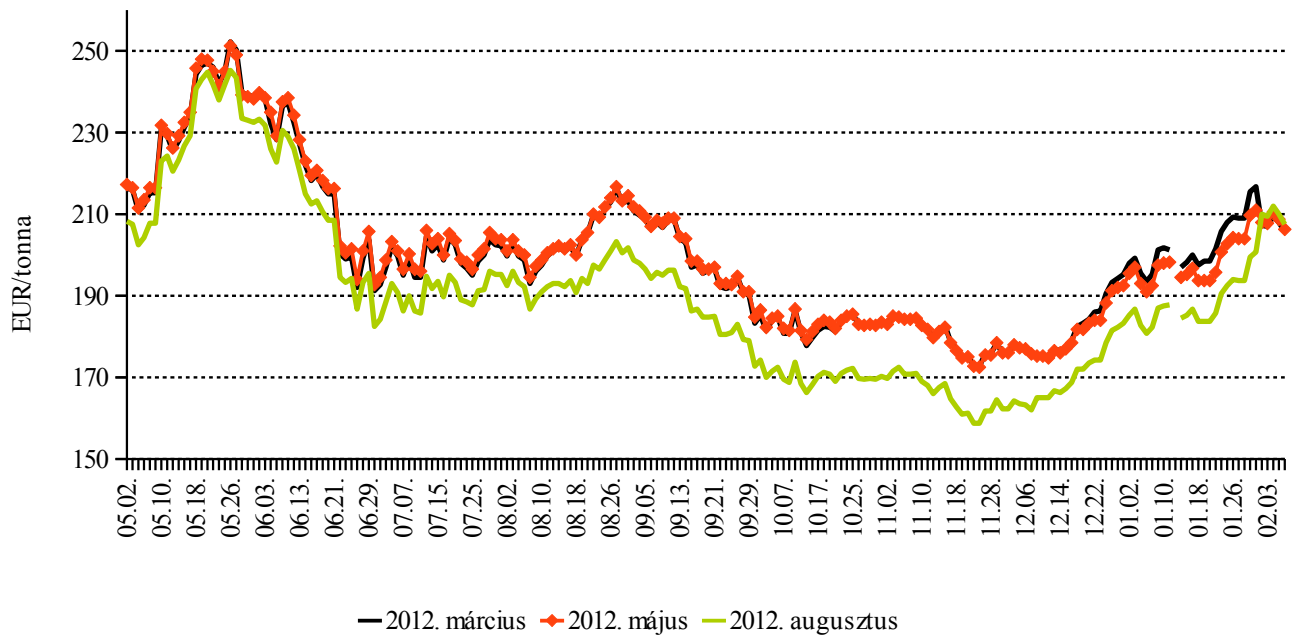
Forrás: CME/CBOT – Chicago Board of Trade

8. ábra: A kukorica különböző határidőre szóló jegyzése a chicagói árutőzsdén



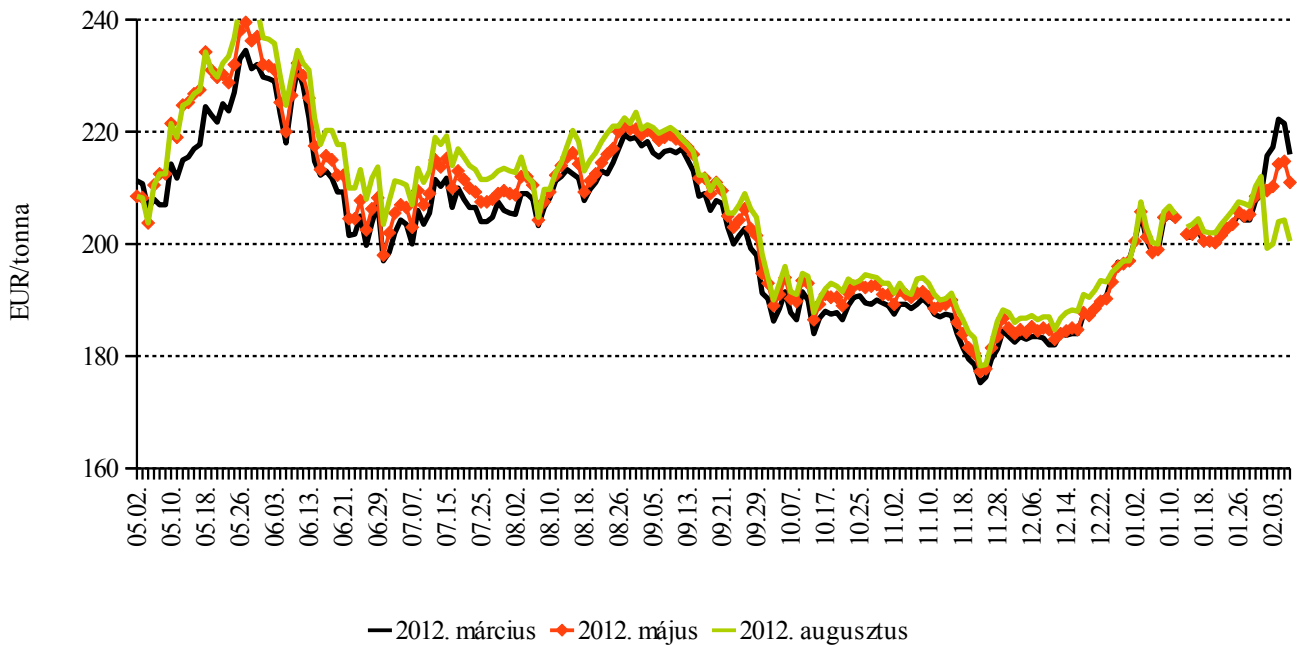
Forrás: CME/CBOT – Chicago Board of Trade

9. ábra: A búza különböző határidőre szóló jegyzése a párizsi árutőzsdén



Forrás: MATIF – Marché A Terme d' Instruments Financiers

10. ábra: A kukorica különböző határidőre szóló jegyzése a párizsi árutőzsdén



Forrás: MATIF – Marché A Terme d' Instruments Financiers

3. táblázat: A gabona alapú termékek feldolgozói értékesítési ára

| Gabona alapú termékek | Mértékegység | Országos | | | | |
|------------------------------------|--------------|--------------|--------------|--------------|--------------------------------------|--------------------------------------|
| | | 2011. 3. hét | 2012. 2. hét | 2012. 3. hét | 2012. 3. hét / 2011. 3. hét százalék | 2012. 3. hét / 2012. 2. hét százalék |
| Finomliszt BL 55 ömlesztett | tonna | 407,07 | 522,41 | 333,46 | 81,92 | 63,83 |
| | HUF/kg | 92,42 | 83,48 | 76,13 | 82,38 | 91,2 |
| Finomliszt BL 55 zsákos | tonna | 998,01 | 1209,74 | 860,13 | 86,18 | 71,1 |
| | HUF/kg | 94,25 | 81,81 | 77,66 | 82,39 | 94,93 |
| Finomliszt BL 55 zacskós | tonna | 742,25 | 730,03 | 582,5 | 78,48 | 79,79 |
| | HUF/kg | 99,54 | 89,09 | 87,02 | 87,42 | 97,68 |
| Rétesliszt BFF 55 ömlesztett | tonna | - | - | - | - | - |
| | HUF/kg | - | - | - | - | - |
| Rétesliszt BFF 55 zsákos | tonna | 20,98 | 25,5 | 52 | 247,86 | 203,92 |
| | HUF/kg | 103,37 | 85,14 | 78,59 | 76,02 | 92,3 |
| Rétesliszt BFF 55 zacskós | tonna | 63,78 | 37,8 | 38,72 | 60,71 | 102,42 |
| | HUF/kg | 107,18 | 95,71 | 93,84 | 87,56 | 98,05 |
| Fehér kenyérliszt BL 80 ömlesztett | tonna | 315,19 | 377,35 | 406,67 | 129,02 | 107,77 |
| | HUF/kg | 88,97 | 80,22 | 74,46 | 83,68 | 92,81 |
| Fehér kenyérliszt BL 80 zsákos | tonna | 465,55 | 445,45 | 468,96 | 100,73 | 105,28 |
| | HUF/kg | 90,79 | 79,01 | 76,57 | 84,34 | 96,92 |
| Tésztaipari liszt TL 50 ömlesztett | tonna | - | - | - | - | - |
| | HUF/kg | - | - | - | - | - |
| Tésztaipari liszt TL 50 zsákos | tonna | 36,2 | 59,25 | 34,38 | 94,97 | 58,03 |
| | HUF/kg | 106,21 | 86,93 | 84,22 | 79,29 | 96,88 |
| Étkezési búzadara AD zacskós | tonna | 43,96 | 46,25 | 38,65 | 87,92 | 83,57 |
| | HUF/kg | 109,52 | 104,32 | 96,52 | 88,13 | 92,52 |

Forrás: AKI PÁIR

4. táblázat: A megfigyelt gabona alapú termékek fogyasztói ára

| Termék | 2011. december | 2012.január | 2012.február |
|----------------------|----------------|-------------|--------------|
| Finomliszt BL 55 | 200 | 205 | 205 |
| Fehér kenyér | 262 | 263 | 271 |
| Félbarna kenyér | 270 | 261 | 262 |
| Étkezési búzadara AD | 208 | 218 | 209 |

Forrás: AKI PÁIR

Nemzetközi piaci információk

Határidős piacok (2012. február 8.)

5. táblázat: **Búza**

| Szállítási határidő | MATIF, Párizs | | CME/CBOT, Chicago (őszi lágy búza) | | |
|---------------------|---------------|-----------|------------------------------------|-----------|-----------|
| | EUR/tonna | HUF/tonna | Szállítási határidő | USD/tonna | HUF/tonna |
| 2012. március | 205,75 | 59 523 | 2012. március | 242,70 | 52 960 |
| 2012. május | 206,25 | 59 668 | 2012. május | 245,57 | 53 586 |
| 2012. augusztus | 207,50 | 60 030 | 2012. július | 249,46 | 54 435 |
| 2012. november | 188,25 | 54 461 | 2012. szeptember | 254,83 | 55 606 |
| 2013. január | 191,00 | 55 256 | 2012. december | 261,66 | 57 097 |
| 2013. március | 193,00 | 55 835 | 2013. március | 267,17 | 58 299 |

Forrás: MATIF – Marché A Terme d' Instruments Financiers, CME/CBOT – Chicago Board of Trade

6. táblázat: **Kukorica**

| Szállítási határidő | MATIF, Párizs | | CME/CBOT, Chicago | | |
|---------------------|---------------|-----------|---------------------|-----------|-----------|
| | EUR/tonna | HUF/tonna | Szállítási határidő | USD/tonna | HUF/tonna |
| 2012. március | 216,00 | 62 489 | 2012. március | 252,91 | 55 187 |
| 2012. június | 211,00 | 61 042 | 2012. május | 255,12 | 55 670 |
| 2012. augusztus | 200,50 | 58 005 | 2012. július | 256,77 | 56 030 |
| 2012. november | 196,75 | 56 920 | 2012. szeptember | 234,88 | 51 253 |
| 2013. január | 196,75 | 56 920 | 2012. december | 225,75 | 49 261 |
| 2013. március | 196,50 | 56 847 | 2013. március | 230,31 | 50 256 |

Forrás: MATIF – Marché A Terme d' Instruments Financiers, CME/CBOT – Chicago Board of Trade

7. táblázat: **Repce**

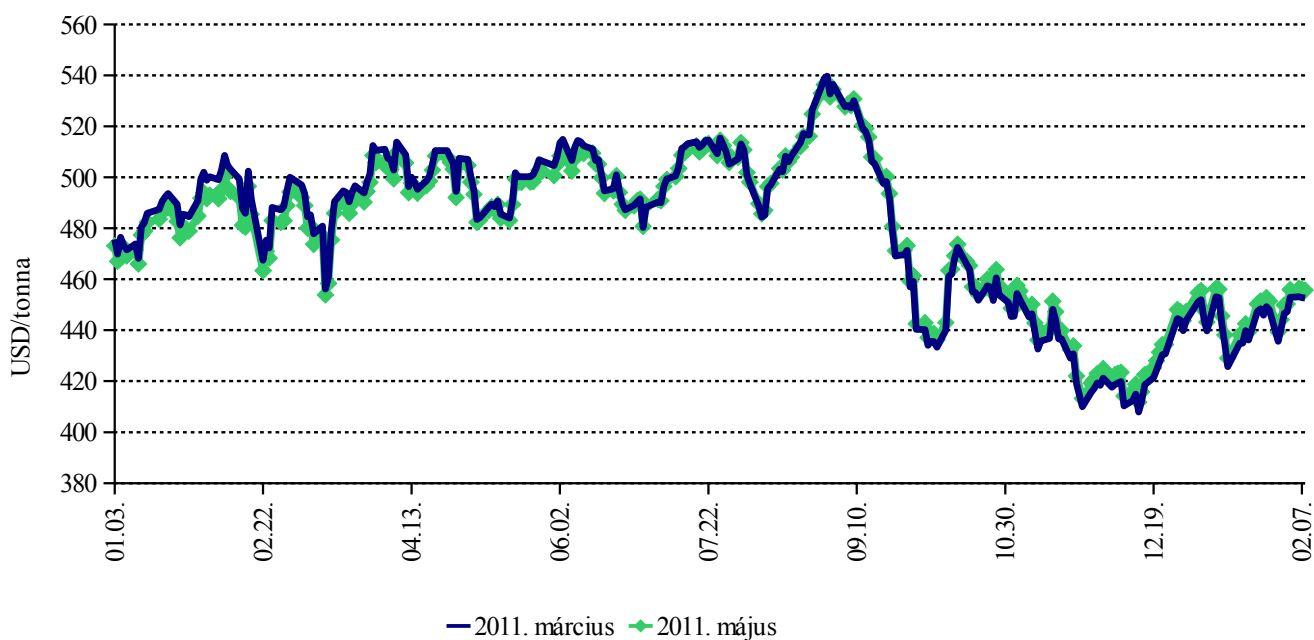
| Szállítási határidő | MATIF, Párizs | |
|---------------------|---------------|-----------|
| | EUR/tonna | HUF/tonna |
| 2012. február | 448,00 | 129 606 |
| 2012. május | 430,75 | 124 616 |
| 2012. augusztus | 427,50 | 123 676 |
| 2012. november | 422,25 | 122 157 |
| 2013. február | 418,25 | 121 000 |
| 2013. május | 403,00 | 116 588 |

Forrás: MATIF – Marché A Terme d' Instruments Financiers, CME/CBOT – Chicago Board of Trade

OLAJNÖVÉNY-PIACI JELENTÉS

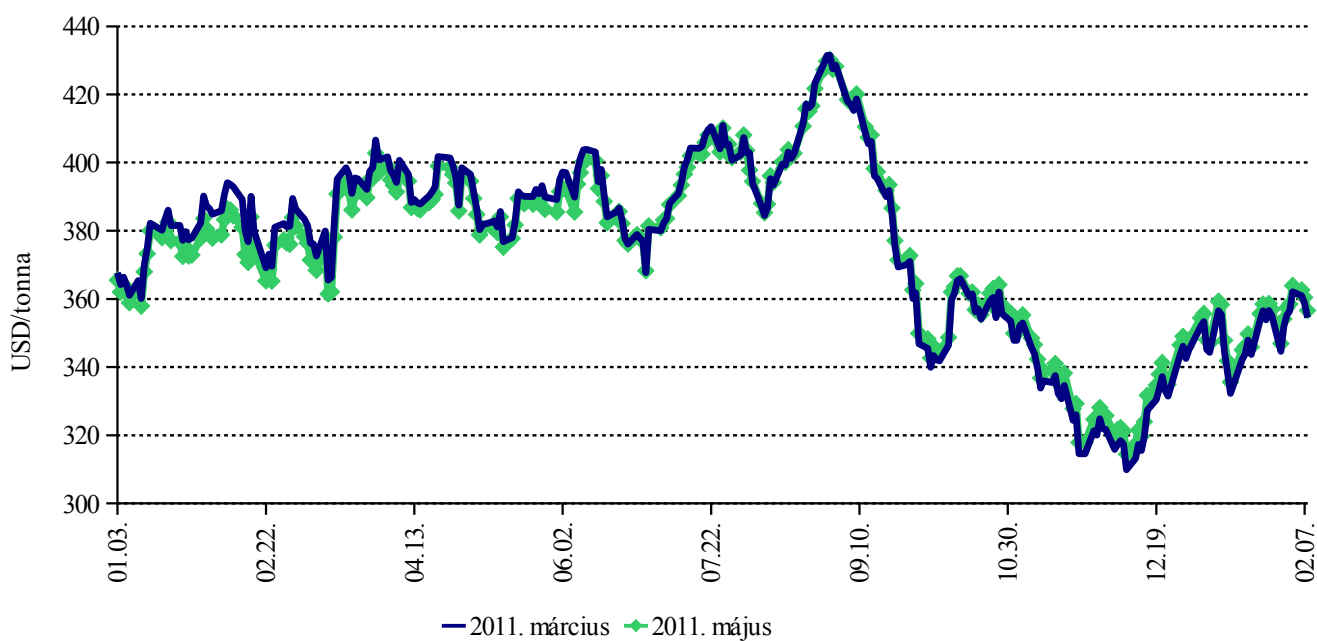
Az olajos magvak és termékeinek jegyzése

11. ábra: A szójabab különböző határidőre szóló jegyzése a chicagói árutőzsdén



Forrás: CME/CBOT – Chicago Board of Trade

12. ábra: A szójaliszt különböző határidőre szóló jegyzése a chicagói árutőzsdén



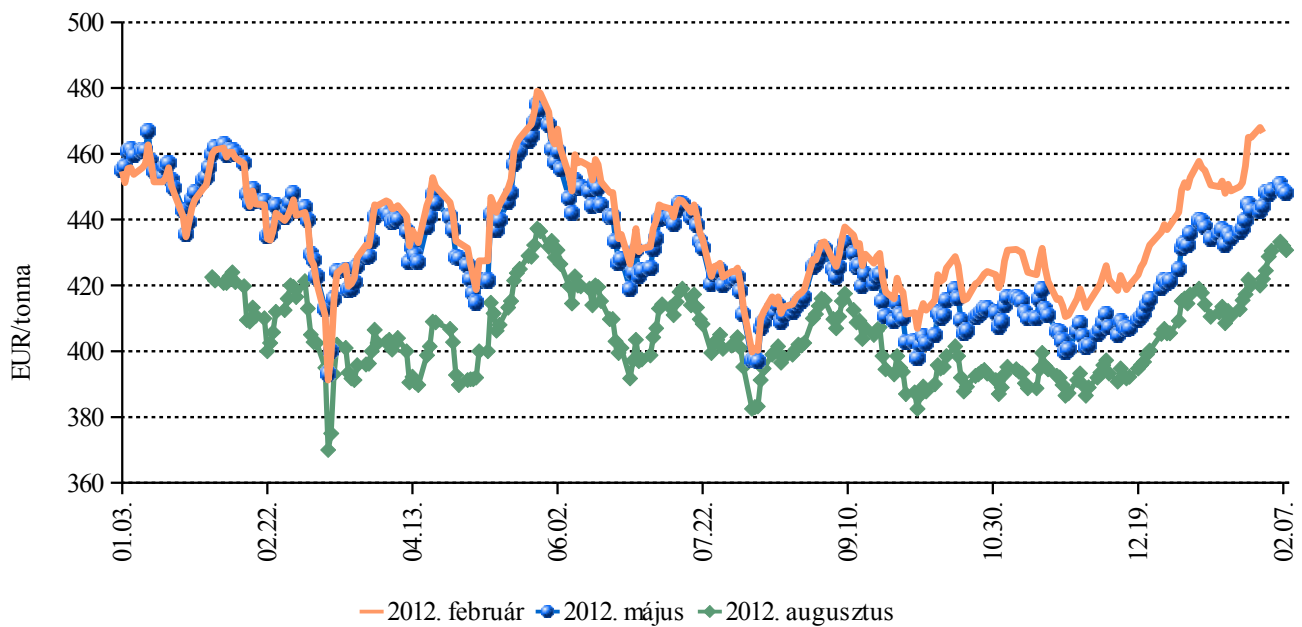
Forrás: CME/CBOT – Chicago Board of Trade

13. ábra: A szójaolaj különböző határidőre szóló jegyzése a chicagói árutőzsdén



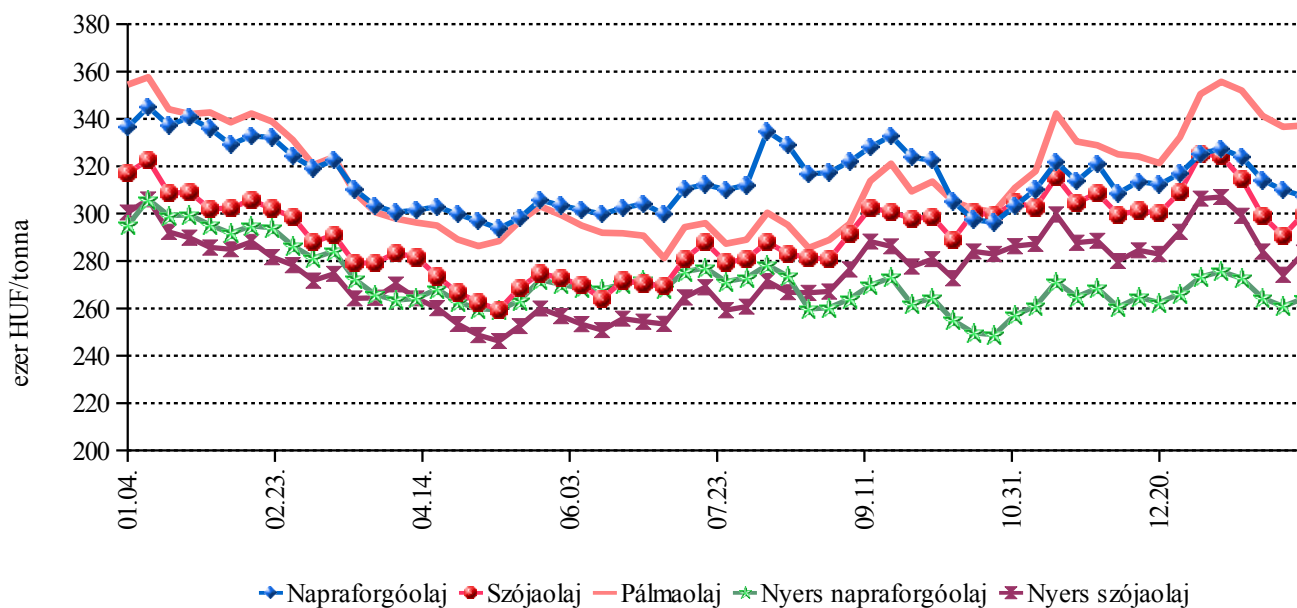
Forrás: CME/CBOT – Chicago Board of Trade

14. ábra: A repcemag különböző határidőre szóló jegyzése a párizsi árutőzsdén



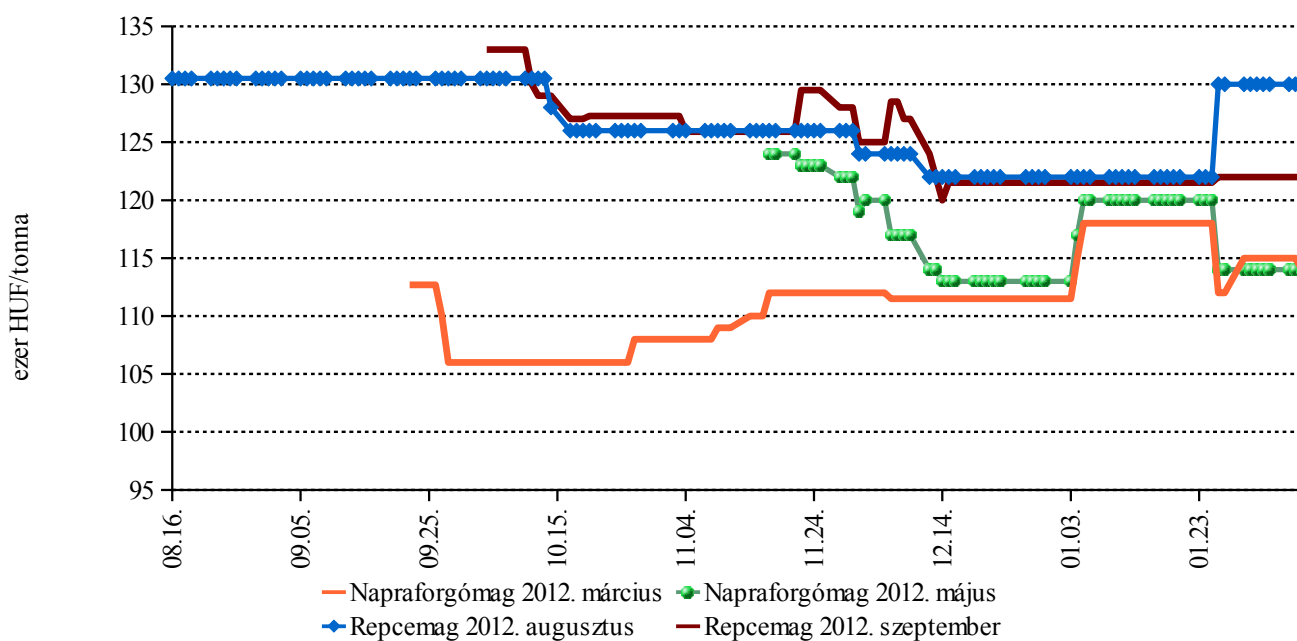
Forrás: MATIF

15. ábra: A növényi olajok jegyzése a milánói árutőzsdén



Forrás: Borsa di Milano

16. ábra: A napraforgó- és a repcemag különböző határidőre szóló jegyzése a Budapesti Értéktőzsdén



Forrás: BÉT

8. táblázat: A fontosabb hazai olajos magvak termelői-, a belőlük készült termékek feldolgozóinak értékesítési átlagára

| Megnevezés | Mértékegység | 2011. január | 2011. december | 2012. január | 2012. január / 2011. január százalék | 2012. január / 2011. december százalék |
|----------------------|--------------|--------------|----------------|--------------|--------------------------------------|--|
| Ipari napraforgómag | tonna | 36 848 | 37 900 | 49 501 | 134 | 131 |
| | HUF/tonna | 129 425 | 107 183 | 113 753 | 88 | 106 |
| Repcemag | tonna | 19 987 | 16 296 | 18 318 | 92 | 112 |
| | HUF/tonna | 117 795 | 130 289 | 137 485 | 117 | 106 |
| Nyers napraforgóolaj | tonna | 62 | 206 | 254 | 409 | 123 |
| | HUF/tonna | 273 954 | 284 111 | 286 669 | 105 | 101 |
| Napraforgódara | tonna | 7 955 | - | - | - | - |
| | HUF/tonna | 46 981 | - | - | - | - |
| Nyers repceolaj | tonna | 3 521 | - | - | - | - |
| | HUF/tonna | 295 996 | - | - | - | - |
| Repcedara | tonna | 8 017 | 6 665 | 6 039 | 75 | 91 |
| | HUF/tonna | 52 176 | 48 744 | 50 194 | 96 | 103 |

Forrás: AKI PÁIR

9. táblázat: A nyers növényolajok ára és jegyzése

| Termék | Időpont | EU | Franciaország | Olaszország | Egyesült Államok | Magyarország |
|----------------|------------|-----|----------------------|----------------------|----------------------|----------------------|
| | | FOB | Heti tőzsdei átlagár | Heti tőzsdei átlagár | Heti tőzsdei átlagár | Heti értékesítési ár |
| Napraforgóolaj | 2012-01-24 | - | - | 264 391 | - | - |
| | 2012-01-31 | - | - | 260 881 | - | - |
| | 2012-02-07 | - | - | 264 218 | - | - |
| Repcelaj | 2012-01-24 | - | 316 365 | - | - | - |
| | 2012-01-31 | - | 308 385 | - | - | - |
| | 2012-02-07 | - | 306 285 | - | - | - |
| Szójaolaj | 2012-01-24 | - | - | 283 975 | 262 144 | - |
| | 2012-01-31 | - | - | 274 259 | 249 589 | - |
| | 2012-02-07 | - | - | 283 569 | 255 128 | - |

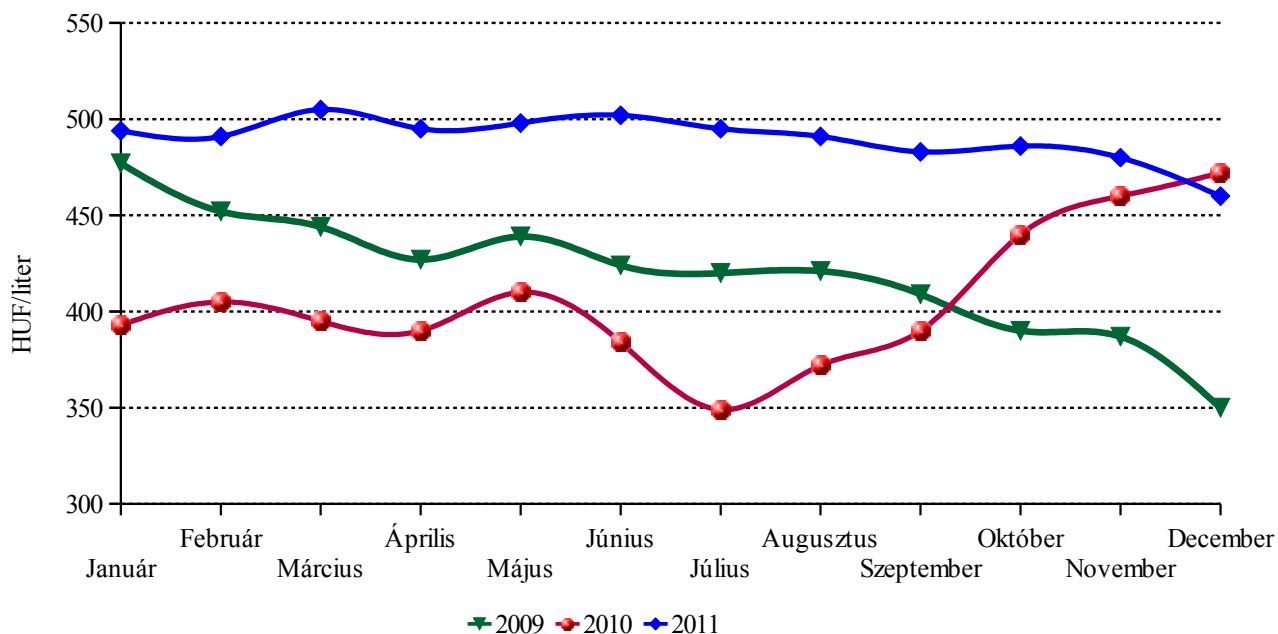
Forrás: AKI PÁIR, BLPW, MATIF, Oil World

10. táblázat: Európai olajnövény- és dara árak és jegyzések

| Termék | Időpont | Franciaország | Németország | Ausztria | Magyarország |
|----------------|------------|-------------------------|-------------|-------------------------|-------------------------------------|
| | | Ártípus | | | |
| | | Heti tőzsdei átlagár | Hamburg CIF | Heti tőzsdei átlagár | Heti termelői és értékesítési ár |
| Napraforgómag | 2012-01-24 | - | - | - | 114 140 |
| | 2012-01-31 | - | - | 106 466 | 115 209 |
| | 2012-02-07 | - | - | 105 741 | - |
| Napraforgódara | 2012-01-24 | - | - | - | - |
| | 2012-01-31 | - | - | 46 258 | - |
| | 2012-02-07 | - | - | 47 401 | - |
| Repcemag | 2012-01-24 | 135 962 | - | - | 140 738 |
| | 2012-01-31 | 137 011 | - | 127 025 | 132 467 |
| | 2012-02-07 | 130 978 | - | 126 160 | - |
| Repcedara | 2012-01-24 | - | - | - | - |
| | 2012-01-31 | - | - | 53 600 | 49 525 |
| | 2012-02-07 | - | - | 53 235 | - |

Forrás: AKI PÁIR, BLPW, MATIF, Oil World

17. ábra: A napraforgóolaj fogyasztói ára



Forrás: KSH

CUKORPIACI JELENTÉS

Az Egyesült Államok Agrárminisztériumának (*USDA*) jelentése szerint a globális cukortermelés várhatóan 168,5 millió tonna lesz a 2011/2012. gazdasági évben (október-szeptember), ami 7,5 millió tonnás bővülést jelent az előző szezonhoz képest. A globális fogyasztást 162 millió tonnára, az előző szezonnál 0,7 millió tonnával többre becsülik. A globális cukormérleg (termelés-fogyasztás) 6,5 millió tonna lehet a folyó gazdasági évben. Ez az utóbbi három szezon legmagasabb szintje.

A londoni és a New York-i árutőzsdéken a cukor határidős jegyzése kismértékben emelkedett 2012 januárjában az előző hónaphoz képest. Az árak változását elsősorban a dollár erősödése befolyásolta. A londoni árutőzsdén a fehércukor front havi jegyzése 630 dollár/tonna körül alakult, míg 2011 decemberében 600 dollár/tonna volt. A New York-i árutőzsdén a nyerscukor határidős ára 500-ról 540 dollárra emelkedett tonnánként. Ugyanakkor a jegyzések 25 százalékkal voltak alacsonyabbak, mint 2011 januárjában. A cukor kínálatának növekedése miatt, több szakértői csoport a globális cukorárak csökkenését vetíti előre 2012-ben.

A Brazil Cukornádipari Egyesület (*UNICA*) piaci elemzése szerint Brazília cukornádtermelése 11 százalékkal csökkent 2011-ben, amiben az előregedett ültetvények alacsony hozama jelentős szerepet játszott. A Nemzeti Fejlesztési Bank az előregedett ültetvények fiatalításhoz 1,7 milliárd euró hitelt biztosít 2012-ben.

Az Indiai Cukormalmok Egyesülete (*ISMA*) előrejelzése alapján India cukortermelése 7,4 százalékkal 26 millió tonnára nőhet a 2011/2012. gazdasági évben az előzőhöz viszonyítva. Az ország a globális cukortermelés 17 százalékát adja. Az előállított cukorból 4 millió tonna kerülhet exportra, ami kétszerese az előző szezonban külföldön értékesített mennyiségnek. Az ország legnagyobb cukorkibocsátó tartományában várhatóan 7,36 millió cukrot termelnek a folyó gazdasági évben.

Az Ausztrál Agrárgazdasági és Erőforrás-gazdálkodási Tudományok Hivatala (*ABARES*) előrejelzése alapján 3,9 millió tonna, az előző évinél 10 százalékkal több lehet Ausztrália cukortermelése a folyó szezonban. Az Ausztráliai és az Új-Zélandi Bankcsoport jelentése szerint a kontinens cukorkibocsátása 10 százalékkal, 4,3 millió tonnára emelkedhet a 2012/2013. gazdasági évben. Ennek köszönhetően 3,1 millió tonnára bővíthet

a nemzetközi piacon értékesíthető mennyiség. (A jelenlegi gazdasági évben 2,9 millió tonnát várnak.) Az Ausztrál Nemzetközösségi Bank (*CBA*) előrejelzése szerint Kína lesz a legnagyobb cukorimportőr 2020-ra, mivel folyamatosan bővül a cukorfogyasztása a városi életmód terjedése, valamint a nyugati étkezési szokások átvétele miatt.

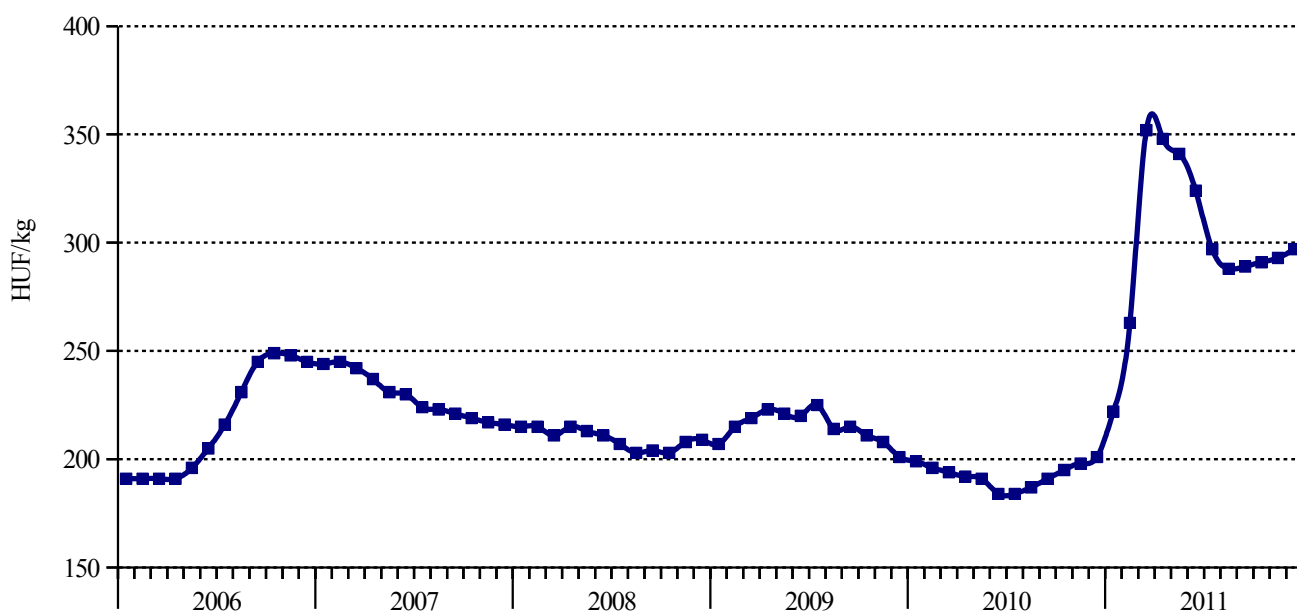
Az EU cukorkibocsátása 18 százalékkal 18,1 millió tonnára nőtt 2011-ben az egy évvel korábbihoz viszonyítva. Az Európai Bizottság a KAP reform keretében tervezi a cukortermelés kvótarendszerének megszüntetését a 2015/2016. gazdasági évtől. A legtöbb tagállam – Magyarországhoz hasonlóan – ellenzi a javaslatot, és a kvótaszabályozás 2020-ig történő fenntartását támogatja. A versenyképesség megtartása érdekében egyes tagországok már lépéseket tettek. A Francia Cukorrépa Termelők Szervezete (*CGB*) kutatókat hívott össze azzal a céllal, hogy a cukorrépából előállított cukor költségeit 30 százalékkal csökkentsék 2020-ig. Az angliai cukorrépa-termelők a termésátlag kétszeresére történő növelését tűzték ki célul. Anglia monopol cukorgyára, a Brit Cukor sikeresebbnek ítélte a 2011/2012. gazdasági évi kampányát, mint az előző éveket. Az ország a következő 40 évben kedvező cukorkibocsátásra számíthat a magasabb átlaghőmérséklet, valamint a magasabb légköri széndioxid koncentráció miatt.

Az ukrain agrárminisztérium jelentése alapján Ukrajna cukortermelése 2,34 millió tonna volt 2011-ben, amely 51 százalékkal haladta meg az előző évi mennyiséget. A fogyasztás közel 1,9 millió tonna. A cukorrépa termelése 9 százalékkal 20,4 millió tonnára nőhet az idén, amiből több cukrot állíthatnak elő.

Az egyetlen magyar cukorgyár, a Magyar Cukor Zrt. 730 ezer tonna cukorrépát vásárolt fel 2011-ben, ebből 125 ezer tonna cukrot állíthatnak elő (az éves cukorkvóta 105 ezer tonna). A cukorfok a kedvező időjárás miatt az előző évinél jelentősen magasabb, 17,13 százalék volt.

Magyarországon a kristálycukor fogyasztói ára 297 forint/kg volt decemberben. Ez 34 százalékkal magasabb az előző év azonos időszakhoz képest. A fogyasztói árfigyelésben szereplő országok közül Lengyelországban, Szlovéniában és Csehországban 34 százalékkal, Szlovákiában 53 százalékkal emelkedett a kristálycukor ára 2011 decemberében az egy esztendővel korábbihoz viszonyítva.

18. ábra: A kristálycukor fogyasztói ára Magyarországon



Forrás: KSH

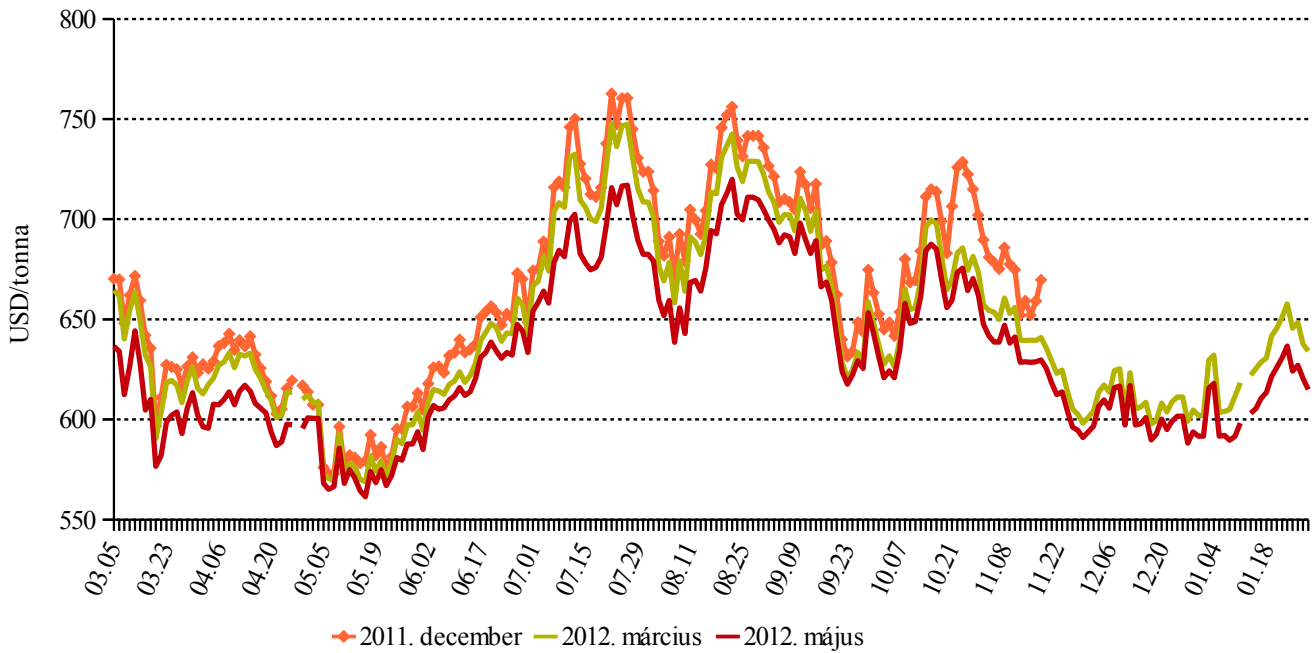
Agrárpolitikai Hírek

- Görögországban a 12 százalékos cukortartalom feletti cukorrépa után prémiumot ajánlanak a termelőknek. Az új árképzési rendszer a Nyugat-Macedóniából, Thessaly-ból, valamint Thrace-ből szállított cukorrépa

szállításához nagyobb összegű támogatást biztosít az idén.

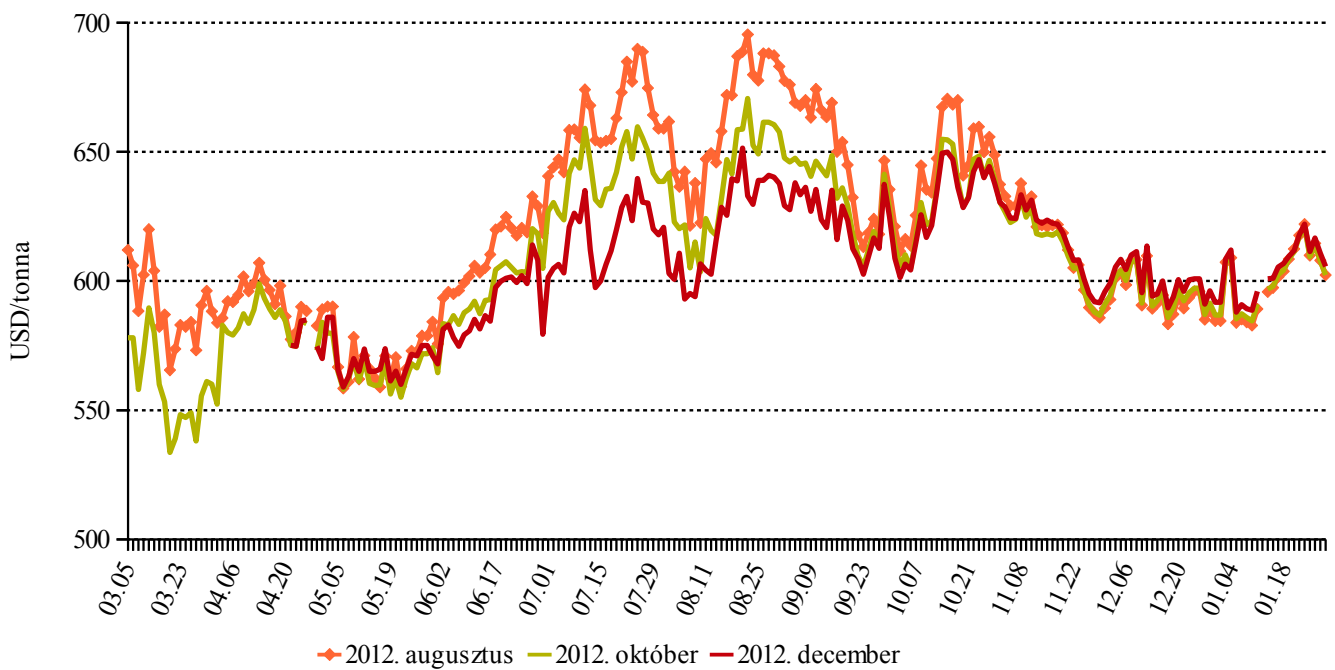
- Az Európai Bizottság felfüggesztette a kvótán kívüli cukorra vonatkozó kiviteli engedélykérelmek benyújtását 2012. január 16. és szeptember 30. között.

19. ábra: A fehércukor különböző határidőre szóló jegyzése a londoni árutőzsdén I.



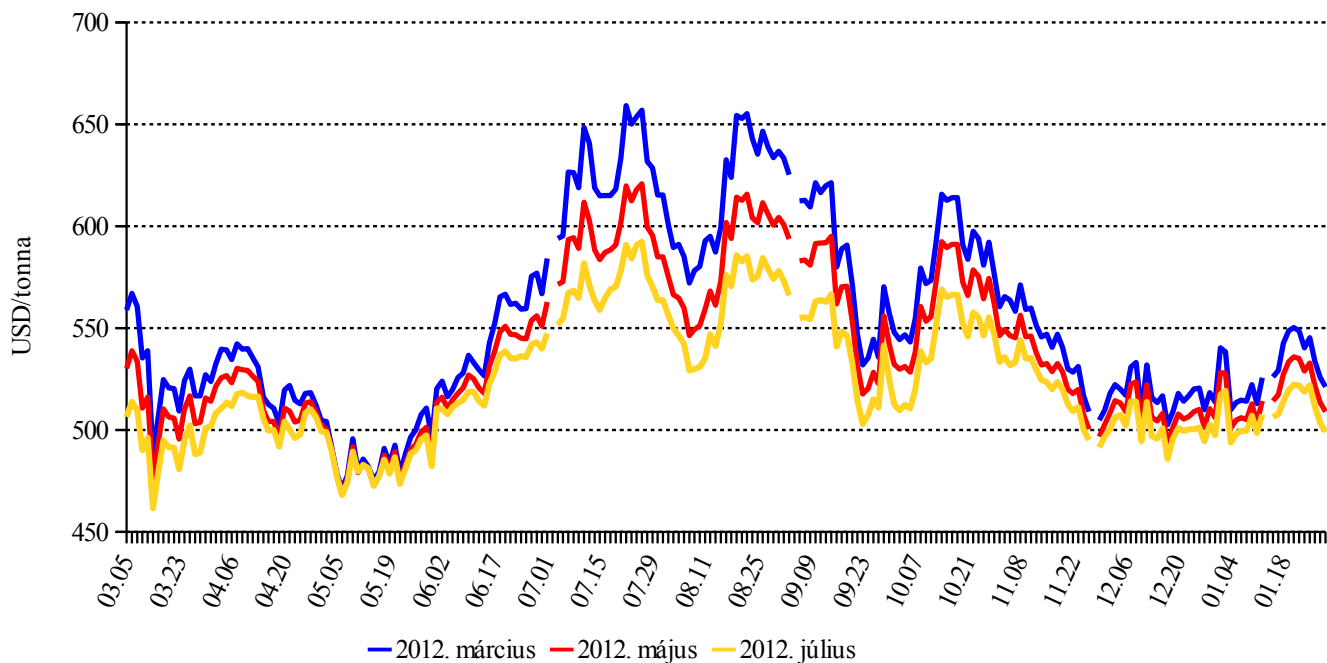
Forrás: LIFFE – London International Financial Futures and Options Exchange

20. ábra: A fehércukor különböző határidőre szóló jegyzése a londoni árutőzsdén II.



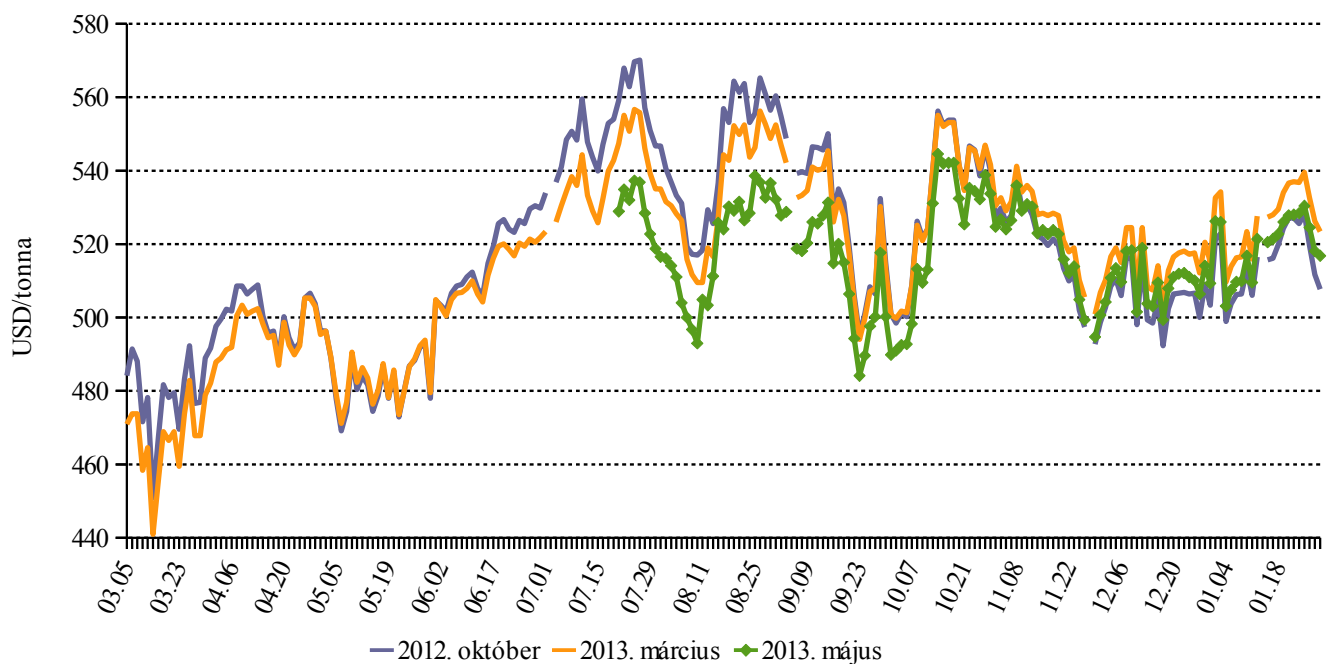
Forrás: LIFFE – London International Financial Futures and Options Exchange

21. ábra: A nyerscukor különböző határidőre szóló jegyzése a New York-i árutőzsdén I.



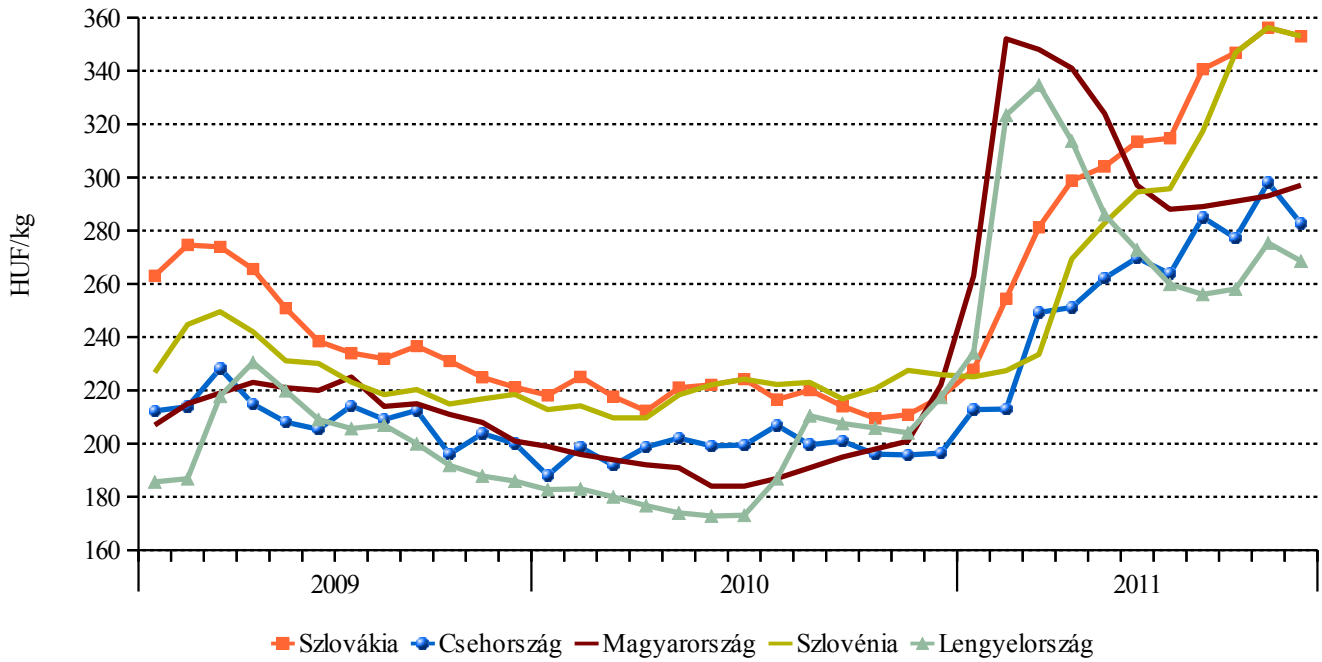
Forrás: ICE – Intercontinental Exchange

22. ábra: A nyerscukor különböző határidőre szóló jegyzése a New York-i árutőzsdén II.



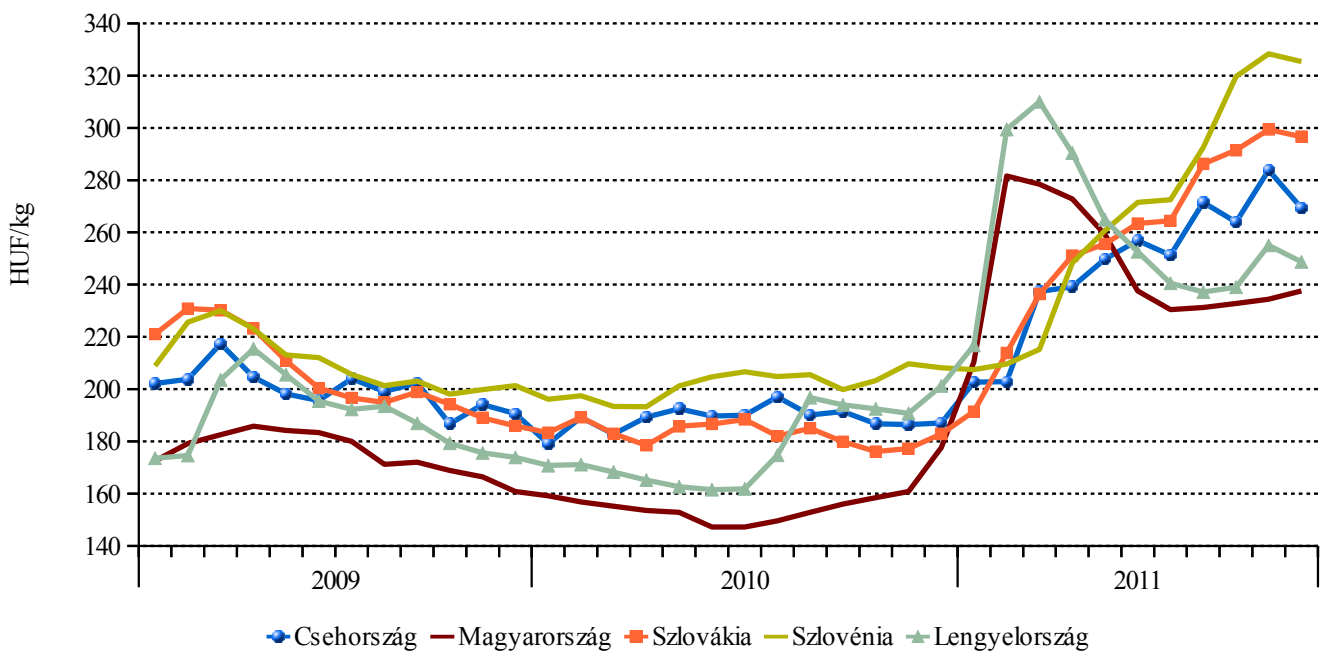
Forrás: ICE – Intercontinental Exchange

23. ábra: A kristálycukor fogyasztói ára néhány országban



Forrás: KSH, CZSO, SUSR, ČSÚ, GUS

24. ábra: A kristálycukor áfa nélküli fogyasztói ára néhány országban



Forrás: KSH, CZSO, SUSR, ČSÚ, GUS

